



Ente della Gestione della
Riserva Naturale

TORBIERE DEL SEBINO



Rendiconto della gestione
per l'esercizio finanziario

2016

SOMMARIO

➤	RELAZIONE DEL CONSIGLIO DI GESTIONE	
–	Introduzione.....	p. 04
–	Il rendiconto della gestione.....	p. 05
–	Struttura, contenuto e disciplina del conto.....	p. 06
–	Il risultato d’esercizio.....	p. 07
–	La gestione di competenza.....	p. 15
–	Il bilancio corrente.....	p. 19
–	Il bilancio degli investimenti.....	p. 20
–	Movimenti di fondi.....	p. 21
–	Il bilancio della gestione per conto terzi.....	p. 22
–	La gestione di cassa.....	p. 23
–	La gestione economica.....	p. 24
–	La gestione patrimoniale.....	p. 25
–	Percentuali di realizzo di competenza.....	p. 27
–	Analisi delle Entrate e delle Spese	
▪	Entrate Correnti.....	p. 29
▪	Trasferimenti dallo Stato e da altri Enti.....	p. 30
▪	Entrate extratributarie.....	p. 31
–	Spese Correnti	p. 32
–	Investimenti e Opere Pubbliche	p. 33
–	Spese per Missione	p. 34
–	Glossario	p. 35
➤	ILLUSTRAZIONE DEL CONTO DEL BILANCIO	p. 36
➤	CONTO DEL BILANCIO 2016	
	Gestione delle Entrate.....	p. 47
	Riepilogo Generale delle Entrate.....	p. 51
	Gestione delle Spese.....	p. 53
	Riepilogo Generale delle Spese per Missioni.....	p. 61
	Riepilogo Generale delle Spese.....	p. 63
	Quadro Generale Riassuntivo.....	p. 64
	Verifica Equilibri.....	p. 65
	Conto Economico.....	p. 68
	Stato Patrimoniale.....	p. 70
	Attivo.....	p. 70
	Passivo.....	p. 72
➤	ALLEGATI	p. 86
➤	CONTO DEL BILANCIO 2016 PER CAPITOLI	
	Entrate per Capitolo.....	p. 173
	Spese per Capitolo.....	p. 180

**ENTE PER LA GESTIONE RISERVA NATURALE TORBIERE
DEL SEBINO**

Provincia DI BRESCIA



**RELAZIONE DEL
CONSIGLIO DI GESTIONE
AL RENDICONTO 2016**

INTRODUZIONE

La relazione al rendiconto è redatta, ogni anno, ai sensi dell'articolo 151, comma 6, de T.U. Legge 267/2000, al fine di esprimere valutazioni riguardo all'efficacia dell'azione condotta nel corso dell'esercizio, sulla base dei risultati conseguiti, in termini finanziari, economico patrimoniali, oltre che programmatici, secondo quanto approvato in sede di adozione del bilancio di previsione.

Adozione nuovi schemi di bilancio e di rendiconto

A decorrere dal 2016, tutti gli Enti Locali, i loro organismi strumentali e i loro enti strumentali in contabilità finanziaria approvano il bilancio di previsione almeno triennale, secondo lo schema di cui all'allegato numero 9 al D.Lgs. n. 118/2011.

L'ente ha adottato il nuovo sistema di contabilità armonizzata a partire dall'esercizio 2016.

Dal 2016 è soppressa la distinzione tra il bilancio annuale e il bilancio pluriennale e viene meno l'obbligo di predisporre bilanci e rendiconto secondo un doppio schema (conoscitivo e autorizzatorio). Resta fermo l'obbligo di predisporre il rendiconto della gestione secondo lo schema adottato nel 2014, affiancato dallo schema per missioni e programmi (con funzione conoscitiva).

RENDICONTO DELLA GESTIONE

Il rendiconto della gestione rappresenta il momento in cui si conclude il processo di programmazione e controllo previsto dal legislatore nel vigente ordinamento contabile, nel quale:

- con il bilancio di previsione si fornisce una rappresentazione preventiva delle attività pianificate dall'amministrazione, esplicitando in termini contabili e descrittivi le linee della propria azione di governo attraverso l'individuazione degli obiettivi e dei programmi;
- con il consuntivo e con i documenti di cui si compone (conto del Bilancio, Conto economico e Conto del patrimonio), si procede alla misurazione *ex post* dei risultati conseguiti.

Tale impostazione, oltre che dalla vigente normativa, è prevista anche dal Principio Contabile n. 3 approvato dall'Osservatorio per la finanza e la contabilità degli enti locali, che al punto 6 recita: *"Il rendiconto, che si inserisce nel complessivo sistema di bilancio, deve fornire informazioni sui programmi e i progetti realizzati e in corso di realizzazione e sull'andamento finanziario, economico e patrimoniale dell'ente"* E lo stesso principio contabile esplicita come le finalità della presente relazione, redatta con scopi generali, siano quelle di "rendere conto della gestione" e di fornire informazioni sulla situazione patrimoniale e finanziaria oltre che sull'andamento economico e sui flussi finanziari di un ente locale.

Gli obiettivi generali della comunicazione dell'ente locale devono essere quelli di dare informazioni utili al fine di evidenziare le responsabilità decisionali e di gestione, fornendo informazioni sulle fonti e sugli impieghi in termini finanziari e di cassa, oltre che sui costi dei servizi erogati, misurando l'efficienza e l'efficacia dell'azione amministrativa.

Si rileva che il bilancio di previsione 2016 è stato oggetto di variazioni nel corso dell'esercizio, fra le quali l'assestamento a luglio 2016.

Il consuntivo è il documento ufficiale con il quale ogni Amministrazione dà conto ai cittadini di come siano stati realmente utilizzati i soldi pubblici gestiti in un determinato arco di tempo (esercizio). Dati alla mano, si tratta di motivare dove e come sono state gestite le risorse reperite nell'anno, ma anche di valutare i risultati conseguiti, raggiunti con il lavoro svolto dall'intera struttura organizzativa. La finalità è quella di misurare lo stato di salute dell'ente, confrontando le aspettative con i risultati concreti.

Come detto, l'attività finanziaria svolta dall'Ente in un anno termina con il conto di bilancio, un documento ufficiale dove si confrontano le risorse reperite con quelle utilizzate. Il rendiconto può terminare con un risultato positivo, chiamato avanzo, oppure con un saldo negativo, detto disavanzo.

L'avanzo di amministrazione 2016 tiene conto dell'introduzione della nuova contabilità armonizzata ex D.Lgs. n. 118/2011 e s.m.i. a partire dal 01/01/2015 e dell'esito del riaccertamento ordinario al 31/12/2016 dei residui attivi e passivi.

STRUTTURA, CONTENUTO E DISCIPLINA DEL CONTO

Il rendiconto è composto da tre documenti:

1. **il conto del bilancio**, che dimostra il risultato della gestione finanziaria, intesa come reperimento di fondi da destinare allo svolgimento delle attività dell'ente, ed è definito sotto forma di risultato contabile di amministrazione in termini di avanzo, pareggio o disavanzo;

2. **il conto economico**, che evidenzia i componenti positivi e negativi dell'attività dell'ente secondo criteri di competenza economica, per la determinazione del risultato economico; va, a questo proposito precisato fin d'ora che l'Ente non è un'azienda privata che deve conseguire un utile, ma che il suo comportamento nello svolgersi dell'azione amministrativa deve essere ispirato a criteri di economicità per il rispetto che si deve all'uso del pubblico denaro;

3. **il conto del patrimonio**, che riassume la consistenza finale del patrimonio evidenziando le variazioni intervenute nel corso dell'esercizio rispetto alla consistenza iniziale.

Il conto del bilancio si ricollega al bilancio di previsione e pone in evidenza le entrate accertate e le somme incassate, nonché le spese impegnate e le somme pagate, tanto in conto della competenza, quanto in conto dei residui.

Il conto del patrimonio, invece, prende in considerazione le variazioni subite dal patrimonio comunale, sia per effetto della gestione del bilancio, sia per altre cause (sopravvenienze e insussistenze attive e passive).

Il conto del bilancio in particolare, in relazione anche a quanto detto, è composto di due atti distinti anche se compresi in un unico documento:

- il conto del tesoriere ed il conto dell'amministrazione.

Per la sua approvazione, il conto passa attraverso le seguenti fasi procedurali:

- resa del conto da parte del tesoriere per la dimostrazione delle somme riscosse e di quelle pagate;
- predisposizione del rendiconto da parte dell'Ufficio Ragioneria, previo riscontro del conto del tesoriere, per l'individuazione dei residui attivi e passivi;
- esame da parte dei revisori;
- deliberazione da parte del Consiglio dell'Ente per la sua approvazione e per la determinazione dei residui e del risultato della gestione.

RISULTATO D'ESERCIZIO

I risultati finanziari: il risultato contabile della gestione e il risultato contabile di amministrazione (avanzo o disavanzo di amministrazione)

Con l'entrata in vigore del D.Lgs. 118/2011, avente ad oggetto *“Disposizioni in materia di armonizzazione dei sistemi contabili e degli schemi di bilancio della Regione, degli Enti Locali e loro organismi”*, così come modificato ed integrato dal D.Lgs. 126/2014, si è attivato un processo di riforma degli ordinamenti contabili degli Enti Pubblici che prevede un percorso ben definito, in base al quale, dall'esercizio 2016, il bilancio doveva essere redatto esclusivamente secondo gli schemi armonizzati. La relazione sulla gestione è un documento illustrativo della gestione dell'ente, nonché dei fatti di rilievo verificatisi dopo la chiusura dell'esercizio, contiene ogni eventuale informazione utile ad una migliore comprensione dei dati contabili, ed è predisposto secondo le modalità previste dall'articolo 11, comma 6, del Decreto Legislativo 23 Giugno 2011, n. 118, e successive modificazioni.

Il rendiconto di questo esercizio - di cui questa relazione ne costituisce la parte esplicativa e descrittiva - è stato predisposto rispettando i principi contabili vigenti e, nella fattispecie, il principio contabile numero 3 *“Il rendiconto degli enti locali”*.

Le operazioni di chiusura del rendiconto sono state precedute da una rigorosa valutazione dei flussi finanziari.

Il riscontro sulle entrate, oggetto di accertamento in conto competenza, ha comportato la verifica sulla presenza di tutti gli elementi identificativi, come la ragione del credito, il titolo giuridico che lo supporta, il soggetto debitore, l'ammontare del credito con la relativa scadenza.

Allo stesso tempo, il riscontro sulle uscite, oggetto di impegno in conto competenza, ha comportato la verifica sulla presenza di tutti gli elementi identificativi, come la ragione del debito, l'indicazione della somma da pagare, il soggetto creditore, la scadenza dell'obbligazione e la specificazione del vincolo costituito sullo stanziamento di bilancio mentre agli uffici competenti spetta l'obbligo di conservare la relativa documentazione giustificativa.

Per quanto riguarda il procedimento da seguire per la stesura del rendiconto, è necessario determinare il valore contabile del risultato di amministrazione applicando valutazioni prudenziali sulla scorta dei dati contabili al momento esistenti, compatibilmente con il rispetto delle norme di riferimento. La conclusione di questo procedimento deve portare l'ente ad escludere la presenza di un disavanzo accertato o emergente, circostanza, questa, che comporterebbe l'iscrizione di pari importo tra le spese del nuovo bilancio, e ciò al fine di ripianare la perdita riconducibile ad esercizi precedenti.

Il prospetto dimostrativo del risultato di amministrazione, riportato nelle pagine che seguono, redatto secondo i nuovi principi contabili, indica la quota di esso riconducibile alla gestione dei residui ed a quella della competenza e mostra, infine, la variazione intervenuta nella giacenze di cassa. Il risultato contabile è stato rettificato con l'eventuale quota del fondo pluriennale applicato in spesa.

Il precedente sistema contabile, approvato con il D.Lgs.77/95, non prevedeva la presenza in

bilancio della voce "*Fondo pluriennale vincolato*", un elemento contabile che è stato invece introdotto con la contabilità armonizzata approvata con il successivo D.Lgs.118/11.

Con l'applicazione dei nuovi sistemi contabili gli impegni finanziati da entrate a specifica destinazione, di parte corrente o investimenti, sono imputati negli esercizi in cui l'obbligazione diventa esigibile. Questo comporta che lo stanziamento di spesa riconducibile all'originario finanziamento può essere ripartito pro-quota in più esercizi, situazione, questa, che, se non gestita con una soluzione contabile adeguata, porterebbe alla formazione di una componente di avanzo nell'anno in cui nasce il finanziamento (mancata imputazione dell'impegno) e di disavanzo (assenza del finanziamento della spesa) in quelli immediatamente successivi; e questo, fino alla completa imputazione dell'originaria previsione di spesa. La tecnica che prevede l'impiego del fondo pluriennale vincolato ha proprio lo scopo di fare convivere l'imputazione della spesa secondo questo principio (competenza potenziata) con l'esigenza di evitare la formazione di componenti di avanzo o disavanzo artificiose, e, questo, a partire dalla nascita del finanziamento e fino all'esercizio in cui la prestazione connessa con l'obbligazione passiva avrà termine. La normativa in materia contabile estende l'impiego della tecnica del fondo pluriennale anche a casistiche diverse da quelle connesse con spese finanziate da entrate a specifica destinazione, ma solo per limitati casi e circostanze particolari espressamente previste dalla legge. Non si tratta, pertanto, di un criterio generalizzato applicabile a tutte le casistiche di assunzione dell'impegno ma solo ad una cerchia ristretta di situazioni, tutte codificate dalla legge o espressamente regolamentate dai principi contabili, a cui l'ente deve fare riferimento.

Lo stanziamento complessivo delle voci riconducibili al fondo pluriennale in uscita (FPV/U) indica, pertanto, quella parte dell'impegno originario in cui l'esecuzione dell'obbligazione passiva è stata rinviata, secondo il piano di lavoro previsto (cronoprogramma per gli investimenti o previsione di liquidazione per le spese correnti finanziate da entrate a specifica destinazione) ad esercizi successivi. Per quanto riguarda invece la dimensione complessiva assunta dal fondo alla fine dell'esercizio, questo importo è originato sia dai procedimenti di spesa sorti in esercizi precedenti (componente pregressa del FPV/U) che dalle previsioni di uscita riconducibili all'attuale rendiconto (componente nuova del FPV/U). La somma delle due distinte quote indica il valore complessivo del fondo pluriennale al 31/12.

Il risultato di amministrazione deve essere calcolato e poi scomposto nelle singole componenti (fondi accantonati, vincolati, destinati agli investimenti, non vincolati) e questo, al fine di conservare l'eventuale vincolo di destinazione dei singoli elementi costituenti. Il margine di azione nell'utilizzare il risultato di amministrazione dell'esercizio precedente, infatti, dipende proprio da questi fattori.

Il prospetto sotto riportato indica la composizione del risultato di amministrazione secondo i nuovi principi contabili e l'accantonamento al Fondo Crediti di Dubbia Esigibilità (FCDE).

QUADRO RIASSUNTIVO DELLA GESTIONE FINANZIARIA

<i>ENTRATE</i>	<i>RESIDUI</i>	<i>COMPETENZA</i>	<i>TOTALE</i>
Fondo cassa al 1° gennaio			149.402,98
RISCOSSIONI	44.791,85	223.772,50	268.564,35
PAGAMENTI	43.598,33	158.011,59	201.609,92
SALDO DI CASSA AL 31 DICEMBRE			216.357,41
PAGAMENTI per azioni esecutive non regolarizzate al 31 dicembre			0,00
FONDO DI CASSA AL 31 DICEMBRE			216.357,41
RESIDUI ATTIVI	0,00	8.183,12	8.183,12
- di cui derivanti da accertamenti di tributi			0,00
RESIDUI PASSIVI	3.834,00	53.813,51	57.647,51
FONDO PLURIENNALE VINCOLATO PER SPESE CORRENTI (1)			0,00
FONDO PLURIENNALE VINCOLATO PER SPESE IN CONTO CAPITALE (1)			0,00
RISULTATO DI AMMINISTRAZIONE AL 31 DICEMBRE 2016 (A) (2)			166.893,02

COMPOSIZIONE DEL RISULTATO DI AMMINISTRAZIONE AL 31 DICEMBRE

	<i>TOTALE</i>
Parte accantonata (3)	
Fondo crediti di dubbia esigibilità al 31/12/2016 (4)	0,00
Accantonamento residui perenti al 31/12/2016 (solo per le regioni) (5)	0,00
Fondo anticipazioni liquidità D.L. 35 del 2013 e successive modifiche e	0,00
Fondo perdite società partecipate	0,00
Fondo contezioso	0,00
Altri accantonamenti	0,00
Totale parte accantonata (B)	0,00
Parte vincolata	
Vincoli derivanti da leggi e dai principi contabili	0,00
Vincoli derivanti da trasferimenti	0,00
Vincoli derivanti dalla contrazione di mutui	0,00
Vincoli formalmente attribuiti dall'ente	0,00
Altri vincoli	0,00
Totale parte vincolata (C)	0,00
Parte destinata agli investimenti	
Totale parte destinata agli investimenti (D)	0,00
Totale parte disponibile (E=A-B-C-D)	166.893,02

Il Fondo Crediti Dubbia Esigibilità è costituito per neutralizzare, o quanto meno ridurre, l'impatto negativo sugli equilibri di bilancio generati dalla presenza di situazioni di sofferenza nelle obbligazioni attive. In questo contesto, i crediti di dubbia esigibilità possono essere definiti come *"posizioni creditorie per le quali esistono ragionevoli elementi che fanno presupporre un difficile realizzo dovuto al simultaneo verificarsi di due distinte circostanze: incapacità di riscuotere e termini di prescrizione non ancora maturati"*.

Nella sostanza, si va a costituire uno specifico accantonamento assimilabile ad un fondo rischi con una tecnica che non consente di spendere la quota di avanzo corrispondente all'entità del fondo così costituito.

L'ammontare del fondo calcolato a rendiconto dipende dall'andamento delle riscossioni in conto residui attivi che si è manifestato in ciascun anno dell'ultimo quinquennio rispetto all'ammontare complessivo dei crediti esistenti all'inizio del rispettivo esercizio. Questo conteggio (media del rapporto tra incassi e crediti iniziali) è applicato su ciascuna tipologia

di entrata soggetta a possibili situazione di sofferenza ed è effettuato adottando liberamente una delle metodologie statistiche di calcolo alternative previste dalla norma.

Riguardo al tipo di credito oggetto di accantonamento, la norma lascia libertà di scelta delle tipologie oggetto di accantonamento, che possono essere costituite da aggregati omogenei come da singole posizioni creditorie.

Per quanto attiene ai criteri adottabili per la formazione del fondo, l'importo deve essere quantificato dopo avere:

- individuato le categorie di entrate che possono dare luogo alla formazione di crediti dubbi;
- calcolato, per ciascuna categoria, la media tra gli incassi in conto residui attivi ed i rispettivi crediti di inizio esercizio riscontrati nell'ultimo quinquennio e, questo, nei tre tipi di procedimento ammesso, e cioè media semplice, rapporto tra la sommatoria ponderata degli incassi in conto residui attivi rispetto ai rispettivi crediti di inizio esercizio e, infine, media ponderata del rapporto tra incassi in conto residui attivi e crediti iniziali;
 - scelto, tra le tre possibilità ammesse, la modalità di calcolo della media utilizzata per ciascuna tipologia di entrata oppure, indistintamente, per tutte le tipologie.

Si rimanda allo specifico allegato al Rendiconto, dal quale risultano tutte le categorie di entrata che possono dare luogo alla formazione di crediti di dubbia esigibilità considerate per la determinazione del FCDE, le percentuali applicate agli importi risultanti a residuo al 31/12/2016 per le stesse categorie di entrate e l'importo del relativo fondo accantonato.

DIMOSTRAZIONE DEL RISULTATO DELLA GESTIONE METODO 1

	<i>Totale</i>
Totale accertamenti e residui attivi riaccertati + fondo iniziale di cassa	426.150,45
Totale impegni e residui passivi riaccertati	259.257,43
PAGAMENTI PER AZIONI ESECUTIVE	0,00
Fondo pluriennale per spese di parte corrente	0,00
Fondo pluriennale per spese in conto capitale	0,00
AVANZO DI AMMINISTRAZIONE AL 31 DICEMBRE	166.893,02

DIMOSTRAZIONE DEL RISULTATO DELLA GESTIONE METODO 2

	<i>Totale</i>
Minori spese di competenza	88.205,13
Minori entrate di competenza	68.074,61
Differenza	20.130,52
Avanzo degli esercizi precedenti non applicato	69.148,00
Avanzo applicato	73.131,79
Fondo pluriennale vincolato iniziale	0,00
Fondo pluriennale vincolato finale	0,00
SALDO GESTIONE RESIDUI	4.482,70
PAGAMENTI PER AZIONI ESECUTIVE	0,00
AVANZO DI AMMINISTRAZIONE AL 31 DICEMBRE	166.893,02

DIMOSTRAZIONE DEL RISULTATO DELLA GESTIONE METODO 3

	<i>Totale</i>
GESTIONE DI COMPETENZA	0,00
Totale accertamenti di competenza	231.955,62
Totale impegni di competenza	211.825,10
SALDO GESTIONE COMPETENZA	20.130,52
GESTIONE DEI RESIDUI	0,00
(al netto dell'avanzo di amministrazione degli anni precedenti)	0,00
FONDO INIZIALE DI CASSA	149.402,98
Totale accertamenti residui attivi	44.791,85
Totale impegni residui passivi	47.432,33
Avanzo esercizio precedente	142.279,79
SALDO GESTIONE RESIDUI	4.482,70
RIEPILOGO	0,00
SALDO GESTIONE COMPETENZA	20.130,52
SALDO GESTIONE RESIDUI	4.482,70
SALDO	24.613,23
COMPOSIZIONE DELL'AVANZO DI AMMINISTRAZIONE	0,00
AVANZO DAGLI ESERCIZI PRECEDENTI	142.279,79
Fondo pluriennale vincolato iniziale	0,00
Fondo pluriennale vincolato finale	0,00
INSUSSISTENZE ED ECONOMIE IN CONTO RESIDUI	4.482,70
di cui da gestione corrente	4.482,70
da gestione in conto capitale	0,00
da gestione partite di giro	0,00
RISULTATO DI GESTIONE DI COMPETENZA	20.130,52
di cui da gestione corrente	71.855,83
da gestione in conto capitale	-51.677,55
da gestione partite di giro	-47,75
PAGAMENTI PER AZIONI ESECUTIVE	0,00
AVANZO DI AMMINISTRAZIONE AL 31 DICEMBRE	166.893,02

GESTIONE DI COMPETENZA

Il termine "gestione di competenza" identifica quella parte della gestione ottenuta considerando solo le operazioni finanziarie relative all'esercizio in corso, senza cioè esaminare quelle generate da fatti accaduti negli anni precedenti e non ancora conclusi. Essa, infatti, evidenzia il risultato ottenuto quale differenza tra gli accertamenti e gli impegni dell'esercizio, a loro volta articolabili in una gestione di cassa ed in una dei residui, con risultati parziali che concorrono alla determinazione del risultato totale.

Questi valori, se positivi, evidenziano la capacità dell'ente di acquisire ricchezza e destinarla a favore della collettività amministrata. Allo stesso modo, risultati negativi portano a concludere che l'ente ha dato vita ad una quantità di spese superiori alle risorse raccolte che, se non adeguatamente compensate dalla gestione residui, determinano un risultato finanziario negativo.

Il risultato di questa gestione, di norma, evidenzia la capacità da parte dell'ente di prevedere dei flussi di entrata e di spesa, sia nella fase di impegno/accertamento che in quella di pagamento/riscossione, tali da consentire il principio di pareggio finanziario non solo in fase previsionale ma anche durante l'intero anno.

Non a caso l'art. 193 del D.Lgs. n. 267 del 18 agosto 2000 impone il rispetto, durante la gestione e nelle variazioni di bilancio, del pareggio finanziario e di tutti gli equilibri stabiliti in bilancio per la copertura delle spese correnti e per il finanziamento degli investimenti, secondo le norme contabili previste dal decreto legislativo.

Al termine dell'esercizio, pertanto, una attenta gestione dovrebbe consentire di conseguire un risultato, di pareggio o positivo, in grado di dimostrare la capacità dell'ente di disporre un adeguato flusso di risorse (accertamento di entrate) tale da assicurare la copertura finanziaria degli impegni di spesa assunti.

In generale potremmo ritenere che un risultato della gestione di competenza positivo (avanzo) evidenzia una equilibrata e corretta gestione, mentre un valore negativo trova generalmente la sua giustificazione nel verificarsi di eventi imprevedibili che hanno modificato le iniziali previsioni attese.

Con riferimento alla gestione di competenza del nostro Ente, ci troviamo di fronte ad una situazione contabile di competenza quale quella riportata nella tabella seguente.

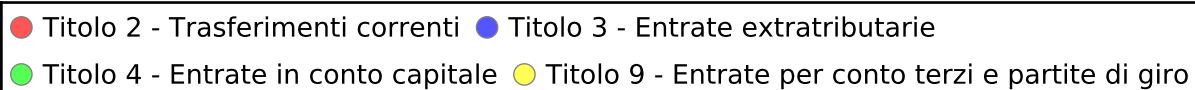
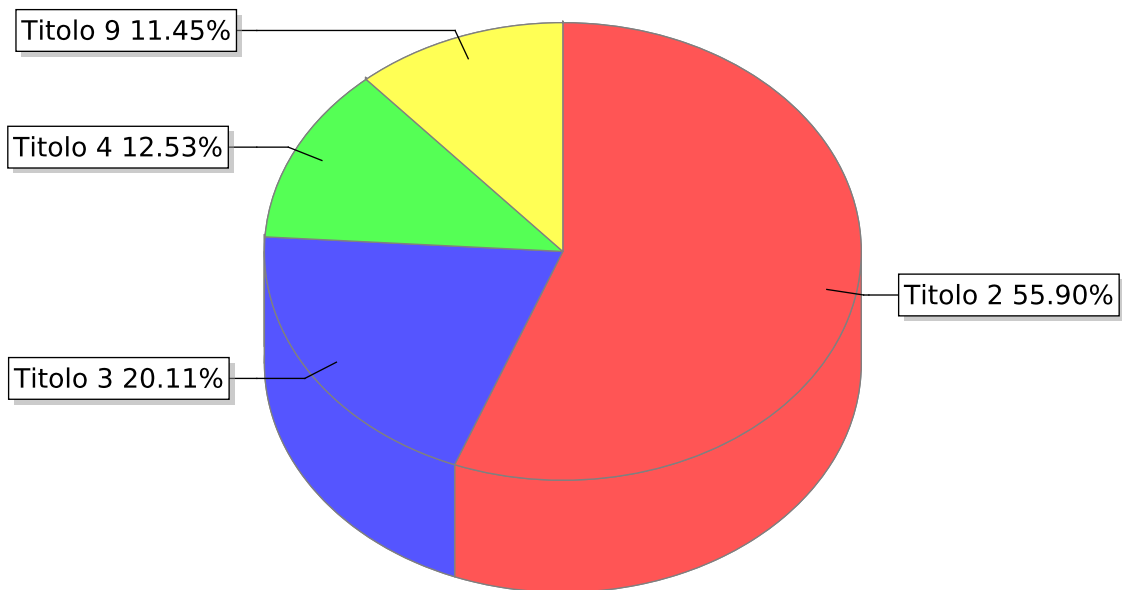
QUADRO RIASSUNTIVO DELLA GESTIONE DI COMPETENZA

<i>ENTRATE</i>	<i>ACCERTAMENTI</i>	<i>INCASSI</i>
Fondo di cassa all'inizio dell'esercizio		149.402,98
Utilizzo avanzo di amministrazione	73.131,79	0,00
Fondo pluriennale vincolato di parte corrente (1)	0,00	0,00
Fondo pluriennale vincolato in c/capitale (1)	0,00	0,00
Titolo 1 - Entrate correnti di natura tributaria,	0,00	0,00
Titolo 2 - Trasferimenti correnti	129.671,00	166.479,73
Titolo 3 - Entrate extratributarie	46.639,83	46.639,83
Titolo 4 - Entrate in conto capitale	29.074,51	29.074,51
Titolo 5 - Entrate da riduzione di attività finanziarie	0,00	0,00
Totale entrate finali	205.385,34	242.194,07
Titolo 6 - Accensione di prestiti	0,00	0,00
Titolo 7 - Anticipazioni da istituto tesoriere/cassiere	0,00	0,00
Titolo 9 - Entrate per conto di terzi e partite di giro	26.570,28	26.370,28
Totale entrate dell'esercizio	231.955,62	268.564,35
TOTALE COMPLESSIVO ENTRATE	305.087,41	417.967,33
DISAVANZO DELL'ESERCIZIO	0,00	0,00
TOTALE A PAREGGIO	305.087,41	417.967,33

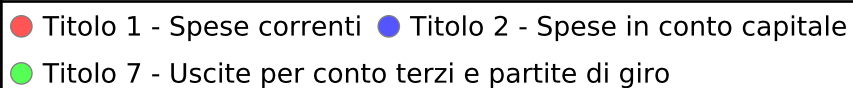
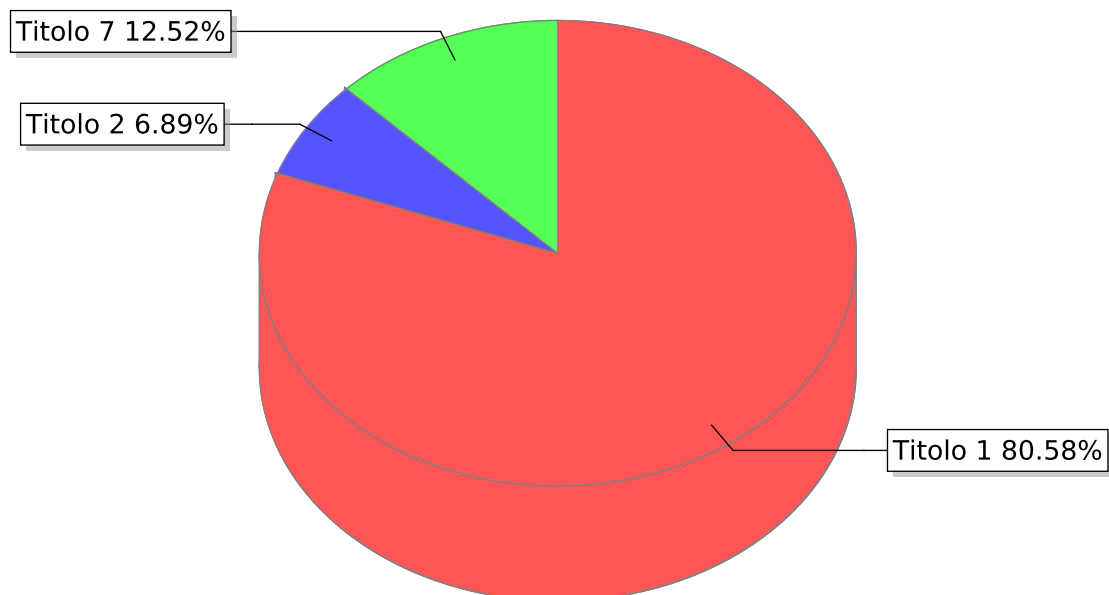
<i>SPESE</i>	<i>IMPEGNI</i>	<i>PAGAMENTI</i>
Disavanzo di amministrazione	0,00	
Titolo 1 - Spese correnti	170.697,83	173.060,07
Fondo pluriennale vincolato di parte corrente (2)	0,00	0,00
Titolo 2 - Spese in conto capitale	14.604,75	2.185,15
Fondo pluriennale vincolato in c/capitale (2)	0,00	0,00
Titolo 3 - Spese per incremento di attività finanziarie	0,00	0,00
Fondo pluriennale vincolato per attività finanziarie (2)	0,00	0,00
Totale spese finali	185.302,58	175.245,22
Titolo 4 - Rimborso di prestiti	0,00	0,00
di cui Fondo anticipazioni di liquidità (DL 35/2013 e	0,00	0,00
Titolo 5 - Chiusura Anticipazioni da istituto	0,00	0,00
Titolo 7 - Spese per conto terzi e partite di giro	26.522,52	26.364,70
Totale spese dell'esercizio	211.825,10	201.609,92
TOTALE COMPLESSIVO SPESE	211.825,10	201.609,92
AVANZO DI COMPETENZA / FONDO DI CASSA	93.262,31	216.357,41
TOTALE A PAREGGIO	305.087,41	417.967,33

La tabella sopra riportata evidenzia il risultato di competenza per l'anno 2016 determinato quale differenza fra accertamenti e impegni, riscossioni e pagamenti.

Accertamenti



Impegni



IL BILANCIO CORRENTE

Il Bilancio corrente è volto ad evidenziare le entrate e le spese finalizzate ad assicurare l'ordinaria gestione dell'Ente ed è altresì finalizzato al sostenimento di quelle spese che non presentano effetti sugli esercizi successivi.

L'Ente, per erogare i servizi alla collettività, sostiene spese di funzionamento destinate all'acquisto di beni e di servizi, al pagamento degli oneri del personale, al rimborso delle annualità in scadenza (quota interesse e capitale) dei mutui in ammortamento. Sono questi i costi di gestione che costituiscono le uscite del bilancio corrente, distinte contabilmente secondo l'analisi funzionale. Naturalmente, le spese correnti devono essere dimensionate in base alle risorse disponibili, rappresentate dalle entrate tributarie, dai trasferimenti e dalle entrate extratributarie. Le entrate e le uscite di parte corrente utilizzate in un esercizio compongono il bilancio corrente di competenza. Solo in specifici casi le risorse di parte corrente possono essere incrementate da ulteriori entrate di natura straordinaria, destinate di regola a finanziare gli investimenti.

E' questo il caso dell'utilizzo dell'eventuale avanzo di amministrazione che può essere utilizzato a copertura dei debiti fuori bilancio riconoscibili e per i provvedimenti necessari per la salvaguardia degli equilibri di bilancio, ove non possa provvedersi con mezzi ordinari, per il finanziamento delle spese di funzionamento non ripetitive in qualsiasi periodo dell'esercizio e per le altre spese correnti solo in sede di assestamento (D.Lgs. 267/00, art. 193, comma 2) .Nella stessa ottica, i proventi delle concessioni edilizie, in base alla normativa, potevano essere utilizzati per una quota non superiore al 50% per il finanziamento di spese correnti e per una quota non superiore ad un ulteriore 25% esclusivamente per il finanziamento di spese di manutenzione ordinaria.

Inoltre, l'amministrazione può destinare parte delle entrate correnti per attivare nuovi investimenti ricorrendo, in questo modo, ad una forma di autofinanziamento.

IL BILANCIO DEGLI INVESTIMENTI

Il Bilancio degli investimenti è deputato a dettagliare le somme destinate alla realizzazione di infrastrutture o all'acquisizione di beni mobili che trovano utilizzo per più esercizi da parte dell'Ente e che ne incrementano o decrementano il patrimonio.

Gli investimenti sono destinati ad assicurare un livello di infrastrutture che garantisca nel tempo un'efficace erogazione di servizi. Le entrate destinate ad investimento sono costituite dalle alienazioni di beni, dai contributi in c/capitale e dai mutui passivi.

Mentre le prime due risorse non hanno effetti indotti sulla spesa corrente, il ricorso al credito inciderà sul bilancio gestionale per l'intero periodo di ammortamento del mutuo. Infatti le quote annuali di interesse e di capitale in scadenza nell'esercizio dovranno venire finanziate con una riduzione della spesa corrente o, in alternativa, con una possibile espansione della pressione tributaria o fiscale.

Oltre alle fonti tipiche descritte, gli investimenti possono essere finanziati sia con risorse di parte corrente destinate, per obbligo di legge, alla copertura di spese in c/capitale, che con l'eventuale eccedenza di entrate correnti indirizzate, per libera scelta dell'amministrazione, all'autofinanziamento delle opere pubbliche. Oltre a ciò, l'Ente può utilizzare i risparmi di risorse accumulati negli esercizi precedenti, sotto forma di avanzo di amministrazione.

Le uscite comprendono la realizzazione, l'acquisto e la manutenzione straordinaria di opere di urbanizzazione primaria e secondaria, di immobili, di mobili strumentali, e di ogni altro intervento in C/capitale gestito dall'Ente. Per garantire una rigorosa lettura dei dati, le spese in C/capitale vengono depurate dai puri movimenti di risorse finanziarie (riscossione di crediti).

Qualora il risultato finale della gestione degli investimenti sia positivo, con un'eccedenza quindi delle risorse accertate rispetto gli impegni assunti, questa quota di avanzo di amministrazione deve venire obbligatoriamente destinata al finanziamento di spese in C/capitale, conservando così l'originario vincolo di destinazione dell'entrata.

<i>Entrate</i>	<i>Previsione asestata</i>	<i>Riscosso</i>	<i>Da riscuotere</i>	<i>Accertamenti</i>
Titolo 4 - Entrate in conto capitale	29.074,51	29.074,51	0,00	29.074,51
Totale	29.074,51	29.074,51	0,00	29.074,51

<i>Uscite</i>	<i>Previsione definitiva</i>	<i>Pagamenti</i>	<i>A residuo passivo</i>	<i>Impegni</i>
Titolo 2 - Spese in conto capitale	66.282,30	2.185,15	12.419,60	14.604,75
Totale	66.282,30	2.185,15	12.419,60	14.604,75

MOVIMENTI DI FONDI

Il bilancio della competenza non è costituito solo da operazioni che incidono in modo concreto nell'acquisizione di beni e servizi di consumo (bilancio corrente), o di beni ad uso durevole (bilancio di parte investimento).

Si producono, abitualmente, anche movimenti di pura natura finanziaria, quali le concessioni ed i rimborsi di crediti e le anticipazioni di cassa.

Queste operazioni, pur essendo registrate nella contabilità finanziaria, non comportano veri movimenti di risorse dell'amministrazione e quindi rendono poco agevole l'interpretazione del bilancio. E' per questo motivo che detti importi vengono separati dalle altre poste riportate nel bilancio corrente od investimenti per essere raggruppati separatamente.

IL BILANCIO DELLA GESTIONE PER CONTO TERZI

Il Bilancio della gestione per conto di terzi sintetizza posizioni anch'esse compensative e correlate di entrate e di uscite estranee al patrimonio dell'Ente.

Anche queste operazioni, come i movimenti di fondi, non incidono in alcun modo nell'attività economica dell'Ente, trattandosi generalmente di poste puramente finanziarie movimentate dall'ente per conto di soggetti esterni.

Sono tipiche, nella gestione degli stipendi, le operazioni attuate dall'ente in qualità di "sostituto d'imposta". In questa circostanza, le ritenute fiscali e contributive entrano tecnicamente nella contabilità dei movimenti per conto di terzi all'atto dell'erogazione dello stipendio (trattenuta per conto dello Stato) ed escono successivamente, al momento del versamento mensile all'erario della somma originariamente trattenuta (versamento cumulativo). Tra le partite di giro vengono contabilizzate anche le entrate e le spese inerenti l'applicazione della normativa Iva sullo split payment.

<i>Entrate</i>	<i>Previsione asestata</i>	<i>Riscosso</i>	<i>Da riscuotere</i>	<i>Accertamenti</i>
Titolo 9 - Entrate per conto terzi e partite di giro	33.797,93	26.370,28	200,00	26.570,28
Totale	33.797,93	26.370,28	200,00	26.570,28

<i>Uscite</i>	<i>Previsione definitiva</i>	<i>Pagamenti</i>	<i>A residuo passivo</i>	<i>Impegni</i>
Titolo 7 - Uscite per conto terzi e partite di giro	33.797,93	26.322,52	200,00	26.522,52
Totale	33.797,93	26.322,52	200,00	26.522,52

LA GESTIONE DI CASSA

La gestione di cassa resta uno degli aspetti più importanti per una corretta gestione dell'ente locale, il cui monitoraggio sta assumendo un'importanza fondamentale nel panorama dei controlli degli enti locali.

Il regime di tesoreria unica e le norme relative ai trasferimenti erariali, oltre ai vincoli imposti dal pareggio di bilancio, richiedono infatti una attenta ed oculata gestione diretta ad evitare possibili deficit monetari, con conseguente ricorso ad anticipazioni di tesoreria.

La verifica dell'entità degli incassi e dei pagamenti e l'analisi sulla capacità di smaltimento dei residui forniscono, al riguardo, interessanti valutazioni sull'andamento complessivo dei flussi di cassa assicurando anche il rispetto degli equilibri prospettici.

Il risultato di questa gestione coincide con il fondo di cassa di fine esercizio. L'Ente, nel corso del 2016, non ha mai fatto ricorso all'anticipazione di tesoreria.

Nella tabella sottostante sono riportati i valori dell'esercizio corrente:

	<i>RESIDUI</i>	<i>COMPETENZA</i>	<i>TOTALE</i>
Fondo cassa al 1° gennaio			149.402,98
RISCOSSIONI	44.791,85	223.772,50	268.564,35
PAGAMENTI	43.598,33	158.011,59	201.609,92
SALDO DI CASSA AL 31 DICEMBRE			216.357,41
PAGAMENTI per azioni esecutive non regolarizzate al 31 dicembre			0,00
FONDO DI CASSA AL 31 DICEMBRE			216.357,41

LA GESTIONE ECONOMICA

Il risultato economico della gestione

Come per le aziende private, anche il bilancio consuntivo degli enti locali prevede il conto economico quale prospetto gestionale finalizzato ad evidenziare i componenti positivi e negativi dell'attività dell'ente riclassificati secondo criteri di competenza economica

Il risultato economico rappresenta il valore di sintesi dell'intera gestione economica dell'ente locale così come risultante dal conto economico.

In considerazione del fatto che la contabilità dell'ente è tenuta secondo una logica di tipo finanziario, che privilegia gli aspetti autorizzativi piuttosto che quelli della competenza economica gli accertamenti e gli impegni finali del conto del bilancio devono necessariamente sottostare ad operazioni di rettifica al fine di ricostruirne la dimensione economica di competenza; ad essi devono essere aggiunte le insussistenze e le sopravvenienze derivanti dalla gestione dei residui e tutti quegli elementi economici (ad esempio: ammortamenti, svalutazioni, rivalutazioni, opere realizzate a scomputo ed in project financing, eccetera) che non trovano alcun riscontro nelle rilevazioni d'esercizio di natura finanziaria.

Il conto economico che ne deriva è quindi redatto con voci classificate in base alla loro natura, con evidenziazione di risultati parziali intermedi e del risultato economico finale.

Trattandosi di ente che istituzionalmente persegue fini diversi dal profitto, il risultato d'esercizio (*utile o perdita*) derivante ha solamente natura informativa e non rappresenta indice diretto di buona o cattiva amministrazione, in quanto l'equilibrio di bilancio previsto per legge ha natura prettamente finanziaria (come da conto del bilancio). I valori iscritti nel conto economico redatto secondo lo schema approvato possono essere così sintetizzati:

	<i>Rendiconto 2016</i>	<i>Rendiconto 2015</i>
TOTALE COMPONENTI POSITIVI DELLA GESTIONE (A)	176.310,83	170.481,86
TOTALE COMPONENTI NEGATIVI DELLA GESTIONE (B)	205.684,60	174.136,04
DIFFERENZA FRA COMPONENTI POSITIVI E NEGATIVI DELLA GESTIONE (A-B)	-29.373,77	-3.654,18
TOTALE PROVENTI ED ONERI FINANZIARI (C)	0,00	0,00
TOTALE RETTIFICHE (D)	0,00	0,00
TOTALE PROVENTI ED ONERI STRAORDINARI (E)	41.834,55	9.581,91
RISULTATO PRIMA DELLE IMPOSTE (A-B+C+D+E)	12.460,78	5.927,72
Imposte (*)	5.338,00	5.208,63
RISULTATO DELL'ESERCIZIO	7.122,77	719,09

LA GESTIONE PATRIMONIALE

Il risultato della gestione patrimoniale

La lettura dei risultati di un esercizio finanziario non può essere limitata ad analizzare le sole risultanze finali della contabilità finanziaria rappresentate dal conto del bilancio. Come detto, l'ordinamento finanziario e contabile prescrive che la dimostrazione dei risultati di gestione avvenga mediante il rendiconto il quale comprende, oltre al conto del bilancio, anche il conto economico e quello del patrimonio.

La gestione patrimoniale, nel suo complesso, è direttamente correlata con quella economica e si propone di evidenziare non solo la variazione nella consistenza delle varie voci dell'attivo e del passivo ma, in particolare, di correlare l'incremento o il decremento del patrimonio netto con il risultato economico dell'esercizio, così come risultante dal conto economico.

Valorizza le variazioni intervenute nel patrimonio dell'ente a seguito della gestione, riportando nelle colonne variazioni da c/finanziario le movimentazioni derivanti dalle rilevazioni in contabilità finanziaria (accertamenti, impegni, reversali, mandati, fatture emesse e ricevute) e nelle colonne variazioni da altre cause le rettifiche non direttamente rilevabili dai movimenti del conto finanziario (fra le altre la variazione del patrimonio netto, corrispondente al risultato d'esercizio determinato nel conto economico).

I criteri di valutazione del patrimonio discendono da quanto disposto dal principio contabile n. 3 rilasciato dall'Osservatorio per la finanza e la contabilità degli enti locali del Ministero dell'Interno.

Per il dettaglio, si rimanda all'allegato che fa parte della presente elaborazione.

<i>Attivo</i>	<i>31/12/2016</i>	<i>31/12/2015</i>	<i>Variazioni</i>
TOTALE CREDITI vs PARTECIPANTI (A)	0,00	0,00	0,00
Totale immobilizzazioni immateriali	0,00	563,00	-563,00
Terreni	866.391,06	866.391,06	0,00
Fabbricati	0,00	0,00	0,00
Infrastrutture	1.529.386,45	1.566.963,07	-37.576,62
Altri beni demaniali	0,00	0,00	0,00
Altre immobilizzazioni materiali (3)	0,00	0,00	0,00
Terreni	0,00	0,00	0,00
Fabbricati	0,00	0,00	0,00
Impianti e macchinari	0,00	0,00	0,00
Attrezzature industriali e commerciali	0,00	0,00	0,00
Mezzi di trasporto	0,00	0,00	0,00
Macchine per ufficio e hardware	0,00	0,00	0,00
Mobili e arredi	0,00	0,00	0,00
Infrastrutture	0,00	0,00	0,00
Immobilizzazioni in corso ed acconti	0,00	0,00	0,00
Immobilizzazioni Finanziarie (1)	0,00	0,00	0,00

<i>Attivo</i>	<i>31/12/2016</i>	<i>31/12/2015</i>	<i>Variazioni</i>
Crediti verso	0,00	0,00	0,00
Altri titoli	0,00	0,00	0,00
Totale immobilizzazioni finanziarie	0,00	0,00	0,00
TOTALE IMMOBILIZZAZIONI (B)	2.395.777,51	2.433.917,13	-38.139,62
Totale rimanenze	0,00	0,00	0,00
Crediti per trasferimenti e contributi	7.983,12	44.791,95	-36.808,83
Totale crediti	8.183,12	44.867,00	-36.683,88
Totale attività finanziarie che non costituiscono	0,00	0,00	0,00
Disponibilità liquide	0,00	0,00	0,00
TOTALE ATTIVO CIRCOLANTE (C)	224.540,53	194.269,98	30.270,55
TOTALE RATEI E RISCONTI (D)	0,00	0,00	0,00
TOTALE DELL'ATTIVO (A+B+C+D)	2.620.318,04	2.628.187,11	-7.869,07
<i>Passivo</i>	<i>31/12/2016</i>	<i>31/12/2015</i>	<i>Variazioni</i>
TOTALE PATRIMONIO NETTO (A)	2.575.090,13	2.576.196,92	-1.106,79
TOTALE FONDI RISCHI ED ONERI (B)	0,00	0,00	0,00
TOTALE T.F.R. (C)	0,00	0,00	0,00
- verso banche e tesoriere	0,00	0,00	0,00
Debiti verso fornitori	45.027,91	51.872,96	-6.845,05
Debiti per trasferimenti e contributi	0,00	0,00	0,00
Altri debiti	200,00	117,23	82,77
TOTALE DEBITI (D)	45.227,91	51.990,19	-6.762,28
TOTALE RATEI E RISCONTI (E)	0,00	0,00	0,00
TOTALE DEL PASSIVO (A+B+C+D+E)	2.620.318,04	2.628.187,11	-7.869,07
TOTALE CONTI D'ORDINE	12.419,60	0,00	12.419,60

PERCENTUALI DI REALIZZO DI COMPETENZA

LE ENTRATE

Le risorse di cui l'Ente può disporre sono costituite da poste di diversa natura, come le entrate *tributarie*, i *trasferimenti* correnti, le entrate *extratributarie*, le *alienazioni di beni* ed i *contributi in conto capitale*, le *accensioni di prestiti*, e infine le entrate dei *servizi per conto di terzi*. Le *entrate di competenza* dell'esercizio sono il vero asse portante dell'intero bilancio. La dimensione che assume la gestione economica e finanziaria dell'Ente dipende dal volume di risorse che vengono in vario modo reperite. Questo valore complessivo, pertanto, identifica l'entità dell'entrata che l'ente potrà successivamente utilizzare per finanziare spese correnti od interventi d'investimento.

L'ente territoriale, accanto alla disponibilità di informazioni sull'entità delle risorse fornite da altri enti pubblici, deve essere messo in condizione di agire per reperire direttamente i propri mezzi economici. Questa esigenza presuppone uno scenario legislativo dove esiste una chiarezza in tema di reperimento delle risorse proprie. Il grado di *indipendenza finanziaria*, infatti, costituisce un importante elemento che misura la dimensione dell'autonomia dell'ente nell'assunzione delle decisioni di spesa. Ne consegue che *"la legge assicura, altresì, agli enti locali potestà impositiva autonoma nel campo delle imposte, delle tasse e delle tariffe, con conseguente adeguamento della legislazione tributaria vigente (..)"* .

Nell'ambito di ciascun titolo le entrate si ripartiscono in tipologie secondo la loro natura, in categorie, secondo l'oggetto, ed in capitoli se disposto per la gestione interna dell'ente.

LE SPESE

Le *spese correnti* (Titolo I) comprendono le spese relative alla normale gestione dei servizi pubblici e si distinguono in spese relative al personale, all'acquisto di beni e servizi, all'utilizzo di beni di terzi, ai contributi o trasferimenti, agli interessi passivi e altri oneri finanziari, alle imposte tasse. Tra le spese correnti si annoverano anche gli oneri straordinari della gestione corrente, che ricomprendono generalmente gli oneri non strettamente connessi all'esercizio considerato, nonché gli ammortamenti (applicati al bilancio di previsione), il fondo svalutazione crediti ed il fondo di riserva, che permangono nel conto del bilancio solamente come stanziamento di spesa, non potendo essere impegnati.

Le *spese in conto capitale* (Titolo II) comprendono gli investimenti diretti ed indiretti, le partecipazioni azionarie, i conferimenti di capitale e le concessioni di crediti.

Gli investimenti diretti implicano un incremento patrimoniale dell'Ente, quale, ad esempio, la costruzione di beni immobili o l'acquisto di beni durevoli.

Gli investimenti indiretti si riferiscono, di norma, a trasferimenti in conto capitale destinati specificamente alla realizzazione di investimenti a cura di un altro soggetto.

Le *spese per il rimborso di prestiti* comprendono le quote capitale delle rate di ammortamento dei mutui e le somme dovute per capitale a fronte di ogni altra operazione di prestito.

<i>Entrate</i>	<i>Previsione asestata</i>	<i>Rendiconto</i>	<i>Differenza</i>	<i>%</i>
Fondo di cassa	0,00	0,00	0,00	-
Titolo 1 - Entrate correnti di natura tributaria,	0,00	0,00	0,00	-
Titolo 2 - Trasferimenti correnti	128.526,00	129.671,00	1.145,00	0,89%
Titolo 3 - Entrate extratributarie	35.500,00	46.639,83	11.139,83	31,38%
Titolo 4 - Entrate in conto capitale	29.074,51	29.074,51	0,00	0,00%
Titolo 5 - Entrate da riduzione di attività	0,00	0,00	0,00	-
Titolo 6 - Accensione Prestiti	0,00	0,00	0,00	-
Titolo 7 - Anticipazioni da istituto tesoriere/cassiere	0,00	0,00	0,00	-
Titolo 9 - Entrate per conto terzi e partite di giro	33.797,93	26.570,28	-7.227,65	-21,38%
Avanzo di amministrazione	73.131,79	0,00	-73.131,79	-100,00%
Fondo pluriennale vincolato	0,00	0,00	0,00	-
Totale	300.030,23	231.955,62	-68.074,61	-22,69%

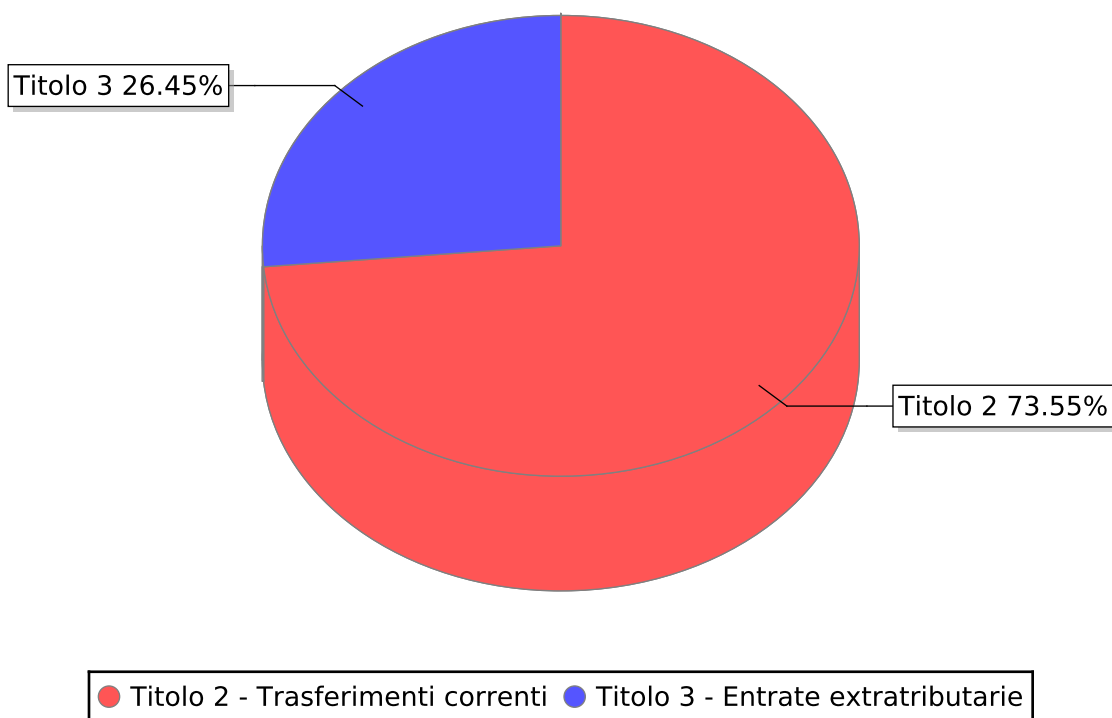
<i>Spese</i>	<i>Previsione asestata</i>	<i>Rendiconto</i>	<i>Differenza</i>	<i>%</i>
Disavanzo di amministrazione	0,00	0,00	0,00	0,00%
Titolo 1 - Spese correnti	199.950,00	170.697,83	-29.252,17	-14,63%
Titolo 2 - Spese in conto capitale	66.282,30	14.604,75	-51.677,55	-77,97%
Titolo 3 - Spese per incremento attività	0,00	0,00	0,00	0,00%
Titolo 4 - Rimborso Prestiti	0,00	0,00	0,00	0,00%
Titolo 5 - Chiusura Anticipazioni ricevute	0,00	0,00	0,00	0,00%
Titolo 7 - Uscite per conto terzi e partite di	33.797,93	26.522,52	-7.275,41	-21,53%
Totale	300.030,23	211.825,10	-88.205,13	-29,40%

ENTRATE CORRENTI

Le entrate correnti sono rappresentate dalla seguente tabella:

<i>Entrate</i>	<i>Previsione asestata</i>	<i>Riscosso</i>	<i>Da riscuotere</i>	<i>Accertamenti</i>
Titolo 2 - Trasferimenti correnti	128.526,00	121.687,88	7.983,12	129.671,00
Titolo 3 - Entrate extratributarie	35.500,00	46.639,83	0,00	46.639,83
Totale	164.026,00	168.327,71	7.983,12	176.310,83

Accertamenti



TRASFERIMENTI DALLO STATO E DA ALTRI ENTI

All'interno di tale voce i movimenti più significativi sono i seguenti:

<i>Entrate</i>	<i>Previsione asestata</i>	<i>Rendiconto</i>	<i>Da riscuotere</i>	<i>Accertamenti</i>
Trasferimenti correnti da Amministrazioni Locali	128.526,00	121.687,88	7.983,12	129.671,00
Totale	128.526,00	121.687,88	7.983,12	129.671,00

ENTRATE EXTRATRIBUTARIE

Gli andamenti più significativi relativamente alle entrate extratributarie sono riportati nella tabella che segue:

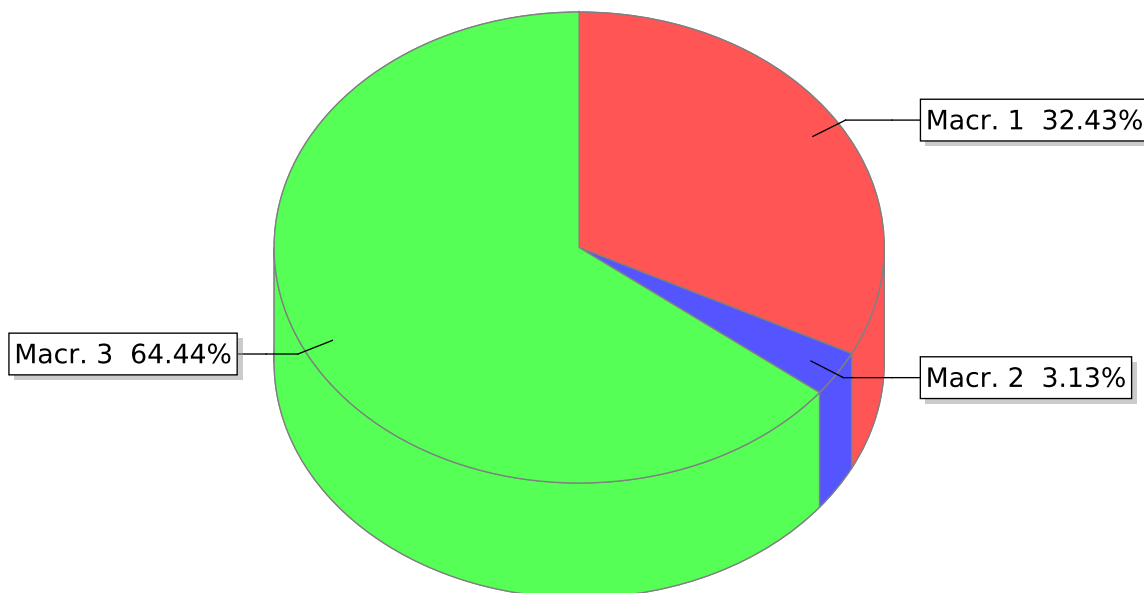
<i>Entrate</i>	<i>Previsione asestata</i>	<i>Rendiconto</i>	<i>Da riscuotere</i>	<i>Accertamenti</i>
Proventi da multe, ammende, sanzioni e oblazioni a carico	3.000,00	5.567,72	0,00	5.567,72
Entrate dalla vendita di servizi	32.500,00	41.072,11	0,00	41.072,11
Totale	35.500,00	46.639,83	0,00	46.639,83

SPESE CORRENTI

Le spese correnti, classificate per macroaggregato, hanno fatto registrare il seguente andamento:

<i>Uscite</i>	<i>Previsione definitiva</i>	<i>Pagamenti</i>	<i>A residuo passivo</i>	<i>Impegni</i>
Macroaggregato 1 - Redditi da lavoro dipendente	62.950,00	55.362,61	0,00	55.362,61
Macroaggregato 2 - Imposte e tasse a carico dell'ente	6.000,00	5.338,00	0,00	5.338,00
Macroaggregato 3 - Acquisto di beni e servizi	129.000,00	68.803,31	41.193,91	109.997,22
Macroaggregato 10 - Altre spese correnti	2.000,00	0,00	0,00	0,00
Totale	199.950,00	129.503,92	41.193,91	170.697,83

Impegni



- Macroaggregato 1 - Redditi da lavoro dipendente
- Macroaggregato 2 - Imposte e tasse a carico dell'ente
- Macroaggregato 3 - Acquisto di beni e servizi

INVESTIMENTI E OPERE PUBBLICHE

<i>Descrizione</i>	<i>Residui</i>	<i>Competenza</i>	<i>Pagamenti</i>
Missione 1 - Programma 11 - Altri servizi generali - Titolo 2 - Spese in conto capitale	0,00	14.604,75	2.185,15
Totale	0,00	14.604,75	2.185,15

SPESE PER MISSIONE

<i>Uscite</i>	<i>Previsione definitiva</i>	<i>Pagamenti</i>	<i>A residuo passivo</i>	<i>Impegni</i>
Missione 1 - Servizi istituzionali, generali e di	225.232,30	101.249,66	53.125,61	154.375,27
Missione 9 - Sviluppo sostenibile e tutela del	40.000,00	30.439,41	487,90	30.927,31
Missione 20 - Fondi e accantonamenti	1.000,00	0,00	0,00	0,00
Missione 99 - Servizi per conto terzi	33.797,93	26.322,52	200,00	26.522,52
Totale	300.030,23	158.011,59	53.813,51	211.825,10

GLOSSARIO

<i>Voce</i>	<i>Definizione</i>
Accertamenti	Entrate previste dall'Ente; contabilmente la somma delle riscossioni e dei residui attivi.
Avanzo di amministrazione	Risultato della gestione finanziaria.
Composizione dell'avanzo di amministrazione	Somma del fondo di cassa al 31 dicembre più i residui attivi meno i residui passivi.
Bilancio di cassa	Accertamenti e impegni finanziari dell'Ente.
Bilancio di competenza	Accertamenti ed impegni relativi all'anno in esame.
Classificazione economica	Classificazione delle voci di spesa per interventi in relazione alla natura economica: personale, interessi passivi,
Classificazione funzionale	Classificazione delle voci di spesa in relazione alla destinazione funzionale: amministrazione generale, istruzione, acquedotto,...
Conto del patrimonio	Quadro riassuntivo delle attività e delle passività dell'Ente.
Conto del patrimonio attivo	Attività: patrimonio immobiliare (demanio, beni indisponibili e disponibili), patrimonio mobiliare, residui attivi.
Conto del patrimonio passivo	Passività: mutui, contratti, residui passivi.
Entrate in conto capitale	Somma delle entrate derivanti da alienazioni patrimoniali, da trasferimenti di capitale, da accensione di mutui. Sono destinate alla realizzazione di opere pubbliche e più in generale ad investimenti.
Fondo pluriennale vincolato FPV	Impegni rinviati agli esercizi successivi perché non ancora giuridicamente perfezionati e di conseguenza non esigibili.
Impegni	Vengono assunti con determinazioni di spesa dell'Ente, contabilmente rappresentati dalla somma dei pagamenti e dei residui passivi.
Pagamenti	Somme liquidate e a pagate a fronte di impegni.
Previsioni definitive	Stanzamenti di bilancio definiti a seguito di variazioni e assestamenti sul bilancio di previsione entro il 30 novembre.
Previsioni iniziali	Stanzamenti di bilancio di inizio anno.
Residui	Accertamenti ed impegni provenienti dagli esercizi precedenti non ancora realizzati.
Residui attivi	Somme da riscuotere su accertamenti degli esercizi precedenti
Residui passivi	Somme da pagare su impegni assunti negli anni precedenti.
Riscossioni	Somme introitate a fronte di accertamenti.
Servizi conto terzi	Entrate e uscite a fronte di servizi per conto terzi: devono pareggiare.
Somme vincolate	Fondi introitati in base a specifiche norme che li destinano a precisi interventi. Le somme vincolate non destinate devono essere accantonate.
Spese correnti	Spese necessarie alla gestione dei servizi comunali.
Spese in conto capitale	Spese per opere pubbliche e più in generale di investimento.

Illustrazione del conto del bilancio

ENTRATE

Titolo 2 - Trasferimenti correnti

Tipologia 101 - Trasferimenti correnti da Amministrazioni pubbliche

Le previsioni di Competenza sono state assestate in	€	128.526,00		
Sono stati accertati proventi di competenza per	€	129.671,00	pari al	100,89%
rilevando maggiori entrate per	€	1.145,00		
Sugli accertamenti si sono realizzate riscossioni per	€	121.687,88	pari al	93,84%
I residui attivi la cui manifestazione si avrà nei futuri esercizi ammontano a	€	7.983,12	pari al	6,16%

Titolo 2 - Trasferimenti correnti

Complessivamente i valori relativi al titolo si compendiano nel seguente riepilogo:

Le previsioni di Competenza sono state assestate in	€	128.526,00		
Sono state accertate entrate di competenza per	€	129.671,00	pari al	100,89%
rilevando maggiori entrate per	€	1.145,00		
Sugli accertamenti si sono realizzate riscossioni per	€	121.687,88	pari al	93,84%
I residui attivi la cui manifestazione si avrà nei futuri esercizi ammontano a	€	7.983,12	pari al	6,16%

Titolo 3 - Entrate extratributarie

Tipologia 100 - Vendita di beni e servizi e proventi derivanti dalla gestione dei beni

Le previsioni di Competenza sono state assestate in	€	32.500,00		
Sono stati accertati proventi di competenza per	€	41.072,11	pari al	126,38%
rilevando maggiori entrate per	€	8.572,11		
Sugli accertamenti si sono realizzate riscossioni per	€	41.072,11	pari al	100,00%
Non vi sono residui attivi da riportare.....	€	0,00	pari al	0,00%

Tipologia 200 - Proventi derivanti dall'attività di controllo e repressione delle irregolarità e degli illeciti

Le previsioni di Competenza sono state assestate in	€	3.000,00		
Sono stati accertati proventi di competenza per	€	5.567,72	pari al	185,59%
rilevando maggiori entrate per	€	2.567,72		
Sugli accertamenti si sono realizzate riscossioni per	€	5.567,72	pari al	100,00%
Non vi sono residui attivi da riportare.....	€	0,00	pari al	0,00%

Titolo 3 - Entrate extratributarie

Complessivamente i valori relativi al titolo si compendiano nel seguente riepilogo:

Le previsioni di Competenza sono state assestate in	€	35.500,00		
Sono state accertate entrate di competenza per	€	46.639,83	pari al	131,38%
rilevando maggiori entrate per	€	11.139,83		
Sugli accertamenti si sono realizzate riscossioni per	€	46.639,83	pari al	100,00%
I residui attivi la cui manifestazione si avrà nei futuri esercizi ammontano a	€	0,00	pari al	0,00%

Titolo 4 - Entrate in conto capitale

Tipologia 200 - Contributi agli investimenti

Le previsioni di Competenza sono state assestate in	€	0,00		
Non si è prodotto alcun accertamento				
rilevando minori entrate per	€			

Tipologia 300 - Altri trasferimenti in conto capitale

Le previsioni di Competenza sono state assestate in	€	9.074,51		
Sono stati accertati proventi di competenza per	€	9.074,51	pari al	100,00%
rilevando minori entrate per	€			
Sugli accertamenti si sono realizzate riscossioni per	€	9.074,51	pari al	100,00%
Non vi sono residui attivi da riportare.....	€	0,00	pari al	0,00%

Tipologia 500 - Altre entrate in conto capitale

Le previsioni di Competenza sono state assestate in	€	20.000,00		
Sono stati accertati proventi di competenza per	€	20.000,00	pari al	100,00%
rilevando minori entrate per	€			
Sugli accertamenti si sono realizzate riscossioni per	€	20.000,00	pari al	100,00%
Non vi sono residui attivi da riportare.....	€	0,00	pari al	0,00%

Titolo 4 - Entrate in conto capitale

Complessivamente i valori relativi al titolo si compendiano nel seguente riepilogo:

Le previsioni di Competenza sono state assestate in	€	29.074,51		
Sono state accertate entrate di competenza per	€	29.074,51	pari al	100,00%
rilevando minori entrate per	€	0,00		
Sugli accertamenti si sono realizzate riscossioni per	€	29.074,51	pari al	100,00%
I residui attivi la cui manifestazione si avrà nei futuri esercizi ammontano a	€	0,00	pari al	0,00%

Titolo 9 - Entrate per conto terzi e partite di giro

Tipologia 100 - Entrate per partite di giro

Le previsioni di Competenza sono state assestate in	€	33.250,00		
Sono stati accertati proventi di competenza per	€	26.022,35	pari al	78,26%
rilevando minori entrate per	€	7.227,65		
Sugli accertamenti si sono realizzate riscossioni per	€	25.822,35	pari al	99,23%
I residui attivi la cui manifestazione si avrà nei futuri esercizi ammontano a	€	200,00	pari al	0,77%

Tipologia 200 - Entrate per conto terzi

Le previsioni di Competenza sono state assestate in	€	547,93		
Sono stati accertati proventi di competenza per	€	547,93	pari al	100,00%
rilevando minori entrate per	€			
Sugli accertamenti si sono realizzate riscossioni per	€	547,93	pari al	100,00%
Non vi sono residui attivi da riportare.....	€	0,00	pari al	0,00%

Titolo 9 - Entrate per conto terzi e partite di giro

Complessivamente i valori relativi al titolo si compendiano nel seguente riepilogo:

Le previsioni di Competenza sono state assestate in	€	33.797,93		
Sono state accertate entrate di competenza per	€	26.570,28	pari al	78,62%
rilevando minori entrate per	€	7.227,65		
Sugli accertamenti si sono realizzate riscossioni per	€	26.370,28	pari al	99,25%
I residui attivi la cui manifestazione si avrà nei futuri esercizi ammontano a	€	200,00	pari al	0,75%

Riepilogo complessivo delle Entrate

Complessivamente i valori relativi alle Entrate si compendiano nel seguente riepilogo:

Le previsioni di Competenza sono state assestate in	€	226.898,44		
Sono state accertate entrate di competenza per	€	231.955,62	pari al	102,23%
rilevando maggiori entrate per	€	5.057,18		
Sugli accertamenti si sono realizzate riscossioni per	€	223.772,50	pari al	96,47%
I residui attivi la cui manifestazione si avrà nei futuri esercizi ammontano a	€	8.183,12	pari al	3,53%

SPESE

Titolo 1 - Spese correnti

Missione 1 - Servizi istituzionali, generali e di gestione

Programma 1 - Organi istituzionali

Gli stanziamenti di previsione del servizio ammontavano a	€	15.500,00		
Sono stati assunti impegni di competenza per	€	12.626,42	pari al	81,46%
rilevando minori spese per	€	2.873,58		
Sugli impegni si sono realizzati pagamenti per	€	8.126,42	pari al	64,36%
Si evidenzia un totale di residui passivi per	€	4.500,00	pari al	35,64%
Non si riportano variazioni di esigibilità sul fondo pluriennale vincolato				

Programma 2 - Segreteria generale

Gli stanziamenti di previsione del servizio ammontavano a	€	145.450,00		
Sono stati assunti impegni di competenza per	€	127.144,10	pari al	87,41%
rilevando minori spese per	€	18.305,90		
Sugli impegni si sono realizzati pagamenti per	€	90.938,09	pari al	71,52%
Si evidenzia un totale di residui passivi per	€	36.206,01	pari al	28,48%
Non si riportano variazioni di esigibilità sul fondo pluriennale vincolato				

Programma 3 - Gestione economica, finanziaria, programmazione e provveditorato

Gli stanziamenti di previsione del servizio ammontavano a	€	1.000,00		
Non si è proceduto a perfezionare nessun impegno				
rilevando minori spese per	€	1.000,00		

Non si riportano variazioni di esigibilità sul fondo pluriennale vincolato

Missione 1 - Servizi istituzionali, generali e di gestione

Gli stanziamenti di previsione sono stati definitivamente assestati in	€	161.950,00		
Sono stati assunti impegni di competenza per	€	139.770,52	pari al	86,30%
rilevando minori spese per	€	22.179,48		
Sugli impegni si sono realizzati pagamenti per	€	99.064,51	pari al	70,88%
I residui passivi da riportare ammontano a	€	40.706,01	pari al	29,12%
Non si riportano variazioni di esigibilità sul fondo pluriennale vincolato				

Missione 9 - Sviluppo sostenibile e tutela del territorio e dell'ambiente

Programma 2 - Tutela, valorizzazione e recupero ambientale

Gli stanziamenti di previsione del servizio ammontavano a	€	37.000,00		
Sono stati assunti impegni di competenza per	€	30.927,31	pari al	83,59%
rilevando minori spese per	€	6.072,69		
Sugli impegni si sono realizzati pagamenti per	€	30.439,41	pari al	98,42%
Si evidenzia un totale di residui passivi per	€	487,90	pari al	1,58%
Non si riportano variazioni di esigibilità sul fondo pluriennale vincolato				

Missione 9 - Sviluppo sostenibile e tutela del territorio e dell'ambiente

Gli stanziamenti di previsione sono stati definitivamente assestati in	€	37.000,00		
Sono stati assunti impegni di competenza per	€	30.927,31	pari al	83,59%
rilevando minori spese per	€	6.072,69		
Sugli impegni si sono realizzati pagamenti per	€	30.439,41	pari al	98,42%
I residui passivi da riportare ammontano a	€	487,90	pari al	1,58%
Non si riportano variazioni di esigibilità sul fondo pluriennale vincolato				

Missione 20 - Fondi e accantonamenti

Programma 1 - Fondo di riserva

Gli stanziamenti di previsione del servizio ammontavano a	€	1.000,00
Non si è proceduto a perfezionare nessun impegno rilevando minori spese per	€	1.000,00

Non si riportano variazioni di esigibilità sul fondo pluriennale vincolato

Missione 20 - Fondi e accantonamenti

Gli stanziamenti di previsione sono stati definitivamente assestati in	€	1.000,00
Non si è proceduto a contrarre nessun impegno..... rilevando minori spese per	€	1.000,00

Non si riportano variazioni di esigibilità sul fondo pluriennale vincolato

Titolo 1 - Spese correnti

Complessivamente i valori relativi al titolo si compendiano nel seguente riepilogo:

Gli stanziamenti di previsione sono stati determinati in	€	199.950,00		
Sono state impegnate spese di competenza per	€	170.697,83	pari al	85,37%
rilevando minori spese per	€	29.252,17		
Sugli impegni si sono realizzati pagamenti per	€	129.503,92	pari al	75,87%
I residui passivi da riportare ammontano a	€	41.193,91	pari al	24,13%
Non si riportano variazioni di esigibilità sul fondo pluriennale vincolato				

Titolo 2 - Spese in conto capitale

Missione 1 - Servizi istituzionali, generali e di gestione

Programma 5 - Gestione dei beni demaniali e patrimoniali

Gli stanziamenti di previsione del servizio ammontavano a	€	29.207,79		
Non si è proceduto a perfezionare nessun impegno				
rilevando minori spese per	€	29.207,79		

Non si riportano variazioni di esigibilità sul fondo pluriennale vincolato

Programma 11 - Altri servizi generali

Gli stanziamenti di previsione del servizio ammontavano a	€	34.074,51		
Sono stati assunti impegni di competenza per	€	14.604,75	pari al	42,86%
rilevando minori spese per	€	19.469,76		
Sugli impegni si sono realizzati pagamenti per	€	2.185,15	pari al	14,96%
Si evidenzia un totale di residui passivi per	€	12.419,60	pari al	85,04%
Non si riportano variazioni di esigibilità sul fondo pluriennale vincolato				

Missione 1 - Servizi istituzionali, generali e di gestione

Gli stanziamenti di previsione sono stati definitivamente assestati in	€	63.282,30		
Sono stati assunti impegni di competenza per	€	14.604,75	pari al	23,08%
rilevando minori spese per	€	48.677,55		
Sugli impegni si sono realizzati pagamenti per	€	2.185,15	pari al	14,96%
I residui passivi da riportare ammontano a	€	12.419,60	pari al	85,04%
Non si riportano variazioni di esigibilità sul fondo pluriennale vincolato				

Missione 9 - Sviluppo sostenibile e tutela del territorio e dell'ambiente

Programma 4 - Servizio idrico integrato

Gli stanziamenti di previsione del servizio ammontavano a	€	3.000,00		
Non si è proceduto a perfezionare nessun impegno				
rilevando minori spese per	€	3.000,00		

Non si riportano variazioni di esigibilità sul fondo pluriennale vincolato

Missione 9 - Sviluppo sostenibile e tutela del territorio e dell'ambiente

Gli stanziamenti di previsione sono stati definitivamente assestati in	€	3.000,00		
Non si è proceduto a contrarre nessun impegno.....				
rilevando minori spese per	€	3.000,00		

Non si riportano variazioni di esigibilità sul fondo pluriennale vincolato

Titolo 2 - Spese in conto capitale

Complessivamente i valori relativi al titolo si compendiano nel seguente riepilogo:

Gli stanziamenti di previsione sono stati determinati in	€	66.282,30		
Sono state impegnate spese di competenza per	€	14.604,75	pari al	22,03%
rilevando minori spese per	€	51.677,55		
Sugli impegni si sono realizzati pagamenti per	€	2.185,15	pari al	14,96%
I residui passivi da riportare ammontano a	€	12.419,60	pari al	85,04%
Non si riportano variazioni di esigibilità sul fondo pluriennale vincolato				

Titolo 7 - Uscite per conto terzi e partite di giro

Missione 99 - Servizi per conto terzi

Programma 1 - Servizi per conto terzi e Partite di giro

Gli stanziamenti di previsione del servizio ammontavano a	€	33.797,93		
Sono stati assunti impegni di competenza per	€	26.522,52	pari al	78,47%
rilevando minori spese per	€	7.275,41		
Sugli impegni si sono realizzati pagamenti per	€	26.322,52	pari al	99,25%
Si evidenzia un totale di residui passivi per	€	200,00	pari al	0,75%
Non si riportano variazioni di esigibilità sul fondo pluriennale vincolato				

Missione 99 - Servizi per conto terzi

Gli stanziamenti di previsione sono stati definitivamente assestati in	€	33.797,93		
Sono stati assunti impegni di competenza per	€	26.522,52	pari al	78,47%
rilevando minori spese per	€	7.275,41		
Sugli impegni si sono realizzati pagamenti per	€	26.322,52	pari al	99,25%
I residui passivi da riportare ammontano a	€	200,00	pari al	0,75%
Non si riportano variazioni di esigibilità sul fondo pluriennale vincolato				

Titolo 7 - Uscite per conto terzi e partite di giro

Complessivamente i valori relativi al titolo si compendiano nel seguente riepilogo:

Gli stanziamenti di previsione sono stati determinati in	€	33.797,93		
Sono state impegnate spese di competenza per	€	26.522,52	pari al	78,47%
rilevando minori spese per	€	7.275,41		
Sugli impegni si sono realizzati pagamenti per	€	26.322,52	pari al	99,25%
I residui passivi da riportare ammontano a	€	200,00	pari al	0,75%
Non si riportano variazioni di esigibilità sul fondo pluriennale vincolato				

Riepilogo complessivo delle Uscite

Complessivamente i valori relativi alle Spese si compendiano nel seguente riepilogo:

Gli stanziamenti di previsione sono stati determinati in	€	300.030,23		
Sono state impegnate spese di competenza per	€	211.825,10	pari al	70,60%
rilevando minori spese per	€	88.205,13		
Sugli impegni si sono realizzati pagamenti per	€	158.011,59	pari al	74,60%
I residui passivi da riportare nei futuri esercizi ammontano a	€	53.813,51	pari al	25,40%
Non si riportano variazioni di esigibilità sul fondo pluriennale vincolato				

GESTIONE DELLE ENTRATE

TITOLO	TIPOLOGIA	DENOMINAZIONE	Residui attivi al 1/1/2016 (RS)		Riscossioni in conto residui (RR)		Riaccertamento residui (R)		Residui attivi da esercizi precedenti (EP=RS-RR+R)	
			Previsioni definitive di competenza (CP)	Previsioni definitive di cassa (CS)	Riscossioni in conto competenza (RC)	Totale riscossioni (TR=RR+RC)	Accertamenti (A)	Maggiori o minori entrate di competenza = A-CP	Residui attivi da esercizio di competenza (EC=A-RC)	Totale residui attivi da riportare (TR=EP+EC)

AVANZO DI AMMINISTRAZIONE NON VINCOLATO			73.131,79	Competenza						
FONDO DI CASSA			149.402,98	Cassa						

TITOLO 2 - TRASFERIMENTI CORRENTI

TIPOLOGIA 101 - TRASFERIMENTI CORRENTI DA AMMINISTRAZIONI PUBBLICHE	RS	44.791,95	RR	44.791,85	R	-0,10	EP	0,00
	CP	128.526,00	RC	121.687,88	A	129.671,00	CP	1.145,00
	CS	173.317,95	TR	166.479,73	CS	-6.838,22	TR	7.983,12
	RS	44.791,95	RR	44.791,85	R	-0,10	EP	0,00
	CP	128.526,00	RC	121.687,88	A	129.671,00	CP	1.145,00
	CS	173.317,95	TR	166.479,73	CS	-6.838,22	TR	7.983,12

TITOLO 3 - ENTRATE EXTRATRIBUTARIE

TIPOLOGIA 100 - VENDITA DI BENI E SERVIZI E PROVENTI DERIVANTI DALLA GESTIONE DEI BENI	RS	0,00	RR	0,00	R	0,00	EP	0,00
	CP	32.500,00	RC	41.072,11	A	41.072,11	CP	8.572,11
	CS	32.500,00	TR	41.072,11	CS	8.572,11	TR	0,00
TIPOLOGIA 200 - PROVENTI DERIVANTI DALL'ATTIVITÀ DI CONTROLLO E REPRESSIONE DELLE IRREGOLARITÀ E DEGLI ILLECITI	RS	0,00	RR	0,00	R	0,00	EP	0,00
	CP	3.000,00	RC	5.567,72	A	5.567,72	CP	2.567,72
	CS	3.000,00	TR	5.567,72	CS	2.567,72	TR	0,00
	RS	0,00	RR	0,00	R	0,00	EP	0,00
	CP	35.500,00	RC	46.639,83	A	46.639,83	CP	11.139,83
	CS	35.500,00	TR	46.639,83	CS	11.139,83	TR	0,00

TITOLO	TIPOLOGIA	Residui attivi al 1/1/2016 (RS)		Riscossioni in conto residui (RR)		Riaccertamento residui (R)		Residui attivi da esercizi precedenti (EP=RS-RR+R)	
		Previsioni definitive di competenza (CP)		Riscossioni in conto competenza (RC)		Accertamenti (A)		Residui attivi da esercizio di competenza (EC=A-RC)	
		Previsioni definitive di cassa (CS)		Totale riscossioni (TR=RR+RC)		Maggiori o minori entrate di cassa = TR+CS)		Totale residui attivi da riportare (TR=EP+EC)	

TITOLO 4 - ENTRATE IN CONTO CAPITALE

TIPOLOGIA 200 - CONTRIBUTI AGLI INVESTIMENTI									
		RS	0,00	RR	0,00	R	0,00	EP	0,00
		CP	0,00	RC	0,00	A	0,00	EC	0,00
		CS	0,00	TR	0,00	CS	0,00	TR	0,00
TIPOLOGIA 300 - ALTRI TRASFERIMENTI IN CONTO CAPITALE									
		RS	0,00	RR	0,00	R	0,00	EP	0,00
		CP	9.074,51	RC	9.074,51	A	9.074,51	EC	0,00
		CS	9.074,51	TR	9.074,51	CS	0,00	TR	0,00
TIPOLOGIA 500 - ALTRE ENTRATE IN CONTO CAPITALE									
		RS	0,00	RR	0,00	R	0,00	EP	0,00
		CP	20.000,00	RC	20.000,00	A	20.000,00	EC	0,00
		CS	20.000,00	TR	20.000,00	CS	0,00	TR	0,00
TITOLO 4 - ENTRATE IN CONTO CAPITALE									
		RS	0,00	RR	0,00	R	0,00	EP	0,00
		CP	29.074,51	RC	29.074,51	A	29.074,51	EC	0,00
		CS	29.074,51	TR	29.074,51	CS	0,00	TR	0,00

TITOLO 9 - ENTRATE PER CONTO TERZI E PARTITE DI GIRO

TIPOLOGIA 100 - ENTRATE PER PARTITE DI GIRO									
		RS	75,05	RR	0,00	R	-75,05	EP	0,00
		CP	33.250,00	RC	25.822,35	A	26.022,35	EC	200,00
		CS	33.325,05	TR	25.822,35	CS	-7.502,70	TR	200,00
TIPOLOGIA 200 - ENTRATE PER CONTO TERZI									
		RS	0,00	RR	0,00	R	0,00	EP	0,00
		CP	547,93	RC	547,93	A	547,93	EC	0,00
		CS	547,93	TR	547,93	CS	0,00	TR	0,00
TITOLO 9 - ENTRATE PER CONTO TERZI E PARTITE DI GIRO									
		RS	75,05	RR	0,00	R	-75,05	EP	0,00
		CP	33.797,93	RC	26.370,28	A	26.570,28	EC	200,00
		CS	33.872,98	TR	26.370,28	CS	-7.502,70	TR	200,00
TOTALE TITOLI									
		RS	44.867,00	RR	44.791,85	R	-75,15	EP	0,00
		CP	226.898,44	RC	223.772,50	A	231.955,62	EC	8.183,12
		CS	271.765,44	TR	268.564,35	CS	-3.201,09	TR	8.183,12

TITOLO	TIPOLOGIA	DENOMINAZIONE	Residui attivi al 1/1/2016 (RS)		Riscossioni in conto residui (RR)		Riaccertamento residui (R)		Residui attivi da esercizi precedenti (EP=RS-RR+R)	
			Previsioni definitive di competenza (CP)	Previsioni definitive di cassa (CS)	Riscossioni in conto competenza (RC)	Totale riscossioni (TR=RR+RC)	Accertamenti (A)	Maggiori o minori entrate di competenza = A-CP	Residui attivi da esercizio di competenza (EC=A-RC)	Totale residui attivi da riportare (TR=EP+EC)
			RS	44.867,00	RR	44.791,85	R	-75,15	EP	0,00
			CP	300.030,23	RC	223.772,50	A	231.955,62	CP	-68.074,61
			CS	421.168,42	TR	268.564,35	CS	-152.604,07	TR	8.183,12
TOTALE GENERALE ENTRATE										

RIEPILOGO GENERALE DELLE ENTRATE

TITOLO	TIPOLOGIA	DENOMINAZIONE	Residui attivi al 1/1/2016 (RS)		Riscossioni in conto residui (RR)		Riaccertamento residui (R)		Residui attivi da esercizi precedenti (EP=RS-RR+R)	
			Previsioni definitive di competenza (CP)	Previsioni definitive di cassa (CS)	Riscossioni in conto competenza (RC)	Totale riscossioni (TR=RR+RC)	Accertamenti (A)	Maggiori o minori entrate di competenza = A-CP	Residui attivi da esercizio di competenza (EC=A-RC)	Totale residui attivi da riportare (TR=EP+EC)
AVANZO DI AMMINISTRAZIONE NON VINCOLATO			73.131,79		Competenza					
FONDO DI CASSA			149.402,98		Cassa					
TITOLO 2 - TRASFERIMENTI CORRENTI										
			RS	44.791,95	RR	44.791,85	R	-0,10	EP	0,00
			CP	128.526,00	RC	121.687,88	A	129.671,00	CP	1.145,00
			CS	173.317,95	TR	166.479,73	CS	-6.838,22	TR	7.983,12
TITOLO 3 - ENTRATE EXTRATRIBUTARIE										
			RS	0,00	RR	0,00	R	0,00	EP	0,00
			CP	35.500,00	RC	46.639,83	A	46.639,83	CP	11.139,83
			CS	35.500,00	TR	46.639,83	CS	11.139,83	TR	0,00
TITOLO 4 - ENTRATE IN CONTO CAPITALE										
			RS	0,00	RR	0,00	R	0,00	EP	0,00
			CP	29.074,51	RC	29.074,51	A	29.074,51	CP	0,00
			CS	29.074,51	TR	29.074,51	CS	0,00	TR	0,00
TITOLO 9 - ENTRATE PER CONTO TERZIE E PARTITE DI GIRO										
			RS	75,05	RR	0,00	R	-75,05	EP	0,00
			CP	33.797,93	RC	26.370,28	A	26.570,28	CP	-7.227,65
			CS	33.872,98	TR	26.370,28	CS	-7.502,70	TR	200,00
TOTALE TITOLI										
			RS	44.867,00	RR	44.791,85	R	-75,15	EP	0,00
			CP	226.898,44	RC	223.772,50	A	231.955,62	CP	5.057,18
			CS	271.765,44	TR	268.564,35	CS	-3.201,09	TR	8.183,12
TOTALE GENERALE ENTRATE										
			RS	44.867,00	RR	44.791,85	R	-75,15	EP	0,00
			CP	300.030,23	RC	223.772,50	A	231.955,62	CP	-68.074,61
			CS	421.168,42	TR	268.564,35	CS	-152.604,07	TR	8.183,12

GESTIONE DELLE SPESE

RIEPILOGO GENERALE DELLE SPESE

MISSIONE PROGRAMMA TITOLO	DENOMINAZIONE	Residui passivi al 1/1/2016 (RS)		Pagamenti c/c conto residui (PR)		Riaccertamento residui (R)		Eliminazione per perenzione (P)		Residui passivi da esercizi precedenti (EP=RS-PR+R-P)	
		Previsioni definitive di competenza (CP)		Pagamenti c/c conto competenza (PC)		Impegni (I)		Economie di competenza (ECP=CP-IFPV)		Residui passivi da esercizio di competenza (EC=I-PC)	
		Previsioni definitive di cassa (CS)		Totale pagamenti (TP=PR+PC)		Fondo pluriennale vincolato (FPV)				Totale residui passivi da riportare (TR=EP+EC)	
TITOLO 1 - SPESE CORRENTI											
		RS	51.872,96	PR	43.556,15	R	-4.482,81	P	0,00	EP	3.834,00
		CP	199.950,00	PC	129.503,92	I	170.697,83	ECP	29.252,17	EC	41.193,91
		CS	251.822,96	TP	173.060,07	FPV	0,00			TR	45.027,91
		RS	0,00	PR	0,00	R	0,00	P	0,00	EP	0,00
		CP	66.282,30	PC	2.185,15	I	14.604,75	ECP	51.677,55	EC	12.419,60
		CS	66.282,30	TP	2.185,15	FPV	0,00			TR	12.419,60
TITOLO 7 - USCITE PER CONTO TERZI E PARTITE DI GIRO											
		RS	117,23	PR	42,18	R	-75,05	P	0,00	EP	0,00
		CP	33.797,93	PC	26.322,52	I	26.522,52	ECP	7.275,41	EC	200,00
		CS	33.915,16	TP	26.364,70	FPV	0,00			TR	200,00
TOTALE GENERALE SPESE											
		RS	51.990,19	PR	43.598,33	R	-4.557,86	P	0,00	EP	3.834,00
		CP	300.030,23	PC	158.011,59	I	211.825,10	ECP	88.205,13	EC	53.813,51
		CS	352.020,42	TP	201.609,92	FPV	0,00			TR	57.647,51

MISSIONE PROGRAMMA TITOLO	DENOMINAZIONE	Residui passivi al 1/1/2016		Pagamenti c/c conto residui		Riaccertamento residui (R)		Eliminazione per perenzione		Residui passivi da esercizi precedenti (EP=RS-PR+R-P)	
		(RS)		(PR)		(I)		(P)		Residui passivi da esercizio di competenza (EC=I-FC)	
		Previsioni definitive di competenza (CP)	Previsioni definitive di cassa (CS)	Pagamenti c/c conto competenza (PC)	Totale pagamenti (TP=PR+PC)	Impegni (I)	Fondo pluriennale vincolato (FPV)	Economie di competenza (ECP=CP-I-FPV)	Totale residui passivi da riportare (TR=EP+EC)		

MISSIONE 1 - MISSIONE 1 - SERVIZI ISTITUZIONALI, GENERALI E DI GESTIONE

PROGRAMMA 1 - PROGRAMMA 1 - ORGANI ISTITUZIONALI

TITOLO 1 - SPESE CORRENTI		RS	8.000,00	PR	4.983,00	R	-1.517,00	P	0,00	EP	1.500,00
		CP	15.500,00	PC	8.126,42	I	12.626,42	ECP	2.873,58	EC	4.500,00
		CS	23.500,00	TP	13.109,42	FPV	0,00			TR	6.000,00
TOTALE PROGRAMMA 1 - ORGANI ISTITUZIONALI		RS	8.000,00	PR	4.983,00	R	-1.517,00	P	0,00	EP	1.500,00
		CP	15.500,00	PC	8.126,42	I	12.626,42	ECP	2.873,58	EC	4.500,00
		CS	23.500,00	TP	13.109,42	FPV	0,00			TR	6.000,00

PROGRAMMA 2 - PROGRAMMA 2 - SEGRETERIA GENERALE

TITOLO 1 - SPESE CORRENTI		RS	37.322,51	PR	33.014,56	R	-1.973,95	P	0,00	EP	2.334,00
		CP	145.450,00	PC	90.938,09	I	127.144,10	ECP	18.305,90	EC	36.206,01
		CS	182.772,51	TP	123.952,65	FPV	0,00			TR	38.540,01
TOTALE PROGRAMMA 2 - SEGRETERIA GENERALE		RS	37.322,51	PR	33.014,56	R	-1.973,95	P	0,00	EP	2.334,00
		CP	145.450,00	PC	90.938,09	I	127.144,10	ECP	18.305,90	EC	36.206,01
		CS	182.772,51	TP	123.952,65	FPV	0,00			TR	38.540,01

PROGRAMMA 3 - PROGRAMMA 3 - GESTIONE ECONOMICA, FINANZIARIA, PROGRAMMAZIONE E PROVVEDITORATO

TITOLO 1 - SPESE CORRENTI		RS	0,00	PR	0,00	R	0,00	P	0,00	EP	0,00
		CP	1.000,00	PC	0,00	I	0,00	ECP	1.000,00	EC	0,00
		CS	1.000,00	TP	0,00	FPV	0,00			TR	0,00
TOTALE PROGRAMMA 3 - GESTIONE ECONOMICA, FINANZIARIA, PROGRAMMAZIONE E PROVVEDITORATO		RS	0,00	PR	0,00	R	0,00	P	0,00	EP	0,00
		CP	1.000,00	PC	0,00	I	0,00	ECP	1.000,00	EC	0,00
		CS	1.000,00	TP	0,00	FPV	0,00			TR	0,00

MISSIONE	PROGRAMMA	TITOLO	Residui passivi al 1/1/2016		Pagamenti in conto residui		Riaccertamento residui (R)		Eliminazione per perenzione		Residui passivi da esercizi precedenti	
			(RS)	(CS)	(PR)	(PC)	(R)	(P)	(EP=RS-PR+R-P)	(EP=RS-PR+R-P)		
	DENOMINAZIONE		Previsioni definitive di competenza (CP)	Previsioni definitive di cassa (CS)	Pagamenti in conto competenza (PC)	Totale pagamenti (TP=PR+PC)	Impegni (I)	Economie di competenza (ECP=CP-I-FPV)			Residui passivi da esercizio di competenza (EC=I-PC)	
							Fondo pluriennale vincolato (FPV)				Totale residui passivi da riportare (TR=EP+EC)	

PROGRAMMA 5 - GESTIONE DEI BENI DEMANIALI E PATRIMONIALI

TITOLO 2 - SPESE IN CONTO CAPITALE												
			RS	0,00	PR	0,00	R	0,00	P	0,00	EP	0,00
			CP	29.207,79	PC	0,00	I	0,00	ECP	29.207,79	EC	0,00
			CS	29.207,79	TP	0,00	FPV	0,00			TR	0,00
TOTALE PROGRAMMA 5 - GESTIONE DEI BENI DEMANIALI E PATRIMONIALI												
			RS	0,00	PR	0,00	R	0,00	P	0,00	EP	0,00
			CP	29.207,79	PC	0,00	I	0,00	ECP	29.207,79	EC	0,00
			CS	29.207,79	TP	0,00	FPV	0,00			TR	0,00

PROGRAMMA 11 - PROGRAMMA 11 - ALTRI SERVIZI GENERALI

TITOLO 2 - SPESE IN CONTO CAPITALE												
			RS	0,00	PR	0,00	R	0,00	P	0,00	EP	0,00
			CP	34.074,51	PC	2.185,15	I	14.604,75	ECP	19.469,76	EC	12.419,60
			CS	34.074,51	TP	2.185,15	FPV	0,00			TR	12.419,60
TOTALE PROGRAMMA 11 - ALTRI SERVIZI GENERALI												
			RS	0,00	PR	0,00	R	0,00	P	0,00	EP	0,00
			CP	34.074,51	PC	2.185,15	I	14.604,75	ECP	19.469,76	EC	12.419,60
			CS	34.074,51	TP	2.185,15	FPV	0,00			TR	12.419,60

TOTALE MISSIONE 1 - SERVIZI ISTITUZIONALI, GENERALI E DI GESTIONE												
			RS	45.322,51	PR	37.997,56	R	-3.490,95	P	0,00	EP	3.834,00
			CP	225.232,30	PC	101.249,66	I	154.375,27	ECP	70.857,03	EC	53.125,61
			CS	270.554,81	TP	139.247,22	FPV	0,00			TR	56.959,61

MISSIONE PROGRAMMA TITOLO	DENOMINAZIONE	Residui passivi al 1/1/2016 (RS)		Pagamenti c/c conto residui (PR)		Riaccertamento residui (R)		Eliminazione per perenzione (P)		Residui passivi da esercizi precedenti (EP=RS-PR+R-P)	
		Previsioni definitive di competenza (CP)		Pagamenti c/c conto competenza (PC)		Impegni (I)		Economie di competenza (ECP=CP-I-FPV)		Residui passivi da esercizio di competenza (EC=I-PC)	
		Previsioni definitive di cassa (CS)		Totale pagamenti (TP=PR+PC)		Fondo pluriennale vincolato (FPV)				Totale residui passivi da riportare (TR=EP+EC)	

MISSIONE 9 - SVILUPPO SOSTENIBILE E TUTELA DEL TERRITORIO E DELL'AMBIENTE
PROGRAMMA 2 - PROGRAMMA 2 - TUTELA, VALORIZZAZIONE E RECUPERO AMBIENTALE

TITOLO 1 - SPESE CORRENTI											
		RS	6.550,45	PR	5.558,59	R	-991,86	P	0,00	EP	0,00
		CP	37.000,00	PC	30.439,41	I	30.927,31	ECP	6.072,69	EC	487,90
		CS	43.550,45	TP	35.998,00	FPV	0,00			TR	487,90
TOTALE PROGRAMMA 2 - TUTELA, VALORIZZAZIONE E RECUPERO AMBIENTALE											
		RS	6.550,45	PR	5.558,59	R	-991,86	P	0,00	EP	0,00
		CP	37.000,00	PC	30.439,41	I	30.927,31	ECP	6.072,69	EC	487,90
		CS	43.550,45	TP	35.998,00	FPV	0,00			TR	487,90

PROGRAMMA 4 - PROGRAMMA 4 - SERVIZIO IDRICO INTEGRATO

TITOLO 2 - SPESE IN CONTO CAPITALE											
		RS	0,00	PR	0,00	R	0,00	P	0,00	EP	0,00
		CP	3.000,00	PC	0,00	I	0,00	ECP	3.000,00	EC	0,00
		CS	3.000,00	TP	0,00	FPV	0,00			TR	0,00
TOTALE PROGRAMMA 4 - SERVIZIO IDRICO INTEGRATO											
		RS	0,00	PR	0,00	R	0,00	P	0,00	EP	0,00
		CP	3.000,00	PC	0,00	I	0,00	ECP	3.000,00	EC	0,00
		CS	3.000,00	TP	0,00	FPV	0,00			TR	0,00

TOTALE MISSIONE 9 - SVILUPPO SOSTENIBILE E TUTELA DEL TERRITORIO E DELL'AMBIENTE											
		RS	6.550,45	PR	5.558,59	R	-991,86	P	0,00	EP	0,00
		CP	40.000,00	PC	30.439,41	I	30.927,31	ECP	9.072,69	EC	487,90
		CS	46.550,45	TP	35.998,00	FPV	0,00			TR	487,90

MISSIONE	PROGRAMMA	TITOLO	DENOMINAZIONE	Residui passivi al 1/1/2016		Pagamenti in conto residui		Riaccertamento residui (R)		Eliminazione per perenzione		Residui passivi da esercizi precedenti	
				(RS)	(CS)	(PR)	(PC)	(I)	(FPV)	(P)	(ECP)	(EP)	(EC)
				Previsioni definitive di competenza (CP)		Pagamenti in conto competenza (PC)		Impegni (I)		Economie di competenza (ECP=CP-I-FPV)		Residui passivi da esercizio di competenza (EC=I-PC)	
				Previsioni definitive di cassa		Totale pagamenti		Fondo pluriennale vincolato				Totale residui passivi da riportare (TR=EP+EC)	
				(CS)		(TP=PR+PC)		(FPV)					

MISSIONE 20 - MISSIONE 20 - FONDI E ACCANTONAMENTI

PROGRAMMA 1 - PROGRAMMA 1 - FONDO DI RISERVA

TITOLO 1 - SPESE CORRENTI													
				RS	0,00	PR	0,00	R	0,00	P	0,00	EP	0,00
				CP	1.000,00	PC	0,00	I	0,00	ECP	1.000,00	EC	0,00
				CS	1.000,00	TP	0,00	FPV	0,00			TR	0,00
TOTALE PROGRAMMA 1 - FONDO DI RISERVA				RS	0,00	PR	0,00	R	0,00	P	0,00	EP	0,00
				CP	1.000,00	PC	0,00	I	0,00	ECP	1.000,00	EC	0,00
				CS	1.000,00	TP	0,00	FPV	0,00			TR	0,00

TOTALE MISSIONE 20 - FONDI E ACCANTONAMENTI													
				RS	0,00	PR	0,00	R	0,00	P	0,00	EP	0,00
				CP	1.000,00	PC	0,00	I	0,00	ECP	1.000,00	EC	0,00
				CS	1.000,00	TP	0,00	FPV	0,00			TR	0,00

MISSIONE	PROGRAMMA	TITOLO	DENOMINAZIONE	Residui passivi al 1/1/2016		Pagamenti c/c conto residui		Riaccertamento residui (R)		Eliminazione per perenzione		Residui passivi da esercizi precedenti	
				(RS)	(CS)	(PR)	(PC)	(I)	(P)	(EP=RS-PR+R-P)	(EC=I-PC)		
				Previsioni definitive di competenza (CP)	Previsioni definitive di cassa	Pagamenti c/c conto competenza (PC)	Totale pagamenti (TP=PR+PC)	Impegni (I)	Economie di competenza (ECP=CP-I-FPV)	Residui passivi da esercizio di competenza (EC=I-PC)	Totale residui passivi da riportare (TR=EP+EC)		

MISSIONE 99 - MISSIONE 99 - SERVIZI PER CONTO TERZI

PROGRAMMA 1 - PROGRAMMA 1 - SERVIZI PER CONTO TERZI E PARTITE DI GIRO

TITOLO 7 - USCITE PER CONTO TERZI E PARTITE DI GIRO													
				RS	117,23	PR	42,18	R	-75,05	P	0,00	EP	0,00
				CP	33.797,93	PC	26.322,52	I	26.522,52	ECP	7.275,41	EC	200,00
				CS	33.915,16	TP	26.364,70	FPV	0,00			TR	200,00
TOTALE PROGRAMMA 1 - SERVIZI PER CONTO TERZI E PARTITE DI GIRO													
				RS	117,23	PR	42,18	R	-75,05	P	0,00	EP	0,00
				CP	33.797,93	PC	26.322,52	I	26.522,52	ECP	7.275,41	EC	200,00
				CS	33.915,16	TP	26.364,70	FPV	0,00			TR	200,00
TOTALE MISSIONE 99 - SERVIZI PER CONTO TERZI													
				RS	117,23	PR	42,18	R	-75,05	P	0,00	EP	0,00
				CP	33.797,93	PC	26.322,52	I	26.522,52	ECP	7.275,41	EC	200,00
				CS	33.915,16	TP	26.364,70	FPV	0,00			TR	200,00

MISSIONE	PROGRAMMA	TITOLO	DENOMINAZIONE	Residui passivi al 1/1/2016		Pagamenti in conto residui		Riaccertamento residui (R)		Eliminazione per perenzione		Residui passivi da esercizi precedenti	
				(RS)	(CS)	(PR)	(PC)	(I)	(R)	(P)	(EP=RS-PR+R-P)	(EC=I-PC)	(EP=EP+EC)
				Previsioni definitive di competenza (CP)	Previsioni definitive di cassa (CS)	Pagamenti in conto competenza (PC)	Totale pagamenti (TP=PR+PC)	Impegni (I)	Fondo pluriennale vincolato (FPV)	Economie di competenza (ECP=CP-IFPV)		Residui passivi da esercizio di competenza (EC=I-PC)	Totale residui passivi da riportare (TR=EP+EC)
				RS	51.990,19	PR	43.598,33	R	-4.557,86	P	0,00	EP	3.834,00
				CP	300.030,23	PC	158.011,59	I	211.825,10	ECP	88.205,13	EC	53.813,51
				CS	352.020,42	TP	201.609,92	FPV	0,00			TR	57.647,51
TOTALE GENERALE SPESE													

RIEPILOGO GENERALE DELLE SPESE PER MISSIONI

MISSIONE PROGRAMMA TITOLO	Residui passivi al 1/1/2016 (RS)		Pagamenti in conto residui (PR)		Riaccertamento residui (R)		Eliminazione per perenzione (P)		Residui passivi da esercizi precedenti (EP=RS-PR+R-P)	
	Previsioni definitive di competenza (CP)		Pagamenti in conto competenza (PC)		Impegni (I)		Economie di competenza (ECP=CP-I-FPV)		Residui passivi da esercizio di competenza (EC=I-PC)	
	Previsioni definitive di cassa (CS)		Totale pagamenti (TP=PR+PC)		Fondo pluriennale vincolato (FPV)				Totale residui passivi da riportare (TR=EP+EC)	
MISSIONE 1 - SERVIZI ISTITUZIONALI, GENERALI E DI GESTIONE										
	RS	45.322,51	PR	37.997,56	R	-3.490,95	P	0,00	EP	3.834,00
	CP	225.232,30	PC	101.249,66	I	154.375,27	ECP	70.857,03	EC	53.125,61
	CS	270.554,81	TP	139.247,22	FPV	0,00			TR	56.959,61
MISSIONE 9 - SVILUPPO SOSTENIBILE E TUTELA DEL TERRITORIO E DELL'AMBIENTE										
	RS	6.550,45	PR	5.558,59	R	-991,86	P	0,00	EP	0,00
	CP	40.000,00	PC	30.439,41	I	30.927,31	ECP	9.072,69	EC	487,90
	CS	46.550,45	TP	35.998,00	FPV	0,00			TR	487,90
MISSIONE 20 - FONDI E ACCANTONAMENTI										
	RS	0,00	PR	0,00	R	0,00	P	0,00	EP	0,00
	CP	1.000,00	PC	0,00	I	0,00	ECP	1.000,00	EC	0,00
	CS	1.000,00	TP	0,00	FPV	0,00			TR	0,00
MISSIONE 99 - SERVIZI PER CONTO TERZI										
	RS	117,23	PR	42,18	R	-75,05	P	0,00	EP	0,00
	CP	33.797,93	PC	26.322,52	I	26.522,52	ECP	7.275,41	EC	200,00
	CS	33.915,16	TP	26.364,70	FPV	0,00			TR	200,00
TOTALE GENERALE SPESE										
	RS	51.990,19	PR	43.598,33	R	-4.557,86	P	0,00	EP	3.834,00
	CP	300.030,23	PC	158.011,59	I	211.825,10	ECP	88.205,13	EC	53.813,51
	CS	352.020,42	TP	201.609,92	FPV	0,00			TR	57.647,51

Ente per la Gestione della Riserva Naturale Torbiere del Sebino

Conto del bilancio 2016

Riepilogo generale delle spese

MISSIONE PROGRAMMA TITOLO	Residui passivi al 1/1/2016 (RS)		Pagamenti in conto residui (PR)		Riaccertamento residui (R)		Eliminazione per perenzione (P)		Residui passivi da esercizi precedenti (EP=RS-PR+R-P)	
	Previsioni definitive di competenza (CP)		Pagamenti in conto competenza (PC)		Impegni (I)		Economie di competenza (ECP=CP-I-FPV)		Residui passivi da esercizio di competenza (EC=I-PC)	
	Previsioni definitive di cassa (CS)		Totale pagamenti (TP=PR+PC)		Fondo pluriennale vincolato (FPV)				Totale residui passivi da riportare (TR=EP+EC)	
TITOLO 1 - SPESE CORRENTI										
	RS	51.872,96	PR	43.556,15	R	-4.482,81	P	0,00	EP	3.834,00
	CP	199.950,00	PC	129.503,92	I	170.697,83	ECP	29.252,17	EC	41.193,91
	CS	251.822,96	TP	173.060,07	FPV	0,00			TR	45.027,91
TITOLO 2 - SPESE IN CONTO CAPITALE										
	RS	0,00	PR	0,00	R	0,00	P	0,00	EP	0,00
	CP	66.282,30	PC	2.185,15	I	14.604,75	ECP	51.677,55	EC	12.419,60
	CS	66.282,30	TP	2.185,15	FPV	0,00			TR	12.419,60
TITOLO 7 - USCITE PER CONTO TERZI E PARTITE DI GIRO										
	RS	117,23	PR	42,18	R	-75,05	P	0,00	EP	0,00
	CP	33.797,93	PC	26.322,52	I	26.522,52	ECP	7.275,41	EC	200,00
	CS	33.915,16	TP	26.364,70	FPV	0,00			TR	200,00
TOTALE GENERALE SPESE										
	RS	51.990,19	PR	43.598,33	R	-4.557,86	P	0,00	EP	3.834,00
	CP	300.030,23	PC	158.011,59	I	211.825,10	ECP	88.205,13	EC	53.813,51
	CS	352.020,42	TP	201.609,92	FPV	0,00			TR	57.647,51

QUADRO GENERALE RIASSUNTIVO

ENTRATE	ACCERTAMENTI	INCASSI	SPESE	IMPEGNI	PAGAMENTI
Fondo di cassa all'inizio dell'esercizio		149.402,98			
Utilizzo avanzo di amministrazione di cui Utilizzo Fondo anticipazioni di liquidità (DL 35/2013 e successive modifiche e rifinanziamenti) - solo regioni	73.131,79 0,00		Disavanzo di amministrazione	0,00	
Fondo pluriennale vincolato di parte corrente ⁽¹⁾	0,00				
Fondo pluriennale vincolato in c/capitale ⁽¹⁾	0,00				
Titolo 1 - Entrate correnti di natura tributaria, contributiva e perequativa	0,00	0,00	Titolo 1 - Spese correnti Fondo pluriennale vincolato di parte corrente ⁽²⁾	170.697,83	173.060,07
Titolo 2 - Trasferimenti correnti	129.671,00	166.479,73		0,00	
Titolo 3 - Entrate extratributarie	46.639,83	46.639,83	Titolo 2 - Spese in conto capitale Fondo pluriennale vincolato in c/capitale ⁽²⁾	14.604,75	2.185,15
Titolo 4 - Entrate in conto capitale	29.074,51	29.074,51		0,00	
Titolo 5 - Entrate da riduzione di attività finanziarie	0,00	0,00	Titolo 3 - Spese per incremento di attività finanziarie Fondo pluriennale vincolato per attività finanziarie ⁽²⁾	0,00	0,00
Totale entrate finali	205.385,34	242.194,07	Totale spese finali	185.302,58	175.245,22
Titolo 6 - Accensione di prestiti	0,00	0,00	Titolo 4 - Rimborso di prestiti di cui Fondo anticipazioni di liquidità (DL 35/2013 e successive modifiche e rifinanziamenti)	0,00	0,00
Titolo 7 - Anticipazioni da istituto tesoriere/cassiere	0,00	0,00	Titolo 5 - Chiusura Anticipazioni da istituto tesoriere/cassiere	0,00	0,00
Titolo 9 - Entrate per conto di terzi e partite di giro	26.570,28	26.370,28	Titolo 7 - Spese per conto terzi e partite di giro	26.522,52	26.364,70
Totale entrate dell'esercizio	231.955,62	268.564,35	Totale spese dell'esercizio	211.825,10	201.609,92
TOTALE COMPLESSIVO ENTRATE	305.087,41	417.967,33	TOTALE COMPLESSIVO SPESE	211.825,10	201.609,92
DISAVANZO DELL'ESERCIZIO	0,00		AVANZO DI COMPETENZA / FONDO DI CASSA	93.262,31	216.357,41
TOTALE A PAREGGIO	305.087,41	417.967,33	TOTALE A PAREGGIO	305.087,41	417.967,33

(1) Indicare l'importo iscritto in entrata del conto del bilancio alla corrispondente voce riguardante il fondo pluriennale vincolato.

(2) Indicare l'importo complessivo delle voci relative al corrispondente fondo pluriennale vincolato risultante in spesa del conto del bilancio.

VERIFICA EQUILIBRI

EQUILIBRIO ECONOMICO-FINANZIARIO		COMPETENZA (ACCERTAMENTI E IMPEGNI IMPUTATI ALL'ESERCIZIO)
Fondo di cassa all'inizio dell'esercizio		149.402,98
A) Fondo pluriennale vincolato per spese correnti iscritto in entrata		(+)
AA) Recupero disavanzo di amministrazione esercizio precedente		(-)
B) Entrate Titoli 1.00 - 2.00 - 3.00		(+)
- di cui per estinzione anticipata di prestiti		176.310,83
C) Entrate Titolo 4.02.06 - Contributi agli investimenti direttamente destinati al rimborso dei prestiti da amministrazioni pubbliche		(+)
D) Spese Titolo 1.00 - Spese correnti		(-)
DD) Fondo pluriennale vincolato di parte corrente (di spesa)		(-)
E) Spese Titolo 2.04 - Altri trasferimenti in conto capitale		(-)
F) Spese Titolo 4.00 - Quote di capitale amm.to dei mutui e prestiti obbligazionari		(-)
- di cui per estinzione anticipata di prestiti		0,00
- di cui Fondo anticipazioni di liquidità (DL 35/2013 e successive modifiche e rifinanziamenti)		0,00
G) Somma finale (G=A-AA+B+C-D-DD-E-F)		5.613,00
ALTRE POSTE DIFFERENZIALI, PER ECCEZIONI PREVISTE DA NORME DI LEGGE E DAI PRINCIPI CONTABILI, CHE HANNO EFFETTO SULL'EQUILIBRIO EX ARTICOLO 162, COMMA 6, DEL TESTO UNICO DELLE LEGGI SULL'ORDINAMENTO DEGLI ENTI LOCALI		
H) Utilizzo avanzo di amministrazione per spese correnti		(+)
- di cui per estinzione anticipata di prestiti		0,00
I) Entrate di parte capitale destinate a spese correnti in base a specifiche disposizioni di legge o dei principi contabili		(+)
- di cui per estinzione anticipata di prestiti		0,00
L) Entrate di parte corrente destinate a spese di investimento in base a specifiche disposizioni di legge o dei principi contabili		(-)
M) Entrate da accensione di prestiti destinate a estinzione anticipata dei prestiti		(+)
EQUILIBRIO DI PARTE CORRENTE (*)		5.613,00
P) Utilizzo avanzo di amministrazione per spese di investimento		(+)
		0,00

VERIFICA EQUILIBRI

		COMPETENZA (ACCERTAMENTI E IMPEGNI IMPUTATI ALL'ESERCIZIO)
EQUILIBRIO ECONOMICO-FINANZIARIO		
Q) Fondo pluriennale vincolato per spese in conto capitale iscritto in entrata	(+)	0,00
R) Entrate Titoli 4.00-5.00-6.00	(+)	29.074,51
C) Entrate Titolo 4.02.06 - Contributi agli investimenti direttamente destinati al rimborso dei prestiti da amministrazioni pubbliche	(-)	0,00
I) Entrate di parte capitale destinate a spese correnti in base a specifiche disposizioni di legge o dei principi contabili	(-)	0,00
S1) Entrate Titolo 5.02 per Riscossione crediti di breve termine	(-)	0,00
S2) Entrate Titolo 5.03 per Riscossione crediti di medio-lungo termine	(-)	0,00
T) Entrate Titolo 5.04 relative a Altre entrate per riduzione di attività finanziarie	(-)	0,00
L) Entrate di parte corrente destinate a spese di investimento in base a specifiche disposizioni di legge o dei principi contabili	(+)	0,00
M) Entrate da accensione di prestiti destinate a estinzione anticipata dei prestiti	(-)	0,00
U) Spese Titolo 2.00 - Spese in conto capitale	(-)	14.604,75
UU) Fondo pluriennale vincolato in c/capitale (di spesa)	(-)	0,00
V) Spese Titolo 3.01 per Acquisizioni di attività finanziarie	(-)	0,00
E) Spese Titolo 2.04 - Altri trasferimenti in conto capitale	(+)	0,00
EQUILIBRIO DI PARTE CAPITALE		
		Z = P+Q+R-C-I-S1-S2-T+L-M-U-UU-V+E
		14.469,76
S1) Entrate Titolo 5.02 per Riscossione crediti di breve termine	(+)	0,00
S2) Entrate Titolo 5.03 per Riscossione crediti di medio-lungo termine	(+)	0,00
T) Entrate Titolo 5.04 relative a Altre entrate per riduzioni di attività finanziarie	(+)	0,00
X1) Spese Titolo 3.02 per Concessione crediti di breve termine	(-)	0,00
X2) Spese Titolo 3.03 per Concessione crediti di medio-lungo termine	(-)	0,00
Y) Spese Titolo 3.04 per Altre spese per incremento di attività finanziarie	(-)	0,00
EQUILIBRIO FINALE		
		W = O+Z+S1+S2+T-X1-X2-Y
		20.082,76

VERIFICA EQUILIBRI

EQUILIBRIO ECONOMICO-FINANZIARIO	COMPETENZA (ACCERTAMENTI E IMPEGNI IMPUTATI ALL'ESERCIZIO)
----------------------------------	---

Saldo corrente ai fini della copertura degli investimenti pluriennali:

Equilibrio di parte corrente (O)		5.613,00
Utilizzo risultato di amministrazione per il finanziamento di spese correnti (H)	(-)	0,00
Entrate non ricorrenti che non hanno dato copertura a impegni	(-)	0,00
Equilibrio di parte corrente ai fini della copertura degli investimenti pluriennali		5.613,00

A) Indicare l'importo iscritto in entrata del conto del bilancio alla corrispondente voce riguardante il fondo pluriennale vincolato.

C) Si tratta delle entrate in conto capitale relative ai soli contributi agli investimenti destinati al rimborso prestiti corrispondenti alla voce del piano dei conti finanziario con codifica E.4.02.06.00.000.

DD) Indicare l'importo complessivo delle voci relative al corrispondente fondo pluriennale vincolato risultante in spesa del conto del bilancio.

E) Si tratta delle spese del titolo 2 per trasferimenti in conto capitale corrispondenti alla voce del piano dei conti finanziario con codifica U.2.04.00.00.000.

Q) Indicare l'importo iscritto in entrata del conto del bilancio alla corrispondente voce riguardante il fondo pluriennale vincolato.

S1) Si tratta delle entrate del titolo 5 limitatamente alle riscossione crediti di breve termine corrispondenti alla voce del piano dei conti finanziario con codifica E.5.02.00.00.000.

S2) Si tratta delle entrate del titolo 5 limitatamente alle riscossione crediti di medio-lungo termine corrispondenti alla voce del piano dei conti finanziario con codifica E.5.03.00.00.000.

T) Si tratta delle entrate del titolo 5 limitatamente alle altre entrate per riduzione di attività finanziarie corrispondenti alla voce del piano dei conti finanziario con codifica E.5.04.00.00.000.

UU) Indicare l'importo complessivo delle voci relative al corrispondente fondo pluriennale vincolato risultante in spesa del conto del bilancio.

X1) Si tratta delle spese del titolo 3 limitatamente alle concessione crediti di breve termine corrispondenti alla voce del piano dei conti finanziario con codifica U.3.02.00.00.000.

X2) Si tratta delle spese del titolo 3 limitatamente alle concessione crediti di medio-lungo termine corrispondenti alla voce del piano dei conti finanziario con codifica U.3.03.00.00.000.

Y) Si tratta delle spese del titolo 3 limitatamente alle altre spese per incremento di attività finanziarie corrispondenti alla voce del piano dei conti finanziario con codifica U.3.04.00.00.000.

(*) La somma algebrica finale non può essere inferiore a zero per il rispetto della disposizione di cui all'articolo 162 del testo unico delle leggi sull'ordinamento degli enti locali.

CONTO ECONOMICO

CONTO ECONOMICO		2016	2015	referimento art. 2425 cc	referimento DM 26/4/95
A) COMPONENTI POSITIVI DELLA GESTIONE					
1	Proventi da tributi	0,00	0,00		
2	Proventi da fondi perequativi	0,00	0,00		
3	Proventi da trasferimenti e contributi	129.671,00	129.179,00		
a	- proventi da trasferimenti correnti	129.671,00	129.179,00		A5c
b	- quota annuale di contributi agli investimenti	0,00	0,00		E20c
c	- contributi agli investimenti	0,00	0,00		
4	Ricavi delle vendite e prestazioni e proventi da servizi pubblici	37.532,11	41.302,86	A1	A1a
a	- proventi derivanti dalla gestione dei beni	0,00	0,00		
b	- ricavi della vendita di beni	0,00	0,00		
c	- ricavi e proventi dalla prestazione di servizi	37.532,11	41.302,86		
5	Variazioni nelle rimanenze di prodotti in corso di lavorazione, etc. (+/-)	0,00	0,00	A2	A2
6	Variazione dei lavori in corso su ordinazione	0,00	0,00	A3	A3
7	Incrementi di immobilizzazioni per lavori interni	0,00	0,00	A4	A4
8	Altri ricavi e proventi diversi	9.107,72	0,00	A5	A5 a e b
TOTALE COMPONENTI POSITIVI DELLA GESTIONE (A)		176.310,83	170.481,86		
B) COMPONENTI NEGATIVI DELLA GESTIONE					
9	Acquisto di materie prime e/o beni di consumo	6.977,52	5.736,10	B6	B6
10	Prestazioni di servizi	103.019,70	95.496,26	B7	B7
11	Utilizzo beni di terzi	0,00	0,00	B8	B8
12	Trasferimenti e contributi	0,00	0,00		
a	- trasferimenti correnti	0,00	0,00		
b	- contributi agli investimenti ad Amministrazioni pubbliche	0,00	0,00		
c	- contributi agli investimenti ad altri soggetti	0,00	0,00		
13	Personale	55.362,61	51.719,95	B9	B9
14	Ammortamenti e svalutazioni	40.324,77	21.183,73	B10	B10
a	- ammortamenti di immobilizzazioni immateriali	0,00	0,00	B10a	B10a
b	- ammortamenti di immobilizzazioni materiali	40.324,77	21.183,73	B10b	B10b
c	- altre svalutazioni delle immobilizzazioni	0,00	0,00	B10c	B10c
d	- svalutazione dei crediti	0,00	0,00	B10d	B10d
15	Variazioni nelle rimanenze di materie prime e/o beni di consumo (+/-)	0,00	0,00	B11	B11
16	Accantonamenti per rischi	0,00	0,00	B12	B12
17	Altri accantonamenti	0,00	0,00	B13	B13
18	Oneri diversi di gestione	0,00	0,00	B14	B14
TOTALE COMPONENTI NEGATIVI DELLA GESTIONE (B)		205.684,60	174.136,04		
DIFFERENZA FRA COMPONENTI POSITIVI E NEGATIVI DELLA GESTIONE (A-B)		-29.373,77	-3.654,18		

CONTO ECONOMICO

CONTO ECONOMICO		2016	2015	referimento art. 2425 cc	referimento DM 26/4/95
C) PROVENTI ED ONERI FINANZIARI					
<i>Proventi finanziari</i>					
19	Proventi da partecipazioni	0,00	0,00	C15	C15
a	- da società controllate	0,00	0,00		
b	- da società partecipate	0,00	0,00		
c	- da altri soggetti	0,00	0,00		
20	Altri proventi finanziari	0,00	0,00	C16	C16
	Totale proventi finanziari	0,00	0,00		
<i>Oneri finanziari</i>					
21	Interessi ed altri oneri finanziari	0,00	0,00	C17	C17
a	- interessi passivi	0,00	0,00		
b	- altri oneri finanziari	0,00	0,00		
	Totale oneri finanziari	0,00	0,00		
	TOTALE PROVENTI ED ONERI FINANZIARI (C)	0,00	0,00		
D) RETTIFICHE DI VALORE ATTIVITA' FINANZIARIE					
22	Rivalutazioni	0,00	0,00	D18	D18
23	Svalutazioni	0,00	0,00	D19	D19
	TOTALE RETTIFICHE (D)	0,00	0,00		
E) PROVENTI ED ONERI STRAORDINARI					
24	Proventi straordinari	41.834,65	11.972,00	E20	E20
a	- proventi da permessi di costruire	0,00	0,00		
b	- proventi da trasferimenti in conto capitale	0,00	0,00		
c	- sopravvenienze attive e insussistenze del passivo	41.834,65	11.972,00	E20b	E20b
d	- plusvalenze patrimoniali	0,00	0,00	E20c	E20c
e	- altri proventi straordinari	0,00	0,00		
	Totale proventi straordinari	41.834,65	11.972,00		
25	Oneri straordinari	0,10	2.390,09	E21	E21
a	- trasferimenti in conto capitale	0,00	0,00		
b	- sopravvenienze passive e insussistenze dell'attivo	0,10	2.390,09	E21b	E21b
c	- minusvalenze patrimoniali	0,00	0,00	E21a	E21a
d	- altri oneri straordinari	0,00	0,00	E21d	E21d
	Totale oneri straordinari	0,10	2.390,09		
	TOTALE PROVENTI ED ONERI STRAORDINARI (E)	41.834,55	9.581,91		
	RISULTATO PRIMA DELLE IMPOSTE (A-B+C+D+E)	12.460,78	5.927,73		
26	Imposte (*)	5.338,00	5.208,63	E22	E22
27	RISULTATO DELL'ESERCIZIO	7.122,78	719,10	E23	E23

(*) Per gli enti in contabilità finanziaria la voce si riferisce all'IRAP.

STATO PATRIMONIALE - ATTIVO

STATO PATRIMONIALE (ATTIVO)		2016		2015		rif. art.2424 CC		rif. DM 26/4/95	
A) CREDITI vs.LO STATO ED ALTRE AMMINISTRAZIONI PUBBLICHE PER LA PARTECIPAZIONE AL FONDO DI DOTAZIONE		0,00		0,00		A		A	
TOTALE CREDITI vs PARTECIPANTI (A)		0,00		0,00					
B) IMMOBILIZZAZIONI									
<i>Immobilizzazioni immateriali</i>									
1	Costi di impianto e di ampliamento	0,00	0,00	0,00	0,00	BI	BI	BI	BI
2	Costi di ricerca sviluppo e pubblicità	0,00	0,00	0,00	0,00	B11	B11	B11	B11
3	Diritti di brevetto ed utilizzazione opere dell'ingegno	0,00	0,00	0,00	0,00	B12	B12	B12	B12
4	Concessioni, licenze, marchi e diritti simile	0,00	0,00	0,00	0,00	B13	B13	B13	B13
5	Avviamento	0,00	0,00	0,00	0,00	B14	B14	B14	B14
6	Immobilizzazioni in corso ed acconti	0,00	0,00	0,00	0,00	B15	B15	B15	B15
9	Altre	0,00	0,00	563,00	563,00	B16	B16	B16	B16
Totale immobilizzazioni immateriali		0,00	0,00	563,00	563,00	B17	B17	B17	B17
<i>Immobilizzazioni materiali (3)</i>									
II	Beni demaniali	2.395.777,51	2.433.354,13	2.433.354,13	2.433.354,13				
1.1	Terreni	866.391,06	866.391,06	866.391,06	866.391,06				
1.2	Fabbricati	0,00	0,00	0,00	0,00				
1.3	Infrastrutture	1.529.386,45	1.566.963,07	1.566.963,07	1.566.963,07				
1.9	Altri beni demaniali	0,00	0,00	0,00	0,00				
III	Altre immobilizzazioni materiali (3)	0,00	0,00	0,00	0,00				
2.1	Terreni	0,00	0,00	0,00	0,00	BI11	BI11	BI11	BI11
a	- di cui in leasing finanziario	0,00	0,00	0,00	0,00				
2.2	Fabbricati	0,00	0,00	0,00	0,00				
a	- di cui in leasing finanziario	0,00	0,00	0,00	0,00				
2.3	Impianti e macchinari	0,00	0,00	0,00	0,00	BI12	BI12	BI12	BI12
a	- di cui in leasing finanziario	0,00	0,00	0,00	0,00				
2.4	Attrezzature industriali e commerciali	0,00	0,00	0,00	0,00	BI13	BI13	BI13	BI13
2.5	Mezzi di trasporto	0,00	0,00	0,00	0,00				
2.6	Macchine per ufficio e hardware	0,00	0,00	0,00	0,00				
2.7	Mobili e arredi	0,00	0,00	0,00	0,00				
2.8	Infrastrutture	0,00	0,00	0,00	0,00				
2.9	Diritti reali di godimento	0,00	0,00	0,00	0,00				
2.99	Altri beni materiali	0,00	0,00	0,00	0,00				
3	Immobilizzazioni in corso ed acconti	0,00	0,00	0,00	0,00	BI15	BI15	BI15	BI15
Totale immobilizzazioni materiali		2.395.777,51	2.433.354,13	2.433.354,13	2.433.354,13	BI15	BI15	BI15	BI15
IV	<i>Immobilizzazioni Finanziarie (1)</i>								
1	Partecipazioni in	0,00	0,00	0,00	0,00	BI111	BI111	BI111	BI111
a	- imprese controllate	0,00	0,00	0,00	0,00	BI111a	BI111a	BI111a	BI111a
b	- imprese partecipate	0,00	0,00	0,00	0,00	BI111b	BI111b	BI111b	BI111b
c	- altri soggetti	0,00	0,00	0,00	0,00				
2	Crediti verso	0,00	0,00	0,00	0,00	BI112	BI112	BI112	BI112
a	- altre amministrazioni pubbliche	0,00	0,00	0,00	0,00				
b	- imprese controllate	0,00	0,00	0,00	0,00	BI112a	BI112a	BI112a	BI112a
c	- imprese partecipate	0,00	0,00	0,00	0,00	BI112b	BI112b	BI112b	BI112b

STATO PATRIMONIALE - ATTIVO

STATO PATRIMONIALE (ATTIVO)		2016	2015	rif. art.2424 CC	rif. DM 26/4/95
d	- altri soggetti	0,00	0,00	B112c B112d	B112d
3	Altri titoli	0,00	0,00	B113	
Totale immobilizzazioni finanziarie		0,00	0,00		
TOTALE IMMOBILIZZAZIONI (B)		2.395.777,51	2.433.917,13		
I	C) ATTIVO CIRCOLANTE				
	<i>Rimanenze</i>	0,00	0,00	CI	CI
	Totale rimanenze	0,00	0,00		
II	<i>Crediti (2)</i>				
	Crediti di natura tributaria	0,00	0,00		
a	- crediti da tributi destinati al finanziamento della sanità	0,00	0,00		
b	- altri crediti da tributi	0,00	-1,00		
c	- crediti da Fondi perequativi	0,00	1,00		
2	Crediti per trasferimenti e contributi	7.983,12	44.791,95		
a	- verso amministrazioni pubbliche	7.983,12	44.791,95	CI2	CI2
b	- imprese controllate	0,00	0,00	CI3	CI3
c	- imprese partecipate	0,00	0,00		
d	- verso altri soggetti	7.983,12	44.791,95		
3	Verso clienti ed utenti	0,00	0,00	CI1	CI1
4	Altri Crediti	200,00	75,05	CI5	CI5
a	- verso l'erario	0,00	0,00		
b	- per attività svolta per terzi	200,00	75,05		
c	- altri	0,00	0,00		
	Totale crediti	8.183,12	44.867,00		
III	<i>Attività finanziarie che non costituiscono immobilizzi</i>				
1	Partecipazioni	0,00	0,00	CI11,2,3,4,5	CI11,2,3
2	Altri titoli	0,00	0,00	CI16	CI15
	Totale attività finanziarie che non costituiscono immobilizzi	0,00	0,00		
IV	<i>Disponibilità liquide</i>				
1	Conto di tesoreria	216.357,41	149.402,98		
a	- Istituto tesoriere	216.357,41	149.402,98		CIV1a
b	- presso Banca d'Italia	0,00	0,00		
2	Altri depositi bancari e postali	0,00	0,00	CIV1	CIV1b e CIV1c
3	Denaro e valori in cassa	0,00	0,00	CIV2 e CIV3	CIV2 e CIV3
4	Altri conti presso la tesoreria statale intestati all'ente	0,00	0,00		
	Totale disponibilità liquide	216.357,41	149.402,98		
	TOTALE ATTIVO CIRCOLANTE (C)	224.540,53	194.269,98		
D) RATEI E RISCONTI					
1	Ratei attivi	0,00	0,00	D	D
2	Risconti attivi	0,00	0,00	D	D
	TOTALE RATEI E RISCONTI (D)	0,00	0,00		
	TOTALE DELL'ATTIVO (A+B+C+D)	2.620.318,04	2.628.187,11		

(1) con separata indicazione degli importi esigibili entro l'esercizio successivo.

(2) con separata indicazione degli importi esigibili oltre l'esercizio successivo.

(3) con separata indicazione degli importi relativi a beni indisponibili.

STATO PATRIMONIALE - PASSIVO

STATO PATRIMONIALE (PASSIVO)		2016	2015	ref. art. 2424 CC	ref. DM 26/4/95
A) PATRIMONIO NETTO					
I	Fondo di dotazione	2.355.858,44	2.355.858,44	AI	AI
II	Riserve	212.108,91	219.619,38		
a	- da risultato economico di esercizi precedenti	719,10	0,00	AIV, AV, AVI, AVII, AVII	AIV, AV, AVI, AVII, AVII
b	- da capitale	211.389,81	219.619,38	AI, AIII	AI, AIII
c	- da permessi di costruire	0,00	0,00		
III	Risultato economico dell'esercizio	7.122,78	719,10	AIX	AIX
TOTALE PATRIMONIO NETTO (A)		2.575.090,13	2.576.196,92		
B) FONDI PER RISCHI ED ONERI					
1	Per trattamento di quiescenza	0,00	0,00	B1	B1
2	Per imposte	0,00	0,00	B2	B2
3	Altri	0,00	0,00	B3	B3
TOTALE FONDI RISCHI ED ONERI (B)		0,00	0,00		
C) TRATTAMENTO DI FINE RAPPORTO					
TOTALE T.F.R. (C)		0,00	0,00	C	C
D) DEBITI (1)					
1	Debiti da finanziamento	0,00	0,00		
a	- prestiti obbligazionari	0,00	0,00	D1e D2	D1
b	- v/ altre amministrazioni pubbliche	0,00	0,00		
c	- verso banche e tesoriere	0,00	0,00	D4	D3 e D4
d	- verso altri finanziatori	0,00	0,00	D5	
2	Debiti verso fornitori	45.027,91	51.872,96	D7	D6
3	Acconti	0,00	0,00	D6	D5
4	Debiti per trasferimenti e contributi	0,00	0,00		
a	- enti finanziati dal servizio sanitario nazionale	0,00	0,00		
b	- altre amministrazioni pubbliche	0,00	0,00		
c	- imprese controllate	0,00	0,00	D9	D8
d	- imprese partecipate	0,00	0,00	D10	D9
e	- altri soggetti	0,00	0,00		
5	Altri debiti	200,00	117,23	D12,D13,D14	D11,D12,D13
a	- tributari	0,00	0,00		
b	- verso istituti di previdenza e sicurezza sociale	0,00	0,00		
c	- per attività svolta per c/terzi (2)	200,00	117,23		
d	- altri	0,00	0,00		
TOTALE DEBITI (D)		45.227,91	51.990,19		
E) RATEI E RISCONTI E CONTRIBUTI AGLI INVESTIMENTI					
I	Ratei passivi	0,00	0,00	E	E

STATO PATRIMONIALE - PASSIVO

STATO PATRIMONIALE (PASSIVO)		2016	2015	ref. art. 2424 CC	ref. DM 26/4/95
II	Risconti passivi				
1	Contributi agli investimenti	0,00	0,00	E	E
a	- da altre amministrazioni pubbliche	0,00	0,00		
b	- da altri soggetti	0,00	0,00		
2	Concessioni pluriennali	0,00			
3	Altri risconti passivi	0,00	0,00		
TOTALE RATEI E RISCONTI (E)		0,00	0,00		
TOTALE DEL PASSIVO (A+B+C+D+E)		2.620.318,04	2.628.187,11	-	-
CONTI D'ORDINE					
1)	Impegni su esercizi futuri	12.419,60	0,00		
2)	Beni di terzi in uso	0,00	0,00		
3)	Beni dati in uso a terzi	0,00	0,00		
4)	Garanzie prestate a amministrazioni pubbliche	0,00	0,00		
5)	Garanzie prestate a imprese controllate	0,00	0,00		
6)	Garanzie prestate a imprese partecipate	0,00	0,00		
7)	Garanzie prestate a altre imprese	0,00	0,00		
TOTALE CONTI D'ORDINE		12.419,60	0,00	-	-

(1) Con separata indicazione degli importi esigibili oltre l'esercizio successivo.

(2) Non comprende i debiti derivanti dall'attività di sostituzione di imposta. I debiti derivanti da tale attività sono considerati nelle voci 5 a) e b).

Ente per la Gestione della Riserva Naturale Torbiere del Sebino

**CONTO DEL
PATRIMONIO**

Esercizio 2016

Modello n. 20
per province, comuni, unione di comuni e città metropolitane

Conto del patrimonio (Attivo)

Ente per la Gestione della Riserva Naturale Torbiere del Sebino

Rendiconto 2016

	Importi parziali	Variazioni da c/finanziario		Consistenza iniziale	Variazioni da altre cause		Consistenza finale
		+	-		+	-	
A) Immobilizzazioni							
<i>I) Immobilizzazioni immateriali</i>							
1) Costi pluriennali capitalizzati (relativo fondo di ammortamento in detrazione)	2.815,00			563,00		563,00	2.815,00
Totale	2.815,00			563,00		563,00	
<i>II) Immobilizzazioni materiali</i>							
1) Beni demaniali (relativo fondo di ammortamento in detrazione)	1.985.903,37			1.566.963,07	2.185,15		1.529.386,45
2) Terreni (patrimonio indisponibile)	418.940,30					39.761,77	458.702,07
3) Terreni (patrimonio disponibile)	866.391,06			866.391,06			866.391,06
4) Fabbricati (patrimonio indisponibile) (relativo fondo di ammortamento in detrazione)							
5) Fabbricati (patrimonio disponibile) (relativo fondo di ammortamento in detrazione)							
6) Macchinari, attrezzature e impianti (relativo fondo di ammortamento in detrazione)	6.964,38						6.964,38
7) Attrezzature e sistemi informatici (relativo fondo di ammortamento in detrazione)	6.964,38						
8) Automezzi e motomezzi (relativo fondo di ammortamento in detrazione)	51.761,81						51.761,81
9) Automezzi e motomezzi (relativo fondo di ammortamento in detrazione)	51.761,81						
10) Automezzi e motomezzi (relativo fondo di ammortamento in detrazione)	2.248,57						2.248,57
11) Automezzi e motomezzi (relativo fondo di ammortamento in detrazione)	2.248,57						
12) Mobili e macchine d'ufficio (relativo fondo di ammortamento in detrazione)	44.785,50						44.785,50
13) Mobili e macchine d'ufficio (relativo fondo di ammortamento in detrazione)	44.785,50						
10) Universalità di beni (patrimonio indisponibile) (relativo fondo di ammortamento in detrazione)							
11) Universalità di beni (patrimonio disponibile) (relativo fondo di ammortamento in detrazione)							
12) Diritti reali su beni di terzi							
13) Immobilizzazioni in corso							
Totale	2.958.054,69			2.433.354,13	2.185,15	39.761,77	2.395.777,51
III) Immobilizzazioni finanziarie							
1) Partecipazioni in:							
a) imprese controllate							
b) imprese collegate							
c) altre imprese							
2) Crediti verso:							
a) imprese controllate							
b) imprese collegate							
c) altre imprese							
3) Titoli (investimenti a medio e lungo termine)							
4) Crediti di dubbia esigibilità (detratto il fondo svalutazione crediti)							
5) Crediti per depositi cauzionali							
Totale							
Totale immobilizzazioni	2.960.869,69			2.433.917,13	2.185,15	40.324,77	2.395.777,51

Conto del patrimonio (Attivo)

Ente per la Gestione della Riserva Naturale Torbiere del Sebino

Rendiconto 2016

	Importi parziali	Consistenza iniziale		Variazioni da c/finanziario		Variazioni da altre cause		Consistenza finale
				+	-	+	-	
B) Attivo circolante								
<i>l) Rimanenze</i>								
Totale								
<i>ll) Crediti</i>								
1) Verso contribuenti								
2) Verso enti del sett. pubblico allargato			44.791,95	7.983,12	44.791,95			7.983,12
a) Stato								
- correnti								
- capitale								
b) Regione								
- correnti								
- capitale								
c) Altri			44.791,95	7.983,12	44.791,95			7.983,12
- correnti								
- capitale								
3) Verso debitori diversi			75,05	200,00	75,05			200,00
a) verso utenti di servizi pubblici								
b) verso utenti di beni patrimoniali								
c) verso altri								
- correnti								
- capitale								
d) da alienazioni patrimoniali								
e) per somme corrisposte c/terzi			75,05	200,00	75,05			200,00
4) Crediti per IVA								
5) Per depositi								
a) banche								
b) Cassa Depositi e Prestiti								
Totale			44.867,00	8.183,12	44.867,00			8.183,12
<i>lll) Attività finanziarie che non costituiscono immobilizzi</i>								
1) Titoli								
Totale								
<i>lV) Disponibilità liquide</i>								
1) Fondo di cassa			149.402,98	268.564,35	201.609,92			216.357,41
2) Depositi bancari								
Totale			149.402,98	268.564,35	201.609,92			216.357,41
Totale attivo circolante			194.269,98	276.747,47	246.476,92			224.540,53
C) Ratei e risconti								
<i>l) Ratei attivi</i>								
<i>ll) Risconti attivi</i>								
Totale ratei e risconti								
Totale dell'attivo (A + B + C)		2.960.869,69	2.628.187,11	278.932,62	246.476,92		40.324,77	2.620.318,04
CONTI D'ORDINE								
D) Opere da realizzare				12.419,60				12.419,60
E) Beni conferiti in aziende speciali								
F) Beni di terzi								
Totale conti d'ordine				12.419,60				12.419,60

Conto del patrimonio (Passivo)

Ente per la Gestione della Riserva Naturale Torbiere del Sebino

Rendiconto 2016

	Importi parziali	Consistenza iniziale	Variazioni da c/finanziario		Variazioni da altre cause		Consistenza finale
			+	-	+	-	
A) Patrimonio Netto							
I) Netto patrimoniale		789.614,47	45.971,04	12.319,40	11.047,76	-	834.313,87
II) Netto da beni demaniali		1.566.963,07	2.185,15			39.761,77	1.529.386,45
Totale patrimonio netto		2.356.577,54	48.156,19	12.319,40	11.047,76	39.761,77	2.363.700,32
B) Conferimenti							
I) Conferimenti da trasferimenti in c/capitale		219.619,38	29.074,51			37.304,08	211.389,81
II) Conferimenti da concessioni ad edificare							
Totale conferimenti		219.619,38	29.074,51			37.304,08	211.389,81
C) Debiti							
I) Debiti di finanziamento							
1) per finanziamenti a breve termine							
2) per mutui e prestiti							
3) per prestiti obbligazionari							
4) per debiti pluriennali							
II) Debiti di funzionamento		51.872,96	41.193,91	48.038,96			45.027,91
III) Debiti per IVA							
IV) Debiti per anticipazioni di cassa							
V) Debiti per somme anticipate da terzi		117,23	200,00	117,23			200,00
VI) Debiti verso:							
1) imprese controllate							
2) imprese collegate							
3) altri (aziende speciali, consorzi, istituzioni)							
VII) Altri debiti							
Totale debiti		51.990,19	41.393,91	48.156,19			45.227,91
D) Ratei e risconti							
I) Ratei passivi							
II) Risconti passivi							
Totale ratei e risconti							
Totale del passivo (A+B+C+D)		2.628.187,11	118.624,61	60.475,59	11.047,76	77.065,85	2.620.318,04
CONTI D'ORDINE							
E) Impegni opere da realizzare			12.419,60				12.419,60
F) Conferimenti in aziende speciali							
G) Beni di terzi							
Totale conti d'ordine			12.419,60				12.419,60

Provaglio d'Iseo, li _____



Il Segretario

Dott. Ivan Bonfanti

Il legale rappresentante dell'ente

Dott.ssa Emma Soncini

Il responsabile del servizio finanziario

Dott. Ivan Bonfanti

Ente per la Gestione della Riserva Naturale Torbiere del Sebino

CONTO ECONOMICO

Esercizio 2016

Modello n. 17
per province, comuni, unione di comuni e città metropolitane

CONTO ECONOMICO

Rendiconto 2016

Ente per la Gestione della Riserva Naturale Torbiere del Sebino

	Importi parziali	Importi totali	Importi complessivi
A) PROVENTI DELLA GESTIONE			
1) Proventi tributari			
2) Proventi da trasferimenti	129.671,00		
3) Proventi da servizi pubblici	37.532,11		
4) Proventi da gestione patrimoniale			
5) Proventi diversi	9.107,72		
6) Proventi da concessioni di edificare			
7) Incrementi di immobilizzazioni per lavori interni		3.540,00	
8) Variazioni nelle rimanenze di prodotti in corso di lavorazione, etc (+/-)			
Totale proventi della gestione (A)		176.310,83	
B) COSTI DELLA GESTIONE			
9) Personale	55.362,61		
10) Acquisto di materie prime e/o beni di consumo	6.977,52		
11) Variazioni nelle rimanenze di materie prime e/o beni di consumo			
12) Prestazioni di servizi	103.019,70		
13) Godimento beni di terzi			
14) Trasferimenti			
15) Imposte e tasse	5.338,00		
16) Quote di ammortamento d'esercizio	40.324,77		
Totale costi di gestione (B)		211.022,60	
			-34.711,77
C) PROVENTI E ONERI DA AZIENDE SPECIALI E PARTECIPATE			
17) Utili			
18) Interessi su capitale di dotazione			
19) Trasferimenti ad aziende speciali e partecipate			
Totale (C) (17+18+19)			
			-34.711,77
D) PROVENTI ED ONERI FINANZIARI			
20) Interessi attivi			
21) Interessi passivi			
* su mutui e prestiti			
* su obbligazioni			
* su anticipazioni			
* per altre cause			
Totale (D) (20-21)			
PROVENTI ED ONERI STRAORDINARI			
22) Insussistenze del passivo	4.482,81		
23) Sopravvenienze attive	37.351,84		
24) Plusvalenze patrimoniali			
Totale Proventi (e. 1) (22+23+24)		41.834,65	
Oneri			
25) Insussistenze dell'attivo	0,10		
26) Minusvalenze patrimoniali			
27) Accantonamento per svalutazione crediti			
28) Oneri straordinari			
Totale oneri (e.2) (25+26+27+28)		0,10	
Totale (E) (e.1 - e.2)		41.834,55	
			7.122,78
RISULTATO ECONOMICO DELL'ESERCIZIO (A-B+C+D+/-E)			

Provaglio d'Iseo, li _____

Il Segretario
Dott. Ivan Bonfanti

Il legale rappresentante dell'ente
Dott.ssa Emma Soncini

Il responsabile del servizio finanziario
Dott. Ivan Bonfanti

Ente per la Gestione della Riserva Naturale Torbiere del Sebino

PROSPETTO DI CONCILIAZIONE

Esercizio 2016

Modello n. 18
per province, comuni, unione di comuni e città metropolitane

Prospetto di conciliazione (Entrate)

	Accertamenti finanziari di competenza	Risconti passivi		Ratei attivi		Altre rettifiche del risultato finanziario	Al conto economico		Note	Al conto del patrimonio	
		Iniziali (+) (2E)	Finali (-) (3E)	Iniziali (-) (4E)	Finali (+) (5E)		Rif. C.E. (1E+2E-3E-4E+5E-6E)	(7E)		Rif. C.P. attivo	Rif. C.P. passivo
Titolo I Entrate tributarie											
1) Imposte (Tit. I - cat. 1)								A1			
2) Tasse (Tit. I - cat. 2)								A1			
3) Tributi speciali (Tit. I - cat. 3)								A1			
Totale entrate tributarie										C1	D II
Titolo II Entrate da trasferimenti											
1) Da Stato (Tit. II - cat. 1)	129.671,00							A2	129.671,00		
2) Da Regione (Tit. II - cat. 2)								A2			
3) Da Regione per funzioni delegate (Tit. II - cat. 3)								A2			
4) Da Org. Comunitari e internazionali (Tit. II - cat. 4)								A2			
5) Da altri Enti del settore pubblico (Tit. II - cat. 5)								A2			
Totale entrate da trasferimenti	129.671,00								129.671,00	C1	D II
Titolo III Entrate extratributarie											
1) Proventi servizi pubblici (Tit. III - cat. 1)	43.099,83							A3	(nota 1) 43.099,83		
2) Proventi gestione patrimoniale (Tit. III - cat. 2)								A4			
3) Proventi finanziari (Tit. III - cat. 3)								D20			
* Interessi su depositi, crediti ecc.								C18			
* Interessi su capitale conferito ad aziende speciali e partecipate											
4) Proventi per utili da aziende speciali e partecipate dividendi di società (Tit. III - cat. 4)								C17			
5) Proventi diversi (Tit. III - cat. 5)								A5			
Totale entrate extratributarie	43.099,83								43.099,83	C1	D II
TOTALE ENTRATE CORRENTI	172.770,83								172.770,83	C1	D II
Titolo IV Entrate per alienazione di beni patrimoniali, trasferimento di capitali, riscossione di crediti											
1) Alienazioni di beni patrimoniali (Tit. IV - cat. 1)								E24			
2) Trasferimenti di capitale dello Stato (Tit. IV - cat. 2)								E26	(nota 2) (nota 2)	A II	B I
3) Trasferimenti di capitale da Regione (Tit. IV - cat. 3)											B I
4) Trasferimenti di capitale da altri enti del settore pubblico (Tit. IV - cat. 4)											B I
5) Trasferimenti di capitale da altri soggetti (Tit. IV - cat. 5)	29.074,51							A6	(nota 5)		B II
											29.074,51

Prospetto di conciliazione (Entrate)

	Accertamenti finanziari di competenzaza	Risconti passivi		Ratei attivi		Altre rettifiche del risultato finanziario	Al conto economico		Al conto del patrimonio	
		Iniziali (+)	Finali (-)	Iniziali (-)	Finali (+)		Rif. C.E.	(1E+2E-3E-4E+5E-6E)	Note	Rif. C.P. attivo
	(1E)	(2E)	(3E)	(4E)	(5E)	(6E)	(7E)			
6) Riscossione di crediti (Tit. IV - cat. 6)										
Totale entrate per alienazioni di beni patrimoniali, trasf. di capitali, ecc.	29.074,51									
TITOLO V Entrate da accensioni di prestiti										
1) Anticipazioni di cassa (Tit. V - cat. 1)										C IV
2) Finanziamenti a breve termine (Tit. V - cat. 2)										C 11)
3) Assunzione di mutui e prestiti (Tit. V - cat. 3)										C 12)
4) Emissione di prestiti obbligazionari (Tit. V - cat. 4)										C 13)
Totale entrate da accensioni di prestiti										
TITOLO VI Servizi per conto terzi	26.570,28									BII 3E
TOTALE GENERALE DELL'ENTRATA	228.415,62									
* Insussistenza del passivo								172.770,83		
* Sopravvenienze attive								4.482,81		(nota 7)
* Incrementi di immobilizzazioni lavori interni (costi capitalizzati)								37.351,84		(nota 8)
* Variazioni nelle rimanenze di prodotti in corso di lavorazione, ecc.										(nota 9)
										A 11)
										B I

Note:

- Tra le altre rettifiche del risultato va considerata l'V.A. a debito, compresa negli accertamenti finanziari del Titolo III "Entrate extratributarie", per attività in regime d'impresa; l'ammontare dell'V.A. per fatture da emettere va riportato nel passivo del conto del patrimonio alla voce "Debiti per V.A." (CIII), costituendo un debito verso l'erario a fronte del credito accertato al lordo d'V.A.
- Quando viene realizzata una plusvalenza (ad esempio per un provento da alienazione maggiore del valore netto risultante dal conto del patrimonio). Il valore relativo è portato in aumento nel conto economico (E 24); quando viene realizzata una minusvalenza il valore relativo è portato in diminuzione nel conto economico (E 26).
- Quando viene alienato un bene il valore risultante dal conto del patrimonio va indicato in detrazione.
- Va indicato il totale dei trasferimenti di capitale da Stato, regioni, province, comuni, aziende speciali, partecipate ed altre.
- Proventi accertati per concessioni di edificare, per la quota finalizzata a spese correnti (sino al 30% del valore di 1E).
- Va indicata la somma rimasta da riscuotere da terzi in conto competenza finanziaria.
- Trattasi di minori debiti (minori residui passivi del conto del bilancio).
- Trattasi di maggiori crediti (maggiori residui attivi del conto del bilancio).
- I costi capitalizzati sono costituiti da quella parte di costi (sostenuti tra le spese "correnti" nel Titolo I), per la produzione. In economia, di valori da porre, dal punto di vista economico, a carico di più esercizi: esempi di costi capitalizzati sono costituiti da manutenzioni straordinarie effettuate dal personale dell'ente, dalla produzione diretta di software applicativo; a fine esercizio è necessario rilevare queste entità, contabilizzarle nell'attivo patrimoniale; con il sistema dell'ammortamento i costi stessi saranno imputati agli esercizi in cui le utilità prodotte verranno realizzate.

Prospetto di conciliazione (Spese)

Titolo	Impegni finanziari di competenza		Risconti attivi		Ratei passivi		Altre rettifiche del risultato finanziario		Al conto economico		Note	Al conto del patrimonio	
	(1S)	(2S)	Finali (-) (3S)	Iniziali (-) (4S)	Finali (+) (5S)	(-) (6S)	Rif. C.E. (1S+2S-3S-4S+5S-6S) (7S)	Rif. C.P. attivo	Rif. C.P. passivo				
Titolo I Spese correnti													
1) Personale	55.362,61								B 9				
2) Acquisti di beni di consumo e/o di materie prime	6.977,52								B 10				
3) Prestazioni di servizio	103.019,70								B 12				
4) Utilizzo di beni di terzi									B 13				
5) Trasferimenti													
di cui:													
* Stato									B 14				
* regione									B 14				
* province e città metropolitane									B 14				
* comuni ed unioni di comuni									B 14				
* comunità montane									B 14				
* aziende speciali e partecipate									C 19				
* altri									B 14				
6) Interessi passivi ed oneri finanziari diversi									D 21				
7) Imposte e tasse	5.338,00								B 15				
8) Oneri straordinari della gestione corrente									E 28				
Totale spese correnti	170.697,83								170.697,83			C II	D I
Titolo II Spese in conto capitale													
1) Acquisizione di beni immobili	14.604,75												
di cui:													
a) pagamenti eseguiti	2.185,15											2.185,15	
b) somme rimaste da pagare	12.419,60											12.419,60	
2) Espropri e servitù onerose													
di cui:													
a) pagamenti eseguiti													
b) somme rimaste da pagare													
3) Acquisto di beni specifici per realizzazioni in economia													
di cui:													
a) pagamenti eseguiti													
b) somme rimaste da pagare													
4) Utilizzo di beni di terzi per realizzazioni in economia													
di cui:													
a) pagamenti eseguiti													
b) somme rimaste da pagare													
5) Acquisizione di beni mobili, macchine ed attrezzature tecnico-scientifiche													
di cui:													
a) pagamenti eseguiti													
b) somme rimaste da pagare													

Prospetto di conciliazione (Spese)

	Impegni finanziari di competenza (1S)		Risconti attivi		Ratei passivi		Altre rettifiche del risultato del risultato finanziario		Al conto economico		Note		Al conto del patrimonio	
	Iniziali (+) (2S)	Finali (-) (3S)	Iniziali (-) (4S)	Finali (+) (5S)	Iniziali (-) (6S)	Finali (+) (7S)	Rif. C.E. (1S+2S-3S-4S+5S-6S)	Rif. C.P. attivo	Rif. C.P. passivo					

Note:

- (1) L'importo corrispondente ai pagamenti in conto competenza del Titolo II "Spese in conto capitale" va riferito in aumento alla specifica "IMMOBILIZZAZIONE" dell'attivo; analogamente va operato per i pagamenti in conto residui.
- (2) L'importo corrisponde alle somme rimaste da pagare in conto competenza del Titolo II "Spese in conto capitale", vale a dire che le somme da conservare nel conto finanziario della competenza, a residuo passivo, vanno nell'attivo riferite in aumento al conto d'ordine "Opere da realizzare" e nel passivo riferite in aumento al conto d'ordine "Impegni per opere da realizzare". I pagamenti disposti per spese del Titolo II "Spese in conto capitale", in conto residui esercizi precedenti, vanno riferiti in diminuzione nell'attivo e nel passivo ai suddetti conti d'ordine.
- (3) L'importo impegnato dell'intervento "concessioni di crediti ed anticipazioni" va riferito in aumento alla voce dell'Attivo All2 "Crediti verso partecipate", ove la concessione di crediti ed anticipazioni riguarda aziende speciali, controllate e collegate, va riferito in aumento alla voce B II dell'Attivo "Crediti" negli altri casi.
- (4) Va indicata la somma rimasta da pagare a terzi in conto competenza finanziaria.
- (5) L'ammortamento dell'esercizio (7 S) va portato ad incremento del Fondo d'ammortamento e quindi in diminuzione del corrispondente valore dell'attivo (A).
- (6) L'importo accantonato per svalutazione crediti, che non può costituire impegno nel conto del bilancio, va riferito nel conto del patrimonio in diminuzione all'attivo alla voce "immobilizzazioni finanziarie - crediti di dubbia esigibilità", nel caso di accertata effettiva inesigibilità di importi dell'attivo del Conto del patrimonio "immobilizzazioni - finanziarie - crediti di dubbia esigibilità" è possibile utilizzare l'accantonamento per "Fondo svalutazione crediti" con le modalità previste dal Regolamento di contabilità dell'ente.
- (7) *Minori crediti (minori residui attivi del conto del bilancio).*
- (8) *Minori crediti (minori residui attivi del conto del bilancio).*

Provaglio d'Iseo, li

Il Segretario
Dot. Ivan Bonfanti



Il legale rappresentante dell'ente
Dot.ssa Emma Soncini

Il responsabile del servizio finanziario
Dot. Ivan Bonfanti

Rendiconto della Gestione 2016

Allegati

Elenco allegati al rendiconto della gestione 2016

Allegato A	Prospetto dimostrativo del risultato di amministrazione
Allegato B	Fondo pluriennale vincolato
Allegato C	Fondo crediti di dubbia esigibilità
Allegato D	Entrate per categorie
Allegato E1	Spese per macroaggregati impegni spesa corrente
Allegato E2	Spese per macroaggregati impegni conto capitale e attività finanziari
Allegato E3	Spese per macroaggregati impegni rimborso prestiti
Allegato E4	Spese per macroaggregati impegni servizi conto terzi
Allegato E5	Riepilogo impegni di spesa per titoli e macroaggregati
Allegato E6	Spese per macroaggregati pagamenti competenza spesa corrente
Allegato E7	Spese per macroaggregati pagamenti competenza conto capitale e attività finanziari
Allegato E8	Spese per macroaggregati pagamenti competenza rimborso prestiti
Allegato E9	Spese per macroaggregati pagamenti competenza servizi conto terzi
Allegato E10	Riepilogo pagamenti competenza di spesa per titoli e macroaggregati
Allegato E11	Spese per macroaggregati pagamenti residui spesa corrente
Allegato E12	Spese per macroaggregati pagamenti residui conto capitale e attività finanziari
Allegato E13	Spese per macroaggregati pagamenti residui rimborso prestiti
Allegato E14	Spese per macroaggregati pagamenti residui servizi conto terzi
Allegato E15	Riepilogo pagamenti residui di spesa per titoli e macroaggregati
Allegato F	Accertamenti pluriennali
Allegato G	Impegni pluriennali
Allegato H	Costi per missione
Allegato J	Spese su contributi UE e internazionali
Allegato K	Funzioni delegate dalle Regioni
Allegato 01	Composizione del risultato di amministrazione
Allegato 02	Riconciliazione servizi per conto terzi
Allegato 03	Quadro riassuntivo della gestione di competenza
Allegato 04	Percentuali di realizzo della gestione residui
Allegato 05	Percentuali di realizzo sulle previsioni definitive, sugli accertamenti e sugli impegni di competenza

Allegato 06	Quadro riassuntivo dei residui attivi e passivi
Allegato 07	Residui attivi insussistenti o inesigibili
Allegato 08	Residui passivi insussistenti o economie

PROSPETTO DIMOSTRATIVO DEL RISULTATO DI AMMINISTRAZIONE

	RESIDUI	GESTIONE		TOTALE
		COMPETENZA		
Fondo cassa al 1° gennaio				149.402,98
RISCOSSIONI	(+)	44.791,85	223.772,50	268.564,35
PAGAMENTI	(-)	43.598,33	158.011,59	201.609,92
SALDO DI CASSA AL 31 DICEMBRE	(=)			216.357,41
PAGAMENTI per azioni esecutive non regolarizzate al 31 dicembre	(-)			0,00
FONDO DI CASSA AL 31 DICEMBRE	(=)			216.357,41
RESIDUI ATTIVI	(+)	0,00	8.183,12	8.183,12
- di cui derivanti da accertamenti di tributi effettuati sulla base della stima del dipartimento delle finanze				0,00
RESIDUI PASSIVI	(-)	3.834,00	53.813,51	57.647,51
FONDO PLURIENNALE VINCOLATO PER SPESE CORRENTI ⁽¹⁾	(-)			0,00
FONDO PLURIENNALE VINCOLATO PER SPESE IN CONTO CAPITALE ⁽¹⁾	(-)			0,00
RISULTATO DI AMMINISTRAZIONE AL 31 DICEMBRE 2016 (A) ⁽²⁾	(=)			166.893,02
Composizione del risultato di amministrazione al 31 dicembre 2016:				
Parte accantonata ⁽³⁾				
Fondo crediti di dubbia esigibilità al 31/12/2016 ⁽⁴⁾				0,00
Accantonamento residui perenti al 31/12/2016 (solo per le regioni) ⁽⁵⁾				0,00
Fondo anticipazioni liquidità D.L. 35 del 2013 e successive modifiche e rifinanziamenti				0,00
Fondo perdite società partecipate				0,00
Fondo contezioso				0,00
Altri accantonamenti				0,00
Totale parte accantonata (B)				0,00
Parte vincolata				
Vincoli derivanti da leggi e dai principi contabili				0,00
Vincoli derivanti da trasferimenti				0,00
Vincoli derivanti dalla contrazione di mutui				0,00
Vincoli formalmente attribuiti dall'ente				0,00
Altri vincoli				0,00
Totale parte vincolata (C)				0,00
Parte destinata agli investimenti				
Totale parte destinata agli investimenti (D)				0,00
Totale parte disponibile (E=A-B-C-D)				166.893,02

Se E è negativo, tale importo è iscritto tra le spese del bilancio di previsione come disavanzo da ripianare ⁽⁶⁾

⁽¹⁾ Indicare l'importo del fondo pluriennale vincolato risultante dal conto del bilancio (in spesa).

⁽²⁾ Se negativo, le regioni indicano in nota la quota del disavanzo corrispondente al debito autorizzato e non contratto, distintamente da quella derivante dalla gestione ordinaria.

⁽³⁾ Non comprende il fondo pluriennale vincolato.

⁽⁴⁾ Indicare l'importo del Fondo crediti di dubbia esigibilità risultante dall'allegato C).

⁽⁵⁾ Solo per le regioni indicare l'importo dell'accantonamento per residui perenti al 31 dicembre 2016.

⁽⁶⁾ In caso di risultato negativo, le regioni indicano in nota la quota del disavanzo corrispondente al debito autorizzato e non contratto, distintamente da quella derivante dalla gestione ordinaria e iscrivono nel passivo del bilancio di previsione N l'importo di cui alla lettera E, distinguendo le due componenti del disavanzo. A decorrere dal 2016 si fa riferimento all'ammontare del debito autorizzato alla data del 31 dicembre 2015.

COMPOSIZIONE PER MISSIONI E PROGRAMMI DEL FONDO PLURIENNALE VINCOLATO DELL'ESERCIZIO 2016 DI RIFERIMENTO DEL BILANCIO*

	Fondo pluriennale vincolato al 31 dicembre dell'esercizio 2015	Spese impegnate negli esercizi precedenti e imputate all'esercizio 2016 e coperte dal fondo pluriennale vincolato	Riaccertamento degli impegni di cui alla lettera b) dell'esercizio 2016 (cd. economie di impegno)	Riaccertamento degli impegni di cui alla lettera b) dell'esercizio 2016 (cd. economie di impegno)	Riaccertamento degli impegni di cui alla lettera b) dell'esercizio 2016 (cd. economie di impegno) su impegni pluriennali finanziati dal FPV e imputati agli esercizi successivi a 2016	Quota del fondo pluriennale vincolato al 31 dicembre dell'esercizio 2015 rinviata all'esercizio 2017 e successivi	Spese impegnate nell'esercizio 2016 con imputazione all'esercizio 2017 e coperte dal fondo pluriennale vincolato	Spese impegnate nell'esercizio 2016 con imputazione all'esercizio 2018 e coperte dal fondo pluriennale vincolato	Spese impegnate nell'esercizio 2016 con imputazione a esercizi successivi a quelli considerati nel bilancio pluriennale e coperte dal fondo pluriennale vincolato	Fondo pluriennale vincolato al 31 dicembre dell'esercizio 2016
	(a)	(b)	(x)	(y)	(c) = (a) - (b) - (x) - (y)	(d)	(e)	(f)	(g) = (c) + (d) + (e) + (f)	
MISSIONI E PROGRAMMI										
01 MISSIONE 1 - Servizi istituzionali, generali e di gestione										
01 Organi istituzionali	0,00	0,00	0,00	0,00	0,00	0,00	0,00	0,00	0,00	0,00
02 Segreteria generale	0,00	0,00	0,00	0,00	0,00	0,00	0,00	0,00	0,00	0,00
03 Gestione economica, finanziaria, programmazione, provveditorato	0,00	0,00	0,00	0,00	0,00	0,00	0,00	0,00	0,00	0,00
04 Gestione delle entrate tributarie e servizi fiscali	0,00	0,00	0,00	0,00	0,00	0,00	0,00	0,00	0,00	0,00
05 Gestione dei beni demaniali e patrimoniali	0,00	0,00	0,00	0,00	0,00	0,00	0,00	0,00	0,00	0,00
06 Ufficio tecnico	0,00	0,00	0,00	0,00	0,00	0,00	0,00	0,00	0,00	0,00
07 Elezioni e consultazioni popolari - Anagrafe e stato civile	0,00	0,00	0,00	0,00	0,00	0,00	0,00	0,00	0,00	0,00
08 Statistica e sistemi informativi	0,00	0,00	0,00	0,00	0,00	0,00	0,00	0,00	0,00	0,00
09 Assistenza tecnico-amministrativa agli enti locali	0,00	0,00	0,00	0,00	0,00	0,00	0,00	0,00	0,00	0,00
10 Risorse umane	0,00	0,00	0,00	0,00	0,00	0,00	0,00	0,00	0,00	0,00
11 Altri servizi generali	0,00	0,00	0,00	0,00	0,00	0,00	0,00	0,00	0,00	0,00
12 Politica regionale unitaria per i servizi istituzionali, generali e di gestione (solo per le Regioni)	0,00	0,00	0,00	0,00	0,00	0,00	0,00	0,00	0,00	0,00
TOTALE MISSIONE 1 - Servizi istituzionali e generali, di gestione e di controllo	0,00	0,00	0,00	0,00	0,00	0,00	0,00	0,00	0,00	0,00
02 MISSIONE 2 - Giustizia										
01 Uffici giudiziari	0,00	0,00	0,00	0,00	0,00	0,00	0,00	0,00	0,00	0,00
02 Casa circondariale e altri servizi	0,00	0,00	0,00	0,00	0,00	0,00	0,00	0,00	0,00	0,00
03 Politica regionale unitaria per la giustizia (solo per le Regioni)	0,00	0,00	0,00	0,00	0,00	0,00	0,00	0,00	0,00	0,00
TOTALE MISSIONE 2 - Giustizia	0,00	0,00	0,00	0,00	0,00	0,00	0,00	0,00	0,00	0,00

Allegato B) - Composizione per missioni e programmi del Fondo pluriennale vincolato

COMPOSIZIONE PER MISSIONI E PROGRAMMI DEL FONDO PLURIENNALE VINCOLATO DELL'ESERCIZIO 2016 DI RIFERIMENTO DEL BILANCIO*

	Fondo pluriennale vincolato al 31 dicembre dell'esercizio 2015	Spese impegnate negli esercizi precedenti e imputate all'esercizio 2016 e coperte dal fondo pluriennale vincolato	Riaccertamento degli impegni di cui alla lettera b) dell'esercizio 2016 (cd. economie di impegno)	Riaccertamento degli impegni di cui alla lettera b) dell'esercizio 2016 (cd. economie di impegno)	Riaccertamento degli impegni di cui alla lettera b) dell'esercizio 2016 (cd. economie di impegno) su impegni pluriennali finanziati dal FPV e imputati agli esercizi successivi a 2016	Quota del fondo pluriennale vincolato al 31 dicembre dell'esercizio 2015 rinvia all'esercizio 2017 e successivi	Spese impegnate nell'esercizio 2016 con imputazione all'esercizio 2017 e coperte dal fondo pluriennale vincolato	Spese impegnate nell'esercizio 2016 con imputazione all'esercizio 2018 e coperte dal fondo pluriennale vincolato	Spese impegnate nell'esercizio 2016 con imputazione a esercizi successivi a quelli considerati nel bilancio pluriennale e coperte dal fondo pluriennale vincolato	Fondo pluriennale vincolato al 31 dicembre dell'esercizio 2016
	(a)	(b)	(x)	(y)	(c) = (a) - (b) - (x) - (y)	(d)	(e)	(f)	(g) = (c) + (d) + (e) + (f)	
MISSIONI E PROGRAMMI										
03 MISSIONE 3 - Ordine pubblico e sicurezza										
01 Polizia locale e amministrativa	0,00	0,00	0,00	0,00	0,00	0,00	0,00	0,00	0,00	0,00
02 Sistema integrato di sicurezza urbana	0,00	0,00	0,00	0,00	0,00	0,00	0,00	0,00	0,00	0,00
03 Politica regionale unitaria per l'ordine pubblico e la sicurezza (solo per le Regioni)	0,00	0,00	0,00	0,00	0,00	0,00	0,00	0,00	0,00	0,00
TOTALE MISSIONE 3 - Ordine pubblico e sicurezza	0,00	0,00	0,00	0,00	0,00	0,00	0,00	0,00	0,00	0,00
04 MISSIONE 4 - Istruzione e diritto allo studio										
01 Istruzione prescolastica	0,00	0,00	0,00	0,00	0,00	0,00	0,00	0,00	0,00	0,00
02 Altri ordini di istruzione non universitaria	0,00	0,00	0,00	0,00	0,00	0,00	0,00	0,00	0,00	0,00
03 Edilizia scolastica (solo per le Regioni)	0,00	0,00	0,00	0,00	0,00	0,00	0,00	0,00	0,00	0,00
04 Istruzione universitaria	0,00	0,00	0,00	0,00	0,00	0,00	0,00	0,00	0,00	0,00
05 Istruzione tecnica superiore	0,00	0,00	0,00	0,00	0,00	0,00	0,00	0,00	0,00	0,00
06 Servizi ausiliari all'istruzione	0,00	0,00	0,00	0,00	0,00	0,00	0,00	0,00	0,00	0,00
07 Diritto allo studio	0,00	0,00	0,00	0,00	0,00	0,00	0,00	0,00	0,00	0,00
08 Politica regionale unitaria per l'istruzione e il diritto allo studio (solo per le Regioni)	0,00	0,00	0,00	0,00	0,00	0,00	0,00	0,00	0,00	0,00
TOTALE MISSIONE 4 - Istruzione e diritto allo studio	0,00	0,00	0,00	0,00	0,00	0,00	0,00	0,00	0,00	0,00
05 MISSIONE 5 - Tutela e valorizzazione dei beni e delle attività culturali										
01 Valorizzazione dei beni di interesse storico	0,00	0,00	0,00	0,00	0,00	0,00	0,00	0,00	0,00	0,00

Allegato B) - Composizione per missioni e programmi del Fondo pluriennale vincolato

COMPOSIZIONE PER MISSIONI E PROGRAMMI DEL FONDO PLURIENNALE VINCOLATO DELL'ESERCIZIO 2016 DI RIFERIMENTO DEL BILANCIO*

	Fondo pluriennale vincolato al 31 dicembre dell'esercizio 2015	Spese impegnate negli esercizi precedenti e imputate all'esercizio 2016 e coperte dal fondo pluriennale vincolato	Riaccertamento degli impegni di cui effettuata nel corso dell'esercizio 2016 (cd. economie di impegno)	Riaccertamento degli impegni di cui effettuata nel corso dell'esercizio 2016 (cd. economie di impegno)	Riaccertamento degli impegni di cui effettuata nel corso dell'esercizio 2016 (cd. economie di impegno) su impegni pluriennali finanziati dal FPV e imputati agli esercizi successivi a 2016	Quota del fondo pluriennale vincolato al 31 dicembre dell'esercizio 2015 rinviata all'esercizio 2017 e successivi	Spese impegnate nell'esercizio 2016 con imputazione all'esercizio 2017 e coperte dal fondo pluriennale vincolato	Spese impegnate nell'esercizio 2016 con imputazione all'esercizio 2018 e coperte dal fondo pluriennale vincolato	Spese impegnate nell'esercizio 2016 con imputazione a esercizi successivi a quelli considerati nel bilancio pluriennale e coperte dal fondo pluriennale vincolato	Fondo pluriennale vincolato al 31 dicembre dell'esercizio 2016
	(a)	(b)	(x)	(y)	(c) = (a) - (b) - (x) - (y)	(d)	(e)	(f)	(g) = (c) + (d) + (e) + (f)	
02 Attività culturali e interventi diversi nel settore culturale	0,00	0,00	0,00	0,00	0,00	0,00	0,00	0,00	0,00	
03 Politica regionale unitaria per la tutela dei beni e delle attività culturali (solo per le Regioni)	0,00	0,00	0,00	0,00	0,00	0,00	0,00	0,00	0,00	
TOTALE MISSIONE 5 - Tutela e valorizzazione dei beni e delle attività culturali	0,00	0,00	0,00	0,00	0,00	0,00	0,00	0,00	0,00	
06 MISSIONE 6 - Politiche giovanili, sport e tempo libero										
01 Sport e tempo libero	0,00	0,00	0,00	0,00	0,00	0,00	0,00	0,00	0,00	
02 Giovani	0,00	0,00	0,00	0,00	0,00	0,00	0,00	0,00	0,00	
03 Politica regionale unitaria per i giovani, lo sport e il tempo libero (solo per le Regioni)	0,00	0,00	0,00	0,00	0,00	0,00	0,00	0,00	0,00	
TOTALE MISSIONE 6 - Politiche giovanili, sport e tempo libero	0,00	0,00	0,00	0,00	0,00	0,00	0,00	0,00	0,00	
07 MISSIONE 7 - Turismo										
01 Sviluppo e valorizzazione del turismo	0,00	0,00	0,00	0,00	0,00	0,00	0,00	0,00	0,00	
02 Politica regionale unitaria per il turismo (solo per le Regioni)	0,00	0,00	0,00	0,00	0,00	0,00	0,00	0,00	0,00	
TOTALE MISSIONE 7 - Turismo	0,00	0,00	0,00	0,00	0,00	0,00	0,00	0,00	0,00	
08 MISSIONE 8 - Assetto del territorio ed edilizia abitativa										
01 Urbanistica assetto del territorio	0,00	0,00	0,00	0,00	0,00	0,00	0,00	0,00	0,00	
02 Edilizia residenziale pubblica e locale e piani di edilizia economico-popolare	0,00	0,00	0,00	0,00	0,00	0,00	0,00	0,00	0,00	

COMPOSIZIONE PER MISSIONI E PROGRAMMI DEL FONDO PLURIENNALE VINCOLATO DELL'ESERCIZIO 2016 DI RIFERIMENTO DEL BILANCIO*

	Fondo pluriennale vincolato al 31 dicembre dell'esercizio 2015	Spese impegnate negli esercizi precedenti e imputate all'esercizio 2016 e coperte dal fondo pluriennale vincolato	Riacertamento degli impegni di cui effettuata nel corso dell'esercizio 2016 (cd. economie di impegno)	Riacertamento degli impegni di cui effettuata nel corso dell'esercizio 2016 (cd. economie di impegno)	Riacertamento degli impegni di cui effettuata nel corso dell'esercizio 2016 (cd. economie di impegno) su impegni pluriennali finanziati dal FPV e imputati agli esercizi successivi a 2016	Quota del fondo pluriennale vincolato al 31 dicembre dell'esercizio 2015 rinviata all'esercizio 2017 e successivi	Spese impegnate nell'esercizio 2016 con imputazione all'esercizio 2017 e coperte dal fondo pluriennale vincolato	Spese impegnate nell'esercizio 2016 con imputazione all'esercizio 2018 e coperte dal fondo pluriennale vincolato	Spese impegnate nell'esercizio 2016 con imputazione a esercizi successivi a quelli considerati nel bilancio pluriennale e coperte dal fondo pluriennale vincolato	Fondo pluriennale vincolato al 31 dicembre dell'esercizio 2016
	(a)	(b)	(x)	(y)	(c) = (a) - (b) - (x) - (y)	(d)	(e)	(f)	(g) = (c) + (d) + (e) + (f)	
03	0,00	0,00	0,00	0,00	0,00	0,00	0,00	0,00	0,00	0,00
TOTALE MISSIONE 8 - Assetto del territorio ed edilizia abitativa										
09										
MISSIONE 9 - Sviluppo sostenibile e tutela del territorio e dell'ambiente										
01	0,00	0,00	0,00	0,00	0,00	0,00	0,00	0,00	0,00	0,00
02	0,00	0,00	0,00	0,00	0,00	0,00	0,00	0,00	0,00	0,00
03	0,00	0,00	0,00	0,00	0,00	0,00	0,00	0,00	0,00	0,00
04	0,00	0,00	0,00	0,00	0,00	0,00	0,00	0,00	0,00	0,00
05	0,00	0,00	0,00	0,00	0,00	0,00	0,00	0,00	0,00	0,00
06	0,00	0,00	0,00	0,00	0,00	0,00	0,00	0,00	0,00	0,00
07	0,00	0,00	0,00	0,00	0,00	0,00	0,00	0,00	0,00	0,00
08	0,00	0,00	0,00	0,00	0,00	0,00	0,00	0,00	0,00	0,00
09	0,00	0,00	0,00	0,00	0,00	0,00	0,00	0,00	0,00	0,00
TOTALE MISSIONE 9 - Sviluppo sostenibile e tutela del territorio e dell'ambiente										
10										
MISSIONE 10 - Trasporti e diritto alla mobilità										
01	0,00	0,00	0,00	0,00	0,00	0,00	0,00	0,00	0,00	0,00
02	0,00	0,00	0,00	0,00	0,00	0,00	0,00	0,00	0,00	0,00
03	0,00	0,00	0,00	0,00	0,00	0,00	0,00	0,00	0,00	0,00
04	0,00	0,00	0,00	0,00	0,00	0,00	0,00	0,00	0,00	0,00

Allegato B) - Composizione per missioni e programmi del Fondo pluriennale vincolato

COMPOSIZIONE PER MISSIONI E PROGRAMMI DEL FONDO PLURIENNALE VINCOLATO DELL'ESERCIZIO 2016 DI RIFERIMENTO DEL BILANCIO*

MISSIONI E PROGRAMMI	Fondo pluriennale vincolato al 31 dicembre dell'esercizio 2015	Spese impegnate negli esercizi precedenti e imputate all'esercizio 2016 e coperte dal fondo pluriennale vincolato	Riaccertamento degli impegni di cui all'lettera b) dell'esercizio 2016 (cd. economie di impegno)	Riaccertamento degli impegni di cui all'lettera b) dell'esercizio 2016 (cd. economie di impegno) su impegni pluriennali finanziati dal FPV e imputati agli esercizi successivi a 2016	Quota del fondo pluriennale vincolato al 31 dicembre dell'esercizio 2015 rinviata all'esercizio 2017 e successivi	Spese impegnate nell'esercizio 2016 con imputazione all'esercizio 2017 e coperte dal fondo pluriennale vincolato	Spese impegnate nell'esercizio 2016 con imputazione all'esercizio 2018 e coperte dal fondo pluriennale vincolato	Spese impegnate nell'esercizio 2016 con imputazione a esercizi successivi a quelli considerati nel bilancio pluriennale e coperte dal fondo pluriennale vincolato	Fondo pluriennale vincolato al 31 dicembre dell'esercizio 2016
	(a)	(b)	(x)	(y)	(c) = (a) - (b) - (x) - (y)	(d)	(e)	(f)	(g) = (c) + (d) + (e) + (f)
05 Viabilità e infrastrutture stradali	0,00	0,00	0,00	0,00	0,00	0,00	0,00	0,00	0,00
06 Politica regionale unitaria per i trasporti e il diritto alla mobilità (solo per le Regioni)	0,00	0,00	0,00	0,00	0,00	0,00	0,00	0,00	0,00
TOTALE MISSIONE 10 - Trasporti e diritto alla mobilità	0,00	0,00	0,00	0,00	0,00	0,00	0,00	0,00	0,00
11 MISSIONE 11 - Soccorso civile									
01 Sistema di protezione civile	0,00	0,00	0,00	0,00	0,00	0,00	0,00	0,00	0,00
02 Interventi a seguito di calamità naturali	0,00	0,00	0,00	0,00	0,00	0,00	0,00	0,00	0,00
03 Politica regionale unitaria per il soccorso e la protezione civile (solo per le Regioni)	0,00	0,00	0,00	0,00	0,00	0,00	0,00	0,00	0,00
TOTALE MISSIONE 11 - Soccorso civile	0,00	0,00	0,00	0,00	0,00	0,00	0,00	0,00	0,00
12 MISSIONE 12 - Diritti sociali, politiche sociali e famiglia									
01 Interventi per l'infanzia e per i minori	0,00	0,00	0,00	0,00	0,00	0,00	0,00	0,00	0,00
02 Interventi per la disabilità	0,00	0,00	0,00	0,00	0,00	0,00	0,00	0,00	0,00
03 Interventi per gli anziani	0,00	0,00	0,00	0,00	0,00	0,00	0,00	0,00	0,00
04 Interventi per soggetti a rischio di esclusione sociale	0,00	0,00	0,00	0,00	0,00	0,00	0,00	0,00	0,00
05 Interventi per le famiglie	0,00	0,00	0,00	0,00	0,00	0,00	0,00	0,00	0,00
06 Interventi per il diritto alla casa	0,00	0,00	0,00	0,00	0,00	0,00	0,00	0,00	0,00
07 Programmazione e governo della rete dei servizi socio-sanitari e sociali	0,00	0,00	0,00	0,00	0,00	0,00	0,00	0,00	0,00
08 Cooperazione e associazionismo	0,00	0,00	0,00	0,00	0,00	0,00	0,00	0,00	0,00
09 Servizio necroscopico e cimiteriale	0,00	0,00	0,00	0,00	0,00	0,00	0,00	0,00	0,00

Allegato B) - Composizione per missioni e programmi del Fondo pluriennale vincolato

COMPOSIZIONE PER MISSIONI E PROGRAMMI DEL FONDO PLURIENNALE VINCOLATO DELL'ESERCIZIO 2016 DI RIFERIMENTO DEL BILANCIO*

	Fondo pluriennale vincolato al 31 dicembre dell'esercizio 2015	Spese impegnate negli esercizi precedenti e imputate all'esercizio 2016 e coperte dal fondo pluriennale vincolato	Riaccompartimento degli impegni di cui effettuata nel corso dell'esercizio 2016 (cd. economie di impegno)	Riaccompartimento degli impegni di cui effettuata nel corso dell'esercizio 2016 (cd. economie di impegno)	Riaccompartimento degli impegni di cui effettuata nel corso dell'esercizio 2016 (cd. economie di impegno) su impegni pluriennali finanziati dal FPV e imputati agli esercizi successivi a 2016	Quota del fondo pluriennale vincolato al 31 dicembre dell'esercizio 2015 rinvia all'esercizio 2017 e successivi	Spese impegnate nell'esercizio 2016 con imputazione all'esercizio 2017 e coperte dal fondo pluriennale vincolato	Spese impegnate nell'esercizio 2016 con imputazione all'esercizio 2018 e coperte dal fondo pluriennale vincolato	Spese impegnate nell'esercizio 2016 con imputazione a esercizi successivi a quelli considerati nel bilancio pluriennale e coperte dal fondo pluriennale vincolato	Fondo pluriennale vincolato al 31 dicembre dell'esercizio 2016
	(a)	(b)	(k)	(l)	(m) = (a) - (b) - (k) - (l)	(n) = (a) - (b) - (k) - (l)	(d)	(e)	(f)	(g) = (c) + (d) + (e) + (f)
10	0,00	0,00	0,00	0,00	0,00	0,00	0,00	0,00	0,00	0,00
TOTALE MISSIONE 12 - Diritti sociali, politiche sociali e famiglia										
13	0,00	0,00	0,00	0,00	0,00	0,00	0,00	0,00	0,00	0,00
MISSIONE 13 - Tutela della salute										
01	0,00	0,00	0,00	0,00	0,00	0,00	0,00	0,00	0,00	0,00
Servizio sanitario regionale - finanziamento ordinario corrente per la garanzia dei LEA										
02	0,00	0,00	0,00	0,00	0,00	0,00	0,00	0,00	0,00	0,00
Servizio sanitario regionale - finanziamento aggiuntivo corrente per livelli di assistenza superiori ai LEA										
03	0,00	0,00	0,00	0,00	0,00	0,00	0,00	0,00	0,00	0,00
Servizio sanitario regionale - finanziamento aggiuntivo corrente per la copertura dello squilibrio di bilancio corrente										
04	0,00	0,00	0,00	0,00	0,00	0,00	0,00	0,00	0,00	0,00
Servizio sanitario regionale - ripiano di disavanzi sanitari relativi ad esercizi progressi										
05	0,00	0,00	0,00	0,00	0,00	0,00	0,00	0,00	0,00	0,00
Servizio sanitario regionale - investimenti sanitari										
06	0,00	0,00	0,00	0,00	0,00	0,00	0,00	0,00	0,00	0,00
Servizio sanitario regionale - restituzione maggiori gettiti SSN										
07	0,00	0,00	0,00	0,00	0,00	0,00	0,00	0,00	0,00	0,00
Ulteriori spese in materia sanitaria										
08	0,00	0,00	0,00	0,00	0,00	0,00	0,00	0,00	0,00	0,00
Politica regionale unitaria per la tutela della salute (solo per le Regioni)										
TOTALE MISSIONE 13 - Tutela della salute										
14	0,00	0,00	0,00	0,00	0,00	0,00	0,00	0,00	0,00	0,00
MISSIONE 14 - Sviluppo economico e competitività										
01	0,00	0,00	0,00	0,00	0,00	0,00	0,00	0,00	0,00	0,00
Industria, e PMI e Artigianato										
02	0,00	0,00	0,00	0,00	0,00	0,00	0,00	0,00	0,00	0,00
Commercio - reti distributive - tutela dei consumatori										

Allegato B) - Composizione per missioni e programmi del Fondo pluriennale vincolato

COMPOSIZIONE PER MISSIONI E PROGRAMMI DEL FONDO PLURIENNALE VINCOLATO DELL'ESERCIZIO 2016 DI RIFERIMENTO DEL BILANCIO*

	Fondo pluriennale vincolato al 31 dicembre dell'esercizio 2015	Spese impegnate negli esercizi precedenti e imputate all'esercizio 2016 e coperte dal fondo pluriennale vincolato	Riaccertamento degli impegni di cui alla lettera b) dell'esercizio 2016 (cd. economie di impegno)	Riaccertamento degli impegni di cui alla lettera b) dell'esercizio 2016 (cd. economie di impegno)	Riaccertamento degli impegni di cui alla lettera b) dell'esercizio 2016 (cd. economie di impegno) su impegni pluriennali finanziati dal FPV e imputati agli esercizi successivi a 2016	Quota del fondo pluriennale vincolato al 31 dicembre dell'esercizio 2015 rinviata all'esercizio 2017 e successivi	Spese impegnate nell'esercizio 2016 con imputazione all'esercizio 2017 e coperte dal fondo pluriennale vincolato	Spese impegnate nell'esercizio 2016 con imputazione all'esercizio 2018 e coperte dal fondo pluriennale vincolato	Spese impegnate nell'esercizio 2016 con imputazione a esercizi successivi a quelli considerati nel bilancio pluriennale e coperte dal fondo pluriennale vincolato	Fondo pluriennale vincolato al 31 dicembre dell'esercizio 2016
	(a)	(b)	(x)	(y)	(z) = (a) - (b) - (x) - (y)	(d)	(e)	(f)	(g) = (c) + (d) + (e) + (f)	
MISSIONI E PROGRAMMI										
03 Ricerca e innovazione	0,00	0,00	0,00	0,00	0,00	0,00	0,00	0,00	0,00	0,00
04 Reti e altri servizi di pubblica utilità	0,00	0,00	0,00	0,00	0,00	0,00	0,00	0,00	0,00	0,00
05 Politica regionale unitaria per lo sviluppo economico e la competitività (solo per le Regioni)	0,00	0,00	0,00	0,00	0,00	0,00	0,00	0,00	0,00	0,00
TOTALE MISSIONE 14 - Sviluppo economico e competitività	0,00	0,00	0,00	0,00	0,00	0,00	0,00	0,00	0,00	0,00
15 MISSIONE 15 - Politiche per il lavoro e la formazione professionale										
01 Servizi per lo sviluppo del mercato del lavoro	0,00	0,00	0,00	0,00	0,00	0,00	0,00	0,00	0,00	0,00
02 Formazione professionale	0,00	0,00	0,00	0,00	0,00	0,00	0,00	0,00	0,00	0,00
03 Sostegno all'occupazione	0,00	0,00	0,00	0,00	0,00	0,00	0,00	0,00	0,00	0,00
04 Politica regionale unitaria per il lavoro e la formazione professionale (solo per le Regioni)	0,00	0,00	0,00	0,00	0,00	0,00	0,00	0,00	0,00	0,00
TOTALE MISSIONE 15 - Politiche per il lavoro e la formazione professionale	0,00	0,00	0,00	0,00	0,00	0,00	0,00	0,00	0,00	0,00
16 MISSIONE 16 - Agricoltura, politiche agroalimentari e pesca										
01 Sviluppo del settore agricolo e del sistema agroalimentare	0,00	0,00	0,00	0,00	0,00	0,00	0,00	0,00	0,00	0,00
02 Caccia e pesca	0,00	0,00	0,00	0,00	0,00	0,00	0,00	0,00	0,00	0,00
03 Politica regionale unitaria per l'agricoltura, i sistemi agroalimentari, la caccia e la pesca (solo per le Regioni)	0,00	0,00	0,00	0,00	0,00	0,00	0,00	0,00	0,00	0,00
TOTALE MISSIONE 16 - Agricoltura, politiche agroalimentari e pesca	0,00	0,00	0,00	0,00	0,00	0,00	0,00	0,00	0,00	0,00

COMPOSIZIONE PER MISSIONI E PROGRAMMI DEL FONDO PLURIENNALE VINCOLATO DELL'ESERCIZIO 2016 DI RIFERIMENTO DEL BILANCIO*

	(a)	(b)	(c)	(d)	(e)	(f)	(g) = (c) + (d) + (e) + (f)		
	Fondo pluriennale vincolato al 31 dicembre dell'esercizio 2015	Spese impegnate negli esercizi precedenti e imputate all'esercizio 2016 e coperte dal fondo pluriennale vincolato	Riacertamento degli impegni di cui alla lettera b) dell'esercizio 2016 (cd. economie di impegno)	Riacertamento degli impegni di cui alla lettera b) dell'esercizio 2016 (cd. economie di impegno) su impegni pluriennali finanziati dal FPV e imputati agli esercizi successivi a 2016	Quota del fondo pluriennale vincolato al 31 dicembre dell'esercizio 2015 rinvia all'esercizio 2017 e successivi	Spese impegnate nell'esercizio 2016 con imputazione all'esercizio 2017 e coperte dal fondo pluriennale vincolato	Spese impegnate nell'esercizio 2016 con imputazione all'esercizio 2018 e coperte dal fondo pluriennale vincolato	Spese impegnate nell'esercizio 2016 con imputazione a esercizi successivi a quelli considerati nel bilancio pluriennale e coperte dal fondo pluriennale vincolato	Fondo pluriennale vincolato al 31 dicembre dell'esercizio 2016
	(a)	(b)	(x)	(y)	(c) = (a) - (b) - (x) - (y)	(d)	(e)	(f)	(g) = (c) + (d) + (e) + (f)
17 MISSIONE 17 - Energia e diversificazione delle fonti energetiche									
01 Fonti energetiche	0,00	0,00	0,00	0,00	0,00	0,00	0,00	0,00	0,00
02 Politica regionale unitaria per l'energia e la diversificazione delle fonti energetiche (solo per le Regioni)	0,00	0,00	0,00	0,00	0,00	0,00	0,00	0,00	0,00
TOTALE MISSIONE 17 - Energia e diversificazione delle fonti energetiche	0,00	0,00	0,00	0,00	0,00	0,00	0,00	0,00	0,00
18 MISSIONE 18 - Relazioni con le altre autonomie territoriali e locali									
01 Relazioni finanziarie con le altre autonomie territoriali	0,00	0,00	0,00	0,00	0,00	0,00	0,00	0,00	0,00
02 Politica regionale unitaria per le relazioni con le altre autonomie territoriali e locali (solo per le Regioni)	0,00	0,00	0,00	0,00	0,00	0,00	0,00	0,00	0,00
TOTALE MISSIONE 18 - Relazioni con le altre autonomie territoriali e locali	0,00	0,00	0,00	0,00	0,00	0,00	0,00	0,00	0,00
19 MISSIONE 19 - Relazioni internazionali									
01 Relazioni internazionali e Cooperazione allo sviluppo	0,00	0,00	0,00	0,00	0,00	0,00	0,00	0,00	0,00
02 Cooperazione territoriale (solo per le Regioni)	0,00	0,00	0,00	0,00	0,00	0,00	0,00	0,00	0,00
TOTALE MISSIONE 19 - Relazioni internazionali	0,00	0,00	0,00	0,00	0,00	0,00	0,00	0,00	0,00
TOTALE	0,00	0,00	0,00	0,00	0,00	0,00	0,00	0,00	0,00

COMPOSIZIONE PER MISSIONI E PROGRAMMI DEL FONDO PLURIENNALE VINCOLATO DELL'ESERCIZIO 2016 DI RIFERIMENTO DEL BILANCIO*

MISSIONI E PROGRAMMI	Fondo pluriennale vincolato al 31 dicembre dell'esercizio 2015	Spese impegnate negli esercizi precedenti e imputate all'esercizio 2016 e coperte dal fondo pluriennale vincolato	Riaccertamento degli impegni di cui effettuata nel corso dell'esercizio 2016 (cd. economie di impegno)	Riaccertamento degli impegni di cui effettuata nel corso dell'esercizio 2016 (cd. economie di impegno) su impegni pluriennali finanziati dal FPV e imputati agli esercizi successivi a 2016	Quota del fondo pluriennale vincolato al 31 dicembre dell'esercizio 2015 rinviata all'esercizio 2017 e successivi	Spese impegnate nell'esercizio 2016 con imputazione all'esercizio 2017 e coperte dal fondo pluriennale vincolato	Spese impegnate nell'esercizio 2016 con imputazione all'esercizio 2018 e coperte dal fondo pluriennale vincolato	Spese impegnate nell'esercizio 2016 con imputazione a esercizi successivi a quelli considerati nel bilancio pluriennale e coperte dal fondo pluriennale vincolato	Fondo pluriennale vincolato al 31 dicembre dell'esercizio 2016
	(a)	(b)	(x)	(y)	(c) = (a) - (b) - (x) - (y)	(d)	(e)	(f)	(g) = (c) + (d) + (e) + (f)

* Indicare gli anni di riferimento 2016, 2017 e 2018.

- (a) Indicare l'importo del fondo pluriennale vincolato risultante dal consuntivo dell'anno precedente. Nel primo esercizio di applicazione del titolo primo del D.Lgs 118/2011 la voce indica l'importo del fondo pluriennale vincolato definito in occasione del riaccertamento straordinario dei residui, pari alla differenza tra gli impegni cancellati e reimputati all'esercizio e agli esercizi successivi e gli accertamenti cancellati e reimputati all'esercizio e agli esercizi successivi.
- (b) Indicare l'importo degli impegni assunti negli esercizi precedenti e imputati all'esercizio cui si riferisce il rendiconto finanziati dal FPV. Nel primo esercizio di applicazione del titolo primo del D.Lgs 118/2011 è indicata la differenza tra gli impegni reimputati all'esercizio e gli accertamenti reimputati al medesimo esercizio.
- (x) Indicare le economie, registrate nel corso dell'esercizio e verificate in sede di rendiconto, sugli impegni finanziati dal fondo pluriennale vincolato indicati dalla lettera b.
- (d), Indicare gli impegni assunti nel corso dell'esercizio 2016 con imputazione all'esercizio 2017 (colonna d), all'esercizio 2018 (colonna e), e agli esercizi successivi (colonna f), comprese le spese prenotate sulla base della gara per l'affidamento dei lavori, formalmente indetta ai sensi dell'art. 53, comma 2, del citato decreto legislativo n. 163 del 2006, riguardanti le spese di investimento per lavori pubblici, di cui all'art. 3 comma 7 del decreto legislativo 12 aprile 2006, n. 163 "Codice dei contratti pubblici", esigibili negli esercizi successivi.
- (e), lavori, formalmente indetta ai sensi dell'art. 53, comma 2, del citato decreto legislativo n. 163 del 2006, riguardanti le spese di investimento per lavori pubblici, di cui all'art. 3 comma 7 del decreto legislativo 12 aprile 2006, n. 163 "Codice dei contratti pubblici", esigibili negli esercizi successivi.
- (f) contratti pubblici", esigibili negli esercizi successivi.

COMPOSIZIONE DELL'ACCANTONAMENTO AL FONDO CREDITI DI DUBBIA ESIGIBILITA' E AL FONDO SVALUTAZIONE CREDITI

TIPOLOGIA	DENOMINAZIONE	RESIDUI ATTIVI FORMATI NELL'ESERCIZIO CUI SI RIFERISCE IL RENDICONTO (a)	RESIDUI ATTIVI DEGLI ESERCIZI PRECEDENTI (b)	TOTALE RESIDUI ATTIVI (c) = (a) + (b)	IMPORTO MINIMO DEL FONDO (d)	FONDO CREDITI DI DUBBIA ESIGIBILITA' (e)	% di accantonamento al fondo crediti di dubbia esigibilità (f) = (e) / (c)
	ENTRATE CORRENTI DI NATURA TRIBUTARIA, CONTRIBUTIVA E PEREQUATIVA						
1010100	Tipologia 101: Imposte, tasse e proventi assimilati <i>di cui accertati per cassa sulla base del principio contabile 3.7</i> <i>Tipologia 101: Imposte, tasse e proventi assimilati non accertati per cassa</i>	0,00 0,00 0,00	0,00 0,00 0,00	0,00 0,00 0,00	0,00	0,00	0,00%
1010200	Tipologia 102: Tributi destinati al finanziamento della sanità (solo per le Regioni) <i>di cui accertati per cassa sulla base del principio contabile 3.7</i> <i>Tipologia 102: Tributi destinati al finanziamento della sanità non accertati per cassa</i>	0,00 0,00 0,00	0,00 0,00 0,00	0,00 0,00 0,00	0,00	0,00	0,00%
1010300	Tipologia 103: Tributi devoluti e regolati alle autonomie speciali (solo per le Regioni) <i>di cui accertati per cassa sulla base del principio contabile 3.7</i> <i>Tipologia 103: Tributi devoluti e regolati alle autonomie speciali non accertati per cassa</i>	0,00 0,00 0,00	0,00 0,00 0,00	0,00 0,00 0,00	0,00	0,00	0,00%
1010400	Tipologia 104: Compartecipazioni di tributi	0,00	0,00	0,00	0,00	0,00	0,00%
1030100	Tipologia 301: Fondi perequativi da Amministrazioni Centrali	0,00	0,00	0,00	0,00	0,00	0,00%
1030200	Tipologia 302: Fondi perequativi dalla Regione o Provincia autonoma (solo per gli Enti locali)	0,00	0,00	0,00	0,00	0,00	0,00%
1000000	TOTALE TITOLO 1	0,00	0,00	0,00	0,00	0,00	0,00%
	TRASFERIMENTI CORRENTI						
2010100	Tipologia 101: Trasferimenti correnti da Amministrazioni pubbliche	7.983,12	0,00	7.983,12	0,00	0,00	0,00%
2010200	Tipologia 102: Trasferimenti correnti da Famiglie	0,00	0,00	0,00	0,00	0,00	0,00%
2010300	Tipologia 103: Trasferimenti correnti da Imprese	0,00	0,00	0,00	0,00	0,00	0,00%
2010400	Tipologia 104: Trasferimenti correnti da Istituzioni Sociali Private	0,00	0,00	0,00	0,00	0,00	0,00%
2010500	Tipologia 105: Trasferimenti correnti dall'Unione Europea e dal Resto del Mondo <i>Trasferimenti correnti dall'Unione Europea</i> <i>Trasferimenti correnti dal Resto del Mondo</i>	0,00 0,00 0,00	0,00 0,00 0,00	0,00 0,00 0,00	0,00	0,00	0,00%
2000000	TOTALE TITOLO 2	7.983,12	0,00	7.983,12	0,00	0,00	0,00%
	ENTRATE EXTRATRIBUTARIE						

Allegato C) - Composizione dell'accantonamento al fondo crediti di dubbia esigibilità e al fondo svalutazione crediti

COMPOSIZIONE DELL'ACCANTONAMENTO AL FONDO CREDITI DI DUBBIA ESIGIBILITA' E AL FONDO SVALUTAZIONE CREDITI

TIPOLOGIA	DENOMINAZIONE	RESIDUI ATTIVI FORMATISI NELL'ESERCIZIO CUI SI RIFERISCE IL RENDICONTO (a)	RESIDUI ATTIVI DEGLI ESERCIZI PRECEDENTI (b)	TOTALE RESIDUI ATTIVI (c) = (a) + (b)	IMPORTO MINIMO DEL FONDO (d)	FONDO CREDITI DI DUBBIA ESIGIBILITA' (e)	% di accantonamento al fondo crediti di dubbia esigibilità (f) = (e) / (c)
3010000	Tipologia 100: Vendita di beni e servizi e proventi derivanti dalla gestione dei beni	0,00	0,00	0,00	0,00	0,00	0,00%
3020000	Tipologia 200: Proventi derivanti dall'attività di controllo e repressione delle irregolarità e degli illeciti	0,00	0,00	0,00	0,00	0,00	0,00%
3030000	Tipologia 300: Interessi attivi	0,00	0,00	0,00	0,00	0,00	0,00%
3040000	Tipologia 400: Altre entrate da redditi da capitale	0,00	0,00	0,00	0,00	0,00	0,00%
3050000	Tipologia 500: Rimborsi e altre entrate correnti	0,00	0,00	0,00	0,00	0,00	0,00%
3000000	TOTALE TITOLO 3	0,00	0,00	0,00	0,00	0,00	0,00%
	ENTRATE IN CONTO CAPITALE						
4010000	Tipologia 100: Tributi in conto capitale	0,00	0,00	0,00	0,00	0,00	0,00%
4020000	Tipologia 200: Contributi agli investimenti <i>Contributi agli investimenti da amministrazioni pubbliche Contributi agli investimenti da UE</i>	0,00	0,00	0,00	0,00	0,00	0,00%
	<i>Tipologia 200: Contributi agli investimenti al netto dei contributi da PA e da UE</i>	0,00	0,00	0,00	0,00	0,00	0,00%
4030000	Tipologia 300: Altri trasferimenti in conto capitale <i>Altri trasferimenti in conto capitale da amministrazioni pubbliche Altri trasferimenti in conto capitale da UE</i>	0,00	0,00	0,00	0,00	0,00	0,00%
	<i>Tipologia 300: Altri trasferimenti in conto capitale al netto dei trasferimenti da PA e da UE</i>	0,00	0,00	0,00	0,00	0,00	0,00%
4040000	Tipologia 400: Entrate da alienazione di beni materiali e immateriali	0,00	0,00	0,00	0,00	0,00	0,00%
4050000	Tipologia 500: Altre entrate in conto capitale	0,00	0,00	0,00	0,00	0,00	0,00%
4000000	TOTALE TITOLO 4	0,00	0,00	0,00	0,00	0,00	#DIV/0!
	ENTRATE DA RIDUZIONE DI ATTIVITA' FINANZIARIE						
5010000	Tipologia 100: Alienazione di attività finanziarie	0,00	0,00	0,00	0,00	0,00	0,00%
5020000	Tipologia 200: Riscossione crediti di breve termine	0,00	0,00	0,00	0,00	0,00	0,00%
5030000	Tipologia 300: Riscossione crediti di medio-lungo termine	0,00	0,00	0,00	0,00	0,00	0,00%
5040000	Tipologia 400: Altre entrate per riduzione di attività finanziarie	0,00	0,00	0,00	0,00	0,00	0,00%

Allegato C) - Composizione dell'accantonamento al fondo crediti di dubbia esigibilità e al fondo svalutazione crediti

COMPOSIZIONE DELL'ACCANTONAMENTO AL FONDO CREDITI DI DUBBIA ESIGIBILITA' E AL FONDO SVALUTAZIONE CREDITI

TIPOLOGIA	DENOMINAZIONE	RESIDUI ATTIVI FORMATI NELL'ESERCIZIO CUI SI RIFERISCE IL RENDICONTO (a)	RESIDUI ATTIVI DEGLI ESERCIZI PRECEDENTI (b)	TOTALE RESIDUI ATTIVI (c) = (a) + (b)	IMPORTO MINIMO DEL FONDO (d)	FONDO CREDITI DI DUBBIA ESIGIBILITA' (e)	% di accantonamento al fondo crediti di dubbia esigibilità (f) = (e) / (c)
5000000	TOTALE TITOLO 5	0,00	0,00	0,00	0,00	0,00	0,00%
	TOTALE GENERALE	7.983,12	0,00	7.983,12	0,00	0,00	0,00%
	DI CUI FONDO CREDITI DI DUBBIA ESIGIBILITA' IN C/CAPITALE	0,00	0,00	0,00	0,00	0,00	0,00%
	DI CUI FONDO CREDITI DI DUBBIA ESIGIBILITA' DI PARTE CORRENTE (n)	7.983,12	0,00	7.983,12	0,00	0,00	0,00%

COMPOSIZIONE FONDO SVALUTAZIONE CREDITI	TOTALE CREDITI	FONDO SVALUTAZIONE CREDITI
RESIDUI ATTIVI NEL CONTO DEL BILANCIO	7.983,12	0,00
CREDITI STRALCIATI DAL CONTO DEL BILANCIO	0,00	0,00
ACCERTAMENTI IMPUTATI AGLI ESERCIZI SUCCESSIVI A QUELLO CUI IL RENDICONTO SI RIFERISCE (m)	0,00	0,00
TOTALE	7.983,12	0,00

* Il fondo crediti di dubbia esigibilità è un accantonamento del risultato di amministrazione. Non richiedono l'accantonamento a tale fondo: a) i trasferimenti da altre Amministrazioni pubbliche e dall'Unione europea; b) i crediti assistiti da fidejussione; c) le entrate tributarie che, sulla base dei nuovi principi contabili, sono accertate per cassa.

(e) Gli importi della colonna (e) non devono essere inferiori a quelli della colonna (d); se sono superiori le motivazioni della differenza sono indicate nella relazione al rendiconto. Il totale generale della colonna (f) corrisponde all'importo del fondo crediti di dubbia esigibilità accantonato nel risultato di amministrazione.

(g) Indicare il totale generale della colonna c).

(h) Indicare il totale generale della colonna e).

(i) Indicare l'importo complessivo dei crediti stralciati dal conto del bilancio nell'esercizio in corso e negli esercizi precedenti.

(l) Corrisponde all'importo della cella (i).

(m) Trattasi solo degli accertamenti di entrate riguardanti i titoli 5, 6, 7.

(n) Comprende anche l'accantonamento riguardante i crediti del titolo 5.

PROSPETTO DELLE ENTRATE DI BILANCIO PER TITOLI, TIPOLOGIE E CATEGORIE ENTI LOCALI (*)

TITOLO TIPOLOGIA CATEGORIA	DENOMINAZIONE	ACCERTAMENTI	di cui entrate accertate non ricorrenti	RISCOSSIONI IN C/COMPETENZA (1)	RISCOSSIONI IN C/RESIDUI (1)
ENTRATE CORRENTI DI NATURA TRIBUTARIA, CONTRIBUTIVA E PEREQUATIVA					
1010100	Tipologia 101: Imposte tasse e proventi assimilati	0,00	0,00	0,00	0,00
1010103	Imposta sostitutiva dell'IRPEF e dell'imposta di registro e di bollo sulle locazioni di immobili per finalità abitative (cedolare secca)	0,00	0,00	0,00	0,00
1010106	Imposta municipale propria	0,00	0,00	0,00	0,00
1010108	Imposta comunale sugli immobili (ICI)	0,00	0,00	0,00	0,00
1010116	Addizionale comunale IRPEF	0,00	0,00	0,00	0,00
1010139	Imposta sulle assicurazioni RC auto	0,00	0,00	0,00	0,00
1010140	Imposta di iscrizione al pubblico registro automobilistico (PRA)	0,00	0,00	0,00	0,00
1010141	Imposta di soggiorno	0,00	0,00	0,00	0,00
1010149	Tasse sulle concessioni comunali	0,00	0,00	0,00	0,00
1010150	Tassa di circolazione dei veicoli a motore (tassa automobilistica)	0,00	0,00	0,00	0,00
1010151	Tassa smaltimento rifiuti solidi urbani	0,00	0,00	0,00	0,00
1010152	Tassa occupazione spazi e aree pubbliche	0,00	0,00	0,00	0,00
1010153	Imposta comunale sulla pubblicità e diritto sulle pubbliche affissioni	0,00	0,00	0,00	0,00
1010154	Imposta municipale secondaria	0,00	0,00	0,00	0,00
1010160	Tributo per l'esercizio delle funzioni di tutela, protezione e igiene dell'ambiente	0,00	0,00	0,00	0,00
1010161	Tributo comunale sui rifiuti e sui servizi	0,00	0,00	0,00	0,00
1010164	Diritti mattatoi	0,00	0,00	0,00	0,00
1010165	Diritti degli Enti provinciali turismo	0,00	0,00	0,00	0,00
1010168	Addizionale regionale sui canoni per le utenze di acque pubbliche	0,00	0,00	0,00	0,00
1010170	Proventi dei Casinò	0,00	0,00	0,00	0,00
1010176	Tassa sui servizi comunali (TAS)	0,00	0,00	0,00	0,00
1010195	Altre ritenute n.a.c.	0,00	0,00	0,00	0,00
1010195	Altre ritenute n.a.c.	0,00	0,00	0,00	0,00
1010196	Altre entrate su lotto, lotterie e altre attività di gioco n.a.c.	0,00	0,00	0,00	0,00
1010197	Altre accise n.a.c.	0,00	0,00	0,00	0,00
1010198	Altre imposte sostitutive n.a.c.	0,00	0,00	0,00	0,00
1010199	Altre imposte, tasse e proventi n.a.c.	0,00	0,00	0,00	0,00
1010400	Tipologia 104: Compartecipazioni di tributi	0,00	0,00	0,00	0,00
1010405	Compartecipazione IVA ai Comuni	0,00	0,00	0,00	0,00
1010406	Compartecipazione IRPEF ai Comuni	0,00	0,00	0,00	0,00
1010407	Compartecipazione IRPEF alle Province	0,00	0,00	0,00	0,00
1010408	Tributo provinciale depositato in discarica dei rifiuti solidi	0,00	0,00	0,00	0,00
1010498	Altre compartecipazioni alle province	0,00	0,00	0,00	0,00
1010499	Altre compartecipazioni a comuni	0,00	0,00	0,00	0,00
1030100	Tipologia 301: Fondi perequativi da Amministrazioni Centrali	0,00	0,00	0,00	0,00

PROSPETTO DELLE ENTRATE DI BILANCIO PER TITOLI, TIPOLOGIE E CATEGORIE ENTI LOCALI (*)

TITOLO TIPOLOGIA CATEGORIA	DENOMINAZIONE	ACCERTAMENTI	di cui entrate accertate non ricorrenti	RISCOSSIONI IN C/COMPETENZA (1)	RISCOSSIONI IN C/RESIDUI (1)
1030101	Fondi perequativi dallo Stato	0,00	0,00	0,00	0,00
1030200	Tipologia 302: Fondi perequativi dalla Regione o Provincia autonoma	0,00	0,00	0,00	0,00
1030201	Fondi perequativi dalla Regione o Provincia autonoma	0,00	0,00	0,00	0,00
1000000	TOTALE TITOLO 1	0,00	0,00	0,00	0,00
	TRASFERIMENTI CORRENTI				
2010100	Tipologia 101: Trasferimenti correnti da Amministrazioni pubbliche	129.671,00	0,00	121.687,88	44.791,85
2010101	Trasferimenti correnti da Amministrazioni Centrali	0,00	0,00	0,00	0,00
2010102	Trasferimenti correnti da Amministrazioni Locali	129.671,00	0,00	121.687,88	44.791,85
2010103	Trasferimenti correnti da Enti di Previdenza	0,00	0,00	0,00	0,00
2010104	Trasferimenti correnti da organismi interni e/o unità locali della amministrazione	0,00	0,00	0,00	0,00
2010200	Tipologia 102: Trasferimenti correnti da Famiglie	0,00	0,00	0,00	0,00
2010201	Trasferimenti correnti da Famiglie	0,00	0,00	0,00	0,00
2010300	Tipologia 103: Trasferimenti correnti da Imprese	0,00	0,00	0,00	0,00
2010301	Sponsorizzazioni da imprese	0,00	0,00	0,00	0,00
2010302	Altri trasferimenti correnti da imprese	0,00	0,00	0,00	0,00
2010400	Tipologia 104: Trasferimenti correnti da Istituzioni Sociali Private	0,00	0,00	0,00	0,00
2010401	Trasferimenti correnti da Istituzioni Sociali Private	0,00	0,00	0,00	0,00
2010500	Tipologia 105: Trasferimenti correnti dall'Unione Europea e dal Resto del Mondo	0,00	0,00	0,00	0,00
2010501	Trasferimenti correnti dall'Unione Europea	0,00	0,00	0,00	0,00
2010502	Trasferimenti correnti dal Resto del Mondo	0,00	0,00	0,00	0,00
2000000	TOTALE TITOLO 2	129.671,00	0,00	121.687,88	44.791,85
	ENTRATE EXTRA TRIBUTARIE				
3010000	Tipologia 100: Vendita di beni e servizi e proventi derivanti dalla gestione dei beni	41.072,11	0,00	41.072,11	0,00
3010100	Vendita di beni	0,00	0,00	0,00	0,00
3010200	Entrate dalla vendita e dall'erogazione di servizi	41.072,11	0,00	41.072,11	0,00
3010300	Proventi derivanti dalla gestione dei beni	0,00	0,00	0,00	0,00
3020000	Tipologia 200: Proventi derivanti dall'attività di controllo e repressione delle irregolarità e degli illeciti	5.567,72	0,00	5.567,72	0,00
3020100	Entrate da amministrazioni pubbliche derivanti dall'attività di controllo e repressione delle irregolarità e degli illeciti	0,00	0,00	0,00	0,00
3020200	Entrate da famiglie derivanti dall'attività di controllo e repressione delle irregolarità e degli illeciti	5.567,72	0,00	5.567,72	0,00
3020300	Entrate da Imprese derivanti dall'attività di controllo e repressione delle irregolarità e degli illeciti	0,00	0,00	0,00	0,00
3020400	Entrate da Istituzioni Sociali Private derivanti dall'attività di controllo e repressione delle irregolarità e degli illeciti	0,00	0,00	0,00	0,00

PROSPETTO DELLE ENTRATE DI BILANCIO PER TITOLI, TIPOLOGIE E CATEGORIE ENTI LOCALI (*)

TITOLO TIPOLOGIA CATEGORIA	DENOMINAZIONE	ACCERTAMENTI	di cui entrate accertate non ricorrenti	RISCOSSIONI IN C/COMPETENZA (1)	RISCOSSIONI IN C/RESIDUI (1)
3030000	Tipologia 300: Interessi attivi	0,00	0,00	0,00	0,00
3030100	Interessi attivi da titoli o finanziamenti a breve termine	0,00	0,00	0,00	0,00
3030200	Interessi attivi da titoli obbligazionari a medio - lungo termine	0,00	0,00	0,00	0,00
3030300	Altri interessi attivi	0,00	0,00	0,00	0,00
3040000	Tipologia 400: Altre entrate da redditi da capitale	0,00	0,00	0,00	0,00
3040100	Rendimenti da fondi comuni di investimento	0,00	0,00	0,00	0,00
3040200	Entrate derivanti dalla distribuzione di dividendi	0,00	0,00	0,00	0,00
3040300	Entrate derivanti dalla distribuzione di utili e avanzzi	0,00	0,00	0,00	0,00
3049900	Altre entrate da redditi da capitale	0,00	0,00	0,00	0,00
3050000	Tipologia 500: Rimborsi e altre entrate correnti	0,00	0,00	0,00	0,00
3050100	Indennizzi di assicurazione	0,00	0,00	0,00	0,00
3050200	Rimborsi in entrata	0,00	0,00	0,00	0,00
3059900	Altre entrate correnti n.a.c.	0,00	0,00	0,00	0,00
3000000	TOTALE TITOLO 3	46.639,83	0,00	46.639,83	0,00
ENTRATE IN CONTO CAPITALE					
4010000	Tipologia 100: Tributi in conto capitale	0,00	0,00	0,00	0,00
4010100	Imposte da sanatorie e condoni	0,00	0,00	0,00	0,00
4010200	Altre imposte in conto capitale	0,00	0,00	0,00	0,00
4020000	Tipologia 200: Contributi agli investimenti	0,00	0,00	0,00	0,00
4020100	Contributi agli investimenti da amministrazioni pubbliche	0,00	0,00	0,00	0,00
4020200	Contributi agli investimenti da Famiglie	0,00	0,00	0,00	0,00
4020300	Contributi agli investimenti da Imprese	0,00	0,00	0,00	0,00
4020400	Contributi agli investimenti da Istituzioni Sociali Private	0,00	0,00	0,00	0,00
4020500	Contributi agli investimenti dall'Unione Europea e dal Resto del Mondo	0,00	0,00	0,00	0,00
4020600	Contributi agli investimenti direttamente destinati al rimborso di prestiti da amministrazioni pubbliche	0,00	0,00	0,00	0,00
4030000	Tipologia 300: Altri trasferimenti in conto capitale	9.074,51	0,00	9.074,51	0,00
4030100	Trasferimenti in conto capitale per assunzione di debiti dell'amministrazione da parte di amministrazioni pubbliche	0,00	0,00	0,00	0,00
4030200	Trasferimenti in conto capitale per assunzione di debiti dell'amministrazione da parte di Imprese	0,00	0,00	0,00	0,00
4030300	Trasferimenti in conto capitale per assunzione di debiti dell'amministrazione da parte dell'Unione Europea e del Resto del Mondo	0,00	0,00	0,00	0,00
4030400	Trasferimenti in conto capitale da parte di amministrazioni pubbliche per cancellazione di debiti dell'amministrazione (2)	0,00	0,00	0,00	0,00
4030500	Trasferimenti in conto capitale da parte di Imprese per cancellazione di debiti dell'amministrazione (2)	0,00	0,00	0,00	0,00
4030600	Trasferimenti in conto capitale da parte dell'Unione Europea e Resto del Mondo per cancellazione di debiti dell'amministrazione (2)	0,00	0,00	0,00	0,00
4030700	Trasferimenti in conto capitale per ripiano disavanzi progressi da amministrazioni pubbliche	0,00	0,00	0,00	0,00
4030800	Trasferimenti in conto capitale per ripiano disavanzi progressi da Imprese	0,00	0,00	0,00	0,00

PROSPETTO DELLE ENTRATE DI BILANCIO PER TITOLI, TIPOLOGIE E CATEGORIE ENTI LOCALI (*)

TITOLO TIPOLOGIA CATEGORIA	DENOMINAZIONE	ACCERTAMENTI	di cui entrate accertate non ricorrenti	RISCOSSIONI IN C/COMPETENZA (1)	RISCOSSIONI IN C/RESIDUI (1)
4030900	Trasferimenti in conto capitale per ripiano disavanzi pregressi dall'Unione Europea e dal Resto del Mondo	0,00	0,00	0,00	0,00
4031000	Altri trasferimenti in conto capitale da amministrazioni pubbliche	9.074,51	0,00	9.074,51	0,00
4031100	Altri trasferimenti in conto capitale da Famiglie	0,00	0,00	0,00	0,00
4031200	Altri trasferimenti in conto capitale da imprese	0,00	0,00	0,00	0,00
4031300	Altri trasferimenti in conto capitale da Istituzioni Sociali Private	0,00	0,00	0,00	0,00
4031400	Altri trasferimenti in conto capitale dall'Unione Europea e dal Resto del Mondo	0,00	0,00	0,00	0,00
4040000	Tipologia 400: Entrate da alienazione di beni materiali e immateriali	0,00	0,00	0,00	0,00
4040100	Alienazione di beni materiali	0,00	0,00	0,00	0,00
4040200	Cessione di Terreni e di beni materiali non prodotti	0,00	0,00	0,00	0,00
4040300	Alienazione di beni immateriali	0,00	0,00	0,00	0,00
4050000	Tipologia 500: Altre entrate in conto capitale	20.000,00	0,00	20.000,00	0,00
4050100	Permessi di costruire	0,00	0,00	0,00	0,00
4050200	Entrate derivanti da conferimento immobili a fondi immobiliari	0,00	0,00	0,00	0,00
4050300	Entrate in conto capitale dovute a rimborsi, recuperi e restituzioni di somme non dovute o incassate in eccesso	0,00	0,00	0,00	0,00
4050400	Altre entrate in conto capitale n.a.c.	20.000,00	0,00	20.000,00	0,00
4000000	TOTALE TITOLO 4	29.074,51	0,00	29.074,51	0,00
ENTRATE DA RIDUZIONE DI ATTIVITA' FINANZIARIE					
5010000	Tipologia 100: Alienazione di attività finanziarie	0,00	0,00	0,00	0,00
5010100	Alienazione di partecipazioni	0,00	0,00	0,00	0,00
5010200	Alienazione di quote di fondi comuni di investimento	0,00	0,00	0,00	0,00
5010300	Alienazione di titoli obbligazionari a breve termine	0,00	0,00	0,00	0,00
5010400	Alienazione di titoli obbligazionari a medio-lungo termine	0,00	0,00	0,00	0,00
5020000	Tipologia 200: Riscossione di crediti di breve termine	0,00	0,00	0,00	0,00
5020100	Riscossione crediti di breve termine a tasso agevolato da Amministrazioni Pubbliche	0,00	0,00	0,00	0,00
5020200	Riscossione crediti di breve termine a tasso agevolato da Famiglie	0,00	0,00	0,00	0,00
5020300	Riscossione crediti di breve termine a tasso agevolato da imprese	0,00	0,00	0,00	0,00
5020400	Riscossione crediti di breve termine a tasso agevolato da Istituzioni Sociali Private	0,00	0,00	0,00	0,00
5020500	Riscossione crediti di breve termine a tasso agevolato dall'Unione Europea e dal Resto del Mondo	0,00	0,00	0,00	0,00
5020600	Riscossione crediti di breve termine a tasso non agevolato da Amministrazione Pubbliche	0,00	0,00	0,00	0,00
5020700	Riscossione crediti di breve termine a tasso non agevolato da Famiglie	0,00	0,00	0,00	0,00
5020800	Riscossione crediti di breve termine a tasso non agevolato da imprese	0,00	0,00	0,00	0,00
5020900	Riscossione crediti di breve termine a tasso non agevolato da Istituzioni Sociali Private	0,00	0,00	0,00	0,00
5021000	Riscossione crediti di breve termine a tasso non agevolato dall'Unione Europea e dal Resto del Mondo	0,00	0,00	0,00	0,00
5030000	Tipologia 300: Riscossione crediti di medio-lungo termine	0,00	0,00	0,00	0,00
5030100	Riscossione crediti di medio-lungo termine a tasso agevolato da Amministrazioni Pubbliche	0,00	0,00	0,00	0,00

Allegato D) - Prospetto delle entrate di bilancio per titoli, tipologie e categorie Enti Locali

PROSPETTO DELLE ENTRATE DI BILANCIO PER TITOLI, TIPOLOGIE E CATEGORIE ENTI LOCALI (*)

TITOLO TIPOLOGIA CATEGORIA	DENOMINAZIONE	ACCERTAMENTI	di cui entrate accertate non ricorrenti	RISCOSSIONI IN C/COMPETENZA (1)	RISCOSSIONI IN C/RESIDUI (1)
5030200	Riscossione crediti di medio-lungo termine a tasso agevolato da Famiglie	0,00	0,00	0,00	0,00
5030300	Riscossione crediti di medio-lungo termine a tasso agevolato da Imprese	0,00	0,00	0,00	0,00
5030400	Riscossione crediti di medio-lungo termine a tasso agevolato da Istituzioni Sociali Private	0,00	0,00	0,00	0,00
5030500	Riscossione crediti di medio-lungo termine a tasso agevolato dall'Unione Europea e dal Resto del Mondo	0,00	0,00	0,00	0,00
5030600	Riscossione crediti di medio-lungo termine a tasso non agevolato da Amministrazione Pubbliche	0,00	0,00	0,00	0,00
5030700	Riscossione crediti di medio-lungo termine a tasso non agevolato da Famiglie	0,00	0,00	0,00	0,00
5030800	Riscossione crediti di medio-lungo termine a tasso non agevolato da Imprese	0,00	0,00	0,00	0,00
5030900	Riscossione crediti di medio-lungo termine a tasso non agevolato da Istituzioni Sociali Private	0,00	0,00	0,00	0,00
5031000	Riscossione crediti di medio-lungo termine a tasso non agevolato dall'Unione Europea e dal Resto del Mondo	0,00	0,00	0,00	0,00
5031100	Riscossione crediti sorti a seguito di escussione di garanzie in favore di Amministrazioni Pubbliche	0,00	0,00	0,00	0,00
5031200	Riscossione crediti sorti a seguito di escussione di garanzie in favore di Famiglie	0,00	0,00	0,00	0,00
5031300	Riscossione crediti sorti a seguito di escussione di garanzie in favore di Imprese	0,00	0,00	0,00	0,00
5031400	Riscossione crediti sorti a seguito di escussione di garanzie in favore di Istituzioni Sociali Private	0,00	0,00	0,00	0,00
5031500	Riscossione crediti sorti a seguito di escussione di garanzie in favore dell'Unione Europea e del Resto del Mondo	0,00	0,00	0,00	0,00
5040000	Tipologia 400: Altre entrate per riduzione di attività finanziarie	0,00	0,00	0,00	0,00
5040100	Riduzione di altre attività finanziarie verso Amministrazioni Pubbliche	0,00	0,00	0,00	0,00
5040200	Riduzione di altre attività finanziarie verso Famiglie	0,00	0,00	0,00	0,00
5040300	Riduzione di altre attività finanziarie verso Imprese	0,00	0,00	0,00	0,00
5040400	Riduzione di altre attività finanziarie verso Istituzioni Sociali Private	0,00	0,00	0,00	0,00
5040500	Riduzione di altre attività finanziarie verso Unione Europea e Resto del Mondo	0,00	0,00	0,00	0,00
5040600	Prelevi dai conti di tesoreria statale diversi dalla Tesoreria Unica	0,00	0,00	0,00	0,00
5040700	Prelevi da depositi bancari	0,00	0,00	0,00	0,00
5040800	Entrate da derivati di ammortamento (2)	0,00	0,00	0,00	0,00
5000000	TOTALE TITOLO 5	0,00	0,00	0,00	0,00
ACCENSIONE PRESTITI					
6010000	Tipologia 100: Emissione di titoli obbligazionari	0,00	0,00	0,00	0,00
6010100	Emissioni titoli obbligazionari a breve termine	0,00	0,00	0,00	0,00
6010200	Emissioni titoli obbligazionari a medio-lungo termine	0,00	0,00	0,00	0,00
6020000	Tipologia 200: Accensione Prestiti a breve termine	0,00	0,00	0,00	0,00
6020100	Finanziamenti a breve termine	0,00	0,00	0,00	0,00
6020200	Anticipazioni	0,00	0,00	0,00	0,00
6030000	Tipologia 300: Accensione Mutui e altri finanziamenti a medio lungo termine	0,00	0,00	0,00	0,00
6030100	Finanziamenti a medio lungo termine	0,00	0,00	0,00	0,00
6030200	Accensione prestiti da attuazione Contributi Pluriennali	0,00	0,00	0,00	0,00
6030300	Accensione prestiti a seguito di escussione di garanzie	0,00	0,00	0,00	0,00

Allegato D) - Prospetto delle entrate di bilancio per titoli, tipologie e categorie Enti Locali

PROSPETTO DELLE ENTRATE DI BILANCIO PER TITOLI, TIPOLOGIE E CATEGORIE ENTI LOCALI (*)

TITOLO TIPOLOGIA CATEGORIA	DENOMINAZIONE	ACCERTAMENTI	di cui entrate accertate non ricorrenti	RISCOSSIONI IN C/COMPETENZA (1)	RISCOSSIONI IN C/RESIDUI (1)
6040000	Tipologia 400: Altre forme di indebitamento	0,00	0,00	0,00	0,00
6040200	Accensione Prestiti - Leasing finanziario	0,00	0,00	0,00	0,00
6040300	Accensione Prestiti - Operazioni di cartolarizzazione	0,00	0,00	0,00	0,00
6040400	Accensione Prestiti - Derivati	0,00	0,00	0,00	0,00
6000000	TOTALE TITOLO 6	0,00	0,00	0,00	0,00
7010000	ANTICIPAZIONI DA ISTITUTO TESORIERE/CASSIERE	0,00	0,00	0,00	0,00
7010100	Tipologia 100: Anticipazioni da istituto tesoriere/cassiere	0,00	0,00	0,00	0,00
7010100	Anticipazioni da istituto tesoriere/cassiere	0,00	0,00	0,00	0,00
7000000	TOTALE TITOLO 7	0,00	0,00	0,00	0,00
9010000	ENTRATE PER CONTO TERZI E PARTITE DI GIRO	26.022,35	0,00	25.822,35	0,00
9010100	Tipologia 100: Entrate per partite di giro	1.868,24	0,00	1.668,24	0,00
9010100	Altre ritenute	21.154,11	0,00	21.154,11	0,00
9010200	Ritenute su redditi da lavoro dipendente	0,00	0,00	0,00	0,00
9010300	Ritenute su redditi da lavoro autonomo	0,00	0,00	0,00	0,00
9010400	Finanziamento della gestione sanitaria dalla gestione ordinaria della Regione	0,00	0,00	0,00	0,00
9019900	Altre entrate per partite di giro	3.000,00	0,00	3.000,00	0,00
9020000	Tipologia 200: Entrate per conto terzi	547,93	0,00	547,93	0,00
9020100	Rimborsi per acquisto di beni e servizi per conto terzi	0,00	0,00	0,00	0,00
9020200	Trasferimenti da Amministrazioni pubbliche per operazioni conto terzi	0,00	0,00	0,00	0,00
9020300	Trasferimenti da altri settori per operazioni conto terzi	0,00	0,00	0,00	0,00
9020400	Depositi di/prezzo terzi	0,00	0,00	0,00	0,00
9020500	Riscossione imposte e tributi per conto terzi	547,93	0,00	547,93	0,00
9029900	Altre entrate per conto terzi	0,00	0,00	0,00	0,00
9000000	TOTALE TITOLO 9	26.570,28	0,00	26.370,28	0,00
	TOTALE TITOLI	231.955,62	0,00	223.772,50	44.791,85

(*) Gli enti adeguano il prospetto a seguito dell'aggiornamento del piano dei conti integrato.

(1) Colonne inserite con il D.M. 1 dicembre 2015. Gli enti locali possono rinviare la decorrenza dell'inserimento delle due colonne concernenti le riscossioni in c/competenza e in c/residui, all'esercizio in cui i rendiconti dei Comuni e delle Province sono acquisiti dalla banca dati delle amministrazioni pubbliche di cui all'articolo 13 della legge n. 196 del 2009 e resi disponibili a ISTAT.

2) Voce aggiornata con il D.M. 30 marzo 2016.

Allegato e) al Rendiconto - Spese per macroaggregati

PROSPETTO DELLE SPESE DI BILANCIO PER MISSIONI, PROGRAMMI E MACROAGGREGATI
SPESE CORRENTI - IMPEGNI

Esercizio finanziario 2016

MACROAGGREGATI	Redditi da lavoro dipendente	Imposte e tasse a carico dell'ente	Acquisto di beni e servizi	Trasferimenti correnti	Trasferimenti di tributi perequativi	Fondi passivi	Interessi passivi	Altre spese per redditi da capitale	Rimborsi e poste correttive	Altre spese correnti	Totale
MISSIONI E PROGRAMMI	101	102	103	104	105	106	107	108	109	110	100
Missione 1 - Servizi istituzionali, generali e di gestione											
Programma 1 - Organi istituzionali	0,00	0,00	12.626,42	0,00	0,00	0,00	0,00	0,00	0,00	0,00	12.626,42
Programma 2 - Segreteria generale	55.362,61	5.338,00	66.443,49	0,00	0,00	0,00	0,00	0,00	0,00	0,00	127.144,10
Programma 3 - Gestione economica, finanziaria, programmazione e provveditorato	0,00	0,00	0,00	0,00	0,00	0,00	0,00	0,00	0,00	0,00	0,00
Programma 4 - Gestione delle entrate tributarie e servizi fiscali	0,00	0,00	0,00	0,00	0,00	0,00	0,00	0,00	0,00	0,00	0,00
Programma 5 - Gestione dei beni demaniali e patrimoniali	0,00	0,00	0,00	0,00	0,00	0,00	0,00	0,00	0,00	0,00	0,00
Programma 6 - Ufficio tecnico	0,00	0,00	0,00	0,00	0,00	0,00	0,00	0,00	0,00	0,00	0,00
Programma 7 - Elezioni e consultazioni popolari - Anagrafe e stato civile	0,00	0,00	0,00	0,00	0,00	0,00	0,00	0,00	0,00	0,00	0,00
Programma 8 - Statistica e sistemi informativi	0,00	0,00	0,00	0,00	0,00	0,00	0,00	0,00	0,00	0,00	0,00
Programma 9 - Assistenza tecnico-amministrativa agli enti locali	0,00	0,00	0,00	0,00	0,00	0,00	0,00	0,00	0,00	0,00	0,00
Programma 10 - Risorse umane	0,00	0,00	0,00	0,00	0,00	0,00	0,00	0,00	0,00	0,00	0,00
Programma 11 - Altri servizi generali	0,00	0,00	0,00	0,00	0,00	0,00	0,00	0,00	0,00	0,00	0,00
Totale Missione 1 - Servizi istituzionali, generali e di gestione	55.362,61	5.338,00	79.069,91	0,00	0,00	0,00	0,00	0,00	0,00	0,00	139.770,52
Missione 2 - Giustizia											
Programma 1 - Uffici giudiziari	0,00	0,00	0,00	0,00	0,00	0,00	0,00	0,00	0,00	0,00	0,00
Programma 2 - Casa circondariale e altri servizi	0,00	0,00	0,00	0,00	0,00	0,00	0,00	0,00	0,00	0,00	0,00
Totale Missione 2 - Giustizia	0,00	0,00	0,00	0,00	0,00	0,00	0,00	0,00	0,00	0,00	0,00
Missione 3 - Ordine pubblico e sicurezza											
Programma 1 - Polizia locale e amministrativa	0,00	0,00	0,00	0,00	0,00	0,00	0,00	0,00	0,00	0,00	0,00
Programma 2 - Sistema integrato di sicurezza urbana	0,00	0,00	0,00	0,00	0,00	0,00	0,00	0,00	0,00	0,00	0,00
Totale Missione 3 - Ordine pubblico e sicurezza	0,00	0,00	0,00	0,00	0,00	0,00	0,00	0,00	0,00	0,00	0,00
Missione 4 - Istruzione e diritto allo studio											
Programma 1 - Istruzione prescolastica	0,00	0,00	0,00	0,00	0,00	0,00	0,00	0,00	0,00	0,00	0,00
Programma 2 - Altri ordini di istruzione non universitaria	0,00	0,00	0,00	0,00	0,00	0,00	0,00	0,00	0,00	0,00	0,00

Conto del bilancio 2016 - Ente per la Gestione della Riserva Naturale Torbiere del Sebino - Allegato E1 - Spese per macroaggregati impegni spesa corrente

Allegato e) al Rendiconto - Spese per macroaggregati

**PROSPETTO DELLE SPESE DI BILANCIO PER MISSIONI, PROGRAMMI E MACROAGGREGATI
SPESE CORRENTI - IMPEGNI**

Esercizio finanziario 2016

MACROAGGREGATI	101	102	103	104	105	106	107	108	109	110	Totale
	Redditi da lavoro dipendente	Imposte e tasse a carico dell'ente	Acquisto di beni e servizi	Trasferimenti correnti	Trasferimenti di tributi	Fondi perequativi	Interessi passivi	Altre spese per redditi da capitale	Rimborsi e poste correttive	Altre spese correnti	Totale
MISSIONI E PROGRAMMI	101	102	103	104	105	106	107	108	109	110	100
Programma 4 - Istruzione universitaria	0,00	0,00	0,00	0,00	0,00	0,00	0,00	0,00	0,00	0,00	0,00
Programma 5 - Istruzione tecnica superiore	0,00	0,00	0,00	0,00	0,00	0,00	0,00	0,00	0,00	0,00	0,00
Programma 6 - Servizi ausiliari all'istruzione	0,00	0,00	0,00	0,00	0,00	0,00	0,00	0,00	0,00	0,00	0,00
Programma 7 - Diritto allo studio	0,00	0,00	0,00	0,00	0,00	0,00	0,00	0,00	0,00	0,00	0,00
Totale Missione 4 - Istruzione e diritto allo studio	0,00	0,00	0,00	0,00	0,00	0,00	0,00	0,00	0,00	0,00	0,00
Missione 5 - Tutela e valorizzazione dei beni e attività culturali											
Programma 1 - Valorizzazione dei beni di interesse storico	0,00	0,00	0,00	0,00	0,00	0,00	0,00	0,00	0,00	0,00	0,00
Programma 2 - Attività culturali e interventi diversi nel settore culturale	0,00	0,00	0,00	0,00	0,00	0,00	0,00	0,00	0,00	0,00	0,00
Totale Missione 5 - Tutela e valorizzazione dei beni e attività culturali	0,00	0,00	0,00	0,00	0,00	0,00	0,00	0,00	0,00	0,00	0,00
Missione 6 - Politiche giovanili, sport e tempo libero											
Programma 1 - Sport e tempo libero	0,00	0,00	0,00	0,00	0,00	0,00	0,00	0,00	0,00	0,00	0,00
Programma 2 - Giovani	0,00	0,00	0,00	0,00	0,00	0,00	0,00	0,00	0,00	0,00	0,00
Totale Missione 6 - Politiche giovanili, sport e tempo libero	0,00	0,00	0,00	0,00	0,00	0,00	0,00	0,00	0,00	0,00	0,00
Missione 7 - Turismo											
Programma 1 - Sviluppo e valorizzazione del turismo	0,00	0,00	0,00	0,00	0,00	0,00	0,00	0,00	0,00	0,00	0,00
Totale Missione 7 - Turismo	0,00	0,00	0,00	0,00	0,00	0,00	0,00	0,00	0,00	0,00	0,00
Missione 8 - Assetto del territorio ed edilizia abitativa											
Programma 1 - Urbanistica e assetto del territorio	0,00	0,00	0,00	0,00	0,00	0,00	0,00	0,00	0,00	0,00	0,00
Programma 2 - Edilizia residenziale pubblica e locale e piani di edilizia economico-popolare	0,00	0,00	0,00	0,00	0,00	0,00	0,00	0,00	0,00	0,00	0,00
Totale Missione 8 - Assetto del territorio ed edilizia abitativa	0,00	0,00	0,00	0,00	0,00	0,00	0,00	0,00	0,00	0,00	0,00
Missione 9 - Sviluppo sostenibile e tutela del territorio e dell'ambiente											
Programma 1 - Difesa del suolo	0,00	0,00	0,00	0,00	0,00	0,00	0,00	0,00	0,00	0,00	0,00

Conto del bilancio 2016 - Ente per la Gestione della Riserva Naturale Torbiere del Sebino - Allegato E1 - Spese per macroaggregati impegni spesa corrente

Allegato e) al Rendiconto - Spese per macroaggregati

**PROSPETTO DELLE SPESE DI BILANCIO PER MISSIONI, PROGRAMMI E MACROAGGREGATI
SPESE CORRENTI - IMPEGNI**

Esercizio finanziario 2016

MACROAGGREGATI	Redditi da lavoro dipendente	Imposte e tasse a carico dell'ente	Acquisto di beni e servizi	Trasferimenti correnti	Trasferimenti di tributi	Fondi perequativi	Interessi passivi	Altre spese per redditi da capitale	Rimborsi e poste correttive	Altre spese correnti	Totale
	101	102	103	104	105	106	107	108	109	110	100
MISSIONI E PROGRAMMI											
Programma 2 - Tutela, valorizzazione e recupero ambientale	0,00	0,00	30.927,31	0,00	0,00	0,00	0,00	0,00	0,00	0,00	30.927,31
Programma 3 - Rifiuti	0,00	0,00	0,00	0,00	0,00	0,00	0,00	0,00	0,00	0,00	0,00
Programma 4 - Servizio idrico integrato	0,00	0,00	0,00	0,00	0,00	0,00	0,00	0,00	0,00	0,00	0,00
Programma 5 - Aree protette, parchi naturali, protezione naturalistica e forestazione	0,00	0,00	0,00	0,00	0,00	0,00	0,00	0,00	0,00	0,00	0,00
Programma 6 - Tutela e valorizzazione delle risorse idriche	0,00	0,00	0,00	0,00	0,00	0,00	0,00	0,00	0,00	0,00	0,00
Programma 7 - Sviluppo sostenibile territorio montano piccoli Comuni	0,00	0,00	0,00	0,00	0,00	0,00	0,00	0,00	0,00	0,00	0,00
Programma 8 - Qualità dell'aria e riduzione dell'inquinamento	0,00	0,00	0,00	0,00	0,00	0,00	0,00	0,00	0,00	0,00	0,00
Totale Missione 9 - Sviluppo sostenibile e tutela del territorio e dell'ambiente	0,00	0,00	30.927,31	0,00	0,00	0,00	0,00	0,00	0,00	0,00	30.927,31
Missione 10 - Trasporti e diritto alla mobilità											
Programma 1 - Trasporto ferroviario	0,00	0,00	0,00	0,00	0,00	0,00	0,00	0,00	0,00	0,00	0,00
Programma 2 - Trasporto pubblico locale	0,00	0,00	0,00	0,00	0,00	0,00	0,00	0,00	0,00	0,00	0,00
Programma 3 - Trasporto per vie d'acqua	0,00	0,00	0,00	0,00	0,00	0,00	0,00	0,00	0,00	0,00	0,00
Programma 4 - Altre modalità di trasporto	0,00	0,00	0,00	0,00	0,00	0,00	0,00	0,00	0,00	0,00	0,00
Programma 5 - Viabilità e infrastrutture stradali	0,00	0,00	0,00	0,00	0,00	0,00	0,00	0,00	0,00	0,00	0,00
Totale Missione 10 - Trasporti e diritto alla mobilità	0,00	0,00	0,00	0,00	0,00	0,00	0,00	0,00	0,00	0,00	0,00
Missione 11 - Soccorso civile											
Programma 1 - Sistema di protezione civile	0,00	0,00	0,00	0,00	0,00	0,00	0,00	0,00	0,00	0,00	0,00
Programma 2 - Interventi a seguito di calamità naturali	0,00	0,00	0,00	0,00	0,00	0,00	0,00	0,00	0,00	0,00	0,00
Totale Missione 11 - Soccorso civile	0,00	0,00	0,00	0,00	0,00	0,00	0,00	0,00	0,00	0,00	0,00
Missione 12 - Diritti sociali, politiche sociali e famiglia											
Programma 1 - Interventi per l'infanzia e i minori e per asili nido	0,00	0,00	0,00	0,00	0,00	0,00	0,00	0,00	0,00	0,00	0,00
Programma 2 - Interventi per la disabilità	0,00	0,00	0,00	0,00	0,00	0,00	0,00	0,00	0,00	0,00	0,00
Programma 3 - Interventi per gli anziani	0,00	0,00	0,00	0,00	0,00	0,00	0,00	0,00	0,00	0,00	0,00

Allegato e) al Rendiconto - Spese per macroaggregati

PROSPETTO DELLE SPESE DI BILANCIO PER MISSIONI, PROGRAMMI E MACROAGGREGATI
SPESE CORRENTI - IMPEGNI

Esercizio finanziario 2016

MACROAGGREGATI	101	102	103	104	105	106	107	108	109	110	Totale
	Redditi da lavoro dipendente	Imposte e tasse a carico dell'ente	Acquisto di beni e servizi	Trasferimenti correnti	Trasferimenti di tributi	Fondi perequativi	Interessi passivi	Altre spese per redditi da capitale	Rimborsi e poste correttive	Altre spese correnti	Totale
MISSIONI E PROGRAMMI											
Programma 4 - Interventi per soggetti a rischio di esclusione sociale	0,00	0,00	0,00	0,00	0,00	0,00	0,00	0,00	0,00	0,00	0,00
Programma 5 - Interventi per le famiglie	0,00	0,00	0,00	0,00	0,00	0,00	0,00	0,00	0,00	0,00	0,00
Programma 6 - Interventi per il diritto alla casa	0,00	0,00	0,00	0,00	0,00	0,00	0,00	0,00	0,00	0,00	0,00
Programma 7 - Programmazione e governo della rete dei servizi sociosanitari e sociali	0,00	0,00	0,00	0,00	0,00	0,00	0,00	0,00	0,00	0,00	0,00
Programma 8 - Cooperazione e associazionismo	0,00	0,00	0,00	0,00	0,00	0,00	0,00	0,00	0,00	0,00	0,00
Programma 9 - Servizio necroscopico e cimiteriale	0,00	0,00	0,00	0,00	0,00	0,00	0,00	0,00	0,00	0,00	0,00
Totale Missione 12 - Diritti sociali, politiche sociali e famiglia	0,00	0,00	0,00	0,00	0,00	0,00	0,00	0,00	0,00	0,00	0,00
Missione 13 - Tutela della salute											
Programma 1 - Servizio sanitario regionale - finanziamento ordinario corrente per la garanzia dei LEA	0,00	0,00	0,00	0,00	0,00	0,00	0,00	0,00	0,00	0,00	0,00
Programma 2 - Servizio sanitario regionale - finanziamento aggiuntivo corrente per livelli di assistenza superiori ai LEA	0,00	0,00	0,00	0,00	0,00	0,00	0,00	0,00	0,00	0,00	0,00
Programma 3 - Servizio sanitario regionale - finanziamento aggiuntivo corrente per la copertura dello squilibrio di bilancio corrente	0,00	0,00	0,00	0,00	0,00	0,00	0,00	0,00	0,00	0,00	0,00
Programma 4 - Servizio sanitario regionale - ripiano di disavanzi sanitari relativi ad esercizi progressi	0,00	0,00	0,00	0,00	0,00	0,00	0,00	0,00	0,00	0,00	0,00
Programma 5 - Servizio sanitario regionale - investimenti sanitari	0,00	0,00	0,00	0,00	0,00	0,00	0,00	0,00	0,00	0,00	0,00
Programma 6 - Servizio sanitario regionale - restituzione maggiori gettiti SSN	0,00	0,00	0,00	0,00	0,00	0,00	0,00	0,00	0,00	0,00	0,00
Programma 7 - Ulteriori spese in materia sanitaria	0,00	0,00	0,00	0,00	0,00	0,00	0,00	0,00	0,00	0,00	0,00
Totale Missione 13 - Tutela della salute	0,00	0,00	0,00	0,00	0,00	0,00	0,00	0,00	0,00	0,00	0,00
Missione 14 - Sviluppo economico e competitività											
Programma 1 - Industria PMI e Artigianato	0,00	0,00	0,00	0,00	0,00	0,00	0,00	0,00	0,00	0,00	0,00
Programma 2 - Commercio - reti distributive - tutela dei consumatori	0,00	0,00	0,00	0,00	0,00	0,00	0,00	0,00	0,00	0,00	0,00
Programma 3 - Ricerca e innovazione	0,00	0,00	0,00	0,00	0,00	0,00	0,00	0,00	0,00	0,00	0,00
Programma 4 - Reti e altri servizi di pubblica utilità	0,00	0,00	0,00	0,00	0,00	0,00	0,00	0,00	0,00	0,00	0,00

Allegato e) al Rendiconto - Spese per macroaggregati

**PROSPETTO DELLE SPESE DI BILANCIO PER MISSIONI, PROGRAMMI E MACROAGGREGATI
SPESE CORRENTI - IMPEGNI**

Esercizio finanziario 2016

MACROAGGREGATI	101	102	103	104	105	106	107	108	109	110	100
Redditi da lavoro dipendente	Imposte e tasse a carico dell'ente	Acquisto di beni e servizi	Trasferimenti correnti	Trasferimenti di tributi	Fondi perequativi	Interessi passivi	Altre spese per redditi da capitale	Rimborsi e poste correttive	Altre spese correnti	Totale	
MISSIONI E PROGRAMMI	101	102	103	104	105	106	107	108	109	110	100
Totale Missione 14 - Sviluppo economico e competitività	0,00	0,00	0,00	0,00	0,00	0,00	0,00	0,00	0,00	0,00	0,00
Missione 15 - Politiche per il lavoro e la formazione professionale											
Programma 1 - Servizi per lo sviluppo del mercato del lavoro	0,00	0,00	0,00	0,00	0,00	0,00	0,00	0,00	0,00	0,00	0,00
Programma 2 - Formazione professionale	0,00	0,00	0,00	0,00	0,00	0,00	0,00	0,00	0,00	0,00	0,00
Programma 3 - Sostegno all'occupazione	0,00	0,00	0,00	0,00	0,00	0,00	0,00	0,00	0,00	0,00	0,00
Totale Missione 15 - Politiche per il lavoro e la formazione professionale	0,00	0,00	0,00	0,00	0,00	0,00	0,00	0,00	0,00	0,00	0,00
Missione 16 - Agricoltura, politiche agroalimentari e pesca											
Programma 1 - Sviluppo del settore agricolo e del sistema agroalimentare	0,00	0,00	0,00	0,00	0,00	0,00	0,00	0,00	0,00	0,00	0,00
Programma 2 - Caccia e pesca	0,00	0,00	0,00	0,00	0,00	0,00	0,00	0,00	0,00	0,00	0,00
Totale Missione 16 - Agricoltura, politiche agroalimentari e pesca	0,00	0,00	0,00	0,00	0,00	0,00	0,00	0,00	0,00	0,00	0,00
Missione 17 - Energia e diversificazione delle fonti energetiche											
Programma 1 - Fonti energetiche	0,00	0,00	0,00	0,00	0,00	0,00	0,00	0,00	0,00	0,00	0,00
Totale Missione 17 - Energia e diversificazione delle fonti energetiche	0,00	0,00	0,00	0,00	0,00	0,00	0,00	0,00	0,00	0,00	0,00
Missione 18 - Relazioni con le altre autonomie territoriali e locali											
Programma 1 - Relazioni finanziarie con le altre autonomie territoriali	0,00	0,00	0,00	0,00	0,00	0,00	0,00	0,00	0,00	0,00	0,00
Totale Missione 18 - Relazioni con le altre autonomie territoriali e locali	0,00	0,00	0,00	0,00	0,00	0,00	0,00	0,00	0,00	0,00	0,00
Missione 19 - Relazioni internazionali											
Programma 1 - Relazioni internazionali e Cooperazione allo sviluppo	0,00	0,00	0,00	0,00	0,00	0,00	0,00	0,00	0,00	0,00	0,00
Totale Missione 19 - Relazioni internazionali	0,00	0,00	0,00	0,00	0,00	0,00	0,00	0,00	0,00	0,00	0,00

Allegato e) al Rendiconto - Spese per macroaggregati

PROSPETTO DELLE SPESE DI BILANCIO PER MISSIONI, PROGRAMMI E MACROAGGREGATI
SPESE CORRENTI - IMPEGNI

Esercizio finanziario 2016

MACROAGGREGATI	101	102	103	104	105	106	107	108	109	110	100
Redditi da lavoro dipendente	Imposte e tasse a carico dell'ente	Acquisto di beni e servizi	Trasferimenti correnti	Trasferimenti di tributi	Fondi perequativi	Interessi passivi	Altre spese per redditi da capitale	Rimborsi e poste correttive	Altre spese correnti	Totale	
MISSIONI E PROGRAMMI	101	102	103	104	105	106	107	108	109	110	100
Missione 20 - Fondi e accantonamenti											
Programma 1 - Fondo di riserva	0,00	0,00	0,00	0,00	0,00	0,00	0,00	0,00	0,00	0,00	0,00
Programma 2 - Fondo crediti di dubbia esigibilità	0,00	0,00	0,00	0,00	0,00	0,00	0,00	0,00	0,00	0,00	0,00
Programma 3 - Altri fondi	0,00	0,00	0,00	0,00	0,00	0,00	0,00	0,00	0,00	0,00	0,00
Totale Missione 20 - Fondi e accantonamenti	0,00	0,00	0,00	0,00	0,00	0,00	0,00	0,00	0,00	0,00	0,00
Missione 50 - Debito pubblico											
Programma 1 - Quota interessi ammortamento mutui e prestiti obbligazionari	0,00	0,00	0,00	0,00	0,00	0,00	0,00	0,00	0,00	0,00	0,00
Programma 2 - Quota capitale ammortamento mutui e prestiti obbligazionari	0,00	0,00	0,00	0,00	0,00	0,00	0,00	0,00	0,00	0,00	0,00
Totale Missione 50 - Debito pubblico	0,00	0,00	0,00	0,00	0,00	0,00	0,00	0,00	0,00	0,00	0,00
Missione 60 - Anticipazioni finanziarie											
Programma 1 - Restituzione anticipazione di tesoreria	0,00	0,00	0,00	0,00	0,00	0,00	0,00	0,00	0,00	0,00	0,00
Totale Missione 60 - Anticipazioni finanziarie	0,00	0,00	0,00	0,00	0,00	0,00	0,00	0,00	0,00	0,00	0,00
Totale	55.362,61	5.338,00	109.997,22	0,00	0,00	0,00	0,00	0,00	0,00	0,00	170.697,83

Allegato e) al Rendiconto - Spese per macroaggregati

**PROSPETTO DELLE SPESE DI BILANCIO PER MISSIONI, PROGRAMMI E MACROAGGREGATI
SPESE IN CONTO CAPITALE E SPESE PER INCREMENTO DI ATTIVITA' FINANZIARIE - IMPEGNI**

Esercizio finanziario 2016

MACROAGGREGATI	201	202	203	204	205	200	301	302	303	304	300
	Tributi in conto capitale a carico dell'ente	Investimenti fissi lordi e acquisto di terreni	Contributi agli investimenti	Altri trasferimenti in conto capitale	Altre spese in conto capitale	Totale SPESE IN CONTO CAPITALE	Acquisizioni di attività finanziarie	Concessione crediti di breve termine	Concessione crediti di medio - lungo termine	Altre spese per incremento di attività finanziarie	Totale SPESE PER INCREMENTO DI ATTIVITA' FINANZIARIE
MISSIONI E PROGRAMMI											
Missione 1 - Servizi istituzionali, generali e di gestione											
Programma 1 - Organi istituzionali	0,00	0,00	0,00	0,00	0,00	0,00	0,00	0,00	0,00	0,00	0,00
Programma 2 - Segreteria generale	0,00	0,00	0,00	0,00	0,00	0,00	0,00	0,00	0,00	0,00	0,00
Programma 3 - Gestione economica, finanziaria, programmazione e provveditorato	0,00	0,00	0,00	0,00	0,00	0,00	0,00	0,00	0,00	0,00	0,00
Programma 4 - Gestione delle entrate tributarie e servizi fiscali	0,00	0,00	0,00	0,00	0,00	0,00	0,00	0,00	0,00	0,00	0,00
Programma 5 - Gestione dei beni demaniali e patrimoniali	0,00	0,00	0,00	0,00	0,00	0,00	0,00	0,00	0,00	0,00	0,00
Programma 6 - Ufficio tecnico	0,00	0,00	0,00	0,00	0,00	0,00	0,00	0,00	0,00	0,00	0,00
Programma 7 - Elezioni e consultazioni popolari - Anagrafe e stato civile	0,00	0,00	0,00	0,00	0,00	0,00	0,00	0,00	0,00	0,00	0,00
Programma 8 - Statistica e sistemi informativi	0,00	0,00	0,00	0,00	0,00	0,00	0,00	0,00	0,00	0,00	0,00
Programma 9 - Assistenza tecnico-amministrativa agli enti locali	0,00	0,00	0,00	0,00	0,00	0,00	0,00	0,00	0,00	0,00	0,00
Programma 10 - Risorse umane	0,00	0,00	0,00	0,00	0,00	0,00	0,00	0,00	0,00	0,00	0,00
Programma 11 - Altri servizi generali	0,00	14.604,75	0,00	0,00	0,00	14.604,75	0,00	0,00	0,00	0,00	0,00
Totale Missione 1 - Servizi istituzionali, generali e di gestione	0,00	14.604,75	0,00	0,00	0,00	14.604,75	0,00	0,00	0,00	0,00	0,00
Missione 2 - Giustizia											
Programma 1 - Uffici giudiziari	0,00	0,00	0,00	0,00	0,00	0,00	0,00	0,00	0,00	0,00	0,00
Programma 2 - Casa circondariale e altri servizi	0,00	0,00	0,00	0,00	0,00	0,00	0,00	0,00	0,00	0,00	0,00
Totale Missione 2 - Giustizia	0,00	0,00	0,00	0,00	0,00	0,00	0,00	0,00	0,00	0,00	0,00
Missione 3 - Ordine pubblico e sicurezza											
Programma 1 - Polizia locale e amministrativa	0,00	0,00	0,00	0,00	0,00	0,00	0,00	0,00	0,00	0,00	0,00
Programma 2 - Sistema integrato di sicurezza urbana	0,00	0,00	0,00	0,00	0,00	0,00	0,00	0,00	0,00	0,00	0,00
Totale Missione 3 - Ordine pubblico e sicurezza	0,00	0,00	0,00	0,00	0,00	0,00	0,00	0,00	0,00	0,00	0,00

Allegato e) al Rendiconto - Spese per macroaggregati

**PROSPETTO DELLE SPESE DI BILANCIO PER MISSIONI, PROGRAMMI E MACROAGGREGATI
SPESE IN CONTO CAPITALE E SPESE PER INCREMENTO DI ATTIVITA' FINANZIARIE - IMPEGNI**

Esercizio finanziario 2016

MACROAGGREGATI	201	202	203	204	205	200	301	302	303	304	300
	Tributi in conto capitale a carico dell'ente	Investimenti fissi lordi e acquisto di terreni	Contributi agli investimenti	Altri trasferimenti in conto capitale	Altre spese in conto capitale	Totale SPESE IN CONTO CAPITALE	Acquisizioni di attività finanziarie	Concessione crediti di breve termine	Concessione crediti di medio - lungo termine	Altre spese per incremento di attività finanziarie	Totale SPESE PER INCREMENTO DI ATTIVITA' FINANZIARIE
MISSIONI E PROGRAMMI											
Missione 4 - Istruzione e diritto allo studio											
Programma 1 - Istruzione prescolastica	0,00	0,00	0,00	0,00	0,00	0,00	0,00	0,00	0,00	0,00	0,00
Programma 2 - Altri ordini di istruzione non universitaria	0,00	0,00	0,00	0,00	0,00	0,00	0,00	0,00	0,00	0,00	0,00
Programma 4 - Istruzione universitaria	0,00	0,00	0,00	0,00	0,00	0,00	0,00	0,00	0,00	0,00	0,00
Programma 5 - Istruzione tecnica superiore	0,00	0,00	0,00	0,00	0,00	0,00	0,00	0,00	0,00	0,00	0,00
Programma 6 - Servizi ausiliari all'istruzione	0,00	0,00	0,00	0,00	0,00	0,00	0,00	0,00	0,00	0,00	0,00
Programma 7 - Diritto allo studio	0,00	0,00	0,00	0,00	0,00	0,00	0,00	0,00	0,00	0,00	0,00
Totale Missione 4 - Istruzione e diritto allo studio	0,00	0,00	0,00	0,00	0,00	0,00	0,00	0,00	0,00	0,00	0,00
Missione 5 - Tutela e valorizzazione dei beni e attività culturali											
Programma 1 - Valorizzazione dei beni di interesse storico	0,00	0,00	0,00	0,00	0,00	0,00	0,00	0,00	0,00	0,00	0,00
Programma 2 - Attività culturali e interventi diversi nel settore culturale	0,00	0,00	0,00	0,00	0,00	0,00	0,00	0,00	0,00	0,00	0,00
Totale Missione 5 - Tutela e valorizzazione dei beni e attività culturali	0,00	0,00	0,00	0,00	0,00	0,00	0,00	0,00	0,00	0,00	0,00
Missione 6 - Politiche giovanili, sport e tempo libero											
Programma 1 - Sport e tempo libero	0,00	0,00	0,00	0,00	0,00	0,00	0,00	0,00	0,00	0,00	0,00
Programma 2 - Giovani	0,00	0,00	0,00	0,00	0,00	0,00	0,00	0,00	0,00	0,00	0,00
Totale Missione 6 - Politiche giovanili, sport e tempo libero	0,00	0,00	0,00	0,00	0,00	0,00	0,00	0,00	0,00	0,00	0,00
Missione 7 - Turismo											
Programma 1 - Sviluppo e valorizzazione del turismo	0,00	0,00	0,00	0,00	0,00	0,00	0,00	0,00	0,00	0,00	0,00
Totale Missione 7 - Turismo	0,00	0,00	0,00	0,00	0,00	0,00	0,00	0,00	0,00	0,00	0,00
Missione 8 - Assetto del territorio ed edilizia abitativa											
Programma 1 - Urbanistica e assetto del territorio	0,00	0,00	0,00	0,00	0,00	0,00	0,00	0,00	0,00	0,00	0,00

Conto del bilancio 2016 - Ente per la Gestione della Riserva Naturale Torbiere del Sebino - Allegato E2 - Spese per macroaggregati impegni conto capitale e attività finanziari

Allegato e) al Rendiconto - Spese per macroaggregati

**PROSPETTO DELLE SPESE DI BILANCIO PER MISSIONI, PROGRAMMI E MACROAGGREGATI
SPESE IN CONTO CAPITALE E SPESE PER INCREMENTO DI ATTIVITA' FINANZIARIE - IMPEGNI**

Esercizio finanziario 2016

MACROAGGREGATI	201	202	203	204	205	200	301	302	303	304	300
	Tributi in conto capitale a carico dell'ente	Investimenti fissi lordi e acquisto di terreni	Contributi agli investimenti	Altri trasferimenti in conto capitale	Altre spese in conto capitale	Totale SPESE IN CONTO CAPITALE	Acquisizioni di attività finanziarie	Concessione crediti di breve termine	Concessione crediti di medio - lungo termine	Altre spese per incremento di attività finanziarie	Totale SPESE PER INCREMENTO DI ATTIVITA' FINANZIARIE
MISSIONI E PROGRAMMI											
Programma 2 - Edilizia residenziale pubblica e locale e piani di edilizia economico-popolare	0,00	0,00	0,00	0,00	0,00	0,00	0,00	0,00	0,00	0,00	0,00
Totale Missione 8 - Assetto del territorio ed edilizia abitativa	0,00	0,00	0,00	0,00	0,00	0,00	0,00	0,00	0,00	0,00	0,00
Missione 9 - Sviluppo sostenibile e tutela del territorio e dell'ambiente											
Programma 1 - Difesa del suolo	0,00	0,00	0,00	0,00	0,00	0,00	0,00	0,00	0,00	0,00	0,00
Programma 2 - Tutela, valorizzazione e recupero ambientale	0,00	0,00	0,00	0,00	0,00	0,00	0,00	0,00	0,00	0,00	0,00
Programma 3 - Rifiuti	0,00	0,00	0,00	0,00	0,00	0,00	0,00	0,00	0,00	0,00	0,00
Programma 4 - Servizio idrico integrato	0,00	0,00	0,00	0,00	0,00	0,00	0,00	0,00	0,00	0,00	0,00
Programma 5 - Aree protette, parchi naturali, protezione naturalistica e forestazione	0,00	0,00	0,00	0,00	0,00	0,00	0,00	0,00	0,00	0,00	0,00
Programma 6 - Tutela e valorizzazione delle risorse idriche	0,00	0,00	0,00	0,00	0,00	0,00	0,00	0,00	0,00	0,00	0,00
Programma 7 - Sviluppo sostenibile territorio montano piccoli Comuni	0,00	0,00	0,00	0,00	0,00	0,00	0,00	0,00	0,00	0,00	0,00
Programma 8 - Qualità dell'aria e riduzione dell'inquinamento	0,00	0,00	0,00	0,00	0,00	0,00	0,00	0,00	0,00	0,00	0,00
Totale Missione 9 - Sviluppo sostenibile e tutela del territorio e dell'ambiente	0,00	0,00	0,00	0,00	0,00	0,00	0,00	0,00	0,00	0,00	0,00
Missione 10 - Trasporti e diritto alla mobilità											
Programma 1 - Trasporto ferroviario	0,00	0,00	0,00	0,00	0,00	0,00	0,00	0,00	0,00	0,00	0,00
Programma 2 - Trasporto pubblico locale	0,00	0,00	0,00	0,00	0,00	0,00	0,00	0,00	0,00	0,00	0,00
Programma 3 - Trasporto per vie d'acqua	0,00	0,00	0,00	0,00	0,00	0,00	0,00	0,00	0,00	0,00	0,00
Programma 4 - Altre modalità di trasporto	0,00	0,00	0,00	0,00	0,00	0,00	0,00	0,00	0,00	0,00	0,00
Programma 5 - Viabilità e infrastrutture stradali	0,00	0,00	0,00	0,00	0,00	0,00	0,00	0,00	0,00	0,00	0,00
Totale Missione 10 - Trasporti e diritto alla mobilità	0,00	0,00	0,00	0,00	0,00	0,00	0,00	0,00	0,00	0,00	0,00

Missione 11 - Soccorso civile

Conto del bilancio 2016 - Ente per la Gestione della Riserva Naturale Torbiere del Sebino - Allegato E2 - Spese per macroaggregati impegni conto capitale e attività finanziarie

Allegato e) al Rendiconto - Spese per macroaggregati

**PROSPETTO DELLE SPESE DI BILANCIO PER MISSIONI, PROGRAMMI E MACROAGGREGATI
SPESE IN CONTO CAPITALE E SPESE PER INCREMENTO DI ATTIVITA' FINANZIARIE - IMPEGNI**

Esercizio finanziario 2016

MACROAGGREGATI	201	202	203	204	205	200	301	302	303	304	300
	Tributi in conto capitale a carico dell'ente	Investimenti fissi lordi e acquisto di terreni	Contributi agli investimenti	Altri trasferimenti in conto capitale	Altre spese in conto capitale	Totale SPESE IN CONTO CAPITALE	Acquisizioni di attività finanziarie	Concessione crediti di breve termine	Concessione crediti di medio - lungo termine	Altre spese per incremento di attività finanziarie	Totale SPESE PER INCREMENTO DI ATTIVITA' FINANZIARIE
MISSIONI E PROGRAMMI											
Programma 1 - Sistema di protezione civile	0,00	0,00	0,00	0,00	0,00	0,00	0,00	0,00	0,00	0,00	0,00
Programma 2 - Interventi a seguito di calamità naturali	0,00	0,00	0,00	0,00	0,00	0,00	0,00	0,00	0,00	0,00	0,00
Totale Missione 11 - Soccorso civile	0,00	0,00	0,00	0,00	0,00	0,00	0,00	0,00	0,00	0,00	0,00
Missione 12 - Diritti sociali, politiche sociali e famiglia											
Programma 1 - Interventi per l'infanzia e i minori e per asili nido	0,00	0,00	0,00	0,00	0,00	0,00	0,00	0,00	0,00	0,00	0,00
Programma 2 - Interventi per la disabilità	0,00	0,00	0,00	0,00	0,00	0,00	0,00	0,00	0,00	0,00	0,00
Programma 3 - Interventi per gli anziani	0,00	0,00	0,00	0,00	0,00	0,00	0,00	0,00	0,00	0,00	0,00
Programma 4 - Interventi per soggetti a rischio di esclusione sociale	0,00	0,00	0,00	0,00	0,00	0,00	0,00	0,00	0,00	0,00	0,00
Programma 5 - Interventi per le famiglie	0,00	0,00	0,00	0,00	0,00	0,00	0,00	0,00	0,00	0,00	0,00
Programma 6 - Interventi per il diritto alla casa	0,00	0,00	0,00	0,00	0,00	0,00	0,00	0,00	0,00	0,00	0,00
Programma 7 - Programmazione e governo della rete dei servizi sociosanitari e sociali	0,00	0,00	0,00	0,00	0,00	0,00	0,00	0,00	0,00	0,00	0,00
Programma 8 - Cooperazione e associazionismo	0,00	0,00	0,00	0,00	0,00	0,00	0,00	0,00	0,00	0,00	0,00
Programma 9 - Servizio necroscopico e cimiteriale	0,00	0,00	0,00	0,00	0,00	0,00	0,00	0,00	0,00	0,00	0,00
Totale Missione 12 - Diritti sociali, politiche sociali e famiglia	0,00	0,00	0,00	0,00	0,00	0,00	0,00	0,00	0,00	0,00	0,00
Missione 13 - Tutela della salute											
Programma 1 - Servizio sanitario regionale - finanziamento ordinario corrente per la garanzia del LEA	0,00	0,00	0,00	0,00	0,00	0,00	0,00	0,00	0,00	0,00	0,00
Programma 2 - Servizio sanitario regionale - finanziamento aggiuntivo corrente per livelli di assistenza superiori ai LEA	0,00	0,00	0,00	0,00	0,00	0,00	0,00	0,00	0,00	0,00	0,00
Programma 3 - Servizio sanitario regionale - finanziamento aggiuntivo corrente per la copertura dello squilibrio di bilancio corrente	0,00	0,00	0,00	0,00	0,00	0,00	0,00	0,00	0,00	0,00	0,00
Programma 4 - Servizio sanitario regionale - ripiano di disavanzi sanitari relativi ad esercizi pregressi	0,00	0,00	0,00	0,00	0,00	0,00	0,00	0,00	0,00	0,00	0,00
Programma 5 - Servizio sanitario regionale - investimenti sanitari	0,00	0,00	0,00	0,00	0,00	0,00	0,00	0,00	0,00	0,00	0,00

Conto del bilancio 2016 - Ente per la Gestione della Riserva Naturale Torbiere del Sebino - Allegato E2 - Spese per macroaggregati impegni conto capitale e attività finanziarie

Allegato e) al Rendiconto - Spese per macroaggregati

**PROSPETTO DELLE SPESE DI BILANCIO PER MISSIONI, PROGRAMMI E MACROAGGREGATI
SPESE IN CONTO CAPITALE E SPESE PER INCREMENTO DI ATTIVITA' FINANZIARIE - IMPEGNI**

Esercizio finanziario 2016

MACROAGGREGATI	201	202	203	204	205	200	301	302	303	304	300
	Tributi in conto capitale a carico dell'ente	Investimenti fissi lordi e acquisto di terreni	Contributi agli investimenti	Altri trasferimenti in conto capitale	Altre spese in conto capitale	Totale SPESE IN CONTO CAPITALE	Acquisizioni di attività finanziarie	Concessione crediti di breve termine	Concessione crediti di medio - lungo termine	Altre spese per incremento di attività finanziarie	Totale SPESE PER INCREMENTO DI ATTIVITA' FINANZIARIE
MISSIONI E PROGRAMMI											
Programma 6 - Servizio sanitario regionale - restituzione maggiori gettiti SSN	0,00	0,00	0,00	0,00	0,00	0,00	0,00	0,00	0,00	0,00	0,00
Programma 7 - Ulteriori spese in materia sanitaria	0,00	0,00	0,00	0,00	0,00	0,00	0,00	0,00	0,00	0,00	0,00
Totale Missione 13 - Tutela della salute	0,00	0,00	0,00	0,00	0,00	0,00	0,00	0,00	0,00	0,00	0,00
Missione 14 - Sviluppo economico e competitività											
Programma 1 - Industria PMI e Artigianato	0,00	0,00	0,00	0,00	0,00	0,00	0,00	0,00	0,00	0,00	0,00
Programma 2 - Commercio - reti distributive - tutela dei consumatori	0,00	0,00	0,00	0,00	0,00	0,00	0,00	0,00	0,00	0,00	0,00
Programma 3 - Ricerca e innovazione	0,00	0,00	0,00	0,00	0,00	0,00	0,00	0,00	0,00	0,00	0,00
Programma 4 - Reti e altri servizi di pubblica utilità	0,00	0,00	0,00	0,00	0,00	0,00	0,00	0,00	0,00	0,00	0,00
Totale Missione 14 - Sviluppo economico e competitività	0,00	0,00	0,00	0,00	0,00	0,00	0,00	0,00	0,00	0,00	0,00
Missione 15 - Politiche per il lavoro e la formazione professionale											
Programma 1 - Servizi per lo sviluppo del mercato del lavoro	0,00	0,00	0,00	0,00	0,00	0,00	0,00	0,00	0,00	0,00	0,00
Programma 2 - Formazione professionale	0,00	0,00	0,00	0,00	0,00	0,00	0,00	0,00	0,00	0,00	0,00
Programma 3 - Sostegno all'occupazione	0,00	0,00	0,00	0,00	0,00	0,00	0,00	0,00	0,00	0,00	0,00
Totale Missione 15 - Politiche per il lavoro e la formazione professionale	0,00	0,00	0,00	0,00	0,00	0,00	0,00	0,00	0,00	0,00	0,00
Missione 16 - Agricoltura, politiche agroalimentari e pesca											
Programma 1 - Sviluppo del settore agricolo e del sistema agroalimentare	0,00	0,00	0,00	0,00	0,00	0,00	0,00	0,00	0,00	0,00	0,00
Programma 2 - Caccia e pesca	0,00	0,00	0,00	0,00	0,00	0,00	0,00	0,00	0,00	0,00	0,00
Totale Missione 16 - Agricoltura, politiche agroalimentari e pesca	0,00	0,00	0,00	0,00	0,00	0,00	0,00	0,00	0,00	0,00	0,00
Missione 17 - Energia e diversificazione delle fonti energetiche											
Programma 1 - Fonti energetiche	0,00	0,00	0,00	0,00	0,00	0,00	0,00	0,00	0,00	0,00	0,00

Conto del bilancio 2016 - Ente per la Gestione della Riserva Naturale Torbiere del Sebino - Allegato E2 - Spese per macroaggregati impegni conto capitale e attività finanziari

Allegato e) al Rendiconto - Spese per macroaggregati

**PROSPETTO DELLE SPESE DI BILANCIO PER MISSIONI, PROGRAMMI E MACROAGGREGATI
SPESE IN CONTO CAPITALE E SPESE PER INCREMENTO DI ATTIVITA' FINANZIARIE - IMPEGNI**

Esercizio finanziario 2016

MACROAGGREGATI	201	202	203	204	205	200	301	302	303	304	300
	Tributi in conto capitale a carico dell'ente	Investimenti fissi lordi e acquisto di terreni	Contributi agli investimenti	Altri trasferimenti in conto capitale	Altre spese in conto capitale	Totale SPESE IN CONTO CAPITALE	Acquisizioni di attività finanziarie	Concessione crediti di breve termine	Concessione crediti di medio - lungo termine	Altre spese per incremento di attività finanziarie	Totale SPESE PER INCREMENTO DI ATTIVITA' FINANZIARIE
MISSIONI E PROGRAMMI											
Totale Missione 17 - Energia e diversificazione delle fonti energetiche	0,00	0,00	0,00	0,00	0,00	0,00	0,00	0,00	0,00	0,00	0,00
Missione 18 - Relazioni con le altre autonomie territoriali e locali											
Programma 1 - Relazioni finanziarie con le altre autonomie territoriali	0,00	0,00	0,00	0,00	0,00	0,00	0,00	0,00	0,00	0,00	0,00
Totale Missione 18 - Relazioni con le altre autonomie territoriali e locali	0,00	0,00	0,00	0,00	0,00	0,00	0,00	0,00	0,00	0,00	0,00
Missione 19 - Relazioni internazionali											
Programma 1 - Relazioni internazionali e Cooperazione allo sviluppo	0,00	0,00	0,00	0,00	0,00	0,00	0,00	0,00	0,00	0,00	0,00
Totale Missione 19 - Relazioni internazionali	0,00	0,00	0,00	0,00	0,00	0,00	0,00	0,00	0,00	0,00	0,00
Missione 20 - Fondi e accantonamenti											
Programma 1 - Fondo di riserva	0,00	0,00	0,00	0,00	0,00	0,00	0,00	0,00	0,00	0,00	0,00
Programma 2 - Fondo crediti di dubbia esigibilità	0,00	0,00	0,00	0,00	0,00	0,00	0,00	0,00	0,00	0,00	0,00
Programma 3 - Altri fondi	0,00	0,00	0,00	0,00	0,00	0,00	0,00	0,00	0,00	0,00	0,00
Totale Missione 20 - Fondi e accantonamenti	0,00	0,00	0,00	0,00	0,00	0,00	0,00	0,00	0,00	0,00	0,00
TOTALE MACROAGGREGATI	0,00	14.604,75	0,00	0,00	0,00	14.604,75	0,00	0,00	0,00	0,00	0,00

Allegato e) al Rendiconto - Spese per macroaggregati

**PROSPETTO DELLE SPESE DI BILANCIO PER MISSIONI, PROGRAMMI E MACROAGGREGATI
SPESE PER RIMBORSO DI PRESTITI - IMPEGNI**

Esercizio finanziario 2016

MISSIONI E PROGRAMMI	MACROAGGREGATI	401	402	403	404	Totale
		Rimborso di titoli obbligazionari	Rimborso prestiti a breve termine	Rimborso mutui e altri finanziamenti a medio lungo termine	Rimborso di altre forme di indebitamento	
Missione 50 - Debito pubblico						400
Programma 1 - Quota interessi ammortamento mutui e prestiti obbligazionari		0,00	0,00	0,00	0,00	0,00
Programma 2 - Quota capitale ammortamento mutui e prestiti obbligazionari		0,00	0,00	0,00	0,00	0,00
TOTALE MISSIONE 50 - DEBITO PUBBLICO		0,00	0,00	0,00	0,00	0,00

Allegato e) al Rendiconto - Spese per macroaggregati

**PROSPETTO DELLE SPESE DI BILANCIO PER MISSIONI, PROGRAMMI E MACROAGGREGATI
SPESE PER SERVIZI PER CONTO TERZI E PARTITE DI GIRO - IMPEGNI**

Esercizio finanziario 2016

MISSIONI E PROGRAMMI	Uscite per partite di giro	Uscite per conto terzi	Totale
MACROAGGREGATI	701	702	700
Missione 99 - Servizi per conto terzi			
Programma 1 - Servizi per conto terzi e Partite di giro	25.974,59	547,93	26.522,52
Programma 2 - Anticipazioni per il finanziamento del sistema sanitari	0,00	0,00	0,00
TOTALE MISSIONE 99 - SERVIZI PER CONTO TERZI	25.974,59	547,93	26.522,52

Allegato e) al Rendiconto - Spese per macroaggregati

**RIEPILOGO SPESE PER TITOLI E MACROAGGREGATI
IMPEGNI**

Esercizio finanziario 2016

Titoli e macroaggregati di spesa		Totale	- di cui non ricorrenti
TITOLO 1 - Spese correnti			
101	Macroaggregato 1 - Redditi da lavoro dipendente	55.362,61	0,00
102	Macroaggregato 2 - Imposte e tasse a carico dell'ente	5.338,00	0,00
103	Macroaggregato 3 - Acquisto di beni e servizi	109.997,22	0,00
104	Macroaggregato 4 - Trasferimenti correnti	0,00	0,00
105	Macroaggregato 5 - Trasferimenti di tributi	0,00	0,00
106	Macroaggregato 6 - Fondi perequativi	0,00	0,00
107	Macroaggregato 7 - Interessi passivi	0,00	0,00
108	Macroaggregato 8 - Altre spese per redditi da capitale	0,00	0,00
109	Macroaggregato 9 - Rimborsi e poste correttive delle entrate	0,00	0,00
110	Macroaggregato 10 - Altre spese correnti	0,00	0,00
TOTALE TITOLO 1 - SPESE CORRENTI		170.697,83	0,00
TITOLO 2 - Spese in conto capitale			
201	Macroaggregato 1 - Tributi in conto capitale a carico dell'ente	0,00	0,00
202	Macroaggregato 2 - Investimenti fissi lordi e acquisto di terreni	14.604,75	14.604,75
203	Macroaggregato 3 - Contributi agli investimenti	0,00	0,00
204	Macroaggregato 4 - Altri trasferimenti in conto capitale	0,00	0,00
205	Macroaggregato 5 - Altre spese in conto capitale	0,00	0,00
TOTALE TITOLO 2 - SPESE IN CONTO CAPITALE		14.604,75	14.604,75
TITOLO 3 - Spese per incremento attività finanziarie			
301	Macroaggregato 1 - Acquisizioni di attività finanziarie	0,00	0,00
302	Macroaggregato 2 - Concessione crediti di breve termine	0,00	0,00
303	Macroaggregato 3 - Concessione crediti di medio-lungo termine	0,00	0,00
304	Macroaggregato 4 - Altre spese per incremento di attività finanziarie	0,00	0,00

Conto del bilancio 2016 - Ente per la Gestione della Riserva Naturale Torbiere del Sebino - Allegato E5 - Riepilogo impegni di spesa per titoli e macroaggregati

Allegato e) al Rendiconto - Spese per macroaggregati

**RIEPILOGO SPESE PER TITOLI E MACROAGGREGATI
IMPEGNI**

Esercizio finanziario 2016

Titoli e macroaggregati di spesa		Totale	- di cui non ricorrenti
TOTALE TITOLO 3 - SPESE PER INCREMENTO ATTIVITÀ FINANZIARIE		0,00	0,00
TITOLO 4 - Rimborso Prestiti			
401	Macroaggregato 1 - Rimborso di titoli obbligazionari	0,00	0,00
402	Macroaggregato 2 - Rimborso prestiti a breve termine	0,00	0,00
403	Macroaggregato 3 - Rimborso mutui e altri finanziamenti a medio-lungo termine	0,00	0,00
404	Macroaggregato 4 - Rimborso di altre forme di indebitamento	0,00	0,00
405	Macroaggregato 5 - Fondi per rimborso prestiti	0,00	0,00
TOTALE TITOLO 4 - RIMBORSO PRESTITI		0,00	0,00
TITOLO 5 - Chiusura Anticipazioni ricevute da istituto tesoriere/cassiere			
501	Macroaggregato 1 - Chiusura Anticipazioni ricevute da istituto tesoriere/cassiere	0,00	0,00
TOTALE TITOLO 5 - CHIUSURA ANTICIPAZIONI RICEVUTE DA ISTITUTO		0,00	0,00
TITOLO 7 - Uscite per conto terzi e partite di giro			
701	Macroaggregato 1 - Uscite per partite di giro	25.974,59	0,00
702	Macroaggregato 2 - Uscite per conto terzi	547,93	0,00
TOTALE TITOLO 7 - USCITE PER CONTO TERZI E PARTITE DI GIRO		26.522,52	0,00
TOTALE MACROAGGREGATI		211.825,10	14.604,75

Allegato e) al Rendiconto - Spese per macroaggregati

**PROSPETTO DELLE SPESE DI BILANCIO PER MISSIONI, PROGRAMMI E MACROAGGREGATI
SPESE CORRENTI - PAGAMENTI IN CONTO COMPETENZA**

Esercizio finanziario 2016

MACROAGGREGATI	101	102	103	104	105	106	107	108	109	110	100
Redditi da lavoro dipendente	Imposte e tasse a carico dell'ente	Acquisto di beni e servizi	Trasferimenti correnti	Trasferimenti di tributi	Fondi perequativi	Interessi passivi	Altre spese per redditi da capitale	Rimborsi e poste correttive	Altre spese correnti	Totale	
MISSIONI E PROGRAMMI	101	102	103	104	105	106	107	108	109	110	100
Missione 1 - Servizi istituzionali, generali e di gestione											
Programma 1 - Organi istituzionali	0,00	0,00	8.126,42	0,00	0,00	0,00	0,00	0,00	0,00	0,00	8.126,42
Programma 2 - Segreteria generale	55.362,61	5.338,00	30.237,48	0,00	0,00	0,00	0,00	0,00	0,00	0,00	90.938,09
Programma 3 - Gestione economica, finanziaria, programmazione e provveditorato	0,00	0,00	0,00	0,00	0,00	0,00	0,00	0,00	0,00	0,00	0,00
Programma 4 - Gestione delle entrate tributarie e servizi fiscali	0,00	0,00	0,00	0,00	0,00	0,00	0,00	0,00	0,00	0,00	0,00
Programma 5 - Gestione dei beni demaniali e patrimoniali	0,00	0,00	0,00	0,00	0,00	0,00	0,00	0,00	0,00	0,00	0,00
Programma 6 - Ufficio tecnico	0,00	0,00	0,00	0,00	0,00	0,00	0,00	0,00	0,00	0,00	0,00
Programma 7 - Elezioni e consultazioni popolari - Anagrafe e stato civile	0,00	0,00	0,00	0,00	0,00	0,00	0,00	0,00	0,00	0,00	0,00
Programma 8 - Statistica e sistemi informativi	0,00	0,00	0,00	0,00	0,00	0,00	0,00	0,00	0,00	0,00	0,00
Programma 9 - Assistenza tecnico-amministrativa agli enti locali	0,00	0,00	0,00	0,00	0,00	0,00	0,00	0,00	0,00	0,00	0,00
Programma 10 - Risorse umane	0,00	0,00	0,00	0,00	0,00	0,00	0,00	0,00	0,00	0,00	0,00
Programma 11 - Altri servizi generali	0,00	0,00	0,00	0,00	0,00	0,00	0,00	0,00	0,00	0,00	0,00
Totale Missione 1 - Servizi istituzionali, generali e di gestione	55.362,61	5.338,00	38.363,90	0,00	0,00	0,00	0,00	0,00	0,00	0,00	99.064,51
Missione 2 - Giustizia											
Programma 1 - Uffici giudiziari	0,00	0,00	0,00	0,00	0,00	0,00	0,00	0,00	0,00	0,00	0,00
Programma 2 - Casa circondariale e altri servizi	0,00	0,00	0,00	0,00	0,00	0,00	0,00	0,00	0,00	0,00	0,00
Totale Missione 2 - Giustizia	0,00	0,00	0,00	0,00	0,00	0,00	0,00	0,00	0,00	0,00	0,00
Missione 3 - Ordine pubblico e sicurezza											
Programma 1 - Polizia locale e amministrativa	0,00	0,00	0,00	0,00	0,00	0,00	0,00	0,00	0,00	0,00	0,00
Programma 2 - Sistema integrato di sicurezza urbana	0,00	0,00	0,00	0,00	0,00	0,00	0,00	0,00	0,00	0,00	0,00
Totale Missione 3 - Ordine pubblico e sicurezza	0,00	0,00	0,00	0,00	0,00	0,00	0,00	0,00	0,00	0,00	0,00
Missione 4 - Istruzione e diritto allo studio											
Programma 1 - Istruzione prescolastica	0,00	0,00	0,00	0,00	0,00	0,00	0,00	0,00	0,00	0,00	0,00
Programma 2 - Altri ordini di istruzione non universitaria	0,00	0,00	0,00	0,00	0,00	0,00	0,00	0,00	0,00	0,00	0,00

Conto del bilancio 2016 - Ente per la Gestione della Riserva Naturale Torbiere del Sabino - Allegato E6 - Spese per macroaggregati pagamenti competenza spesa corrente

Allegato e) al Rendiconto - Spese per macroaggregati

**PROSPETTO DELLE SPESE DI BILANCIO PER MISSIONI, PROGRAMMI E MACROAGGREGATI
SPESE CORRENTI - PAGAMENTI IN CONTO COMPETENZA**

Esercizio finanziario 2016

MACROAGGREGATI	Redditi da lavoro dipendente	Imposte e tasse a carico dell'ente	Acquisto di beni e servizi	Trasferimenti correnti	Trasferimenti di tributi	Fondi perequativi	Interessi passivi	Altre spese per redditi da capitale	Rimborsi e poste correttive	Altre spese correnti	Totale
	101	102	103	104	105	106	107	108	109	110	100
MISSIONI E PROGRAMMI											
Programma 4 - Istruzione universitaria	0,00	0,00	0,00	0,00	0,00	0,00	0,00	0,00	0,00	0,00	0,00
Programma 5 - Istruzione tecnica superiore	0,00	0,00	0,00	0,00	0,00	0,00	0,00	0,00	0,00	0,00	0,00
Programma 6 - Servizi ausiliari all'istruzione	0,00	0,00	0,00	0,00	0,00	0,00	0,00	0,00	0,00	0,00	0,00
Programma 7 - Diritto allo studio	0,00	0,00	0,00	0,00	0,00	0,00	0,00	0,00	0,00	0,00	0,00
Totale Missione 4 - Istruzione e diritto allo studio	0,00	0,00	0,00	0,00	0,00	0,00	0,00	0,00	0,00	0,00	0,00
Missione 5 - Tutela e valorizzazione dei beni e attività culturali											
Programma 1 - Valorizzazione dei beni di interesse storico	0,00	0,00	0,00	0,00	0,00	0,00	0,00	0,00	0,00	0,00	0,00
Programma 2 - Attività culturali e interventi diversi nel settore culturale	0,00	0,00	0,00	0,00	0,00	0,00	0,00	0,00	0,00	0,00	0,00
Totale Missione 5 - Tutela e valorizzazione dei beni e attività culturali	0,00	0,00	0,00	0,00	0,00	0,00	0,00	0,00	0,00	0,00	0,00
Missione 6 - Politiche giovanili, sport e tempo libero											
Programma 1 - Sport e tempo libero	0,00	0,00	0,00	0,00	0,00	0,00	0,00	0,00	0,00	0,00	0,00
Programma 2 - Giovani	0,00	0,00	0,00	0,00	0,00	0,00	0,00	0,00	0,00	0,00	0,00
Totale Missione 6 - Politiche giovanili, sport e tempo libero	0,00	0,00	0,00	0,00	0,00	0,00	0,00	0,00	0,00	0,00	0,00
Missione 7 - Turismo											
Programma 1 - Sviluppo e valorizzazione del turismo	0,00	0,00	0,00	0,00	0,00	0,00	0,00	0,00	0,00	0,00	0,00
Totale Missione 7 - Turismo	0,00	0,00	0,00	0,00	0,00	0,00	0,00	0,00	0,00	0,00	0,00
Missione 8 - Assetto del territorio ed edilizia abitativa											
Programma 1 - Urbanistica e assetto del territorio	0,00	0,00	0,00	0,00	0,00	0,00	0,00	0,00	0,00	0,00	0,00
Programma 2 - Edilizia residenziale pubblica e locale e piani di edilizia economico-popolare	0,00	0,00	0,00	0,00	0,00	0,00	0,00	0,00	0,00	0,00	0,00
Totale Missione 8 - Assetto del territorio ed edilizia abitativa	0,00	0,00	0,00	0,00	0,00	0,00	0,00	0,00	0,00	0,00	0,00
Missione 9 - Sviluppo sostenibile e tutela del territorio e dell'ambiente											
Programma 1 - Difesa del suolo	0,00	0,00	0,00	0,00	0,00	0,00	0,00	0,00	0,00	0,00	0,00

Conto del bilancio 2016 - Ente per la Gestione della Riserva Naturale Torbiere del Sabino - Allegato E6 - Spese per macroaggregati pagamenti competenza spesa corrente

Allegato e) al Rendiconto - Spese per macroaggregati

**PROSPETTO DELLE SPESE DI BILANCIO PER MISSIONI, PROGRAMMI E MACROAGGREGATI
SPESE CORRENTI - PAGAMENTI IN CONTO COMPETENZA**

Esercizio finanziario 2016

MACROAGGREGATI	101	102	103	104	105	106	107	108	109	110	100
	Redditi da lavoro dipendente	Imposte e tasse a carico dell'ente	Acquisto di beni e servizi	Trasferimenti correnti	Trasferimenti di tributi	Fondi perequativi	Interessi passivi	Altre spese per redditi da capitale	Rimborsi e poste correttive	Altre spese correnti	Totale
MISSIONI E PROGRAMMI											
Programma 2 - Tutela, valorizzazione e recupero ambientale	0,00	0,00	30.439,41	0,00	0,00	0,00	0,00	0,00	0,00	0,00	30.439,41
Programma 3 - Rifiuti	0,00	0,00	0,00	0,00	0,00	0,00	0,00	0,00	0,00	0,00	0,00
Programma 4 - Servizio idrico integrato	0,00	0,00	0,00	0,00	0,00	0,00	0,00	0,00	0,00	0,00	0,00
Programma 5 - Aree protette, parchi naturali, protezione naturalistica e forestazione	0,00	0,00	0,00	0,00	0,00	0,00	0,00	0,00	0,00	0,00	0,00
Programma 6 - Tutela e valorizzazione delle risorse idriche	0,00	0,00	0,00	0,00	0,00	0,00	0,00	0,00	0,00	0,00	0,00
Programma 7 - Sviluppo sostenibile territorio montano piccoli Comuni	0,00	0,00	0,00	0,00	0,00	0,00	0,00	0,00	0,00	0,00	0,00
Programma 8 - Qualità dell'aria e riduzione dell'inquinamento	0,00	0,00	0,00	0,00	0,00	0,00	0,00	0,00	0,00	0,00	0,00
Totale Missione 9 - Sviluppo sostenibile e tutela del territorio e dell'ambiente	0,00	0,00	30.439,41	0,00	0,00	0,00	0,00	0,00	0,00	0,00	30.439,41
Missione 10 - Trasporti e diritto alla mobilità											
Programma 1 - Trasporto ferroviario	0,00	0,00	0,00	0,00	0,00	0,00	0,00	0,00	0,00	0,00	0,00
Programma 2 - Trasporto pubblico locale	0,00	0,00	0,00	0,00	0,00	0,00	0,00	0,00	0,00	0,00	0,00
Programma 3 - Trasporto per vie d'acqua	0,00	0,00	0,00	0,00	0,00	0,00	0,00	0,00	0,00	0,00	0,00
Programma 4 - Altre modalità di trasporto	0,00	0,00	0,00	0,00	0,00	0,00	0,00	0,00	0,00	0,00	0,00
Programma 5 - Viabilità e infrastrutture stradali	0,00	0,00	0,00	0,00	0,00	0,00	0,00	0,00	0,00	0,00	0,00
Totale Missione 10 - Trasporti e diritto alla mobilità	0,00	0,00	0,00	0,00	0,00	0,00	0,00	0,00	0,00	0,00	0,00
Missione 11 - Soccorso civile											
Programma 1 - Sistema di protezione civile	0,00	0,00	0,00	0,00	0,00	0,00	0,00	0,00	0,00	0,00	0,00
Programma 2 - Interventi a seguito di calamità naturali	0,00	0,00	0,00	0,00	0,00	0,00	0,00	0,00	0,00	0,00	0,00
Totale Missione 11 - Soccorso civile	0,00	0,00	0,00	0,00	0,00	0,00	0,00	0,00	0,00	0,00	0,00
Missione 12 - Diritti sociali, politiche sociali e famiglia											
Programma 1 - Interventi per l'infanzia e i minori e per asili nido	0,00	0,00	0,00	0,00	0,00	0,00	0,00	0,00	0,00	0,00	0,00
Programma 2 - Interventi per la disabilità	0,00	0,00	0,00	0,00	0,00	0,00	0,00	0,00	0,00	0,00	0,00
Programma 3 - Interventi per gli anziani	0,00	0,00	0,00	0,00	0,00	0,00	0,00	0,00	0,00	0,00	0,00

Conto del bilancio 2016 - Ente per la Gestione della Riserva Naturale Torbiere del Sabino - Allegato E6 - Spese per macroaggregati pagamenti competenza spesa corrente

Allegato e) al Rendiconto - Spese per macroaggregati

**PROSPETTO DELLE SPESE DI BILANCIO PER MISSIONI, PROGRAMMI E MACROAGGREGATI
SPESE CORRENTI - PAGAMENTI IN CONTO COMPETENZA**

Esercizio finanziario 2016

MACROAGGREGATI	101	102	103	104	105	106	107	108	109	110	Totale
Redditi da lavoro dipendente	Imposte e tasse a carico dell'ente	Acquisto di beni e servizi	Trasferimenti correnti	Trasferimenti di tributi	Fondi perequativi	Interessi passivi	Altre spese per redditi da capitale	Rimborsi e poste correttive	Altre spese correnti	Totale	
MISSIONI E PROGRAMMI											
Programma 4 - Interventi per soggetti a rischio di esclusione sociale	0,00	0,00	0,00	0,00	0,00	0,00	0,00	0,00	0,00	0,00	0,00
Programma 5 - Interventi per le famiglie	0,00	0,00	0,00	0,00	0,00	0,00	0,00	0,00	0,00	0,00	0,00
Programma 6 - Interventi per il diritto alla casa	0,00	0,00	0,00	0,00	0,00	0,00	0,00	0,00	0,00	0,00	0,00
Programma 7 - Programmazione e governo della rete dei servizi sociosanitari e sociali	0,00	0,00	0,00	0,00	0,00	0,00	0,00	0,00	0,00	0,00	0,00
Programma 8 - Cooperazione e associazionismo	0,00	0,00	0,00	0,00	0,00	0,00	0,00	0,00	0,00	0,00	0,00
Programma 9 - Servizio necroscopico e cimiteriale	0,00	0,00	0,00	0,00	0,00	0,00	0,00	0,00	0,00	0,00	0,00
Totale Missione 12 - Diritti sociali, politiche sociali e famiglia	0,00	0,00	0,00	0,00	0,00	0,00	0,00	0,00	0,00	0,00	0,00
Missione 13 - Tutela della salute											
Programma 1 - Servizio sanitario regionale - finanziamento ordinario corrente per la garanzia del LEA	0,00	0,00	0,00	0,00	0,00	0,00	0,00	0,00	0,00	0,00	0,00
Programma 2 - Servizio sanitario regionale - finanziamento aggiuntivo corrente per livelli di assistenza superiori al LEA	0,00	0,00	0,00	0,00	0,00	0,00	0,00	0,00	0,00	0,00	0,00
Programma 3 - Servizio sanitario regionale - finanziamento aggiuntivo corrente per la copertura dello squilibrio di bilancio corrente	0,00	0,00	0,00	0,00	0,00	0,00	0,00	0,00	0,00	0,00	0,00
Programma 4 - Servizio sanitario regionale - ripiano di disavanzi sanitari relativi ad esercizi progressi	0,00	0,00	0,00	0,00	0,00	0,00	0,00	0,00	0,00	0,00	0,00
Programma 5 - Servizio sanitario regionale - investimenti sanitari	0,00	0,00	0,00	0,00	0,00	0,00	0,00	0,00	0,00	0,00	0,00
Programma 6 - Servizio sanitario regionale - restituzione maggiori gettiti SSN	0,00	0,00	0,00	0,00	0,00	0,00	0,00	0,00	0,00	0,00	0,00
Programma 7 - Ulteriori spese in materia sanitaria	0,00	0,00	0,00	0,00	0,00	0,00	0,00	0,00	0,00	0,00	0,00
Totale Missione 13 - Tutela della salute	0,00	0,00	0,00	0,00	0,00	0,00	0,00	0,00	0,00	0,00	0,00
Missione 14 - Sviluppo economico e competitività											
Programma 1 - Industria PMI e Artigianato	0,00	0,00	0,00	0,00	0,00	0,00	0,00	0,00	0,00	0,00	0,00
Programma 2 - Commercio - reti distributive - tutela dei consumatori	0,00	0,00	0,00	0,00	0,00	0,00	0,00	0,00	0,00	0,00	0,00
Programma 3 - Ricerca e innovazione	0,00	0,00	0,00	0,00	0,00	0,00	0,00	0,00	0,00	0,00	0,00
Programma 4 - Reti e altri servizi di pubblica utilità	0,00	0,00	0,00	0,00	0,00	0,00	0,00	0,00	0,00	0,00	0,00

Allegato e) al Rendiconto - Spese per macroaggregati

**PROSPETTO DELLE SPESE DI BILANCIO PER MISSIONI, PROGRAMMI E MACROAGGREGATI
SPESE CORRENTI - PAGAMENTI IN CONTO COMPETENZA**

Esercizio finanziario 2016

MACROAGGREGATI	101	102	103	104	105	106	107	108	109	110	100
Redditi da lavoro dipendente	Imposte e tasse a carico dell'ente	Acquisto di beni e servizi	Trasferimenti correnti	Trasferimenti di tributi	Fondi perequativi	Interessi passivi	Altre spese per redditi da capitale	Rimborsi e poste correttive	Altre spese correnti	Totale	
MISSIONI E PROGRAMMI											
Totale Missione 14 - Sviluppo economico e competitività	0,00	0,00	0,00	0,00	0,00	0,00	0,00	0,00	0,00	0,00	0,00
Missione 15 - Politiche per il lavoro e la formazione professionale											
Programma 1 - Servizi per lo sviluppo del mercato del lavoro	0,00	0,00	0,00	0,00	0,00	0,00	0,00	0,00	0,00	0,00	0,00
Programma 2 - Formazione professionale	0,00	0,00	0,00	0,00	0,00	0,00	0,00	0,00	0,00	0,00	0,00
Programma 3 - Sostegno all'occupazione	0,00	0,00	0,00	0,00	0,00	0,00	0,00	0,00	0,00	0,00	0,00
Totale Missione 15 - Politiche per il lavoro e la formazione professionale	0,00	0,00	0,00	0,00	0,00	0,00	0,00	0,00	0,00	0,00	0,00
Missione 16 - Agricoltura, politiche agroalimentari e pesca											
Programma 1 - Sviluppo del settore agricolo e del sistema agroalimentare	0,00	0,00	0,00	0,00	0,00	0,00	0,00	0,00	0,00	0,00	0,00
Programma 2 - Caccia e pesca	0,00	0,00	0,00	0,00	0,00	0,00	0,00	0,00	0,00	0,00	0,00
Totale Missione 16 - Agricoltura, politiche agroalimentari e pesca	0,00	0,00	0,00	0,00	0,00	0,00	0,00	0,00	0,00	0,00	0,00
Missione 17 - Energia e diversificazione delle fonti energetiche											
Programma 1 - Fonti energetiche	0,00	0,00	0,00	0,00	0,00	0,00	0,00	0,00	0,00	0,00	0,00
Totale Missione 17 - Energia e diversificazione delle fonti energetiche	0,00	0,00	0,00	0,00	0,00	0,00	0,00	0,00	0,00	0,00	0,00
Missione 18 - Relazioni con le altre autonomie territoriali e locali											
Programma 1 - Relazioni finanziarie con le altre autonomie territoriali	0,00	0,00	0,00	0,00	0,00	0,00	0,00	0,00	0,00	0,00	0,00
Totale Missione 18 - Relazioni con le altre autonomie territoriali e locali	0,00	0,00	0,00	0,00	0,00	0,00	0,00	0,00	0,00	0,00	0,00
Missione 19 - Relazioni internazionali											
Programma 1 - Relazioni internazionali e Cooperazione allo sviluppo	0,00	0,00	0,00	0,00	0,00	0,00	0,00	0,00	0,00	0,00	0,00
Totale Missione 19 - Relazioni internazionali	0,00	0,00	0,00	0,00	0,00	0,00	0,00	0,00	0,00	0,00	0,00

Conto del bilancio 2016 - Ente per la Gestione della Riserva Naturale Torbiere del Sabino - Allegato E6 - Spese per macroaggregati pagamenti competenza spesa corrente

Allegato e) al Rendiconto - Spese per macroaggregati

**PROSPETTO DELLE SPESE DI BILANCIO PER MISSIONI, PROGRAMMI E MACROAGGREGATI
SPESE CORRENTI - PAGAMENTI IN CONTO COMPETENZA**

Esercizio finanziario 2016

MACROAGGREGATI	101	102	103	104	105	106	107	108	109	110	100
MISSIONI E PROGRAMMI	Redditi da lavoro dipendente	Imposte e tasse a carico dell'ente	Acquisto di beni e servizi	Trasferimenti correnti	Trasferimenti di tributi	Fondi perequativi	Interessi passivi	Altre spese per redditi da capitale	Rimborsi e poste correttive	Altre spese correnti	Totale
Missione 20 - Fondi e accantonamenti											
Programma 1 - Fondo di riserva	0,00	0,00	0,00	0,00	0,00	0,00	0,00	0,00	0,00	0,00	0,00
Programma 2 - Fondo crediti di dubbia esigibilità	0,00	0,00	0,00	0,00	0,00	0,00	0,00	0,00	0,00	0,00	0,00
Programma 3 - Altri fondi	0,00	0,00	0,00	0,00	0,00	0,00	0,00	0,00	0,00	0,00	0,00
Totale Missione 20 - Fondi e accantonamenti	0,00	0,00	0,00	0,00	0,00	0,00	0,00	0,00	0,00	0,00	0,00
Missione 50 - Debito pubblico											
Programma 1 - Quota interessi ammortamento mutui e prestiti obbligazionari	0,00	0,00	0,00	0,00	0,00	0,00	0,00	0,00	0,00	0,00	0,00
Programma 2 - Quota capitale ammortamento mutui e prestiti obbligazionari	0,00	0,00	0,00	0,00	0,00	0,00	0,00	0,00	0,00	0,00	0,00
Totale Missione 50 - Debito pubblico	0,00	0,00	0,00	0,00	0,00	0,00	0,00	0,00	0,00	0,00	0,00
Missione 60 - Anticipazioni finanziarie											
Programma 1 - Restituzione anticipazione di tesoreria	0,00	0,00	0,00	0,00	0,00	0,00	0,00	0,00	0,00	0,00	0,00
Totale Missione 60 - Anticipazioni finanziarie	0,00	0,00	0,00	0,00	0,00	0,00	0,00	0,00	0,00	0,00	0,00
Totale	55.362,61	5.338,00	68.803,31	0,00	0,00	0,00	0,00	0,00	0,00	0,00	129.503,92

Allegato e) al Rendiconto - Spese per macroaggregati

**PROSPETTO DELLE SPESE DI BILANCIO PER MISSIONI, PROGRAMMI E MACROAGGREGATI
SPESE IN CONTO CAPITALE E SPESE PER INCREMENTO DI ATTIVITA' FINANZIARIE
PAGAMENTI IN CONTO COMPETENZA - Esercizio finanziario 2016**

MACROAGGREGATI	Tributi in conto capitale a carico dell'ente	Investimenti fissi lordi e acquisto di terreni	Contributi agli investimenti	Altri trasferimenti in conto capitale	Altre spese in conto capitale	Totale SPESE IN CONTO CAPITALE	Acquisizioni di attività finanziarie	Concessione crediti di breve termine	Concessione crediti di medio - lungo termine	Altre spese per incremento di attività finanziarie	Totale SPESE PER INCREMENTO DI ATTIVITA' FINANZIARIE
	201	202	203	204	205	200	301	302	303	304	300
MISSIONI E PROGRAMMI											
Missione 1 - Servizi istituzionali, generali e di gestione											
Programma 1 - Organi istituzionali	0,00	0,00	0,00	0,00	0,00	0,00	0,00	0,00	0,00	0,00	0,00
Programma 2 - Segreteria generale	0,00	0,00	0,00	0,00	0,00	0,00	0,00	0,00	0,00	0,00	0,00
Programma 3 - Gestione economica, finanziaria, programmazione e provveditorato	0,00	0,00	0,00	0,00	0,00	0,00	0,00	0,00	0,00	0,00	0,00
Programma 4 - Gestione delle entrate tributarie e servizi fiscali	0,00	0,00	0,00	0,00	0,00	0,00	0,00	0,00	0,00	0,00	0,00
Programma 5 - Gestione dei beni demaniali e patrimoniali	0,00	0,00	0,00	0,00	0,00	0,00	0,00	0,00	0,00	0,00	0,00
Programma 6 - Ufficio tecnico	0,00	0,00	0,00	0,00	0,00	0,00	0,00	0,00	0,00	0,00	0,00
Programma 7 - Elezioni e consultazioni popolari - Anagrafe e stato civile	0,00	0,00	0,00	0,00	0,00	0,00	0,00	0,00	0,00	0,00	0,00
Programma 8 - Statistica e sistemi informativi	0,00	0,00	0,00	0,00	0,00	0,00	0,00	0,00	0,00	0,00	0,00
Programma 9 - Assistenza tecnico-amministrativa agli enti locali	0,00	0,00	0,00	0,00	0,00	0,00	0,00	0,00	0,00	0,00	0,00
Programma 10 - Risorse umane	0,00	0,00	0,00	0,00	0,00	0,00	0,00	0,00	0,00	0,00	0,00
Programma 11 - Altri servizi generali	0,00	2.185,15	0,00	0,00	0,00	2.185,15	0,00	0,00	0,00	0,00	0,00
Totale Missione 1 - Servizi istituzionali, generali e di gestione	0,00	2.185,15	0,00	0,00	0,00	2.185,15	0,00	0,00	0,00	0,00	0,00
Missione 2 - Giustizia											
Programma 1 - Uffici giudiziari	0,00	0,00	0,00	0,00	0,00	0,00	0,00	0,00	0,00	0,00	0,00
Programma 2 - Casa circondariale e altri servizi	0,00	0,00	0,00	0,00	0,00	0,00	0,00	0,00	0,00	0,00	0,00
Totale Missione 2 - Giustizia	0,00	0,00	0,00	0,00	0,00	0,00	0,00	0,00	0,00	0,00	0,00
Missione 3 - Ordine pubblico e sicurezza											
Programma 1 - Polizia locale e amministrativa	0,00	0,00	0,00	0,00	0,00	0,00	0,00	0,00	0,00	0,00	0,00
Programma 2 - Sistema integrato di sicurezza urbana	0,00	0,00	0,00	0,00	0,00	0,00	0,00	0,00	0,00	0,00	0,00
Totale Missione 3 - Ordine pubblico e sicurezza	0,00	0,00	0,00	0,00	0,00	0,00	0,00	0,00	0,00	0,00	0,00

Allegato e) al Rendiconto - Spese per macroaggregati

**PROSPETTO DELLE SPESE DI BILANCIO PER MISSIONI, PROGRAMMI E MACROAGGREGATI
SPESE IN CONTO CAPITALE E SPESE PER INCREMENTO DI ATTIVITA' FINANZIARIE
PAGAMENTI IN CONTO COMPETENZA - Esercizio finanziario 2016**

MACROAGGREGATI	201	202	203	204	205	200	301	302	303	304	300
	Tributi in conto capitale a carico dell'ente	Investimenti fissi lordi e acquisto di terreni	Contributi agli investimenti	Altri trasferimenti in conto capitale	Altre spese in conto capitale	Totale SPESE IN CONTO CAPITALE	Acquisizioni di attività finanziarie	Concessione crediti di breve termine	Concessione crediti di medio - lungo termine	Altre spese per incremento di attività finanziarie	Totale SPESE PER INCREMENTO DI ATTIVITA' FINANZIARIE
MISSIONI E PROGRAMMI											
Missione 4 - Istruzione e diritto allo studio											
Programma 1 - Istruzione prescolastica	0,00	0,00	0,00	0,00	0,00	0,00	0,00	0,00	0,00	0,00	0,00
Programma 2 - Altri ordini di istruzione non universitaria	0,00	0,00	0,00	0,00	0,00	0,00	0,00	0,00	0,00	0,00	0,00
Programma 4 - Istruzione universitaria	0,00	0,00	0,00	0,00	0,00	0,00	0,00	0,00	0,00	0,00	0,00
Programma 5 - Istruzione tecnica superiore	0,00	0,00	0,00	0,00	0,00	0,00	0,00	0,00	0,00	0,00	0,00
Programma 6 - Servizi ausiliari all'istruzione	0,00	0,00	0,00	0,00	0,00	0,00	0,00	0,00	0,00	0,00	0,00
Programma 7 - Diritto allo studio	0,00	0,00	0,00	0,00	0,00	0,00	0,00	0,00	0,00	0,00	0,00
Totale Missione 4 - Istruzione e diritto allo studio	0,00	0,00	0,00	0,00	0,00	0,00	0,00	0,00	0,00	0,00	0,00
Missione 5 - Tutela e valorizzazione dei beni e attività culturali											
Programma 1 - Valorizzazione dei beni di interesse storico	0,00	0,00	0,00	0,00	0,00	0,00	0,00	0,00	0,00	0,00	0,00
Programma 2 - Attività culturali e interventi diversi nel settore culturale	0,00	0,00	0,00	0,00	0,00	0,00	0,00	0,00	0,00	0,00	0,00
Totale Missione 5 - Tutela e valorizzazione dei beni e attività culturali	0,00	0,00	0,00	0,00	0,00	0,00	0,00	0,00	0,00	0,00	0,00
Missione 6 - Politiche giovanili, sport e tempo libero											
Programma 1 - Sport e tempo libero	0,00	0,00	0,00	0,00	0,00	0,00	0,00	0,00	0,00	0,00	0,00
Programma 2 - Giovani	0,00	0,00	0,00	0,00	0,00	0,00	0,00	0,00	0,00	0,00	0,00
Totale Missione 6 - Politiche giovanili, sport e tempo libero	0,00	0,00	0,00	0,00	0,00	0,00	0,00	0,00	0,00	0,00	0,00
Missione 7 - Turismo											
Programma 1 - Sviluppo e valorizzazione del turismo	0,00	0,00	0,00	0,00	0,00	0,00	0,00	0,00	0,00	0,00	0,00
Totale Missione 7 - Turismo	0,00	0,00	0,00	0,00	0,00	0,00	0,00	0,00	0,00	0,00	0,00
Missione 8 - Assetto del territorio ed edilizia abitativa											
Programma 1 - Urbanistica e assetto del territorio	0,00	0,00	0,00	0,00	0,00	0,00	0,00	0,00	0,00	0,00	0,00

Conto del bilancio 2016 - Ente per la Gestione della Riserva Naturale Torbiere del Sebino - Allegato E7 - Spese per macroaggregati pagamenti competenza conto capitale e attività finanziari

Allegato e) al Rendiconto - Spese per macroaggregati

**PROSPETTO DELLE SPESE DI BILANCIO PER MISSIONI, PROGRAMMI E MACROAGGREGATI
SPESE IN CONTO CAPITALE E SPESE PER INCREMENTO DI ATTIVITA' FINANZIARIE
PAGAMENTI IN CONTO COMPETENZA - Esercizio finanziario 2016**

MACROAGGREGATI	201	202	203	204	205	200	301	302	303	304	300
	Tributi in conto capitale a carico dell'ente	Investimenti fissi lordi e acquisto di terreni	Contributi agli investimenti	Altri trasferimenti in conto capitale	Altre spese in conto capitale	Totale SPESE IN CONTO CAPITALE	Acquisizioni di attività finanziarie	Concessione crediti di breve termine	Concessione crediti di medio - lungo termine	Altre spese per incremento di attività finanziarie	Totale SPESE PER INCREMENTO DI ATTIVITA' FINANZIARIE
MISSIONI E PROGRAMMI											
Programma 2 - Edilizia residenziale pubblica e locale e piani di edilizia economico-popolare	0,00	0,00	0,00	0,00	0,00	0,00	0,00	0,00	0,00	0,00	0,00
Totale Missione 8 - Assetto del territorio ed edilizia abitativa	0,00	0,00	0,00	0,00	0,00	0,00	0,00	0,00	0,00	0,00	0,00
Missione 9 - Sviluppo sostenibile e tutela del territorio e dell'ambiente											
Programma 1 - Difesa del suolo	0,00	0,00	0,00	0,00	0,00	0,00	0,00	0,00	0,00	0,00	0,00
Programma 2 - Tutela, valorizzazione e recupero ambientale	0,00	0,00	0,00	0,00	0,00	0,00	0,00	0,00	0,00	0,00	0,00
Programma 3 - Rifiuti	0,00	0,00	0,00	0,00	0,00	0,00	0,00	0,00	0,00	0,00	0,00
Programma 4 - Servizio idrico integrato	0,00	0,00	0,00	0,00	0,00	0,00	0,00	0,00	0,00	0,00	0,00
Programma 5 - Aree protette, parchi naturali, protezione naturalistica e forestazione	0,00	0,00	0,00	0,00	0,00	0,00	0,00	0,00	0,00	0,00	0,00
Programma 6 - Tutela e valorizzazione delle risorse idriche	0,00	0,00	0,00	0,00	0,00	0,00	0,00	0,00	0,00	0,00	0,00
Programma 7 - Sviluppo sostenibile territorio montano piccoli Comuni	0,00	0,00	0,00	0,00	0,00	0,00	0,00	0,00	0,00	0,00	0,00
Programma 8 - Qualità dell'aria e riduzione dell'inquinamento	0,00	0,00	0,00	0,00	0,00	0,00	0,00	0,00	0,00	0,00	0,00
Totale Missione 9 - Sviluppo sostenibile e tutela del territorio e dell'ambiente	0,00	0,00	0,00	0,00	0,00	0,00	0,00	0,00	0,00	0,00	0,00
Missione 10 - Trasporti e diritto alla mobilità											
Programma 1 - Trasporto ferroviario	0,00	0,00	0,00	0,00	0,00	0,00	0,00	0,00	0,00	0,00	0,00
Programma 2 - Trasporto pubblico locale	0,00	0,00	0,00	0,00	0,00	0,00	0,00	0,00	0,00	0,00	0,00
Programma 3 - Trasporto per vie d'acqua	0,00	0,00	0,00	0,00	0,00	0,00	0,00	0,00	0,00	0,00	0,00
Programma 4 - Altre modalità di trasporto	0,00	0,00	0,00	0,00	0,00	0,00	0,00	0,00	0,00	0,00	0,00
Programma 5 - Viabilità e infrastrutture stradali	0,00	0,00	0,00	0,00	0,00	0,00	0,00	0,00	0,00	0,00	0,00
Totale Missione 10 - Trasporti e diritto alla mobilità	0,00	0,00	0,00	0,00	0,00	0,00	0,00	0,00	0,00	0,00	0,00

Missione 11 - Soccorso civile

Conto del bilancio 2016 - Ente per la Gestione della Riserva Naturale Torbiere del Sebino - Allegato E7 - Spese per macroaggregati pagamenti competenza conto capitale e attività finanziari

Allegato e) al Rendiconto - Spese per macroaggregati

**PROSPETTO DELLE SPESE DI BILANCIO PER MISSIONI, PROGRAMMI E MACROAGGREGATI
SPESE IN CONTO CAPITALE E SPESE PER INCREMENTO DI ATTIVITA' FINANZIARIE
PAGAMENTI IN CONTO COMPETENZA - Esercizio finanziario 2016**

MACROAGGREGATI	201	202	203	204	205	200	301	302	303	304	300
	Tributi in conto capitale a carico dell'ente	Investimenti fissi lordi e acquisto di terreni	Contributi agli investimenti	Altri trasferimenti in conto capitale	Altre spese in conto capitale	Totale SPESE IN CONTO CAPITALE	Acquisizioni di attività finanziarie	Concessione crediti di breve termine	Concessione crediti di medio - lungo termine	Altre spese per incremento di attività finanziarie	Totale SPESE PER INCREMENTO DI ATTIVITA' FINANZIARIE
MISSIONI E PROGRAMMI											
Programma 1 - Sistema di protezione civile	0,00	0,00	0,00	0,00	0,00	0,00	0,00	0,00	0,00	0,00	0,00
Programma 2 - Interventi a seguito di calamità naturali	0,00	0,00	0,00	0,00	0,00	0,00	0,00	0,00	0,00	0,00	0,00
Totale Missione 11 - Soccorso civile	0,00	0,00	0,00	0,00	0,00	0,00	0,00	0,00	0,00	0,00	0,00
Missione 12 - Diritti sociali, politiche sociali e famiglia											
Programma 1 - Interventi per l'infanzia e i minori e per asili nido	0,00	0,00	0,00	0,00	0,00	0,00	0,00	0,00	0,00	0,00	0,00
Programma 2 - Interventi per la disabilità	0,00	0,00	0,00	0,00	0,00	0,00	0,00	0,00	0,00	0,00	0,00
Programma 3 - Interventi per gli anziani	0,00	0,00	0,00	0,00	0,00	0,00	0,00	0,00	0,00	0,00	0,00
Programma 4 - Interventi per soggetti a rischio di esclusione sociale	0,00	0,00	0,00	0,00	0,00	0,00	0,00	0,00	0,00	0,00	0,00
Programma 5 - Interventi per le famiglie	0,00	0,00	0,00	0,00	0,00	0,00	0,00	0,00	0,00	0,00	0,00
Programma 6 - Interventi per il diritto alla casa	0,00	0,00	0,00	0,00	0,00	0,00	0,00	0,00	0,00	0,00	0,00
Programma 7 - Programmazione e governo della rete dei servizi sociosanitari e sociali	0,00	0,00	0,00	0,00	0,00	0,00	0,00	0,00	0,00	0,00	0,00
Programma 8 - Cooperazione e associazionismo	0,00	0,00	0,00	0,00	0,00	0,00	0,00	0,00	0,00	0,00	0,00
Programma 9 - Servizio necroscopico e cimiteriale	0,00	0,00	0,00	0,00	0,00	0,00	0,00	0,00	0,00	0,00	0,00
Totale Missione 12 - Diritti sociali, politiche sociali e famiglia	0,00	0,00	0,00	0,00	0,00	0,00	0,00	0,00	0,00	0,00	0,00
Missione 13 - Tutela della salute											
Programma 1 - Servizio sanitario regionale - finanziamento ordinario corrente per la garanzia del LEA	0,00	0,00	0,00	0,00	0,00	0,00	0,00	0,00	0,00	0,00	0,00
Programma 2 - Servizio sanitario regionale - finanziamento aggiuntivo corrente per livelli di assistenza superiori ai LEA	0,00	0,00	0,00	0,00	0,00	0,00	0,00	0,00	0,00	0,00	0,00
Programma 3 - Servizio sanitario regionale - finanziamento aggiuntivo corrente per la copertura dello squilibrio di bilancio corrente	0,00	0,00	0,00	0,00	0,00	0,00	0,00	0,00	0,00	0,00	0,00
Programma 4 - Servizio sanitario regionale - ripiano di disavanzi sanitari relativi ad esercizi pregressi	0,00	0,00	0,00	0,00	0,00	0,00	0,00	0,00	0,00	0,00	0,00
Programma 5 - Servizio sanitario regionale - investimenti sanitari	0,00	0,00	0,00	0,00	0,00	0,00	0,00	0,00	0,00	0,00	0,00

Conto del bilancio 2016 - Ente per la Gestione della Riserva Naturale Torbiere del Sebino - Allegato E7 - Spese per macroaggregati pagamenti competenza conto capitale e attività finanziari

Allegato e) al Rendiconto - Spese per macroaggregati

**PROSPETTO DELLE SPESE DI BILANCIO PER MISSIONI, PROGRAMMI E MACROAGGREGATI
SPESE IN CONTO CAPITALE E SPESE PER INCREMENTO DI ATTIVITA' FINANZIARIE
PAGAMENTI IN CONTO COMPETENZA - Esercizio finanziario 2016**

MACROAGGREGATI	201	202	203	204	205	200	301	302	303	304	300
	Tributi in conto capitale a carico dell'ente	Investimenti fissi lordi e acquisto di terreni	Contributi agli investimenti	Altri trasferimenti in conto capitale	Altre spese in conto capitale	Totale SPESE IN CONTO CAPITALE	Acquisizioni di attività finanziarie	Concessione crediti di breve termine	Concessione crediti di medio - lungo termine	Altre spese per incremento di attività finanziarie	Totale SPESE PER INCREMENTO DI ATTIVITA' FINANZIARIE
MISSIONI E PROGRAMMI											
Programma 6 - Servizio sanitario regionale - restituzione maggiori gettiti SSN	0,00	0,00	0,00	0,00	0,00	0,00	0,00	0,00	0,00	0,00	0,00
Programma 7 - Ulteriori spese in materia sanitaria	0,00	0,00	0,00	0,00	0,00	0,00	0,00	0,00	0,00	0,00	0,00
Totale Missione 13 - Tutela della salute	0,00	0,00	0,00	0,00	0,00	0,00	0,00	0,00	0,00	0,00	0,00
Missione 14 - Sviluppo economico e competitività											
Programma 1 - Industria PMI e Artigianato	0,00	0,00	0,00	0,00	0,00	0,00	0,00	0,00	0,00	0,00	0,00
Programma 2 - Commercio - reti distributive - tutela dei consumatori	0,00	0,00	0,00	0,00	0,00	0,00	0,00	0,00	0,00	0,00	0,00
Programma 3 - Ricerca e innovazione	0,00	0,00	0,00	0,00	0,00	0,00	0,00	0,00	0,00	0,00	0,00
Programma 4 - Reti e altri servizi di pubblica utilità	0,00	0,00	0,00	0,00	0,00	0,00	0,00	0,00	0,00	0,00	0,00
Totale Missione 14 - Sviluppo economico e competitività	0,00	0,00	0,00	0,00	0,00	0,00	0,00	0,00	0,00	0,00	0,00
Missione 15 - Politiche per il lavoro e la formazione professionale											
Programma 1 - Servizi per lo sviluppo del mercato del lavoro	0,00	0,00	0,00	0,00	0,00	0,00	0,00	0,00	0,00	0,00	0,00
Programma 2 - Formazione professionale	0,00	0,00	0,00	0,00	0,00	0,00	0,00	0,00	0,00	0,00	0,00
Programma 3 - Sostegno all'occupazione	0,00	0,00	0,00	0,00	0,00	0,00	0,00	0,00	0,00	0,00	0,00
Totale Missione 15 - Politiche per il lavoro e la formazione professionale	0,00	0,00	0,00	0,00	0,00	0,00	0,00	0,00	0,00	0,00	0,00
Missione 16 - Agricoltura, politiche agroalimentari e pesca											
Programma 1 - Sviluppo del settore agricolo e del sistema agroalimentare	0,00	0,00	0,00	0,00	0,00	0,00	0,00	0,00	0,00	0,00	0,00
Programma 2 - Caccia e pesca	0,00	0,00	0,00	0,00	0,00	0,00	0,00	0,00	0,00	0,00	0,00
Totale Missione 16 - Agricoltura, politiche agroalimentari e pesca	0,00	0,00	0,00	0,00	0,00	0,00	0,00	0,00	0,00	0,00	0,00
Missione 17 - Energia e diversificazione delle fonti energetiche											
Programma 1 - Fonti energetiche	0,00	0,00	0,00	0,00	0,00	0,00	0,00	0,00	0,00	0,00	0,00

Conto del bilancio 2016 - Ente per la Gestione della Riserva Naturale Torbiere del Sebino - Allegato E7 - Spese per macroaggregati pagamenti competenza conto capitale e attività finanziari

Allegato e) al Rendiconto - Spese per macroaggregati

**PROSPETTO DELLE SPESE DI BILANCIO PER MISSIONI, PROGRAMMI E MACROAGGREGATI
SPESE IN CONTO CAPITALE E SPESE PER INCREMENTO DI ATTIVITA' FINANZIARIE
PAGAMENTI IN CONTO COMPETENZA - Esercizio finanziario 2016**

MACROAGGREGATI	201	202	203	204	205	200	301	302	303	304	300
	Tributi in conto capitale a carico dell'ente	Investimenti fissi lordi e acquisto di terreni	Contributi agli investimenti	Altri trasferimenti in conto capitale	Altre spese in conto capitale	Totale SPESE IN CONTO CAPITALE	Acquisizioni di attività finanziarie	Concessione crediti di breve termine	Concessione crediti di medio - lungo termine	Altre spese per incremento di attività finanziarie	Totale SPESE PER INCREMENTO DI ATTIVITA' FINANZIARIE
MISSIONI E PROGRAMMI											
Totale Missione 17 - Energia e diversificazione delle fonti energetiche	0,00	0,00	0,00	0,00	0,00	0,00	0,00	0,00	0,00	0,00	0,00
Missione 18 - Relazioni con le altre autonomie territoriali e locali											
Programma 1 - Relazioni finanziarie con le altre autonomie territoriali	0,00	0,00	0,00	0,00	0,00	0,00	0,00	0,00	0,00	0,00	0,00
Totale Missione 18 - Relazioni con le altre autonomie territoriali e locali	0,00	0,00	0,00	0,00	0,00	0,00	0,00	0,00	0,00	0,00	0,00
Missione 19 - Relazioni internazionali											
Programma 1 - Relazioni internazionali e Cooperazione allo sviluppo	0,00	0,00	0,00	0,00	0,00	0,00	0,00	0,00	0,00	0,00	0,00
Totale Missione 19 - Relazioni internazionali	0,00	0,00	0,00	0,00	0,00	0,00	0,00	0,00	0,00	0,00	0,00
Missione 20 - Fondi e accantonamenti											
Programma 1 - Fondo di riserva	0,00	0,00	0,00	0,00	0,00	0,00	0,00	0,00	0,00	0,00	0,00
Programma 2 - Fondo crediti di dubbia esigibilità	0,00	0,00	0,00	0,00	0,00	0,00	0,00	0,00	0,00	0,00	0,00
Programma 3 - Altri fondi	0,00	0,00	0,00	0,00	0,00	0,00	0,00	0,00	0,00	0,00	0,00
Totale Missione 20 - Fondi e accantonamenti	0,00	0,00	0,00	0,00	0,00	0,00	0,00	0,00	0,00	0,00	0,00
TOTALE MACROAGGREGATI	0,00	2.185,15	0,00	0,00	0,00	2.185,15	0,00	0,00	0,00	0,00	0,00

Allegato e) al Rendiconto - Spese per macroaggregati

**PROSPETTO DELLE SPESE DI BILANCIO PER MISSIONI, PROGRAMMI E MACROAGGREGATI
SPESE PER RIMBORSO DI PRESTITI - PAGAMENTI IN CONTO COMPETENZA**

Esercizio finanziario 2016

MISSIONI E PROGRAMMI	MACROAGGREGATI	401	402	403	404	Totale
		Rimborso di titoli obbligazionari	Rimborso prestiti a breve termine	Rimborso mutui e altri finanziamenti a medio lungo termine	Rimborso di altre forme di indebitamento	
Missione 50 - Debito pubblico						
Programma 1 - Quota interessi ammortamento mutui e prestiti obbligazionari		0,00	0,00	0,00	0,00	0,00
Programma 2 - Quota capitale ammortamento mutui e prestiti obbligazionari		0,00	0,00	0,00	0,00	0,00
TOTALE MISSIONE 50 - DEBITO PUBBLICO		0,00	0,00	0,00	0,00	0,00

Allegato e) al Rendiconto - Spese per macroaggregati

**PROSPETTO DELLE SPESE DI BILANCIO PER MISSIONI, PROGRAMMI E MACROAGGREGATI
SPESE PER SERVIZI PER CONTO TERZI E PARTITE DI GIRO - PAGAMENTI IN CONTO COMPETENZA**

Esercizio finanziario 2016

MISSIONI E PROGRAMMI	Uscite per partite di giro	Uscite per conto terzi	Totale
MACROAGGREGATI	701	702	700
Missione 99 - Servizi per conto terzi			
Programma 1 - Servizi per conto terzi e Partite di giro	25.774,59	547,93	26.322,52
Programma 2 - Anticipazioni per il finanziamento del sistema sanitari	0,00	0,00	0,00
TOTALE MISSIONE 99 - SERVIZI PER CONTO TERZI	25.774,59	547,93	26.322,52

Allegato e) al Rendiconto - Spese per macroaggregati

**RIEPILOGO SPESE PER TITOLI E MACROAGGREGATI
PAGAMENTI IN CONTO COMPETENZA**

Esercizio finanziario 2016

Titoli e macroaggregati di spesa		Totale	- di cui non ricorrenti
TITOLO 1 - Spese correnti			
101	Macroaggregato 1 - Redditi da lavoro dipendente	55.362,61	0,00
102	Macroaggregato 2 - Imposte e tasse a carico dell'ente	5.338,00	0,00
103	Macroaggregato 3 - Acquisto di beni e servizi	68.803,31	0,00
104	Macroaggregato 4 - Trasferimenti correnti	0,00	0,00
105	Macroaggregato 5 - Trasferimenti di tributi	0,00	0,00
106	Macroaggregato 6 - Fondi perequativi	0,00	0,00
107	Macroaggregato 7 - Interessi passivi	0,00	0,00
108	Macroaggregato 8 - Altre spese per redditi da capitale	0,00	0,00
109	Macroaggregato 9 - Rimborsi e poste correttive delle entrate	0,00	0,00
110	Macroaggregato 10 - Altre spese correnti	0,00	0,00
TOTALE TITOLO 1 - SPESE CORRENTI		129.503,92	0,00
TITOLO 2 - Spese in conto capitale			
201	Macroaggregato 1 - Tributi in conto capitale a carico dell'ente	0,00	0,00
202	Macroaggregato 2 - Investimenti fissi lordi e acquisto di terreni	2.185,15	2.185,15
203	Macroaggregato 3 - Contributi agli investimenti	0,00	0,00
204	Macroaggregato 4 - Altri trasferimenti in conto capitale	0,00	0,00
205	Macroaggregato 5 - Altre spese in conto capitale	0,00	0,00
TOTALE TITOLO 2 - SPESE IN CONTO CAPITALE		2.185,15	2.185,15
TITOLO 3 - Spese per incremento attività finanziarie			
301	Macroaggregato 1 - Acquisizioni di attività finanziarie	0,00	0,00
302	Macroaggregato 2 - Concessione crediti di breve termine	0,00	0,00
303	Macroaggregato 3 - Concessione crediti di medio-lungo termine	0,00	0,00
304	Macroaggregato 4 - Altre spese per incremento di attività finanziarie	0,00	0,00

Conto del bilancio 2016 - Ente per la Gestione della Riserva Naturale Torbiere del Sabino - Allegato E10 - Riepilogo pagamenti competenza di spesa per titoli e macroaggregati

Allegato e) al Rendiconto - Spese per macroaggregati

**RIEPILOGO SPESE PER TITOLI E MACROAGGREGATI
PAGAMENTI IN CONTO COMPETENZA**

Esercizio finanziario 2016

Titoli e macroaggregati di spesa		Totale	- di cui non ricorrenti
TOTALE TITOLO 3 - SPESE PER INCREMENTO ATTIVITÀ FINANZIARIE		0,00	0,00
TITOLO 4 - Rimborso Prestiti			
401	Macroaggregato 1 - Rimborso di titoli obbligazionari	0,00	0,00
402	Macroaggregato 2 - Rimborso prestiti a breve termine	0,00	0,00
403	Macroaggregato 3 - Rimborso mutui e altri finanziamenti a medio-lungo termine	0,00	0,00
404	Macroaggregato 4 - Rimborso di altre forme di indebitamento	0,00	0,00
405	Macroaggregato 5 - Fondi per rimborso prestiti	0,00	0,00
TOTALE TITOLO 4 - RIMBORSO PRESTITI		0,00	0,00
TITOLO 5 - Chiusura Anticipazioni ricevute da istituto tesoriere/cassiere			
501	Macroaggregato 1 - Chiusura Anticipazioni ricevute da istituto tesoriere/cassiere	0,00	0,00
TOTALE TITOLO 5 - CHIUSURA ANTICIPAZIONI RICEVUTE DA ISTITUTO		0,00	0,00
TITOLO 7 - Uscite per conto terzi e partite di giro			
701	Macroaggregato 1 - Uscite per partite di giro	25.774,59	0,00
702	Macroaggregato 2 - Uscite per conto terzi	547,93	0,00
TOTALE TITOLO 7 - USCITE PER CONTO TERZI E PARTITE DI GIRO		26.322,52	0,00
TOTALE MACROAGGREGATI		158.011,59	2.185,15

Allegato e) al Rendiconto - Spese per macroaggregati

PROSPETTO DELLE SPESE DI BILANCIO PER MISSIONI, PROGRAMMI E MACROAGGREGATI
SPESE CORRENTI - PAGAMENTI IN CONTO RESIDUI

Esercizio finanziario 2016

MACROAGGREGATI	Redditi da lavoro dipendente	Imposte e tasse a carico dell'ente	Acquisto di beni e servizi	Trasferimenti correnti	Trasferimenti di tributi	Fondi perequativi	Interessi passivi	Altre spese per redditi da capitale	Rimborsi e poste correttive	Altre spese correnti	Totale
MISSIONI E PROGRAMMI	101	102	103	104	105	106	107	108	109	110	100
Missione 1 - Servizi istituzionali, generali e di gestione											
Programma 1 - Organi istituzionali	0,00	0,00	4.983,00	0,00	0,00	0,00	0,00	0,00	0,00	0,00	4.983,00
Programma 2 - Segreteria generale	0,00	0,00	33.014,56	0,00	0,00	0,00	0,00	0,00	0,00	0,00	33.014,56
Programma 3 - Gestione economica, finanziaria, programmazione e provveditorato	0,00	0,00	0,00	0,00	0,00	0,00	0,00	0,00	0,00	0,00	0,00
Programma 4 - Gestione delle entrate tributarie e servizi fiscali	0,00	0,00	0,00	0,00	0,00	0,00	0,00	0,00	0,00	0,00	0,00
Programma 5 - Gestione dei beni demaniali e patrimoniali	0,00	0,00	0,00	0,00	0,00	0,00	0,00	0,00	0,00	0,00	0,00
Programma 6 - Ufficio tecnico	0,00	0,00	0,00	0,00	0,00	0,00	0,00	0,00	0,00	0,00	0,00
Programma 7 - Elezioni e consultazioni popolari - Anagrafe e stato civile	0,00	0,00	0,00	0,00	0,00	0,00	0,00	0,00	0,00	0,00	0,00
Programma 8 - Statistica e sistemi informativi	0,00	0,00	0,00	0,00	0,00	0,00	0,00	0,00	0,00	0,00	0,00
Programma 9 - Assistenza tecnico-amministrativa agli enti locali	0,00	0,00	0,00	0,00	0,00	0,00	0,00	0,00	0,00	0,00	0,00
Programma 10 - Risorse umane	0,00	0,00	0,00	0,00	0,00	0,00	0,00	0,00	0,00	0,00	0,00
Programma 11 - Altri servizi generali	0,00	0,00	0,00	0,00	0,00	0,00	0,00	0,00	0,00	0,00	0,00
Totale Missione 1 - Servizi istituzionali, generali e di gestione	0,00	0,00	37.997,56	0,00	0,00	0,00	0,00	0,00	0,00	0,00	37.997,56
Missione 2 - Giustizia											
Programma 1 - Uffici giudiziari	0,00	0,00	0,00	0,00	0,00	0,00	0,00	0,00	0,00	0,00	0,00
Programma 2 - Casa circondariale e altri servizi	0,00	0,00	0,00	0,00	0,00	0,00	0,00	0,00	0,00	0,00	0,00
Totale Missione 2 - Giustizia	0,00	0,00	0,00	0,00	0,00	0,00	0,00	0,00	0,00	0,00	0,00
Missione 3 - Ordine pubblico e sicurezza											
Programma 1 - Polizia locale e amministrativa	0,00	0,00	0,00	0,00	0,00	0,00	0,00	0,00	0,00	0,00	0,00
Programma 2 - Sistema integrato di sicurezza urbana	0,00	0,00	0,00	0,00	0,00	0,00	0,00	0,00	0,00	0,00	0,00
Totale Missione 3 - Ordine pubblico e sicurezza	0,00	0,00	0,00	0,00	0,00	0,00	0,00	0,00	0,00	0,00	0,00
Missione 4 - Istruzione e diritto allo studio											
Programma 1 - Istruzione prescolastica	0,00	0,00	0,00	0,00	0,00	0,00	0,00	0,00	0,00	0,00	0,00
Programma 2 - Altri ordini di istruzione non universitaria	0,00	0,00	0,00	0,00	0,00	0,00	0,00	0,00	0,00	0,00	0,00

Conto del bilancio 2016 - Ente per la Gestione della Riserva Naturale Torbiere del Sebino - Allegato E11 - Spese per macroaggregati pagamenti residui spesa corrente

Allegato e) al Rendiconto - Spese per macroaggregati

**PROSPETTO DELLE SPESE DI BILANCIO PER MISSIONI, PROGRAMMI E MACROAGGREGATI
SPESE CORRENTI - PAGAMENTI IN CONTO RESIDUI**

Esercizio finanziario 2016

MACROAGGREGATI	101	102	103	104	105	106	107	108	109	110	Totale
	Redditi da lavoro dipendente	Imposte e tasse a carico dell'ente	Acquisto di beni e servizi	Trasferimenti correnti	Trasferimenti di tributi	Fondi perequativi	Interessi passivi	Altre spese per redditi da capitale	Rimborsi e poste correttive	Altre spese correnti	Totale
MISSIONI E PROGRAMMI	101	102	103	104	105	106	107	108	109	110	100
Programma 4 - Istruzione universitaria	0,00	0,00	0,00	0,00	0,00	0,00	0,00	0,00	0,00	0,00	0,00
Programma 5 - Istruzione tecnica superiore	0,00	0,00	0,00	0,00	0,00	0,00	0,00	0,00	0,00	0,00	0,00
Programma 6 - Servizi ausiliari all'istruzione	0,00	0,00	0,00	0,00	0,00	0,00	0,00	0,00	0,00	0,00	0,00
Programma 7 - Diritto allo studio	0,00	0,00	0,00	0,00	0,00	0,00	0,00	0,00	0,00	0,00	0,00
Totale Missione 4 - Istruzione e diritto allo studio	0,00	0,00	0,00	0,00	0,00	0,00	0,00	0,00	0,00	0,00	0,00
Missione 5 - Tutela e valorizzazione dei beni e attività culturali											
Programma 1 - Valorizzazione dei beni di interesse storico	0,00	0,00	0,00	0,00	0,00	0,00	0,00	0,00	0,00	0,00	0,00
Programma 2 - Attività culturali e interventi diversi nel settore culturale	0,00	0,00	0,00	0,00	0,00	0,00	0,00	0,00	0,00	0,00	0,00
Totale Missione 5 - Tutela e valorizzazione dei beni e attività culturali	0,00	0,00	0,00	0,00	0,00	0,00	0,00	0,00	0,00	0,00	0,00
Missione 6 - Politiche giovanili, sport e tempo libero											
Programma 1 - Sport e tempo libero	0,00	0,00	0,00	0,00	0,00	0,00	0,00	0,00	0,00	0,00	0,00
Programma 2 - Giovani	0,00	0,00	0,00	0,00	0,00	0,00	0,00	0,00	0,00	0,00	0,00
Totale Missione 6 - Politiche giovanili, sport e tempo libero	0,00	0,00	0,00	0,00	0,00	0,00	0,00	0,00	0,00	0,00	0,00
Missione 7 - Turismo											
Programma 1 - Sviluppo e valorizzazione del turismo	0,00	0,00	0,00	0,00	0,00	0,00	0,00	0,00	0,00	0,00	0,00
Totale Missione 7 - Turismo	0,00	0,00	0,00	0,00	0,00	0,00	0,00	0,00	0,00	0,00	0,00
Missione 8 - Assetto del territorio ed edilizia abitativa											
Programma 1 - Urbanistica e assetto del territorio	0,00	0,00	0,00	0,00	0,00	0,00	0,00	0,00	0,00	0,00	0,00
Programma 2 - Edilizia residenziale pubblica e locale e piani di edilizia economico-popolare	0,00	0,00	0,00	0,00	0,00	0,00	0,00	0,00	0,00	0,00	0,00
Totale Missione 8 - Assetto del territorio ed edilizia abitativa	0,00	0,00	0,00	0,00	0,00	0,00	0,00	0,00	0,00	0,00	0,00
Missione 9 - Sviluppo sostenibile e tutela del territorio e dell'ambiente											
Programma 1 - Difesa del suolo	0,00	0,00	0,00	0,00	0,00	0,00	0,00	0,00	0,00	0,00	0,00

Conto del bilancio 2016 - Ente per la Gestione della Riserva Naturale Torbiere del Sebino - Allegato E11 - Spese per macroaggregati pagamenti residui spesa corrente

Allegato e) al Rendiconto - Spese per macroaggregati

**PROSPETTO DELLE SPESE DI BILANCIO PER MISSIONI, PROGRAMMI E MACROAGGREGATI
SPESE CORRENTI - PAGAMENTI IN CONTO RESIDUI**

Esercizio finanziario 2016

MACROAGGREGATI	101	102	103	104	105	106	107	108	109	110	100
Redditi da lavoro dipendente	Imposte e tasse a carico dell'ente	Acquisto di beni e servizi	Trasferimenti correnti	Trasferimenti di tributi	Fondi perequativi	Interessi passivi	Altre spese per redditi da capitale	Rimborsi e poste correttive	Altre spese correnti	Totale	
MISSIONI E PROGRAMMI											
Programma 2 - Tutela, valorizzazione e recupero ambientale	0,00	0,00	5.558,59	0,00	0,00	0,00	0,00	0,00	0,00	0,00	5.558,59
Programma 3 - Rifiuti	0,00	0,00	0,00	0,00	0,00	0,00	0,00	0,00	0,00	0,00	0,00
Programma 4 - Servizio idrico integrato	0,00	0,00	0,00	0,00	0,00	0,00	0,00	0,00	0,00	0,00	0,00
Programma 5 - Aree protette, parchi naturali, protezione naturalistica e forestazione	0,00	0,00	0,00	0,00	0,00	0,00	0,00	0,00	0,00	0,00	0,00
Programma 6 - Tutela e valorizzazione delle risorse idriche	0,00	0,00	0,00	0,00	0,00	0,00	0,00	0,00	0,00	0,00	0,00
Programma 7 - Sviluppo sostenibile territorio montano piccoli Comuni	0,00	0,00	0,00	0,00	0,00	0,00	0,00	0,00	0,00	0,00	0,00
Programma 8 - Qualità dell'aria e riduzione dell'inquinamento	0,00	0,00	0,00	0,00	0,00	0,00	0,00	0,00	0,00	0,00	0,00
Totale Missione 9 - Sviluppo sostenibile e tutela del territorio e dell'ambiente	0,00	0,00	5.558,59	0,00	0,00	0,00	0,00	0,00	0,00	0,00	5.558,59
Missione 10 - Trasporti e diritto alla mobilità											
Programma 1 - Trasporto ferroviario	0,00	0,00	0,00	0,00	0,00	0,00	0,00	0,00	0,00	0,00	0,00
Programma 2 - Trasporto pubblico locale	0,00	0,00	0,00	0,00	0,00	0,00	0,00	0,00	0,00	0,00	0,00
Programma 3 - Trasporto per vie d'acqua	0,00	0,00	0,00	0,00	0,00	0,00	0,00	0,00	0,00	0,00	0,00
Programma 4 - Altre modalità di trasporto	0,00	0,00	0,00	0,00	0,00	0,00	0,00	0,00	0,00	0,00	0,00
Programma 5 - Viabilità e infrastrutture stradali	0,00	0,00	0,00	0,00	0,00	0,00	0,00	0,00	0,00	0,00	0,00
Totale Missione 10 - Trasporti e diritto alla mobilità	0,00	0,00	0,00	0,00	0,00	0,00	0,00	0,00	0,00	0,00	0,00
Missione 11 - Soccorso civile											
Programma 1 - Sistema di protezione civile	0,00	0,00	0,00	0,00	0,00	0,00	0,00	0,00	0,00	0,00	0,00
Programma 2 - Interventi a seguito di calamità naturali	0,00	0,00	0,00	0,00	0,00	0,00	0,00	0,00	0,00	0,00	0,00
Totale Missione 11 - Soccorso civile	0,00	0,00	0,00	0,00	0,00	0,00	0,00	0,00	0,00	0,00	0,00
Missione 12 - Diritti sociali, politiche sociali e famiglia											
Programma 1 - Interventi per l'infanzia e i minori e per asili nido	0,00	0,00	0,00	0,00	0,00	0,00	0,00	0,00	0,00	0,00	0,00
Programma 2 - Interventi per la disabilità	0,00	0,00	0,00	0,00	0,00	0,00	0,00	0,00	0,00	0,00	0,00
Programma 3 - Interventi per gli anziani	0,00	0,00	0,00	0,00	0,00	0,00	0,00	0,00	0,00	0,00	0,00

Conto del bilancio 2016 - Ente per la Gestione della Riserva Naturale Torbiere del Sebino - Allegato E11 - Spese per macroaggregati pagamenti residui spesa corrente

Allegato e) al Rendiconto - Spese per macroaggregati

**PROSPETTO DELLE SPESE DI BILANCIO PER MISSIONI, PROGRAMMI E MACROAGGREGATI
SPESE CORRENTI - PAGAMENTI IN CONTO RESIDUI**

Esercizio finanziario 2016

MACROAGGREGATI	101	102	103	104	105	106	107	108	109	110	Totale
Redditi da lavoro dipendente	Imposte e tasse a carico dell'ente	Acquisto di beni e servizi	Trasferimenti correnti	Trasferimenti di tributi	Fondi perequativi	Interessi passivi	Altre spese per redditi da capitale	Rimborsi e poste correttive	Altre spese correnti	Totale	
MISSIONI E PROGRAMMI											
Programma 4 - Interventi per soggetti a rischio di esclusione sociale	0,00	0,00	0,00	0,00	0,00	0,00	0,00	0,00	0,00	0,00	0,00
Programma 5 - Interventi per le famiglie	0,00	0,00	0,00	0,00	0,00	0,00	0,00	0,00	0,00	0,00	0,00
Programma 6 - Interventi per il diritto alla casa	0,00	0,00	0,00	0,00	0,00	0,00	0,00	0,00	0,00	0,00	0,00
Programma 7 - Programmazione e governo della rete dei servizi sociosanitari e sociali	0,00	0,00	0,00	0,00	0,00	0,00	0,00	0,00	0,00	0,00	0,00
Programma 8 - Cooperazione e associazionismo	0,00	0,00	0,00	0,00	0,00	0,00	0,00	0,00	0,00	0,00	0,00
Programma 9 - Servizio necroscopico e cimiteriale	0,00	0,00	0,00	0,00	0,00	0,00	0,00	0,00	0,00	0,00	0,00
Totale Missione 12 - Diritti sociali, politiche sociali e famiglia	0,00	0,00	0,00	0,00	0,00	0,00	0,00	0,00	0,00	0,00	0,00
Missione 13 - Tutela della salute											
Programma 1 - Servizio sanitario regionale - finanziamento ordinario corrente per la garanzia dei LEA	0,00	0,00	0,00	0,00	0,00	0,00	0,00	0,00	0,00	0,00	0,00
Programma 2 - Servizio sanitario regionale - finanziamento aggiuntivo corrente per livelli di assistenza superiori ai LEA	0,00	0,00	0,00	0,00	0,00	0,00	0,00	0,00	0,00	0,00	0,00
Programma 3 - Servizio sanitario regionale - finanziamento aggiuntivo corrente per la copertura dello squilibrio di bilancio corrente	0,00	0,00	0,00	0,00	0,00	0,00	0,00	0,00	0,00	0,00	0,00
Programma 4 - Servizio sanitario regionale - ripiano di disavanzi sanitari relativi ad esercizi progressi	0,00	0,00	0,00	0,00	0,00	0,00	0,00	0,00	0,00	0,00	0,00
Programma 5 - Servizio sanitario regionale - investimenti sanitari	0,00	0,00	0,00	0,00	0,00	0,00	0,00	0,00	0,00	0,00	0,00
Programma 6 - Servizio sanitario regionale - restituzione maggiori gettiti SSN	0,00	0,00	0,00	0,00	0,00	0,00	0,00	0,00	0,00	0,00	0,00
Programma 7 - Ulteriori spese in materia sanitaria	0,00	0,00	0,00	0,00	0,00	0,00	0,00	0,00	0,00	0,00	0,00
Totale Missione 13 - Tutela della salute	0,00	0,00	0,00	0,00	0,00	0,00	0,00	0,00	0,00	0,00	0,00
Missione 14 - Sviluppo economico e competitività											
Programma 1 - Industria PMI e Artigianato	0,00	0,00	0,00	0,00	0,00	0,00	0,00	0,00	0,00	0,00	0,00
Programma 2 - Commercio - reti distributive - tutela dei consumatori	0,00	0,00	0,00	0,00	0,00	0,00	0,00	0,00	0,00	0,00	0,00
Programma 3 - Ricerca e innovazione	0,00	0,00	0,00	0,00	0,00	0,00	0,00	0,00	0,00	0,00	0,00
Programma 4 - Reti e altri servizi di pubblica utilità	0,00	0,00	0,00	0,00	0,00	0,00	0,00	0,00	0,00	0,00	0,00

Allegato e) al Rendiconto - Spese per macroaggregati

**PROSPETTO DELLE SPESE DI BILANCIO PER MISSIONI, PROGRAMMI E MACROAGGREGATI
SPESE CORRENTI - PAGAMENTI IN CONTO RESIDUI**

Esercizio finanziario 2016

MACROAGGREGATI	101	102	103	104	105	106	107	108	109	110	100
Redditi da lavoro dipendente	Imposte e tasse a carico dell'ente	Acquisto di beni e servizi	Trasferimenti correnti	Trasferimenti di tributi	Fondi perequativi	Interessi passivi	Altre spese per redditi da capitale	Rimborsi e poste correttive	Altre spese correnti	Totale	
MISSIONI E PROGRAMMI											
Totale Missione 14 - Sviluppo economico e competitività	0,00	0,00	0,00	0,00	0,00	0,00	0,00	0,00	0,00	0,00	0,00
Missione 15 - Politiche per il lavoro e la formazione professionale											
Programma 1 - Servizi per lo sviluppo del mercato del lavoro	0,00	0,00	0,00	0,00	0,00	0,00	0,00	0,00	0,00	0,00	0,00
Programma 2 - Formazione professionale	0,00	0,00	0,00	0,00	0,00	0,00	0,00	0,00	0,00	0,00	0,00
Programma 3 - Sostegno all'occupazione	0,00	0,00	0,00	0,00	0,00	0,00	0,00	0,00	0,00	0,00	0,00
Totale Missione 15 - Politiche per il lavoro e la formazione professionale	0,00	0,00	0,00	0,00	0,00	0,00	0,00	0,00	0,00	0,00	0,00
Missione 16 - Agricoltura, politiche agroalimentari e pesca											
Programma 1 - Sviluppo del settore agricolo e del sistema agroalimentare	0,00	0,00	0,00	0,00	0,00	0,00	0,00	0,00	0,00	0,00	0,00
Programma 2 - Caccia e pesca	0,00	0,00	0,00	0,00	0,00	0,00	0,00	0,00	0,00	0,00	0,00
Totale Missione 16 - Agricoltura, politiche agroalimentari e pesca	0,00	0,00	0,00	0,00	0,00	0,00	0,00	0,00	0,00	0,00	0,00
Missione 17 - Energia e diversificazione delle fonti energetiche											
Programma 1 - Fonti energetiche	0,00	0,00	0,00	0,00	0,00	0,00	0,00	0,00	0,00	0,00	0,00
Totale Missione 17 - Energia e diversificazione delle fonti energetiche	0,00	0,00	0,00	0,00	0,00	0,00	0,00	0,00	0,00	0,00	0,00
Missione 18 - Relazioni con le altre autonomie territoriali e locali											
Programma 1 - Relazioni finanziarie con le altre autonomie territoriali	0,00	0,00	0,00	0,00	0,00	0,00	0,00	0,00	0,00	0,00	0,00
Totale Missione 18 - Relazioni con le altre autonomie territoriali e locali	0,00	0,00	0,00	0,00	0,00	0,00	0,00	0,00	0,00	0,00	0,00
Missione 19 - Relazioni internazionali											
Programma 1 - Relazioni internazionali e Cooperazione allo sviluppo	0,00	0,00	0,00	0,00	0,00	0,00	0,00	0,00	0,00	0,00	0,00
Totale Missione 19 - Relazioni internazionali	0,00	0,00	0,00	0,00	0,00	0,00	0,00	0,00	0,00	0,00	0,00

Conto del bilancio 2016 - Ente per la Gestione della Riserva Naturale Torbiere del Sebino - Allegato E11 - Spese per macroaggregati pagamenti residui spesa corrente

Allegato e) al Rendiconto - Spese per macroaggregati

**PROSPETTO DELLE SPESE DI BILANCIO PER MISSIONI, PROGRAMMI E MACROAGGREGATI
SPESE CORRENTI - PAGAMENTI IN CONTO RESIDUI**

Esercizio finanziario 2016

MACROAGGREGATI	101	102	103	104	105	106	107	108	109	110	100
Redditi da lavoro dipendente	Imposte e tasse a carico dell'ente	Acquisto di beni e servizi	Trasferimenti correnti	Trasferimenti di tributi	Fondi perequativi	Interessi passivi	Altre spese per redditi da capitale	Rimborsi e poste correttive	Altre spese correnti	Totale	
MISSIONI E PROGRAMMI	101	102	103	104	105	106	107	108	109	110	100
Missione 20 - Fondi e accantonamenti											
Programma 1 - Fondo di riserva	0,00	0,00	0,00	0,00	0,00	0,00	0,00	0,00	0,00	0,00	0,00
Programma 2 - Fondo crediti di dubbia esigibilità	0,00	0,00	0,00	0,00	0,00	0,00	0,00	0,00	0,00	0,00	0,00
Programma 3 - Altri fondi	0,00	0,00	0,00	0,00	0,00	0,00	0,00	0,00	0,00	0,00	0,00
Totale Missione 20 - Fondi e accantonamenti	0,00	0,00	0,00	0,00	0,00	0,00	0,00	0,00	0,00	0,00	0,00
Missione 50 - Debito pubblico											
Programma 1 - Quota interessi ammortamento mutui e prestiti obbligazionari	0,00	0,00	0,00	0,00	0,00	0,00	0,00	0,00	0,00	0,00	0,00
Programma 2 - Quota capitale ammortamento mutui e prestiti obbligazionari	0,00	0,00	0,00	0,00	0,00	0,00	0,00	0,00	0,00	0,00	0,00
Totale Missione 50 - Debito pubblico	0,00	0,00	0,00	0,00	0,00	0,00	0,00	0,00	0,00	0,00	0,00
Missione 60 - Anticipazioni finanziarie											
Programma 1 - Restituzione anticipazione di tesoreria	0,00	0,00	0,00	0,00	0,00	0,00	0,00	0,00	0,00	0,00	0,00
Totale Missione 60 - Anticipazioni finanziarie	0,00	0,00	0,00	0,00	0,00	0,00	0,00	0,00	0,00	0,00	0,00
Totale	0,00	0,00	43.556,15	0,00	0,00	0,00	0,00	0,00	0,00	0,00	43.556,15

Allegato e) al Rendiconto - Spese per macroaggregati

**PROSPETTO DELLE SPESE DI BILANCIO PER MISSIONI, PROGRAMMI E MACROAGGREGATI
SPESE IN CONTO CAPITALE E SPESE PER INCREMENTO DI ATTIVITA' FINANZIARIE
PAGAMENTI IN CONTO RESIDUI - Esercizio finanziario 2016**

MACROAGGREGATI	201	202	203	204	205	200	301	302	303	304	300
	Tributi in conto capitale a carico dell'ente	Investimenti fissi lordi e acquisto di terreni	Contributi agli investimenti	Altri trasferimenti in conto capitale	Altre spese in conto capitale	Totale SPESE IN CONTO CAPITALE	Acquisizioni di attività finanziarie	Concessione crediti di breve termine	Concessione crediti di medio - lungo termine	Altre spese per incremento di attività finanziarie	Totale SPESE PER INCREMENTO DI ATTIVITA' FINANZIARIE
MISSIONI E PROGRAMMI											
Missione 1 - Servizi istituzionali, generali e di gestione											
Programma 1 - Organi istituzionali	0,00	0,00	0,00	0,00	0,00	0,00	0,00	0,00	0,00	0,00	0,00
Programma 2 - Segreteria generale	0,00	0,00	0,00	0,00	0,00	0,00	0,00	0,00	0,00	0,00	0,00
Programma 3 - Gestione economica, finanziaria, programmazione e provveditorato	0,00	0,00	0,00	0,00	0,00	0,00	0,00	0,00	0,00	0,00	0,00
Programma 4 - Gestione delle entrate tributarie e servizi fiscali	0,00	0,00	0,00	0,00	0,00	0,00	0,00	0,00	0,00	0,00	0,00
Programma 5 - Gestione dei beni demaniali e patrimoniali	0,00	0,00	0,00	0,00	0,00	0,00	0,00	0,00	0,00	0,00	0,00
Programma 6 - Ufficio tecnico	0,00	0,00	0,00	0,00	0,00	0,00	0,00	0,00	0,00	0,00	0,00
Programma 7 - Elezioni e consultazioni popolari - Anagrafe e stato civile	0,00	0,00	0,00	0,00	0,00	0,00	0,00	0,00	0,00	0,00	0,00
Programma 8 - Statistica e sistemi informativi	0,00	0,00	0,00	0,00	0,00	0,00	0,00	0,00	0,00	0,00	0,00
Programma 9 - Assistenza tecnico-amministrativa agli enti locali	0,00	0,00	0,00	0,00	0,00	0,00	0,00	0,00	0,00	0,00	0,00
Programma 10 - Risorse umane	0,00	0,00	0,00	0,00	0,00	0,00	0,00	0,00	0,00	0,00	0,00
Programma 11 - Altri servizi generali	0,00	0,00	0,00	0,00	0,00	0,00	0,00	0,00	0,00	0,00	0,00
Totale Missione 1 - Servizi istituzionali, generali e di gestione	0,00	0,00	0,00	0,00	0,00	0,00	0,00	0,00	0,00	0,00	0,00
Missione 2 - Giustizia											
Programma 1 - Uffici giudiziari	0,00	0,00	0,00	0,00	0,00	0,00	0,00	0,00	0,00	0,00	0,00
Programma 2 - Casa circondariale e altri servizi	0,00	0,00	0,00	0,00	0,00	0,00	0,00	0,00	0,00	0,00	0,00
Totale Missione 2 - Giustizia	0,00	0,00	0,00	0,00	0,00	0,00	0,00	0,00	0,00	0,00	0,00
Missione 3 - Ordine pubblico e sicurezza											
Programma 1 - Polizia locale e amministrativa	0,00	0,00	0,00	0,00	0,00	0,00	0,00	0,00	0,00	0,00	0,00
Programma 2 - Sistema integrato di sicurezza urbana	0,00	0,00	0,00	0,00	0,00	0,00	0,00	0,00	0,00	0,00	0,00
Totale Missione 3 - Ordine pubblico e sicurezza	0,00	0,00	0,00	0,00	0,00	0,00	0,00	0,00	0,00	0,00	0,00

Conto del bilancio 2016 - Ente per la Gestione della Riserva Naturale Torbiere del Sebino - Allegato E12 - Spese per macroaggregati pagamenti residui conto capitale e attività finanziarie

Allegato e) al Rendiconto - Spese per macroaggregati

**PROSPETTO DELLE SPESE DI BILANCIO PER MISSIONI, PROGRAMMI E MACROAGGREGATI
SPESE IN CONTO CAPITALE E SPESE PER INCREMENTO DI ATTIVITA' FINANZIARIE
PAGAMENTI IN CONTO RESIDUI - Esercizio finanziario 2016**

MACROAGGREGATI	201	202	203	204	205	200	301	302	303	304	300
	Tributi in conto capitale a carico dell'ente	Investimenti fissi lordi e acquisto di terreni	Contributi agli investimenti	Altri trasferimenti in conto capitale	Altre spese in conto capitale	Totale SPESE IN CONTO CAPITALE	Acquisizioni di attività finanziarie	Concessione crediti di breve termine	Concessione crediti di medio - lungo termine	Altre spese per incremento di attività finanziarie	Totale SPESE PER INCREMENTO DI ATTIVITA' FINANZIARIE
MISSIONI E PROGRAMMI											
Missione 4 - Istruzione e diritto allo studio											
Programma 1 - Istruzione prescolastica	0,00	0,00	0,00	0,00	0,00	0,00	0,00	0,00	0,00	0,00	0,00
Programma 2 - Altri ordini di istruzione non universitaria	0,00	0,00	0,00	0,00	0,00	0,00	0,00	0,00	0,00	0,00	0,00
Programma 4 - Istruzione universitaria	0,00	0,00	0,00	0,00	0,00	0,00	0,00	0,00	0,00	0,00	0,00
Programma 5 - Istruzione tecnica superiore	0,00	0,00	0,00	0,00	0,00	0,00	0,00	0,00	0,00	0,00	0,00
Programma 6 - Servizi ausiliari all'istruzione	0,00	0,00	0,00	0,00	0,00	0,00	0,00	0,00	0,00	0,00	0,00
Programma 7 - Diritto allo studio	0,00	0,00	0,00	0,00	0,00	0,00	0,00	0,00	0,00	0,00	0,00
Totale Missione 4 - Istruzione e diritto allo studio	0,00	0,00	0,00	0,00	0,00	0,00	0,00	0,00	0,00	0,00	0,00
Missione 5 - Tutela e valorizzazione dei beni e attività culturali											
Programma 1 - Valorizzazione dei beni di interesse storico	0,00	0,00	0,00	0,00	0,00	0,00	0,00	0,00	0,00	0,00	0,00
Programma 2 - Attività culturali e interventi diversi nel settore culturale	0,00	0,00	0,00	0,00	0,00	0,00	0,00	0,00	0,00	0,00	0,00
Totale Missione 5 - Tutela e valorizzazione dei beni e attività culturali	0,00	0,00	0,00	0,00	0,00	0,00	0,00	0,00	0,00	0,00	0,00
Missione 6 - Politiche giovanili, sport e tempo libero											
Programma 1 - Sport e tempo libero	0,00	0,00	0,00	0,00	0,00	0,00	0,00	0,00	0,00	0,00	0,00
Programma 2 - Giovani	0,00	0,00	0,00	0,00	0,00	0,00	0,00	0,00	0,00	0,00	0,00
Totale Missione 6 - Politiche giovanili, sport e tempo libero	0,00	0,00	0,00	0,00	0,00	0,00	0,00	0,00	0,00	0,00	0,00
Missione 7 - Turismo											
Programma 1 - Sviluppo e valorizzazione del turismo	0,00	0,00	0,00	0,00	0,00	0,00	0,00	0,00	0,00	0,00	0,00
Totale Missione 7 - Turismo	0,00	0,00	0,00	0,00	0,00	0,00	0,00	0,00	0,00	0,00	0,00
Missione 8 - Assetto del territorio ed edilizia abitativa											
Programma 1 - Urbanistica e assetto del territorio	0,00	0,00	0,00	0,00	0,00	0,00	0,00	0,00	0,00	0,00	0,00

Conto del bilancio 2016 - Ente per la Gestione della Riserva Naturale Torbiere del Sebino - Allegato E12 - Spese per macroaggregati pagamenti residui conto capitale e attività finanziarie

Allegato e) al Rendiconto - Spese per macroaggregati

**PROSPETTO DELLE SPESE DI BILANCIO PER MISSIONI, PROGRAMMI E MACROAGGREGATI
SPESE IN CONTO CAPITALE E SPESE PER INCREMENTO DI ATTIVITA' FINANZIARIE
PAGAMENTI IN CONTO RESIDUI - Esercizio finanziario 2016**

MACROAGGREGATI	201	202	203	204	205	200	301	302	303	304	300
	Tributi in conto capitale a carico dell'ente	Investimenti fissi lordi e acquisto di terreni	Contributi agli investimenti	Altri trasferimenti in conto capitale	Altre spese in conto capitale	Totale SPESE IN CONTO CAPITALE	Acquisizioni di attività finanziarie	Concessione crediti di breve termine	Concessione crediti di medio - lungo termine	Altre spese per incremento di attività finanziarie	Totale SPESE PER INCREMENTO DI ATTIVITA' FINANZIARIE
MISSIONI E PROGRAMMI											
Programma 2 - Edilizia residenziale pubblica e locale e piani di edilizia economico-popolare	0,00	0,00	0,00	0,00	0,00	0,00	0,00	0,00	0,00	0,00	0,00
Totale Missione 8 - Assetto del territorio ed edilizia abitativa	0,00	0,00	0,00	0,00	0,00	0,00	0,00	0,00	0,00	0,00	0,00
Missione 9 - Sviluppo sostenibile e tutela del territorio e dell'ambiente											
Programma 1 - Difesa del suolo	0,00	0,00	0,00	0,00	0,00	0,00	0,00	0,00	0,00	0,00	0,00
Programma 2 - Tutela, valorizzazione e recupero ambientale	0,00	0,00	0,00	0,00	0,00	0,00	0,00	0,00	0,00	0,00	0,00
Programma 3 - Rifiuti	0,00	0,00	0,00	0,00	0,00	0,00	0,00	0,00	0,00	0,00	0,00
Programma 4 - Servizio idrico integrato	0,00	0,00	0,00	0,00	0,00	0,00	0,00	0,00	0,00	0,00	0,00
Programma 5 - Aree protette, parchi naturali, protezione naturalistica e forestazione	0,00	0,00	0,00	0,00	0,00	0,00	0,00	0,00	0,00	0,00	0,00
Programma 6 - Tutela e valorizzazione delle risorse idriche	0,00	0,00	0,00	0,00	0,00	0,00	0,00	0,00	0,00	0,00	0,00
Programma 7 - Sviluppo sostenibile territorio montano piccoli Comuni	0,00	0,00	0,00	0,00	0,00	0,00	0,00	0,00	0,00	0,00	0,00
Programma 8 - Qualità dell'aria e riduzione dell'inquinamento	0,00	0,00	0,00	0,00	0,00	0,00	0,00	0,00	0,00	0,00	0,00
Totale Missione 9 - Sviluppo sostenibile e tutela del territorio e dell'ambiente	0,00	0,00	0,00	0,00	0,00	0,00	0,00	0,00	0,00	0,00	0,00
Missione 10 - Trasporti e diritto alla mobilità											
Programma 1 - Trasporto ferroviario	0,00	0,00	0,00	0,00	0,00	0,00	0,00	0,00	0,00	0,00	0,00
Programma 2 - Trasporto pubblico locale	0,00	0,00	0,00	0,00	0,00	0,00	0,00	0,00	0,00	0,00	0,00
Programma 3 - Trasporto per vie d'acqua	0,00	0,00	0,00	0,00	0,00	0,00	0,00	0,00	0,00	0,00	0,00
Programma 4 - Altre modalità di trasporto	0,00	0,00	0,00	0,00	0,00	0,00	0,00	0,00	0,00	0,00	0,00
Programma 5 - Viabilità e infrastrutture stradali	0,00	0,00	0,00	0,00	0,00	0,00	0,00	0,00	0,00	0,00	0,00
Totale Missione 10 - Trasporti e diritto alla mobilità	0,00	0,00	0,00	0,00	0,00	0,00	0,00	0,00	0,00	0,00	0,00

Missione 11 - Soccorso civile

Conto del bilancio 2016 - Ente per la Gestione della Riserva Naturale Torbiere del Sebino - Allegato E12 - Spese per macroaggregati pagamenti residui conto capitale e attività finanziarie

Allegato e) al Rendiconto - Spese per macroaggregati

**PROSPETTO DELLE SPESE DI BILANCIO PER MISSIONI, PROGRAMMI E MACROAGGREGATI
SPESE IN CONTO CAPITALE E SPESE PER INCREMENTO DI ATTIVITA' FINANZIARIE
PAGAMENTI IN CONTO RESIDUI - Esercizio finanziario 2016**

MACROAGGREGATI	201	202	203	204	205	200	301	302	303	304	300
	Tributi in conto capitale a carico dell'ente	Investimenti fissi lordi e acquisto di terreni	Contributi agli investimenti	Altri trasferimenti in conto capitale	Altre spese in conto capitale	Totale SPESE IN CONTO CAPITALE	Acquisizioni di attività finanziarie	Concessione crediti di breve termine	Concessione crediti di medio - lungo termine	Altre spese per incremento di attività finanziarie	Totale SPESE PER INCREMENTO DI ATTIVITA' FINANZIARIE
MISSIONI E PROGRAMMI											
Programma 1 - Sistema di protezione civile	0,00	0,00	0,00	0,00	0,00	0,00	0,00	0,00	0,00	0,00	0,00
Programma 2 - Interventi a seguito di calamità naturali	0,00	0,00	0,00	0,00	0,00	0,00	0,00	0,00	0,00	0,00	0,00
Totale Missione 11 - Soccorso civile	0,00	0,00	0,00	0,00	0,00	0,00	0,00	0,00	0,00	0,00	0,00
Missione 12 - Diritti sociali, politiche sociali e famiglia											
Programma 1 - Interventi per l'infanzia e i minori e per asili nido	0,00	0,00	0,00	0,00	0,00	0,00	0,00	0,00	0,00	0,00	0,00
Programma 2 - Interventi per la disabilità	0,00	0,00	0,00	0,00	0,00	0,00	0,00	0,00	0,00	0,00	0,00
Programma 3 - Interventi per gli anziani	0,00	0,00	0,00	0,00	0,00	0,00	0,00	0,00	0,00	0,00	0,00
Programma 4 - Interventi per soggetti a rischio di esclusione sociale	0,00	0,00	0,00	0,00	0,00	0,00	0,00	0,00	0,00	0,00	0,00
Programma 5 - Interventi per le famiglie	0,00	0,00	0,00	0,00	0,00	0,00	0,00	0,00	0,00	0,00	0,00
Programma 6 - Interventi per il diritto alla casa	0,00	0,00	0,00	0,00	0,00	0,00	0,00	0,00	0,00	0,00	0,00
Programma 7 - Programmazione e governo della rete dei servizi sociosanitari e sociali	0,00	0,00	0,00	0,00	0,00	0,00	0,00	0,00	0,00	0,00	0,00
Programma 8 - Cooperazione e associazionismo	0,00	0,00	0,00	0,00	0,00	0,00	0,00	0,00	0,00	0,00	0,00
Programma 9 - Servizio necroscopico e cimiteriale	0,00	0,00	0,00	0,00	0,00	0,00	0,00	0,00	0,00	0,00	0,00
Totale Missione 12 - Diritti sociali, politiche sociali e famiglia	0,00	0,00	0,00	0,00	0,00	0,00	0,00	0,00	0,00	0,00	0,00
Missione 13 - Tutela della salute											
Programma 1 - Servizio sanitario regionale - finanziamento ordinario corrente per la garanzia del LEA	0,00	0,00	0,00	0,00	0,00	0,00	0,00	0,00	0,00	0,00	0,00
Programma 2 - Servizio sanitario regionale - finanziamento aggiuntivo corrente per i livelli di assistenza superiori ai LEA	0,00	0,00	0,00	0,00	0,00	0,00	0,00	0,00	0,00	0,00	0,00
Programma 3 - Servizio sanitario regionale - finanziamento aggiuntivo corrente per la copertura dello squilibrio di bilancio corrente	0,00	0,00	0,00	0,00	0,00	0,00	0,00	0,00	0,00	0,00	0,00
Programma 4 - Servizio sanitario regionale - ripiano di disavanzi sanitari relativi ad esercizi pregressi	0,00	0,00	0,00	0,00	0,00	0,00	0,00	0,00	0,00	0,00	0,00
Programma 5 - Servizio sanitario regionale - investimenti sanitari	0,00	0,00	0,00	0,00	0,00	0,00	0,00	0,00	0,00	0,00	0,00

Conto del bilancio 2016 - Ente per la Gestione della Riserva Naturale Torbiere del Sebino - Allegato E12 - Spese per macroaggregati pagamenti residui conto capitale e attività finanziarie

Allegato e) al Rendiconto - Spese per macroaggregati

**PROSPETTO DELLE SPESE DI BILANCIO PER MISSIONI, PROGRAMMI E MACROAGGREGATI
SPESE IN CONTO CAPITALE E SPESE PER INCREMENTO DI ATTIVITA' FINANZIARIE
PAGAMENTI IN CONTO RESIDUI - Esercizio finanziario 2016**

MACROAGGREGATI	201	202	203	204	205	200	301	302	303	304	300
	Tributi in conto capitale a carico dell'ente	Investimenti fissi lordi e acquisto di terreni	Contributi agli investimenti	Altri trasferimenti in conto capitale	Altre spese in conto capitale	Totale SPESE IN CONTO CAPITALE	Acquisizioni di attività finanziarie	Concessione crediti di breve termine	Concessione crediti di medio - lungo termine	Altre spese per incremento di attività finanziarie	Totale SPESE PER INCREMENTO DI ATTIVITA' FINANZIARIE
MISSIONI E PROGRAMMI											
Programma 6 - Servizio sanitario regionale - restituzione maggiori gettiti SSN	0,00	0,00	0,00	0,00	0,00	0,00	0,00	0,00	0,00	0,00	0,00
Programma 7 - Ulteriori spese in materia sanitaria	0,00	0,00	0,00	0,00	0,00	0,00	0,00	0,00	0,00	0,00	0,00
Totale Missione 13 - Tutela della salute	0,00	0,00	0,00	0,00	0,00	0,00	0,00	0,00	0,00	0,00	0,00
Missione 14 - Sviluppo economico e competitività											
Programma 1 - Industria PMI e Artigianato	0,00	0,00	0,00	0,00	0,00	0,00	0,00	0,00	0,00	0,00	0,00
Programma 2 - Commercio - reti distributive - tutela dei consumatori	0,00	0,00	0,00	0,00	0,00	0,00	0,00	0,00	0,00	0,00	0,00
Programma 3 - Ricerca e innovazione	0,00	0,00	0,00	0,00	0,00	0,00	0,00	0,00	0,00	0,00	0,00
Programma 4 - Reti e altri servizi di pubblica utilità	0,00	0,00	0,00	0,00	0,00	0,00	0,00	0,00	0,00	0,00	0,00
Totale Missione 14 - Sviluppo economico e competitività	0,00	0,00	0,00	0,00	0,00	0,00	0,00	0,00	0,00	0,00	0,00
Missione 15 - Politiche per il lavoro e la formazione professionale											
Programma 1 - Servizi per lo sviluppo del mercato del lavoro	0,00	0,00	0,00	0,00	0,00	0,00	0,00	0,00	0,00	0,00	0,00
Programma 2 - Formazione professionale	0,00	0,00	0,00	0,00	0,00	0,00	0,00	0,00	0,00	0,00	0,00
Programma 3 - Sostegno all'occupazione	0,00	0,00	0,00	0,00	0,00	0,00	0,00	0,00	0,00	0,00	0,00
Totale Missione 15 - Politiche per il lavoro e la formazione professionale	0,00	0,00	0,00	0,00	0,00	0,00	0,00	0,00	0,00	0,00	0,00
Missione 16 - Agricoltura, politiche agroalimentari e pesca											
Programma 1 - Sviluppo del settore agricolo e del sistema agroalimentare	0,00	0,00	0,00	0,00	0,00	0,00	0,00	0,00	0,00	0,00	0,00
Programma 2 - Caccia e pesca	0,00	0,00	0,00	0,00	0,00	0,00	0,00	0,00	0,00	0,00	0,00
Totale Missione 16 - Agricoltura, politiche agroalimentari e pesca	0,00	0,00	0,00	0,00	0,00	0,00	0,00	0,00	0,00	0,00	0,00
Missione 17 - Energia e diversificazione delle fonti energetiche											
Programma 1 - Fonti energetiche	0,00	0,00	0,00	0,00	0,00	0,00	0,00	0,00	0,00	0,00	0,00

Conto del bilancio 2016 - Ente per la Gestione della Riserva Naturale Torbiere del Sebino - Allegato E12 - Spese per macroaggregati pagamenti residui conto capitale e attività finanziari

Allegato e) al Rendiconto - Spese per macroaggregati

**PROSPETTO DELLE SPESE DI BILANCIO PER MISSIONI, PROGRAMMI E MACROAGGREGATI
SPESE IN CONTO CAPITALE E SPESE PER INCREMENTO DI ATTIVITA' FINANZIARIE
PAGAMENTI IN CONTO RESIDUI - Esercizio finanziario 2016**

MACROAGGREGATI	201	202	203	204	205	200	301	302	303	304	300
	Tributi in conto capitale a carico dell'ente	Investimenti fissi lordi e acquisto di terreni	Contributi agli investimenti	Altri trasferimenti in conto capitale	Altre spese in conto capitale	Totale SPESE IN CONTO CAPITALE	Acquisizioni di attività finanziarie	Concessione crediti di breve termine	Concessione crediti di medio - lungo termine	Altre spese per incremento di attività finanziarie	Totale SPESE PER INCREMENTO DI ATTIVITA' FINANZIARIE
MISSIONI E PROGRAMMI											
Totale Missione 17 - Energia e diversificazione delle fonti energetiche	0,00	0,00	0,00	0,00	0,00	0,00	0,00	0,00	0,00	0,00	0,00
Missione 18 - Relazioni con le altre autonomie territoriali e locali											
Programma 1 - Relazioni finanziarie con le altre autonomie territoriali	0,00	0,00	0,00	0,00	0,00	0,00	0,00	0,00	0,00	0,00	0,00
Totale Missione 18 - Relazioni con le altre autonomie territoriali e locali	0,00	0,00	0,00	0,00	0,00	0,00	0,00	0,00	0,00	0,00	0,00
Missione 19 - Relazioni internazionali											
Programma 1 - Relazioni internazionali e Cooperazione allo sviluppo	0,00	0,00	0,00	0,00	0,00	0,00	0,00	0,00	0,00	0,00	0,00
Totale Missione 19 - Relazioni internazionali	0,00	0,00	0,00	0,00	0,00	0,00	0,00	0,00	0,00	0,00	0,00
Missione 20 - Fondi e accantonamenti											
Programma 1 - Fondo di riserva	0,00	0,00	0,00	0,00	0,00	0,00	0,00	0,00	0,00	0,00	0,00
Programma 2 - Fondo crediti di dubbia esigibilità	0,00	0,00	0,00	0,00	0,00	0,00	0,00	0,00	0,00	0,00	0,00
Programma 3 - Altri fondi	0,00	0,00	0,00	0,00	0,00	0,00	0,00	0,00	0,00	0,00	0,00
Totale Missione 20 - Fondi e accantonamenti	0,00	0,00	0,00	0,00	0,00	0,00	0,00	0,00	0,00	0,00	0,00
TOTALE MACROAGGREGATI	0,00	0,00	0,00	0,00	0,00	0,00	0,00	0,00	0,00	0,00	0,00

Allegato e) al Rendiconto - Spese per macroaggregati

**PROSPETTO DELLE SPESE DI BILANCIO PER MISSIONI, PROGRAMMI E MACROAGGREGATI
SPESE PER RIMBORSO DI PRESTITI - PAGAMENTI IN CONTO RESIDUI**

Esercizio finanziario 2016

MISSIONI E PROGRAMMI	MACROAGGREGATI	401	402	403	404	Totale
		Rimborso di titoli obbligazionari	Rimborso prestiti a breve termine	Rimborso mutui e altri finanziamenti a medio lungo termine	Rimborso di altre forme di indebitamento	
Missione 50 - Debito pubblico						400
Programma 1 - Quota interessi ammortamento mutui e prestiti obbligazionari		0,00	0,00	0,00	0,00	0,00
Programma 2 - Quota capitale ammortamento mutui e prestiti obbligazionari		0,00	0,00	0,00	0,00	0,00
TOTALE MISSIONE 50 - DEBITO PUBBLICO		0,00	0,00	0,00	0,00	0,00

Allegato e) al Rendiconto - Spese per macroaggregati

**PROSPETTO DELLE SPESE DI BILANCIO PER MISSIONI, PROGRAMMI E MACROAGGREGATI
SPESE PER SERVIZI PER CONTO TERZI E PARTITE DI GIRO - PAGAMENTI IN CONTO RESIDUI**

Esercizio finanziario 2016

MISSIONI E PROGRAMMI	Uscite per partite di giro	Uscite per conto terzi	Totale
MACROAGGREGATI	701	702	700
Missione 99 - Servizi per conto terzi			
Programma 1 - Servizi per conto terzi e Partite di giro	25.774,59	547,93	26.322,52
Programma 2 - Anticipazioni per il finanziamento del sistema sanitari	0,00	0,00	0,00
TOTALE MISSIONE 99 - SERVIZI PER CONTO TERZI	25.774,59	547,93	26.322,52

Allegato e) al Rendiconto - Spese per macroaggregati

**RIEPILOGO SPESE PER TITOLI E MACROAGGREGATI
PAGAMENTI IN CONTO RESIDUI**

Esercizio finanziario 2016

Titoli e macroaggregati di spesa		Totale	- di cui non ricorrenti
TITOLO 1 - Spese correnti			
101	Macroaggregato 1 - Redditi da lavoro dipendente	0,00	0,00
102	Macroaggregato 2 - Imposte e tasse a carico dell'ente	0,00	0,00
103	Macroaggregato 3 - Acquisto di beni e servizi	43.556,15	0,00
104	Macroaggregato 4 - Trasferimenti correnti	0,00	0,00
105	Macroaggregato 5 - Trasferimenti di tributi	0,00	0,00
106	Macroaggregato 6 - Fondi perequativi	0,00	0,00
107	Macroaggregato 7 - Interessi passivi	0,00	0,00
108	Macroaggregato 8 - Altre spese per redditi da capitale	0,00	0,00
109	Macroaggregato 9 - Rimborsi e poste correttive delle entrate	0,00	0,00
110	Macroaggregato 10 - Altre spese correnti	0,00	0,00
TOTALE TITOLO 1 - SPESE CORRENTI		43.556,15	0,00
TITOLO 2 - Spese in conto capitale			
201	Macroaggregato 1 - Tributi in conto capitale a carico dell'ente	0,00	0,00
202	Macroaggregato 2 - Investimenti fissi lordi e acquisto di terreni	0,00	0,00
203	Macroaggregato 3 - Contributi agli investimenti	0,00	0,00
204	Macroaggregato 4 - Altri trasferimenti in conto capitale	0,00	0,00
205	Macroaggregato 5 - Altre spese in conto capitale	0,00	0,00
TOTALE TITOLO 2 - SPESE IN CONTO CAPITALE		0,00	0,00
TITOLO 3 - Spese per incremento attività finanziarie			
301	Macroaggregato 1 - Acquisizioni di attività finanziarie	0,00	0,00
302	Macroaggregato 2 - Concessione crediti di breve termine	0,00	0,00
303	Macroaggregato 3 - Concessione crediti di medio-lungo termine	0,00	0,00
304	Macroaggregato 4 - Altre spese per incremento di attività finanziarie	0,00	0,00

Conto del bilancio 2016 - Ente per la Gestione della Riserva Naturale Torbiere del Sebino - Allegato E/15 - Riepilogo pagamenti residui di spesa per titoli e macroaggregati

Allegato e) al Rendiconto - Spese per macroaggregati

**RIEPILOGO SPESE PER TITOLI E MACROAGGREGATI
PAGAMENTI IN CONTO RESIDUI**

Esercizio finanziario 2016

Titoli e macroaggregati di spesa		Totale	- di cui non ricorrenti
TOTALE TITOLO 3 - SPESE PER INCREMENTO ATTIVITÀ FINANZIARIE		0,00	0,00
Titolo 4 - Rimborso Prestiti			
401	Macroaggregato 1 - Rimborso di titoli obbligazionari	0,00	0,00
402	Macroaggregato 2 - Rimborso prestiti a breve termine	0,00	0,00
403	Macroaggregato 3 - Rimborso mutui e altri finanziamenti a medio-lungo termine	0,00	0,00
404	Macroaggregato 4 - Rimborso di altre forme di indebitamento	0,00	0,00
405	Macroaggregato 5 - Fondi per rimborso prestiti	0,00	0,00
TOTALE TITOLO 4 - RIMBORSO PRESTITI		0,00	0,00
Titolo 5 - Chiusura Anticipazioni ricevute da istituto tesoriere/cassiere			
501	Macroaggregato 1 - Chiusura Anticipazioni ricevute da istituto tesoriere/cassiere	0,00	0,00
TOTALE TITOLO 5 - CHIUSURA ANTICIPAZIONI RICEVUTE DA ISTITUTO		0,00	0,00
Titolo 7 - Uscite per conto terzi e partite di giro			
701	Macroaggregato 1 - Uscite per partite di giro	42,18	0,00
702	Macroaggregato 2 - Uscite per conto terzi	0,00	0,00
TOTALE TITOLO 7 - USCITE PER CONTO TERZI E PARTITE DI GIRO		42,18	0,00
TOTALE MACROAGGREGATI		43.598,33	0,00

ACCERTAMENTI ASSUNTI NELL'ESERCIZIO DI RIFERIMENTO E NEGLI ESERCIZI PRECEDENTI IMPUTATI ALL'ANNO SUCCESSIVO CUI SI RIFERISCE IL RENDICONTO E SEGUENTI

	TITOLI E TIPOLOGIE DI ENTRATA	Anno successivo a quello cui si riferisce il rendiconto		Secondo anno successivo a quello cui si riferisce il rendiconto		Anni successivi	
		Previsioni di competenza		Previsioni di competenza del bilancio pluriennale			Accertamenti
		Previsioni di competenza	Accertamenti	Previsioni di competenza del bilancio pluriennale	Accertamenti		
	TITOLO 1 - Entrate correnti di natura tributaria, contributiva e perequativa						
10101	Tipologia 101 - Imposte tasse e proventi assimilati	0,00	0,00	0,00	0,00	0,00	
10102	Tipologia 102 - Tributi destinati al finanziamento della sanità (solo per le Regioni)	0,00	0,00	0,00	0,00	0,00	
10103	Tipologia 103- Tributi devoluti e regolati alle autonomie speciali (solo per le Regioni)	0,00	0,00	0,00	0,00	0,00	
10104	Tipologia 104 - Compartecipazioni di tributi	0,00	0,00	0,00	0,00	0,00	
10301	Tipologia 301 - Fondi perequativi da Amministrazioni Centrali	0,00	0,00	0,00	0,00	0,00	
10302	Tipologia 302 - Fondi perequativi dalla Regione o Provincia autonoma (solo per Enti locali)	0,00	0,00	0,00	0,00	0,00	
10000	Totale TITOLO 1	0,00	0,00	0,00	0,00	0,00	
	TITOLO 2 - Trasferimenti correnti						
20101	Tipologia 101 - Trasferimenti correnti da Amministrazioni pubbliche	128.526,00	0,00	0,00	128.526,00	0,00	
20102	Tipologia 102 - Trasferimenti correnti da Famiglie	0,00	0,00	0,00	0,00	0,00	
20103	Tipologia 103 - Trasferimenti correnti da Imprese	0,00	0,00	0,00	0,00	0,00	
20104	Tipologia 104 - Trasferimenti correnti da Istituzioni Sociali Private	0,00	0,00	0,00	0,00	0,00	
20105	Tipologia 105 - Trasferimenti correnti dall'Unione europea e dal Resto del Mondo	0,00	0,00	0,00	0,00	0,00	
20000	Totale TITOLO 2	128.526,00	0,00	0,00	128.526,00	0,00	
	TITOLO 3 - Entrate extratributarie						
30100	Tipologia 100 - Vendita di beni e servizi e proventi derivanti dalla gestione dei beni	25.000,00	0,00	0,00	25.000,00	0,00	
30200	Tipologia 200 - Proventi derivanti da attività di controllo e repressione delle irregolarità e degli illeciti	3.000,00	0,00	0,00	3.000,00	0,00	
30300	Tipologia 300 - Interessi attivi	0,00	0,00	0,00	0,00	0,00	
30400	Tipologia 400 - Altre entrate da redditi da capitale	0,00	0,00	0,00	0,00	0,00	
30500	Tipologia 500 - Rimborsi e altre entrate correnti	0,00	0,00	0,00	0,00	0,00	
30000	Totale TITOLO 3	28.000,00	0,00	0,00	28.000,00	0,00	
	TITOLO 4 - Entrate in conto capitale						
40100	Tipologia 100 - Tributi in conto capitale	0,00	0,00	0,00	0,00	0,00	
40200	Tipologia 200 - Contributi agli investimenti	0,00	0,00	0,00	0,00	0,00	

ACCERTAMENTI ASSUNTI NELL'ESERCIZIO DI RIFERIMENTO E NEGLI ESERCIZI PRECEDENTI IMPUTATI ALL'ANNO SUCCESSIVO CUI SI RIFERISCE IL RENDICONTO E SEGUENTI

	TITOLI E TIPOLOGIE DI ENTRATA	Anno successivo a quello cui si riferisce il rendiconto		Secondo anno successivo a quello cui si riferisce il rendiconto		Anni successivi	
		Previsioni di competenza	Accertamenti	Previsioni di competenza del bilancio pluriennale	Accertamenti		Accertamenti
40300	Tipologia 300 - Altri trasferimenti in conto capitale	0,00	0,00	0,00	0,00	0,00	
40400	Tipologia 400 - Entrate da alienazione di beni materiali e immateriali	0,00	0,00	0,00	0,00	0,00	
40500	Tipologia 500 - Altre entrate in conto capitale	0,00	0,00	0,00	0,00	0,00	
40000	Totale TITOLO 4	0,00	0,00	0,00	0,00	0,00	
	TITOLO 5 - Entrate da riduzione di attività finanziarie						
50100	Tipologia 100 - Alienazione di attività finanziarie	0,00	0,00	0,00	0,00	0,00	
50200	Tipologia 200 - Riscossione crediti di breve termine	0,00	0,00	0,00	0,00	0,00	
50300	Tipologia 300 - Riscossione crediti di medio e lungo termine	0,00	0,00	0,00	0,00	0,00	
50400	Tipologia 400 - Altre entrate per riduzione di attività finanziarie	0,00	0,00	0,00	0,00	0,00	
50000	Totale TITOLO 5	0,00	0,00	0,00	0,00	0,00	
	TITOLO 6 - Accensione prestiti						
60100	Tipologia 100 - Emissione di titoli obbligazionari	0,00	0,00	0,00	0,00	0,00	
60200	Tipologia 200 - Accensione Prestiti a breve termine	0,00	0,00	0,00	0,00	0,00	
60300	Tipologia 300 - Accensione Mutui e altri finanziamenti a medio lungo termine	0,00	0,00	0,00	0,00	0,00	
60400	Tipologia 400 - Altre forme di indebitamento	0,00	0,00	0,00	0,00	0,00	
60000	Totale TITOLO 6	0,00	0,00	0,00	0,00	0,00	
	TITOLO 7 - Accensione prestiti						
70100	Tipologia 100 - Anticipazioni da istituto tesoriere/cassiere	0,00	0,00	0,00	0,00	0,00	
70000	Totale TITOLO 7	0,00	0,00	0,00	0,00	0,00	
	TITOLO 9 - Entrate per conto terzi e partite di giro						
90100	Tipologia 100 - Entrate per partite di giro	33.000,00	0,00	0,00	33.000,00	0,00	
90200	Tipologia 200 - Entrate per conto terzi	0,00	0,00	0,00	0,00	0,00	
90000	Totale TITOLO 9	33.000,00	0,00	0,00	33.000,00	0,00	
	TOTALE ACCERTAMENTI	189.526,00	0,00	189.526,00	0,00	0,00	

IMPEGNI ASSUNTI NELL'ESERCIZIO DI RIFERIMENTO E NEGLI ESERCIZI PRECEDENTI IMPUTATI ALL'ANNO SUCCESSIVO CUI SI RIFERISCE IL RENDICONTO E SEGUENTI

	TITOLI E MACROAGGREGATI DI SPESA				Anno successivo a quello cui si riferisce il rendiconto		Secondo anno successivo a quello cui si riferisce il rendiconto		Anni successivi	
	Previsioni di competenza		Impegni		Previsioni di competenza del bilancio pluriennale		Impegni		Impegni	
	TITOLO 1 - Spese correnti									
101	Redditi da lavoro dipendente	62.950,00	0,00	0,00	62.950,00	0,00	0,00	0,00	0,00	0,00
102	Imposte e tasse a carico dell'ente	6.000,00	0,00	0,00	6.000,00	0,00	0,00	0,00	0,00	0,00
103	Acquisto di beni e servizi	102.150,00	0,00	0,00	102.150,00	0,00	0,00	0,00	0,00	0,00
104	Trasferimenti correnti	0,00	0,00	0,00	0,00	0,00	0,00	0,00	0,00	0,00
105	Trasferimenti di tributi (solo per le Regioni)	0,00	0,00	0,00	0,00	0,00	0,00	0,00	0,00	0,00
106	Fondi perequativi (solo per le Regioni)	0,00	0,00	0,00	0,00	0,00	0,00	0,00	0,00	0,00
107	Interessi passivi	0,00	0,00	0,00	0,00	0,00	0,00	0,00	0,00	0,00
108	Altre spese per redditi da capitale	0,00	0,00	0,00	0,00	0,00	0,00	0,00	0,00	0,00
109	Rimborsi e poste correttive delle entrate	0,00	0,00	0,00	0,00	0,00	0,00	0,00	0,00	0,00
110	Altre spese correnti	2.000,00	0,00	0,00	2.000,00	0,00	0,00	0,00	0,00	0,00
100	Totale TITOLO 1	173.100,00	0,00	0,00	173.100,00	0,00	0,00	0,00	0,00	0,00
	TITOLO 2 - Spese in conto capitale									
201	Tributi in conto capitale a carico dell'ente	0,00	0,00	0,00	0,00	0,00	0,00	0,00	0,00	0,00
202	Investimenti fissi lordi e acquisto di terreni	18.000,00	0,00	0,00	18.000,00	0,00	0,00	0,00	0,00	0,00
203	Contributi agli investimenti	0,00	0,00	0,00	0,00	0,00	0,00	0,00	0,00	0,00
204	Altri trasferimenti in conto capitale	0,00	0,00	0,00	0,00	0,00	0,00	0,00	0,00	0,00
205	Altre spese in conto capitale	0,00	0,00	0,00	0,00	0,00	0,00	0,00	0,00	0,00
200	Totale TITOLO 2	18.000,00	0,00	0,00	18.000,00	0,00	0,00	0,00	0,00	0,00
	TITOLO 3 - Spese per incremento di attività finanziarie									
301	Acquisizioni di attività finanziarie	0,00	0,00	0,00	0,00	0,00	0,00	0,00	0,00	0,00
302	Concessione crediti di breve termine	0,00	0,00	0,00	0,00	0,00	0,00	0,00	0,00	0,00
303	Concessione crediti di medio-lungo termine	0,00	0,00	0,00	0,00	0,00	0,00	0,00	0,00	0,00
304	Altre spese per incremento di attività finanziarie	0,00	0,00	0,00	0,00	0,00	0,00	0,00	0,00	0,00
300	Totale TITOLO 3	0,00	0,00	0,00	0,00	0,00	0,00	0,00	0,00	0,00

IMPEGNI ASSUNTI NELL'ESERCIZIO DI RIFERIMENTO E NEGLI ESERCIZI PRECEDENTI IMPUTATI ALL'ANNO SUCCESSIVO CUI SI RIFERISCE IL RENDICONTO E SEGUENTI

	TITOLI E MACROAGGREGATI DI SPESA	Anno successivo a quello cui si riferisce il rendiconto		Secondo anno successivo a quello cui si riferisce il rendiconto		Anni successivi
		Previsioni di competenza	Impegni	Previsioni di competenza del bilancio pluriennale	Impegni	
	TITOLO 4 - Rimborsamento di prestiti					
401	Rimborsamento di titoli obbligazionari	0,00	0,00	0,00	0,00	0,00
402	Rimborsamento prestiti a breve termine	0,00	0,00	0,00	0,00	0,00
403	Rimborsamento mutui e altri finanziamenti a medio lungo termine	0,00	0,00	0,00	0,00	0,00
404	Rimborsamento di altre forme di indebitamento	0,00	0,00	0,00	0,00	0,00
405	Fondi per rimborsamento prestiti ⁽¹⁾	0,00	0,00	0,00	0,00	0,00
400	Totale TITOLO 4	0,00	0,00	0,00	0,00	0,00
	TITOLO 5 - Chiusura Anticipazioni ricevute da istituto tesoriere/cassiere					
501	Chiusura Anticipazioni ricevute da istituto tesoriere/cassiere	0,00	0,00	0,00	0,00	0,00
500	Totale TITOLO 5	0,00	0,00	0,00	0,00	0,00
	TITOLO 7 - Uscite per conto terzi e partite di giro					
701	Uscite per partite di giro	33.000,00	0,00	33.000,00	0,00	0,00
702	Uscite per conto terzi	0,00	0,00	0,00	0,00	0,00
700	Totale TITOLO 7	33.000,00	0,00	33.000,00	0,00	0,00
	TOTALE IMPEGNI	224.100,00	0,00	224.100,00	0,00	0,00

(1) Gli stanziamenti di spesa riguardanti il macroaggregato "Fondi per rimborsamento prestiti" non possono essere impegnati e pagati.

PROSPETTO DEI COSTI PER MISSIONE

Missioni	COMPONENTI NEGATIVI DELLA GESTIONE													
	Consumi materie prime	Prestazioni di servizi e Trasferimenti e contributi			Utilizzo di beni di terzi	Personale	Ammortamenti e svalutazioni			Accantonamenti				
	Acquisto di materie prime e/o beni di consumo	Variazioni nelle rimanenze di materie prime e/o beni di consumo (+/-)	Prestazioni di servizi	Trasferimenti correnti	Quota annuale di contributi agli investimenti ad altre Amministrazioni pubbliche	Contributi agli investimenti ad altri soggetti	Utilizzo beni di terzi	Personale	Ammortamenti immobilizzazioni Immateriali	Ammortamenti immobilizzazioni materiali	Altre svalutazioni delle immobilizzazioni	Svalutazione dei crediti	Accantonamento per rischi	Altri accantonamenti
MISSIONE 01 Servizi istituzionali, generali e di gestione	0,00	0,00	0,00	0,00	0,00	0,00	0,00	0,00	0,00	0,00	0,00	0,00	0,00	0,00
MISSIONE 02 Giustizia	0,00	0,00	0,00	0,00	0,00	0,00	0,00	0,00	0,00	0,00	0,00	0,00	0,00	0,00
MISSIONE 03 Ordine pubblico e sicurezza	0,00	0,00	0,00	0,00	0,00	0,00	0,00	0,00	0,00	0,00	0,00	0,00	0,00	0,00
MISSIONE 04 Istruzione e diritto allo studio	0,00	0,00	0,00	0,00	0,00	0,00	0,00	0,00	0,00	0,00	0,00	0,00	0,00	0,00
MISSIONE 05 Tutela e valorizzazione dei beni e attività culturali	0,00	0,00	0,00	0,00	0,00	0,00	0,00	0,00	0,00	0,00	0,00	0,00	0,00	0,00
MISSIONE 06 Politiche giovanili, sport e tempo libero	0,00	0,00	0,00	0,00	0,00	0,00	0,00	0,00	0,00	0,00	0,00	0,00	0,00	0,00
MISSIONE 07 Turismo	0,00	0,00	0,00	0,00	0,00	0,00	0,00	0,00	0,00	0,00	0,00	0,00	0,00	0,00
MISSIONE 08 Assetto del territorio ed edilizia abitativa	0,00	0,00	0,00	0,00	0,00	0,00	0,00	0,00	0,00	0,00	0,00	0,00	0,00	0,00
MISSIONE 09 Sviluppo sostenibile e tutela del territorio e dell'ambiente	0,00	0,00	0,00	0,00	0,00	0,00	0,00	0,00	0,00	0,00	0,00	0,00	0,00	0,00
MISSIONE 10 Trasporti e diritto alla mobilità	0,00	0,00	0,00	0,00	0,00	0,00	0,00	0,00	0,00	0,00	0,00	0,00	0,00	0,00
MISSIONE 11 Soccorso Civile	0,00	0,00	0,00	0,00	0,00	0,00	0,00	0,00	0,00	0,00	0,00	0,00	0,00	0,00
MISSIONE 12 Diritti sociali, politiche sociali e famiglia	0,00	0,00	0,00	0,00	0,00	0,00	0,00	0,00	0,00	0,00	0,00	0,00	0,00	0,00
MISSIONE 13 Tutela della salute	0,00	0,00	0,00	0,00	0,00	0,00	0,00	0,00	0,00	0,00	0,00	0,00	0,00	0,00
MISSIONE 14 Sviluppo economico e competitività	0,00	0,00	0,00	0,00	0,00	0,00	0,00	0,00	0,00	0,00	0,00	0,00	0,00	0,00
MISSIONE 15 Politiche per il lavoro e la formazione professionale	0,00	0,00	0,00	0,00	0,00	0,00	0,00	0,00	0,00	0,00	0,00	0,00	0,00	0,00
MISSIONE 16 Agricoltura, politiche agroalimentari e pesca	0,00	0,00	0,00	0,00	0,00	0,00	0,00	0,00	0,00	0,00	0,00	0,00	0,00	0,00
MISSIONE 17 Energia e diversificazione delle fonti energetiche	0,00	0,00	0,00	0,00	0,00	0,00	0,00	0,00	0,00	0,00	0,00	0,00	0,00	0,00
MISSIONE 18 Relazioni con le altre autonomie territoriali e locali	0,00	0,00	0,00	0,00	0,00	0,00	0,00	0,00	0,00	0,00	0,00	0,00	0,00	0,00
MISSIONE 19 Relazioni internazionali	0,00	0,00	0,00	0,00	0,00	0,00	0,00	0,00	0,00	0,00	0,00	0,00	0,00	0,00
MISSIONE 20 Fondi e accantonamenti	0,00	0,00	0,00	0,00	0,00	0,00	0,00	0,00	0,00	0,00	0,00	0,00	0,00	0,00
MISSIONE 50 Debito pubblico	0,00	0,00	0,00	0,00	0,00	0,00	0,00	0,00	0,00	0,00	0,00	0,00	0,00	0,00
MISSIONE 60 Anticipazioni finanziarie	0,00	0,00	0,00	0,00	0,00	0,00	0,00	0,00	0,00	0,00	0,00	0,00	0,00	0,00
MISSIONE 99 Servizi per conto terzi	0,00	0,00	0,00	0,00	0,00	0,00	0,00	0,00	0,00	0,00	0,00	0,00	0,00	0,00
TOTALE COSTI / ONERI	0,00	0,00	0,00	0,00	0,00	0,00	0,00	0,00	0,00	0,00	0,00	0,00	0,00	0,00

PROSPETTO DEI COSTI PER MISSIONE

Missioni	COMPONENTI NEGATIVI DELLA GESTIONE		ONERI FINANZIARI		RETTIFICHE DI VALORE ATTIVITA' FINANZIARIE		COMPONENTI ED ONERI STRAORDINARI				IMPOSTE		TOTALE COSTI DI PER MISSIONE	
	Oneri diversi di gestione	Totale componenti negativi della gestione	Oneri finanziari	Totale Oneri finanziari	Svalutazioni	Totale rettifiche di valore attività finanziarie	Oneri straordinari				Imposte	Totale Imposte		
							Sopravvenienze passive e insussistenze dell'attivo	Minusvalenze patrimoniali	Trasferimenti in conto capitale	Altri oneri straordinari				
MISSIONE 01 Servizi istituzionali, generali e di gestione	0,00	0,00	0,00	0,00	0,00	0,00	0,00	0,00	0,00	0,00	0,00	0,00	0,00	0,00
MISSIONE 02 Giustizia	0,00	0,00	0,00	0,00	0,00	0,00	0,00	0,00	0,00	0,00	0,00	0,00	0,00	0,00
MISSIONE 03 Ordine pubblico e sicurezza	0,00	0,00	0,00	0,00	0,00	0,00	0,00	0,00	0,00	0,00	0,00	0,00	0,00	0,00
MISSIONE 04 Istruzione e diritto allo studio	0,00	0,00	0,00	0,00	0,00	0,00	0,00	0,00	0,00	0,00	0,00	0,00	0,00	0,00
MISSIONE 05 Tutela e valorizzazione dei beni e attività culturali	0,00	0,00	0,00	0,00	0,00	0,00	0,00	0,00	0,00	0,00	0,00	0,00	0,00	0,00
MISSIONE 06 Politiche giovanili, sport e tempo libero	0,00	0,00	0,00	0,00	0,00	0,00	0,00	0,00	0,00	0,00	0,00	0,00	0,00	0,00
MISSIONE 07 Turismo	0,00	0,00	0,00	0,00	0,00	0,00	0,00	0,00	0,00	0,00	0,00	0,00	0,00	0,00
MISSIONE 08 Assetto del territorio ed edilizia abitativa	0,00	0,00	0,00	0,00	0,00	0,00	0,00	0,00	0,00	0,00	0,00	0,00	0,00	0,00
MISSIONE 09 Sviluppo sostenibile e tutela del territorio e dell'ambiente	0,00	0,00	0,00	0,00	0,00	0,00	0,00	0,00	0,00	0,00	0,00	0,00	0,00	0,00
MISSIONE 10 Trasporti e diritto alla mobilità	0,00	0,00	0,00	0,00	0,00	0,00	0,00	0,00	0,00	0,00	0,00	0,00	0,00	0,00
MISSIONE 11 Soccorso Civile	0,00	0,00	0,00	0,00	0,00	0,00	0,00	0,00	0,00	0,00	0,00	0,00	0,00	0,00
MISSIONE 12 Diritti sociali, politiche sociali e famiglia	0,00	0,00	0,00	0,00	0,00	0,00	0,00	0,00	0,00	0,00	0,00	0,00	0,00	0,00
MISSIONE 13 Tutela della salute	0,00	0,00	0,00	0,00	0,00	0,00	0,00	0,00	0,00	0,00	0,00	0,00	0,00	0,00
MISSIONE 14 Sviluppo economico e competitività	0,00	0,00	0,00	0,00	0,00	0,00	0,00	0,00	0,00	0,00	0,00	0,00	0,00	0,00
MISSIONE 15 Politiche per il lavoro e la formazione professionale	0,00	0,00	0,00	0,00	0,00	0,00	0,00	0,00	0,00	0,00	0,00	0,00	0,00	0,00
MISSIONE 16 Agricoltura, politiche agroalimentari e pesca	0,00	0,00	0,00	0,00	0,00	0,00	0,00	0,00	0,00	0,00	0,00	0,00	0,00	0,00
MISSIONE 17 Energia e diversificazione delle fonti energetiche	0,00	0,00	0,00	0,00	0,00	0,00	0,00	0,00	0,00	0,00	0,00	0,00	0,00	0,00
MISSIONE 18 Relazioni con le altre autonomie territoriali e locali	0,00	0,00	0,00	0,00	0,00	0,00	0,00	0,00	0,00	0,00	0,00	0,00	0,00	0,00
MISSIONE 19 Relazioni internazionali	0,00	0,00	0,00	0,00	0,00	0,00	0,00	0,00	0,00	0,00	0,00	0,00	0,00	0,00
MISSIONE 20 Fondi e accantonamenti	0,00	0,00	0,00	0,00	0,00	0,00	0,00	0,00	0,00	0,00	0,00	0,00	0,00	0,00
MISSIONE 50 Debito pubblico	0,00	0,00	0,00	0,00	0,00	0,00	0,00	0,00	0,00	0,00	0,00	0,00	0,00	0,00
MISSIONE 60 Anticipazioni finanziarie	0,00	0,00	0,00	0,00	0,00	0,00	0,00	0,00	0,00	0,00	0,00	0,00	0,00	0,00
MISSIONE 99 Servizi per conto terzi	0,00	0,00	0,00	0,00	0,00	0,00	0,00	0,00	0,00	0,00	0,00	0,00	0,00	0,00
TOTALE COSTI / ONERI	0,00	0,00	0,00	0,00	0,00	0,00	0,00	0,00	0,00	0,00	0,00	0,00	0,00	0,00

UTILIZZO DI CONTRIBUTI E TRASFERIMENTI DA PARTE DI ORGANISMI COMUNITARI E INTERNAZIONALI

(Solo per gli Enti locali)

MISSIONE, PROGRAMMA, TITOLO (*)	DENOMINAZIONE	RESIDUI PASSIVI AL 1/1/20.. (RS)		PAGAMENTI IN C/RESIDUI (PR)		RIACCERTAMENTO RESIDUI (R) (1)		RESIDUI PASSIVI DA ESERCIZI PRECEDENTI (EP=RS-PR+R)						
		PREVISIONI DEFINITIVE DI COMPETENZA (CP)		PAGAMENTI IN C/COMPETENZA (PC)		IMPEGNI (I)(2)		ECONOMIE DI COMPETENZA (ECP= CP- I -FPV)			RESIDUI PASSIVI DA ESERCIZIO DI COMPETENZA (EC= I - PC)			
											TOTALE RESIDUI PASSIVI DA RIPORTARE (TR=EP+EC)			
		PREVISIONI DEFINITIVE DI CASSA (CS)		TOTALE PAGAMENTI (TP=PR+PC)		FONDO PLURIENNALE VINCOLATO (FPV) (3)								
RS	CP							CS	PR	PC	TP	R	I	FPV
MISSIONE														
Programma														
		RS	0,00	0,00	PR	0,00	R	0,00				EP	0,00	
		CP	0,00	0,00	PC	0,00	I	0,00			ECP	0,00	0,00	
		CS	0,00	0,00	TP	0,00	FPV	0,00				TR	0,00	
Totale Programma		RS	0,00	0,00	PR	0,00	R	0,00				EP	0,00	
		CP	0,00	0,00	PC	0,00	I	0,00			ECP	0,00	0,00	
		CS	0,00	0,00	TP	0,00	FPV	0,00				TR	0,00	
TOTALE MISSIONE														
		RS	0,00	0,00	PR	0,00	R	0,00				EP	0,00	
		CP	0,00	0,00	PC	0,00	I	0,00			ECP	0,00	0,00	
		CS	0,00	0,00	TP	0,00	FPV	0,00				TR	0,00	
TOTALE MISSIONI														
		RS	0,00	0,00	PR	0,00	R	0,00				EP	0,00	
		CP	0,00	0,00	PC	0,00	I	0,00			ECP	0,00	0,00	
		CS	0,00	0,00	TP	0,00	FPV	0,00				TR	0,00	

* Indicare solo le missioni e i programmi finanziati da contributi e trasferimenti da Organismi comunitari e internazionali

(1) Indicare l'ammontare complessivo derivante dal riaccertamento dei residui (sia l'importo dei debiti definitivamente cancellati dalle scritture, sia, l'importo dei debiti cancellati e reimputati agli esercizi successivi effettuato in occasione del riaccertamento straordinario dei residui). Non riguarda il riaccertamento di impegni di competenza dell'esercizio cui si riferisce il rendiconto. In sede di riaccertamento dei residui non può essere effettuata una rettifica in aumento dei residui passivi se non nei casi espressamente consentiti (Principio contabile applicato della contabilità finanziaria 9.1 di cui all'Allegato n. 4-2). Le rettifiche in aumento sono indicate con il segno "+", le rettifiche in riduzione sono indicate con il segno "-".

(2) Indicare gli impegni imputati contabilmente all'esercizio cui il rendiconto si riferisce al netto dei debiti che, in occasione del riaccertamento ordinario dei residui effettuato ai sensi dell'articolo 3, comma 4, risultassero non esigibili e reimputati agli esercizi in cui le obbligazioni risultano esigibili. Nel primo esercizio di applicazione del titolo primo del decreto legislativo n. 118 del 2011, la voce comprende i debiti che sono state cancellati nell'ambito del riaccertamento straordinario dei residui con imputazione all'esercizio.

(3) irrienable vincolato

FUNZIONI DELEGATE DALLE REGIONI

(Solo per gli Enti locali)

MISSIONE, PROGRAMMA, TITOLO (*)	DENOMINAZIONE	RESIDUI PASSIVI AL 1/1/20.. (RS)		PAGAMENTI IN C/RESIDUI (PR)		RICOERTAMENTO RESIDUI (R) (1)		RESIDUI PASSIVI DA ESERCIZI PRECEDENTI (EP=RS-PR+R)		
		PREVISIONI DEFINITIVE DI COMPETENZA (CP)		PAGAMENTI IN C/COMPETENZA (PC)		IMPEGNI (1)(2)		RESIDUI PASSIVI DA ESERCIZIO DI COMPETENZA (ECP= I- PC)		
		PREVISIONI DEFINITIVE DI CASSA (CS)		TOTALE PAGAMENTI (TP=PR+PC)		FONDO PLURIENNALE VINCOLATO (FPV) (3)		TOTALE RESIDUI PASSIVI DA RIPORTARE (TR=EP+EC)		
		RS	CP	PR	PC	R	I	ECP	EP	
MISSIONE										
Programma										
		RS	0,00	PR	0,00	R	0,00		EP	0,00
		CP	0,00	PC	0,00	I	0,00		EC	0,00
		CS	0,00	TP	0,00	FPV	0,00		TR	0,00
Totale Programma										
		RS	0,00	PR	0,00	R	0,00		EP	0,00
		CP	0,00	PC	0,00	I	0,00		EC	0,00
		CS	0,00	TP	0,00	FPV	0,00		TR	0,00
TOTALE MISSIONE										
		RS	0,00	PR	0,00	R	0,00		EP	0,00
		CP	0,00	PC	0,00	I	0,00		EC	0,00
		CS	0,00	TP	0,00	FPV	0,00		TR	0,00
TOTALE MISSIONI										
		RS	0,00	PR	0,00	R	0,00		EP	0,00
		CP	0,00	PC	0,00	I	0,00		EC	0,00
		CS	0,00	TP	0,00	FPV	0,00		TR	0,00

* Indicare solo le missioni e i programmi che presentano spese per funzioni delegate dalla Regione.

Indicare l'ammontare complessivo derivante dal riaccertamento dei residui (sia l'importo dei debiti definitivamente cancellati dalle scritture, sia, l'importo dei debiti cancellati e reimputati agli esercizi successivi effettuato in occasione del riaccertamento straordinario dei residui). Non riguarda il riaccertamento di impegni di competenza dell'esercizio cui si riferisce il rendiconto. In sede di riaccertamento dei residui non può essere effettuata una rettifica in aumento dei residui passivi se non nei casi espressamente consentiti (Principio contabile applicato della contabilità finanziaria 9.1 di cui all'Allegato n. 4-2). Le rettifiche in aumento sono indicate con il segno "+", le rettifiche in riduzione sono indicate con il segno "-".

(1) Indicare gli impegni imputati contabilmente all'esercizio cui il rendiconto si riferisce al netto dei debiti che, in occasione del riaccertamento ordinario dei residui effettuato ai sensi dell'articolo 3, comma 4, risultassero non esigibili e reimputati agli esercizi in cui le obbligazioni risultano esigibili. Nel primo esercizio di applicazione del decreto legislativo n. 118 del 2011, la voce comprende i debiti che sono state cancellati nell'ambito del riaccertamento straordinario dei residui con imputazione all'esercizio.

(3) Indicare l'importo corrispondente agli impegni imputati agli esercizi successivi finanziati con il fondo pluriennale vincolato

COMPOSIZIONE DEL RISULTATO DI AMMINISTRAZIONE

	In conto		TOTALE
	Residui	Competenza	
FONDO INIZIALE DI CASSA			149.402,98
Riscossioni	44.791,85	223.772,50	268.564,35
Pagamenti	43.598,33	158.011,59	201.609,92
FONDO DI CASSA AL 31 DICEMBRE			216.357,41
PAGAMENTI PER AZIONI ESECUTIVE			0,00
DIFFERENZA			216.357,41
Residui attivi	0,00	8.183,12	8.183,12
Somma			224.540,53
Residui passivi	3.834,00	53.813,51	57.647,51
<i>Fondo pluriennale per spese di parte corrente</i>			0,00
<i>Fondo pluriennale per spese in conto capitale</i>			0,00
AVANZO DI AMMINISTRAZIONE AL 31 DICEMBRE			166.893,02

Il risultato della gestione finanziaria trova corrispondenza applicando i due seguenti metodi di calcolo:

Primo		
Totale accertamenti e residui attivi riaccertati + fondo iniziale di cassa		426.150,45
Totale impegni e residui passivi riaccertati		259.257,43
PAGAMENTI PER AZIONI ESECUTIVE		0,00
<i>Fondo pluriennale per spese di parte corrente</i>		0,00
<i>Fondo pluriennale per spese in conto capitale</i>		0,00
AVANZO DI AMMINISTRAZIONE AL 31 DICEMBRE		166.893,02

Secondo

Minori spese di competenza		88.205,13
Minori entrate di competenza		68.074,61
<i>Differenza</i>		20.130,52
Avanzo degli esercizi precedenti non applicato		69.148,00
Avanzo applicato		73.131,79
Fondo pluriennale vincolato iniziale		0,00
Fondo pluriennale vincolato finale		0,00
SALDO GESTIONE RESIDUI		4.482,71
PAGAMENTI PER AZIONI ESECUTIVE		0,00
AVANZO DI AMMINISTRAZIONE AL 31 DICEMBRE		166.893,02

Suddividendo gli elementi contabili tra la gestione di competenza e quella dei residui, il risultato è dimostrato dai seguenti dati:

GESTIONE DI COMPETENZA
(al netto dell'avanzo di amministrazione applicato al bilancio)

Totale accertamenti di competenza	231.955,62
Totale impegni di competenza	211.825,10
SALDO GESTIONE COMPETENZA	20.130,52

GESTIONE DEI RESIDUI
(al netto dell'avanzo di amministrazione degli anni precedenti)

FONDO INIZIALE DI CASSA	149.402,98
Totale accertamenti residui attivi	44.791,85
Totale impegni residui passivi	47.432,33
Avanzo esercizio precedente	142.279,79
SALDO GESTIONE RESIDUI	4.482,71

RIEPILOGO

SALDO GESTIONE COMPETENZA	20.130,52
SALDO GESTIONE RESIDUI	4.482,71
SALDO	24.613,23

COMPOSIZIONE DELL'AVANZO DI AMMINISTRAZIONE

AVANZO DAGLI ESERCIZI PRECEDENTI	142.279,79
Fondo pluriennale vincolato iniziale	0,00
Fondo pluriennale vincolato finale	0,00
INSUSISTENZE ED ECONOMIE IN CONTO RESIDUI	4.482,71
di cui: da gestione corrente	4.482,71
da gestione in conto capitale	0,00
da gestione partite di giro	0,00
RISULTATO DI GESTIONE DI COMPETENZA	20.130,52
di cui: da gestione corrente	71.855,83
da gestione in conto capitale	-51.677,55
da gestione partite di giro	-47,76
PAGAMENTI PER AZIONI ESECUTIVE	0,00
AVANZO DI AMMINISTRAZIONE AL 31 DICEMBRE	166.893,02

Percentuali di realizzo residui attivi e passivi

Entrate						
	Residui definitivi	Riscossioni	%	Residui da riportare	%	Maggiori o minori residui
						%
Titolo 2 - Trasferimenti correnti	44.791,95	44.791,85	100,0%	0,00	0,0%	-0,10 0,0%
Titolo 3 - Entrate extratributarie	0,00	0,00	0,0%	0,00	0,0%	0,00 0,0%
Titolo 4 - Entrate in conto capitale	0,00	0,00	0,0%	0,00	0,0%	0,00 0,0%
Titolo 9 - Entrate per conto terzi e partite di giro	75,05	0,00	0,0%	0,00	0,0%	-75,05 -100,0%
Entrate	44.867,00	44.791,85	99,83%	0,00	0,00%	-75,15 -0,17%

Spese						
	Residui definitivi	Pagamenti	%	Residui da riportare	%	Minori residui
						%
Titolo 1 - Spese correnti	51.872,96	43.556,15	84,0%	3.834,00	7,4%	-4.482,81 -8,6%
Titolo 2 - Spese in conto capitale	0,00	0,00	0,0%	0,00	0,0%	0,00 0,0%
Titolo 7 - Uscite per conto terzi e partite di giro	117,23	42,18	36,0%	0,00	0,0%	-75,05 -64,0%
Spese	51.990,19	43.598,33	83,86%	3.834,00	7,37%	-4.557,86 -8,77%

Quadro riassuntivo della gestione di competenza

ENTRATE

	Competenza iniziale	Competenza definitiva	Riscossioni su competenza	Competenza Accertamenti	FPV	Maggiori o minori residui
Titolo 2 - Trasferimenti correnti	128.526,00	128.526,00	121.687,88	129.671,00	0,00	1.145,00
Titolo 3 - Entrate extratributarie	28.000,00	35.500,00	46.639,83	46.639,83	0,00	11.139,83
Titolo 4 - Entrate in conto capitale	30.000,00	29.074,51	29.074,51	29.074,51	0,00	0,00
Titolo 9 - Entrate per conto terzi e partite di giro	41.000,00	33.797,93	26.370,28	26.570,28	0,00	-7.227,65
Avanzo di amministrazione	73.131,79	73.131,79	0,00	0,00	0,00	-73.131,79
TOTALE ENTRATE	300.657,79	300.030,23	223.772,50	231.955,62	0,00	-68.074,61

SPESE

	Competenza iniziale	Competenza definitiva	Pagamenti su competenza	Competenza Impegni	FPV	Minori residui
Titolo 1 - Spese correnti	192.450,00	199.950,00	129.503,92	170.697,83	0,00	29.252,17
Titolo 2 - Spese in conto capitale	67.207,79	66.282,30	2.185,15	14.604,75	0,00	51.677,55
Titolo 7 - Uscite per conto terzi e partite di giro	41.000,00	33.797,93	26.322,52	26.522,52	0,00	7.275,41
TOTALE SPESE	300.657,79	300.030,23	158.011,59	211.825,10	0,00	88.205,13

Percentuali di realizzo residui attivi e passivi

Entrate						
	Residui definitivi	Riscossioni	%	Residui da riportare	%	Maggiori o minori residui
						%
Titolo 2 - Trasferimenti correnti	44.791,95	44.791,85	100,0%	0,00	0,0%	-0,10 0,0%
Titolo 3 - Entrate extratributarie	0,00	0,00	0,0%	0,00	0,0%	0,00 0,0%
Titolo 4 - Entrate in conto capitale	0,00	0,00	0,0%	0,00	0,0%	0,00 0,0%
Titolo 9 - Entrate per conto terzi e partite di giro	75,05	0,00	0,0%	0,00	0,0%	-75,05 -100,0%
Entrate	44.867,00	44.791,85	99,83%	0,00	0,00%	-75,15 -0,17%

Spese						
	Residui definitivi	Pagamenti	%	Residui da riportare	%	Minori residui
						%
Titolo 1 - Spese correnti	51.872,96	43.556,15	84,0%	3.834,00	7,4%	-4.482,81 -8,6%
Titolo 2 - Spese in conto capitale	0,00	0,00	0,0%	0,00	0,0%	0,00 0,0%
Titolo 7 - Uscite per conto terzi e partite di giro	117,23	42,18	36,0%	0,00	0,0%	-75,05 -64,0%
Spese	51.990,19	43.598,33	83,86%	3.834,00	7,37%	-4.557,86 -8,77%

Percentuali di realizzo della gestione di competenza

ENTRATE						
	Competenza iniziale	Competenza definitiva	Competenza Accertamenti	Riscossioni su competenza	FPV	Maggiori o minori residui
Titolo 2 - Trasferimenti correnti	128.526,00	128.526,00 100,00%	129.671,00 100,89%	121.687,88 93,84%	0,00 0,00%	1.145,00 0,89%
Titolo 3 - Entrate extratributarie	28.000,00	35.500,00 126,79%	46.639,83 131,38%	46.639,83 100,00%	0,00 0,00%	11.139,83 31,38%
Titolo 4 - Entrate in conto capitale	30.000,00	29.074,51 96,92%	29.074,51 100,00%	29.074,51 100,00%	0,00 0,00%	0,00 0,00%
Titolo 9 - Entrate per conto terzi e partite di giro	41.000,00	33.797,93 82,43%	26.570,28 78,62%	26.370,28 99,25%	0,00 0,00%	-7.227,65 -21,38%
Avanzo di amministrazione	73.131,79	73.131,79 100,00%	0,00 0,00%	0,00 0,00%	0,00 0,00%	-73.131,79 -100,00%
TOTALE ENTRATE	300.657,79	300.030,23 99,79%	231.955,62 77,31%	223.772,50 96,47%	0,00 0,00%	-68.074,61 -22,69%

Percentuali di realizzo della gestione di competenza

SPESE						
	Competenza iniziale	Competenza definitiva	Competenza Impegni	Pagamenti su competenza	FPV	Minori residui
Titolo 1 - Spese correnti	192.450,00	199.950,00 103,90%	170.697,83 85,37%	129.503,92 75,87%	0,00 0,00%	29.252,17 14,63%
Titolo 2 - Spese in conto capitale	67.207,79	66.282,30 98,62%	14.604,75 22,03%	2.185,15 14,96%	0,00 0,00%	51.677,55 77,97%
Titolo 7 - Uscite per conto terzi e partite di giro	41.000,00	33.797,93 82,43%	26.522,52 78,47%	26.322,52 99,25%	0,00 0,00%	7.275,41 21,53%
TOTALE SPESE	300.657,79	300.030,23 99,79%	211.825,10 70,60%	158.011,59 74,60%	0,00 0,00%	88.205,13 29,40%

Quadro riassuntivo residui attivi e passivi

Entrate				
	Residui definitivi	Riscossioni	Residui da riportare	Maggiori o minori residui
Titolo 2 - Trasferimenti correnti	44.791,95	44.791,85	0,00	-0,10
Titolo 3 - Entrate extratributarie	0,00	0,00	0,00	0,00
Titolo 4 - Entrate in conto capitale	0,00	0,00	0,00	0,00
Titolo 9 - Entrate per conto terzi e partite di giro	75,05	0,00	0,00	-75,05
Entrate	44.867,00	44.791,85	0,00	-75,15

Spese				
	Residui definitivi	Pagamenti	Residui da riportare	Minori residui
Titolo 1 - Spese correnti	51.872,96	43.556,15	3.834,00	-4.482,81
Titolo 2 - Spese in conto capitale	0,00	0,00	0,00	0,00
Titolo 7 - Uscite per conto terzi e partite di giro	117,23	42,18	0,00	-75,05
Spese	51.990,19	43.598,33	3.834,00	-4.557,86

Maggiori residui attivi

Residui attivi insussistenti o inesigibili

Codice	Codice	Capitolo	Descrizione	Residui iscritti	Residui riaccertati	Residui Attivi insussistenti o inesigibili	Motivazione
E210102	E:2.01.01.02.003	203	CONTRIBUTO ORDINARIO COMUNI	44.791,95	44.791,85	-0,10	Insussistente
E910001	E:9.01.01.99.999	603	ALTRE RITENUTE AL PERSONALE PER CONTO DI TERZI	75,05	0,00	-75,05	Insussistente

Residui attivi insussistenti o inesigibili

-75,15

Residui passivi insussistenti o economie

Codice	Livello	Capitolo	Descrizione	Residui iscritti	Residui riaccertati	Residui passivi insussistenti o economie	Motivazione
U0102103	U.1.03.02.99.999	106	Prestazioni di servizi - attivita' didattica e scientifica	19.616,00	18.223,41	-1.392,59	Economie
U0902103	U.1.03.02.99.999	130	assicurazione contro RCT etc.	1.655,00	1.255,00	-400,00	Economie
U0101103	U.1.03.02.99.999	115	SPESE PER COMMISSIONE CONSULTIVA PERMANENTE	8.000,00	6.483,00	-1.517,00	Economie
U0102103	U.1.03.01.02.999	103	ACQUISTO BENI E MATERIALI - SPESE D'UFFICIO	1.958,52	1.937,36	-21,16	Economie
U0102103	U.1.03.02.99.999	110	PRESTAZIONI DI SERVIZI - ELABORAZIONE DATI	8.349,24	7.789,04	-560,20	Economie
U0902103	U.1.03.02.09.008	142	SPESE PER LA CONSERVAZIONE E GESTIONE DEL PATRIMONIO	4.895,45	4.303,59	-591,86	Economie
U9901701	U.7.01.02.01.001	403	ALTRE RITENUTE AL PERSONALE PER CONTO DI TERZI	117,23	42,18	-75,05	Economie

-4.557,86

Residui passivi insussistenti o economie

Ente per la Gestione della Riserva Naturale Torbiere del Sebino

Conto del bilancio 2016

ENTRATE PER CAPITULO

TITOLO	Residui attivi al 1/1/2016 (RS)		Riscossioni in conto residui (RR)		Riaccertamento residui (R)		Residui attivi da esercizi precedenti (EP=RS-RR+R)	
TIPOLOGIA	Previsioni definitive di competenza (CP)	Previsioni definitive di cassa (CS)	Riscossioni in conto competenza (RC)	Totale riscossioni (TR=RR+RC)	Accertamenti (A)	Maggiori o minori entrate di competenza = A-CP	Residui attivi da esercizio di competenza (EC=A-RC)	Totale residui attivi da riportare (TR=EP+EC)
DENOMINAZIONE								

AVANZO DI AMMINISTRAZIONE NON VINCOLATO

73.131,79 Competenza

FONDO DI CASSA

149.402,98 Cassa

TITOLO 2 - TRASFERIMENTI CORRENTI

200	CONTRIBUTO REGIONALE PER GESTIONE RISERVA	RS	0,00	RR	0,00	R	0,00	EP	0,00
		CP	62.000,00	RC	63.145,00	A	63.145,00	CP	1.145,00
		CS	62.000,00	TR	63.145,00	CS	1.145,00	TR	0,00
203	CONTRIBUTO ORDINARIO COMUNI	RS	44.791,95	RR	44.791,85	R	-0,10	EP	0,00
		CP	58.542,88	RC	58.542,88	A	58.542,88	CP	0,00
		CS	103.334,83	TR	103.334,73	CS	-0,10	TR	0,00
204	CONTRIBUTO ORDINARIO PROVINCIA	RS	0,00	RR	0,00	R	0,00	EP	0,00
		CP	3.991,56	RC	0,00	A	3.991,56	CP	0,00
		CS	3.991,56	TR	0,00	CS	-3.991,56	TR	3.991,56
205	CONTRIBUTO ORDINARIO COMUNITA' MONTANA	RS	0,00	RR	0,00	R	0,00	EP	0,00
		CP	3.991,56	RC	0,00	A	3.991,56	CP	0,00
		CS	3.991,56	TR	0,00	CS	-3.991,56	TR	3.991,56
CATEGORIA 2 - TRASFERIMENTI CORRENTI DA AMMINISTRAZIONI LOCALI		RS	44.791,95	RR	44.791,85	R	-0,10	EP	0,00
		CP	128.526,00	RC	121.687,88	A	129.671,00	CP	1.145,00
		CS	173.317,95	TR	166.479,73	CS	-6.838,22	TR	7.983,12
TIPOLOGIA 101 - TRASFERIMENTI CORRENTI DA AMMINISTRAZIONI PUBBLICHE		RS	44.791,95	RR	44.791,85	R	-0,10	EP	0,00
		CP	128.526,00	RC	121.687,88	A	129.671,00	CP	1.145,00
		CS	173.317,95	TR	166.479,73	CS	-6.838,22	TR	7.983,12
TITOLO 2 - TRASFERIMENTI CORRENTI		RS	44.791,95	RR	44.791,85	R	-0,10	EP	0,00
		CP	128.526,00	RC	121.687,88	A	129.671,00	CP	1.145,00
		CS	173.317,95	TR	166.479,73	CS	-6.838,22	TR	7.983,12

TITOLO	TIPOLOGIA	DENOMINAZIONE	Residui attivi al 1/1/2016 (RS)		Riscossioni in conto residui (RR)		Riaccertamento residui (R)		Maggiori o minori entrate di competenza (A)		Residui attivi da esercizi precedenti (EP=RS-RR+R)	
			Previsioni definitive di competenza (CP)		Riscossioni in conto competenza (RC)		Accertamenti (A)		Maggiori o minori entrate di competenza = A-CP		Residui attivi da esercizio di competenza (EC=A-RC)	
			Previsioni definitive di cassa (CS)		Totale riscossioni (TR=RR+RC)		Maggiori o minori entrate di cassa = TR+CS)		Maggiori o minori entrate di competenza = A-CP		Totale residui attivi da riportare (TR=EP+EC)	
TITOLO 3 - ENTRATE EXTRATRIBUTARIE												
302		PROVENTI E RIMBORSI DIVERSI: DIRITTI DI SEGRETERIA	RS	0,00	RR	0,00	R	0,00			EP	0,00
			CP	32.500,00	RC	37.532,11	A	37.532,11	CP	5.032,11	EC	0,00
			CS	32.500,00	TR	37.532,11	CS	5.032,11			TR	0,00
303		PROVENTI E RIMBORSI DIVERSI DA SERVIZI TURISTICHI	RS	0,00	RR	0,00	R	0,00			EP	0,00
			CP	0,00	RC	3.540,00	A	3.540,00	CP	3.540,00	EC	0,00
			CS	0,00	TR	3.540,00	CS	3.540,00			TR	0,00
CATEGORIA 2 - VENDITA DI SERVIZI			RS	0,00	RR	0,00	R	0,00			EP	0,00
			CP	32.500,00	RC	41.072,11	A	41.072,11	CP	8.572,11	EC	0,00
			CS	32.500,00	TR	41.072,11	CS	8.572,11			TR	0,00
TIPOLOGIA 100 - VENDITA DI BENI E SERVIZI E PROVENTI DERIVANTI DALLA GESTIONE DEI BENI												
310		PROVENTI DA SANZIONI AMMINISTRATIVE	RS	0,00	RR	0,00	R	0,00			EP	0,00
			CP	3.000,00	RC	5.567,72	A	5.567,72	CP	2.567,72	EC	0,00
			CS	3.000,00	TR	5.567,72	CS	2.567,72			TR	0,00
CATEGORIA 2 - ENTRATE DA FAMIGLIE DERIVANTI DALL'ATTIVITÀ DI CONTROLLO E REPRESSIONE DELLE IRREGOLARITÀ E DEGLI ILLECITI			RS	0,00	RR	0,00	R	0,00			EP	0,00
			CP	3.000,00	RC	5.567,72	A	5.567,72	CP	2.567,72	EC	0,00
			CS	3.000,00	TR	5.567,72	CS	2.567,72			TR	0,00
TIPOLOGIA 200 - PROVENTI DERIVANTI DALL'ATTIVITÀ DI CONTROLLO E REPRESSIONE DELLE IRREGOLARITÀ E DEGLI ILLECITI												
			RS	0,00	RR	0,00	R	0,00			EP	0,00
			CP	3.000,00	RC	5.567,72	A	5.567,72	CP	2.567,72	EC	0,00
			CS	3.000,00	TR	5.567,72	CS	2.567,72			TR	0,00
TITOLO 3 - ENTRATE EXTRATRIBUTARIE			RS	0,00	RR	0,00	R	0,00			EP	0,00
			CP	35.500,00	RC	46.639,83	A	46.639,83	CP	11.139,83	EC	0,00
			CS	35.500,00	TR	46.639,83	CS	11.139,83			TR	0,00

TITOLO TIPOLOGIA	Residui attivi al 1/1/2016 (RS)		Riscossioni in conto residui (RR)		Riaccertamento residui (R)		Residui attivi da esercizi precedenti (EP=RS-RR+R)			
	Previsioni definitive di competenza (CP)	Previsioni definitive di cassa (CS)	Riscossioni in conto competenza (RC)	Totale riscossioni (TR=RR+RC)	Accertamenti (A)	Maggiori o minori entrate di competenza = A-CP	Residui attivi da esercizio di competenza (EC=A-RC)	Totale residui attivi da riportare (TR=EP+EC)		
					Maggiori o minori entrate di cassa = TR+CS)					
TITOLO 4 - ENTRATE IN CONTO CAPITALE										
406	TRASFERIMENTO DI CAPITALE DA ENTI: COMUNI		RS	0,00	RR	0,00	R	0,00	EP	0,00
			CP	0,00	RC	0,00	A	0,00	CP	0,00
			CS	0,00	TR	0,00	CS	0,00	TR	0,00
	CATEGORIA 1 - CONTRIBUTI AGLI INVESTIMENTI DA AMMINISTRAZIONI PUBBLICHE		RS	0,00	RR	0,00	R	0,00	EP	0,00
			CP	0,00	RC	0,00	A	0,00	CP	0,00
			CS	0,00	TR	0,00	CS	0,00	TR	0,00
	TIPOLOGIA 200 - CONTRIBUTI AGLI INVESTIMENTI		RS	0,00	RR	0,00	R	0,00	EP	0,00
			CP	0,00	RC	0,00	A	0,00	CP	0,00
			CS	0,00	TR	0,00	CS	0,00	TR	0,00
402	CONTRIBUTO REGIONALE ATTUAZIONE PIANO RISERVA NATURALE		RS	0,00	RR	0,00	R	0,00	EP	0,00
			CP	9.074,51	RC	9.074,51	A	9.074,51	CP	0,00
			CS	9.074,51	TR	9.074,51	CS	0,00	TR	0,00
	CATEGORIA 10 - ALTRI TRASFERIMENTI IN CONTO CAPITALE DA AMMINISTRAZIONI PUBBLICHE		RS	0,00	RR	0,00	R	0,00	EP	0,00
			CP	9.074,51	RC	9.074,51	A	9.074,51	CP	0,00
			CS	9.074,51	TR	9.074,51	CS	0,00	TR	0,00
	TIPOLOGIA 300 - ALTRI TRASFERIMENTI IN CONTO CAPITALE		RS	0,00	RR	0,00	R	0,00	EP	0,00
			CP	9.074,51	RC	9.074,51	A	9.074,51	CP	0,00
			CS	9.074,51	TR	9.074,51	CS	0,00	TR	0,00
410	TRASFERIMENTO DI CAPITALI DA ENTI: FONDAZIONE CARIPLO		RS	0,00	RR	0,00	R	0,00	EP	0,00
			CP	20.000,00	RC	20.000,00	A	20.000,00	CP	0,00
			CS	20.000,00	TR	20.000,00	CS	0,00	TR	0,00
	CATEGORIA 4 - ALTRE ENTRATE IN CONTO CAPITALE N.A.C.		RS	0,00	RR	0,00	R	0,00	EP	0,00
			CP	20.000,00	RC	20.000,00	A	20.000,00	CP	0,00
			CS	20.000,00	TR	20.000,00	CS	0,00	TR	0,00
	TIPOLOGIA 500 - AL TRE ENTRATE IN CONTO CAPITALE		RS	0,00	RR	0,00	R	0,00	EP	0,00
			CP	20.000,00	RC	20.000,00	A	20.000,00	CP	0,00
			CS	20.000,00	TR	20.000,00	CS	0,00	TR	0,00

TITOLO	DENOMINAZIONE	Residui attivi al 1/1/2016 (RS)	Riscossioni in conto residui (RR)	Riaccertamento residui (R)	Maggiori o minori entrate di competenza = A-CP	Residui attivi da esercizi precedenti (EP=RS-RR+R)
TIPOLOGIA		Previsioni definitive di competenza (CP)	Riscossioni in conto competenza (RC)	Accertamenti (A)		Residui attivi da esercizio di competenza (EC=A-RC)
		Previsioni definitive di cassa (CS)	Totale riscossioni (TR=RR+RC)	Maggiori o minori entrate di cassa = TR+CS)		Totale residui attivi da riportare (TR=EP+EC)
TITOLO 4 - ENTRATE IN CONTO CAPITALE						
		RS	RR	R		EP
		0,00	0,00	0,00		0,00
		CP	RC	A	CP	EC
		29.074,51	29.074,51	29.074,51	0,00	0,00
		CS	TR	CS		TR
		29.074,51	29.074,51	0,00		0,00

TITOLO	TIPOLOGIA	DENOMINAZIONE	Residui attivi al 1/1/2016 (RS)		Riscossioni in conto residui (RR)		Riaccertamento residui (R)		Residui attivi da esercizi precedenti (EP=RS-RR+R)	
			Previsioni definitive di competenza (CP)	Previsioni definitive di cassa (CS)	Riscossioni in conto competenza (RC)	Totale riscossioni (TR=RR+RC)	Accertamenti (A)	Maggiori o minori entrate di competenza = A-CP	Residui attivi da esercizio di competenza (EC=A-RC)	Totale residui attivi da riportare (TR=EP+EC)
TITOLO 9 - ENTRATE PER CONTO TERZI E PARTITE DI GIRO										
603		ALTRE RITENUTE AL PERSONALE PER CONTO DI TERZI	RS	75,05	RR	0,00	R	-75,05	EP	0,00
			CP	2.000,00	RC	1.668,24	A	1.868,24	CP	-131,76
			CS	2.075,05	TR	1.668,24	CS	-406,81	TR	200,00
		CATEGORIA 1 - ALTRE RITENUTE	RS	75,05	RR	0,00	R	-75,05	EP	0,00
			CP	2.000,00	RC	1.668,24	A	1.868,24	CP	-131,76
			CS	2.075,05	TR	1.668,24	CS	-406,81	TR	200,00
601		RITENUTE PREVIDENZIALI ED ASSISTENZIALI AL PERSONALE	RS	0,00	RR	0,00	R	0,00	EP	0,00
			CP	3.000,00	RC	2.691,00	A	2.691,00	CP	-309,00
			CS	3.000,00	TR	2.691,00	CS	-309,00	TR	0,00
602		RITENUTE ERARIALI	RS	0,00	RR	0,00	R	0,00	EP	0,00
			CP	25.000,00	RC	18.463,11	A	18.463,11	CP	-6.536,89
			CS	25.000,00	TR	18.463,11	CS	-6.536,89	TR	0,00
		CATEGORIA 2 - RITENUTE SU REDDITI DA LAVORO DIPENDENTE	RS	0,00	RR	0,00	R	0,00	EP	0,00
			CP	28.000,00	RC	21.154,11	A	21.154,11	CP	-6.845,89
			CS	28.000,00	TR	21.154,11	CS	-6.845,89	TR	0,00
606		RIMBORSO DI FONDI ANTICIPATI PER IL SERVIZIO DI ECONOMATO	RS	0,00	RR	0,00	R	0,00	EP	0,00
			CP	3.250,00	RC	3.000,00	A	3.000,00	CP	-250,00
			CS	3.250,00	TR	3.000,00	CS	-250,00	TR	0,00
		CATEGORIA 99 - ALTRE ENTRATE PER PARTITE DI GIRO	RS	0,00	RR	0,00	R	0,00	EP	0,00
			CP	3.250,00	RC	3.000,00	A	3.000,00	CP	-250,00
			CS	3.250,00	TR	3.000,00	CS	-250,00	TR	0,00
TIPOLOGIA 100 - ENTRATE PER PARTITE DI GIRO										
			RS	75,05	RR	0,00	R	-75,05	EP	0,00
			CP	33.250,00	RC	25.822,35	A	26.022,35	CP	-7.227,65
			CS	33.325,05	TR	25.822,35	CS	-7.502,70	TR	200,00
604		SPLIT PAYMENT	RS	0,00	RR	0,00	R	0,00	EP	0,00
			CP	547,93	RC	547,93	A	547,93	CP	0,00
			CS	547,93	TR	547,93	CS	0,00	TR	0,00
		CATEGORIA 5 - RISCOSSIONE IMPOSTE E TRIBUTI PER CONTO TERZI	RS	0,00	RR	0,00	R	0,00	EP	0,00
			CP	547,93	RC	547,93	A	547,93	CP	0,00
			CS	547,93	TR	547,93	CS	0,00	TR	0,00

TITOLO	TIPOLOGIA	DENOMINAZIONE	Residui attivi al 1/1/2016 (RS)		Riscossioni in conto residui (RR)		Riaccertamento residui (R)		Maggiori o minori entrate di competenza = A-CP		Residui attivi da esercizi precedenti (EP=RS-RR+R)	
			Previsioni definitive di competenza (CP)	Previsioni definitive di cassa (CS)	Riscossioni in conto competenza (RC)	Totale riscossioni (TR=RR+RC)	Accertamenti (A)	Maggiori o minori entrate di competenza = A-CP	Residui attivi da esercizio di competenza (EC=A-RC)	Totale residui attivi da riportare (TR=EP+EC)		
TIPOLOGIA 200 - ENTRATE PER CONTO TERZI												
			RS	0,00	RR	0,00	R	0,00			EP	0,00
			CP	547,93	RC	547,93	A	547,93	CP	0,00	EC	0,00
			CS	547,93	TR	547,93	CS	0,00			TR	0,00
			RS	75,05	RR	0,00	R	-75,05			EP	0,00
			CP	33.797,93	RC	26.370,28	A	26.570,28	CP	-7.227,65	EC	200,00
			CS	33.872,98	TR	26.370,28	CS	-7.502,70			TR	200,00
TITOLO 9 - ENTRATE PER CONTO TERZI E PARTITE DI GIRO												
TOTALE TITOLI												
			RS	44.867,00	RR	44.791,85	R	-75,15			EP	0,00
			CP	226.898,44	RC	223.772,50	A	231.955,62	CP	5.057,18	EC	8.183,12
			CS	271.765,44	TR	268.564,35	CS	-3.201,09			TR	8.183,12
TOTALE GENERALE ENTRATE												
			RS	44.867,00	RR	44.791,85	R	-75,15			EP	0,00
			CP	300.030,23	RC	223.772,50	A	231.955,62	CP	-68.074,61	EC	8.183,12
			CS	421.168,42	TR	268.564,35	CS	-152.604,07			TR	8.183,12

Conto del bilancio 2016

SPESE PER CAPITOLO

RIEPILOGO GENERALE DELLE SPESE

MISSIONE PROGRAMMA TITOLO	DENOMINAZIONE	Residui passivi al 1/1/2016 (RS)		Pagamenti c/c conto residui (PR)		Riaccertamento residui (R)		Eliminazione per perenzione (P)		Residui passivi da esercizi precedenti (EP=RS-PR+R-P)	
		Previsioni definitive di competenza (CP)		Pagamenti c/c competenza (PC)		Impegni (I)		Economie di competenza (ECP=CP-I-FPV)		Residui passivi da esercizio di competenza (EC=I-PC)	
		Previsioni definitive di cassa (CS)		Totale pagamenti (TP=PR+PC)		Fondo pluriennale vincolato (FPV)				Totale residui passivi da riportare (TR=EP+EC)	
TITOLO 1 - SPESE CORRENTI											
		RS	51.872,96	PR	43.556,15	R	-4.482,81	P	0,00	EP	3.834,00
		CP	199.950,00	PC	129.503,92	I	170.697,83	ECP	29.252,17	EC	41.193,91
		CS	251.822,96	TP	173.060,07	FPV	0,00			TR	45.027,91
	TITOLO 2 - SPESE IN CONTO CAPITALE	RS	0,00	PR	0,00	R	0,00	P	0,00	EP	0,00
		CP	66.282,30	PC	2.185,15	I	14.604,75	ECP	51.677,55	EC	12.419,60
		CS	66.282,30	TP	2.185,15	FPV	0,00			TR	12.419,60
	TITOLO 7 - USCITE PER CONTO TERZI E PARTITE DI GIRO	RS	117,23	PR	42,18	R	-75,05	P	0,00	EP	0,00
		CP	33.797,93	PC	26.322,52	I	26.522,52	ECP	7.275,41	EC	200,00
		CS	33.915,16	TP	26.364,70	FPV	0,00			TR	200,00
	TOTALE GENERALE SPESE	RS	51.990,19	PR	43.598,33	R	-4.557,86	P	0,00	EP	3.834,00
		CP	300.030,23	PC	158.011,59	I	211.825,10	ECP	88.205,13	EC	53.813,51
		CS	352.020,42	TP	201.609,92	FPV	0,00			TR	57.647,51

MISSIONE PROGRAMMA TITOLO	DENOMINAZIONE	Residui passivi al 1/1/2016 (RS)		Pagamenti c/c conto residui (PR)		Riaccertamento residui (R)		Eliminazione per perenzione (P)		Residui passivi da esercizi precedenti (EP=RS-PR+R-P)	
		Previsioni definitive di competenza (CP)		Pagamenti c/c conto competenza (PC)		Impegni (I)		Economie di competenza (ECP=CP-I-FPV)		Residui passivi da esercizio di competenza (EC=I-PC)	
		Previsioni definitive di cassa (CS)		Totale pagamenti (TP=PR+PC)		Fondo pluriennale vincolato (FPV)				Totale residui passivi da riportare (TR=EP+EC)	

MISSIONE 1 - MISSIONE 1 - SERVIZI ISTITUZIONALI, GENERALI E DI GESTIONE

PROGRAMMA 1 - PROGRAMMA 1 - ORGANI ISTITUZIONALI

TITOLO 1 - SPESE CORRENTI

114	RIMBORSO SPESE AMMINISTRATIVE INDENNITA' DI MISSIONE	RS	0,00	RR	0,00	R	0,00	P	0,00	EP	0,00
		CP	11.000,00	RC	8.126,42	I	8.126,42	ECP	2.873,58	EC	0,00
		CS	11.000,00	TR	8.126,42	FPV	0,00			TR	0,00
115	SPESE PER COMMISSIONE CONSULTIVA PERMANENTE	RS	8.000,00	RR	4.983,00	R	-1.517,00	P	0,00	EP	1.500,00
		CP	4.500,00	RC	0,00	I	4.500,00	ECP	0,00	EC	4.500,00
		CS	12.500,00	TR	4.983,00	FPV	0,00			TR	6.000,00
	MACROAGGREGATO 3 - ACQUISTO DI BENI E SERVIZI	RS	8.000,00	RR	4.983,00	R	-1.517,00	P	0,00	EP	1.500,00
		CP	15.500,00	RC	8.126,42	I	12.626,42	ECP	2.873,58	EC	4.500,00
		CS	23.500,00	TR	13.109,42	FPV	0,00			TR	6.000,00
	TITOLO 1 - SPESE CORRENTI	RS	8.000,00	RR	4.983,00	R	-1.517,00	P	0,00	EP	1.500,00
		CP	15.500,00	RC	8.126,42	I	12.626,42	ECP	2.873,58	EC	4.500,00
		CS	23.500,00	TR	13.109,42	FPV	0,00			TR	6.000,00
	TOTALE PROGRAMMA 1 - ORGANI ISTITUZIONALI	RS	8.000,00	RR	4.983,00	R	-1.517,00	P	0,00	EP	1.500,00
		CP	15.500,00	RC	8.126,42	I	12.626,42	ECP	2.873,58	EC	4.500,00
		CS	23.500,00	TR	13.109,42	FPV	0,00			TR	6.000,00

PROGRAMMA 2 - PROGRAMMA 2 - SEGRETERIA GENERALE

TITOLO 1 - SPESE CORRENTI

100	STIPENDI AL PERSONALE AMMINISTRATIVO	RS	0,00	RR	0,00	R	0,00	P	0,00	EP	0,00
		CP	26.701,48	RC	24.337,36	I	24.337,36	ECP	2.364,12	EC	0,00
		CS	26.701,48	TR	24.337,36	FPV	0,00			TR	0,00
101	ONERI INDOTTI PERSONALE AMMINISTRATIVO	RS	0,00	RR	0,00	R	0,00	P	0,00	EP	0,00
		CP	11.192,11	RC	10.146,54	I	10.146,54	ECP	1.045,57	EC	0,00
		CS	11.192,11	TR	10.146,54	FPV	0,00			TR	0,00

MISSIONE	PROGRAMMA	TITOLO	Residui passivi al 1/1/2016 (RS)			Pagamenti c/c conto residui (PR)			Riaccertamento residui (R)			Eliminazione per perenzione (P)			Residui passivi da esercizi precedenti (EP=RS-PR+R-P)			
			Previsioni definitive di competenza (CP)			Pagamenti c/c competenza (PC)			Impegni (I)			Economie di competenza (ECP=CP-I-FPV)			Residui passivi da esercizio di competenza (EC=I-IPC)			
			Previsioni definitive di cassa (CS)			Totale pagamenti (TP=PR+PC)			Fondo pluriennale vincolato (FPV)						Totale residui passivi da riportare (TR=EP+EC)			
102	RETRIBUZIONE AL PERSONALE: ASSEGNI FISSI		RS	0,00	RR	0,00	R	0,00	P	0,00	EP	0,00	0,00	0,00	0,00	0,00	0,00	
			CP	24.400,00	RC	20.259,96	I	20.259,96	ECP	4.140,04	EC	0,00	0,00	0,00	0,00	0,00	0,00	
			CS	24.400,00	TR	20.259,96	FPV	0,00			TR	0,00			0,00		0,00	
191	FONDO RISORSE ECONOMICHE DECENTRATE		RS	0,00	RR	0,00	R	0,00	P	0,00	EP	0,00	0,00	0,00	0,00	0,00	0,00	
			CP	656,41	RC	618,75	I	618,75	ECP	37,66	EC	0,00	0,00	0,00	0,00	0,00	0,00	
			CS	656,41	TR	618,75	FPV	0,00			TR	0,00			0,00		0,00	
	MACROAGGREGATO 1 - REDDITI DA LAVORO DIPENDENTE		RS	0,00	RR	0,00	R	0,00	P	0,00	EP	0,00	0,00	0,00	0,00	0,00	0,00	0,00
			CP	62.950,00	RC	55.362,61	I	55.362,61	ECP	7.587,39	EC	0,00	0,00	0,00	0,00	0,00	0,00	0,00
			CS	62.950,00	TR	55.362,61	FPV	0,00			TR	0,00			0,00		0,00	
108	I.R.A.P. SEGRETERIA GENERALE		RS	0,00	RR	0,00	R	0,00	P	0,00	EP	0,00	0,00	0,00	0,00	0,00	0,00	
			CP	6.000,00	RC	5.338,00	I	5.338,00	ECP	662,00	EC	0,00	0,00	0,00	0,00	0,00	0,00	
			CS	6.000,00	TR	5.338,00	FPV	0,00			TR	0,00			0,00		0,00	
	MACROAGGREGATO 2 - IMPOSTE E TASSE A CARICO DELL'ENTE		RS	0,00	RR	0,00	R	0,00	P	0,00	EP	0,00	0,00	0,00	0,00	0,00	0,00	0,00
			CP	6.000,00	RC	5.338,00	I	5.338,00	ECP	662,00	EC	0,00	0,00	0,00	0,00	0,00	0,00	0,00
			CS	6.000,00	TR	5.338,00	FPV	0,00			TR	0,00			0,00		0,00	
103	ACQUISTO BENI E MATERIALI - SPESE D'UFFICIO		RS	1.958,52	RR	1.937,36	R	-21,16	P	0,00	EP	0,00	0,00	0,00	0,00	0,00	0,00	
			CP	10.000,00	RC	5.775,87	I	6.977,52	ECP	3.022,48	EC	1.201,65	1.201,65	1.201,65	1.201,65	1.201,65	1.201,65	
			CS	11.958,52	TR	7.713,23	FPV	0,00			TR	1.201,65			1.201,65		1.201,65	
104	TELEFONIA, VARIE, ECC.		RS	0,00	RR	0,00	R	0,00	P	0,00	EP	0,00	0,00	0,00	0,00	0,00	0,00	
			CP	7.500,00	RC	2.967,43	I	3.363,59	ECP	4.136,41	EC	396,16	396,16	396,16	396,16	396,16	396,16	
			CS	7.500,00	TR	2.967,43	FPV	0,00			TR	396,16			396,16		396,16	
104.1	ILLUMINAZIONE, VARIE, ECC.		RS	0,00	RR	0,00	R	0,00	P	0,00	EP	0,00	0,00	0,00	0,00	0,00	0,00	
			CP	0,00	RC	0,00	I	0,00	ECP	0,00	EC	0,00	0,00	0,00	0,00	0,00	0,00	
			CS	0,00	TR	0,00	FPV	0,00			TR	0,00			0,00		0,00	
106	PRESTAZIONE DI SERVIZI - ATTIVITA' DIDATTICA E SCIENTIFICA		RS	19.616,00	RR	15.889,41	R	-1.392,59	P	0,00	EP	2.334,00	2.334,00	2.334,00	2.334,00	2.334,00	2.334,00	
			CP	38.500,00	RC	14.422,00	I	37.053,20	ECP	1.446,80	EC	22.631,20	22.631,20	22.631,20	22.631,20	22.631,20	22.631,20	
			CS	58.116,00	TR	30.311,41	FPV	0,00			TR	24.965,20			24.965,20		24.965,20	
107	SPESE PER CONSULENZE LEGALI		RS	0,00	RR	0,00	R	0,00	P	0,00	EP	0,00	0,00	0,00	0,00	0,00	0,00	
			CP	5.000,00	RC	0,00	I	4.172,00	ECP	828,00	EC	4.172,00	4.172,00	4.172,00	4.172,00	4.172,00	4.172,00	
			CS	5.000,00	TR	0,00	FPV	0,00			TR	4.172,00			4.172,00		4.172,00	

MISSIONE PROGRAMMA TITOLO	DENOMINAZIONE	Residui passivi al 1/1/2016 (RS)		Pagamenti c/c conto residui (PR)		Riaccertamento residui (R)		Eliminazione per perenzione (P)		Residui passivi da esercizi precedenti (EP=RS-PR+R-P)	
		Previsioni definitive di competenza (CP)		Pagamenti c/c conto competenza (PC)		Impegni (I)		Economie di competenza (ECP=CP-I-FPV)		Residui passivi da esercizio di competenza (EC=I-PC)	
		Previsioni definitive di cassa (CS)		Totale pagamenti (TP=PR+PC)		Fondo pluriennale vincolato (FPV)				Totale residui passivi da riportare (TR=EP+EC)	
109	PRESTAZIONE DI SERVIZI SUL TERRITORIO	RS	2.400,00	RR	2.400,00	R	0,00	P	0,00	EP	0,00
		CP	7.000,00	RC	2.510,60	I	6.410,60	ECP	589,40	EC	3.900,00
		CS	9.400,00	TR	4.910,60	FPV	0,00			TR	3.900,00
110	PRESTAZIONI DI SERVIZI - ELABORAZIONE DATI	RS	8.349,24	RR	7.789,04	R	-560,20	P	0,00	EP	0,00
		CP	8.500,00	RC	4.561,58	I	8.466,58	ECP	33,42	EC	3.905,00
		CS	16.849,24	TR	12.350,62	FPV	0,00			TR	3.905,00
120	PRESTAZIONE DI SERVIZI - VISITE GUIDATE	RS	4.998,75	RR	4.998,75	R	0,00	P	0,00	EP	0,00
		CP	0,00	RC	0,00	I	0,00	ECP	0,00	EC	0,00
		CS	4.998,75	TR	4.998,75	FPV	0,00			TR	0,00
	MACROAGGREGATO 3 - ACQUISTO DI BENI E SERVIZI	RS	37.322,51	RR	33.014,56	R	-1.973,95	P	0,00	EP	2.334,00
		CP	76.500,00	RC	30.237,48	I	66.443,49	ECP	10.056,51	EC	36.206,01
		CS	113.822,51	TR	63.252,04	FPV	0,00			TR	38.540,01
	TITOLO 1 - SPESE CORRENTI	RS	37.322,51	RR	33.014,56	R	-1.973,95	P	0,00	EP	2.334,00
		CP	145.450,00	RC	90.938,09	I	127.144,10	ECP	18.305,90	EC	36.206,01
		CS	182.772,51	TR	123.952,65	FPV	0,00			TR	38.540,01
	TOTALE PROGRAMMA 2 - SEGRETERIA GENERALE	RS	37.322,51	RR	33.014,56	R	-1.973,95	P	0,00	EP	2.334,00
		CP	145.450,00	RC	90.938,09	I	127.144,10	ECP	18.305,90	EC	36.206,01
		CS	182.772,51	TR	123.952,65	FPV	0,00			TR	38.540,01
PROGRAMMA 3 - GESTIONE ECONOMICA, FINANZIARIA, PROGRAMMAZIONE E PROVVEDITORATO											
TITOLO 1 - SPESE CORRENTI											
190	ONERI STRAORDINARI DI GESTIONE	RS	0,00	RR	0,00	R	0,00	P	0,00	EP	0,00
		CP	1.000,00	RC	0,00	I	0,00	ECP	1.000,00	EC	0,00
		CS	1.000,00	TR	0,00	FPV	0,00			TR	0,00
	MACROAGGREGATO 10 - ALTRE SPESE CORRENTI	RS	0,00	RR	0,00	R	0,00	P	0,00	EP	0,00
		CP	1.000,00	RC	0,00	I	0,00	ECP	1.000,00	EC	0,00
		CS	1.000,00	TR	0,00	FPV	0,00			TR	0,00
	TITOLO 1 - SPESE CORRENTI	RS	0,00	RR	0,00	R	0,00	P	0,00	EP	0,00
		CP	1.000,00	RC	0,00	I	0,00	ECP	1.000,00	EC	0,00
		CS	1.000,00	TR	0,00	FPV	0,00			TR	0,00

MISSIONE	PROGRAMMA	TITOLO	Residui passivi al 1/1/2016 (RS)		Pagamenti c/c conto residui (PR)		Riaccertamento residui (R)		Eliminazione per perenzione (P)		Residui passivi da esercizi precedenti (EP=RS-PR+R-P)	
			Previsioni definitive di competenza (CP)		Pagamenti c/c conto competenza (PC)		Impegni (I)		Economie di competenza (ECP=CP-I-FPV)		Residui passivi da esercizio di competenza (EC=I-PC)	
			Previsioni definitive di cassa (CS)		Totale pagamenti (TP=PR+PC)		Fondo pluriennale vincolato (FPV)				Totale residui passivi da riportare (TR=EP+EC)	

TOTALE PROGRAMMA 3 - GESTIONE ECONOMICA, FINANZIARIA, PROGRAMMAZIONE E PROVVEDITORATO												
			RS	0,00	RR	0,00	R	0,00	P	0,00	EP	0,00
			CP	1.000,00	RC	0,00	I	0,00	ECP	1.000,00	EC	0,00
			CS	1.000,00	TR	0,00	FPV	0,00			TR	0,00

PROGRAMMA 5 - PROGRAMMA 5 - GESTIONE DEI BENI DEMANIALI E PATRIMONIALI

TITOLO 2 - SPESE IN CONTO CAPITALE

250	ACQUISTO AREE E FABBRICATI		RS	0,00	RR	0,00	R	0,00	P	0,00	EP	0,00
			CP	29.207,79	RC	0,00	I	0,00	ECP	29.207,79	EC	0,00
			CS	29.207,79	TR	0,00	FPV	0,00			TR	0,00
	MACROAGGREGATO 2 - INVESTIMENTI FISSI LORDI E ACQUISTO DI TERRENI		RS	0,00	RR	0,00	R	0,00	P	0,00	EP	0,00
			CP	29.207,79	RC	0,00	I	0,00	ECP	29.207,79	EC	0,00
			CS	29.207,79	TR	0,00	FPV	0,00			TR	0,00

TITOLO 2 - SPESE IN CONTO CAPITALE												
			RS	0,00	RR	0,00	R	0,00	P	0,00	EP	0,00
			CP	29.207,79	RC	0,00	I	0,00	ECP	29.207,79	EC	0,00
			CS	29.207,79	TR	0,00	FPV	0,00			TR	0,00

TOTALE PROGRAMMA 5 - GESTIONE DEI BENI DEMANIALI E PATRIMONIALI												
			RS	0,00	RR	0,00	R	0,00	P	0,00	EP	0,00
			CP	29.207,79	RC	0,00	I	0,00	ECP	29.207,79	EC	0,00
			CS	29.207,79	TR	0,00	FPV	0,00			TR	0,00

PROGRAMMA 11 - PROGRAMMA 11 - ALTRI SERVIZI GENERALI

TITOLO 2 - SPESE IN CONTO CAPITALE

250	ACQUISTO AREE E FABBRICATI		RS	0,00	RR	0,00	R	0,00	P	0,00	EP	0,00
			CP	0,00	RC	0,00	I	0,00	ECP	0,00	EC	0,00
			CS	0,00	TR	0,00	FPV	0,00			TR	0,00
270	RIPRISTINI AMBIENTALI E ARREDO STRUTTURA AREE - INTERVENTI		RS	0,00	RR	0,00	R	0,00	P	0,00	EP	0,00
			CP	34.074,51	RC	2.185,15	I	14.604,75	ECP	19.469,76	EC	12.419,60
			CS	34.074,51	TR	2.185,15	FPV	0,00			TR	12.419,60

MACROAGGREGATO 2 - INVESTIMENTI FISSI LORDI E ACQUISTO DI TERRENI												
			RS	0,00	RR	0,00	R	0,00	P	0,00	EP	0,00
			CP	34.074,51	RC	2.185,15	I	14.604,75	ECP	19.469,76	EC	12.419,60
			CS	34.074,51	TR	2.185,15	FPV	0,00			TR	12.419,60

MISSIONE	PROGRAMMA	TITOLO	DENOMINAZIONE	Residui passivi al 1/1/2016 (RS)		Pagamenti in conto residui (PR)		Riaccertamento residui (R)		Eliminazione per perenzione (P)		Residui passivi da esercizi precedenti (EP=RS-PR+R-P)	
				Previsioni definitive di competenza (CP)	Previsioni definitive di cassa (CS)	Pagamenti in conto competenza (PC)	Totale pagamenti (TP=PR+PC)	Impegni (I)	Fondo pluriennale vincolato (FPV)	Economie di competenza (ECP=CP-I-FPV)	Residui passivi da esercizio di competenza (EC=I-PC)	Totale residui passivi da riportare (TR=EP+EC)	
TITOLO 2 - SPESE IN CONTO CAPITALE				RS	0,00	RR	0,00	R	0,00	P	0,00	EP	0,00
				CP	34.074,51	RC	2.185,15	I	14.604,75	ECP	19.469,76	EC	12.419,60
				CS	34.074,51	TR	2.185,15	FPV	0,00			TR	12.419,60
TOTALE PROGRAMMA 11 - ALTRI SERVIZI GENERALI				RS	0,00	RR	0,00	R	0,00	P	0,00	EP	0,00
				CP	34.074,51	RC	2.185,15	I	14.604,75	ECP	19.469,76	EC	12.419,60
				CS	34.074,51	TR	2.185,15	FPV	0,00			TR	12.419,60
TOTALE MISSIONE 1 - SERVIZI ISTITUZIONALI, GENERALI E DI GESTIONE				RS	45.322,51	RR	37.997,56	R	-3.490,95	P	0,00	EP	3.834,00
				CP	225.232,30	RC	101.249,66	I	154.375,27	ECP	70.857,03	EC	53.125,61
				CS	270.554,81	TR	139.247,22	FPV	0,00			TR	56.959,61

MISSIONE PROGRAMMA TITOLO	DENOMINAZIONE	Residui passivi al 1/1/2016		Pagamenti c/c conto residui		Riaccertamento residui (R)		Eliminazione per perenzione		Residui passivi da esercizi precedenti (EP=RS-PR+R-P)	
		(RS)		(PR)		(R)		(P)		Residui passivi da esercizio di competenza (EC=I-PC)	
		Previsioni definitive di competenza (CP)	Previsioni definitive di cassa (CS)	Pagamenti c/c conto competenza (PC)	Totale pagamenti (TP=PR+PC)	Impegni (I)	Fondo pluriennale vincolato (FPV)	Economie di competenza (ECP=CP-I-FPV)	Totale residui passivi da riportare (TR=EP+EC)		

MISSIONE 9 - SVILUPPO SOSTENIBILE E TUTELA DEL TERRITORIO E DELL'AMBIENTE

PROGRAMMA 2 - PROGRAMMA 2 - TUTELA, VALORIZZAZIONE E RECUPERO AMBIENTALE

TITOLO 1 - SPESE CORRENTI

130	ASSICURAZIONI CONTRO RCT, ECC.	RS	1.655,00	RR	1.255,00	R	-400,00	P	0,00	EP	0,00
		CP	8.500,00	RC	7.349,99	I	7.577,99	ECP	922,01	EC	228,00
		CS	10.155,00	TR	8.604,99	FPV	0,00			TR	228,00

142	SPESE PER LA CONSERVAZIONE E GESTIONE DEL PATRIMONIO	RS	4.895,45	RR	4.303,59	R	-591,86	P	0,00	EP	0,00
		CP	28.500,00	RC	23.089,42	I	23.349,32	ECP	5.150,68	EC	259,90
		CS	33.395,45	TR	27.393,01	FPV	0,00			TR	259,90

MACROAGGREGATO 3 - ACQUISTO DI BENI E SERVIZI

		RS	6.550,45	RR	5.558,59	R	-991,86	P	0,00	EP	0,00
		CP	37.000,00	RC	30.439,41	I	30.927,31	ECP	6.072,69	EC	487,90
		CS	43.550,45	TR	35.998,00	FPV	0,00			TR	487,90

TITOLO 1 - SPESE CORRENTI

		RS	6.550,45	RR	5.558,59	R	-991,86	P	0,00	EP	0,00
		CP	37.000,00	RC	30.439,41	I	30.927,31	ECP	6.072,69	EC	487,90
		CS	43.550,45	TR	35.998,00	FPV	0,00			TR	487,90

TOTALE PROGRAMMA 2 - TUTELA, VALORIZZAZIONE E RECUPERO AMBIENTALE

		RS	6.550,45	RR	5.558,59	R	-991,86	P	0,00	EP	0,00
		CP	37.000,00	RC	30.439,41	I	30.927,31	ECP	6.072,69	EC	487,90
		CS	43.550,45	TR	35.998,00	FPV	0,00			TR	487,90

PROGRAMMA 4 - PROGRAMMA 4 - SERVIZIO IDRICO INTEGRATO

TITOLO 2 - SPESE IN CONTO CAPITALE

230	INCARICHI PROFESSIONALI	RS	0,00	RR	0,00	R	0,00	P	0,00	EP	0,00
		CP	3.000,00	RC	0,00	I	0,00	ECP	3.000,00	EC	0,00
		CS	3.000,00	TR	0,00	FPV	0,00			TR	0,00

MACROAGGREGATO 2 - INVESTIMENTI FISSI LORDI E ACQUISTO DI TERRENI

		RS	0,00	RR	0,00	R	0,00	P	0,00	EP	0,00
		CP	3.000,00	RC	0,00	I	0,00	ECP	3.000,00	EC	0,00
		CS	3.000,00	TR	0,00	FPV	0,00			TR	0,00

MISSIONE	PROGRAMMA	TITOLO	DENOMINAZIONE	Residui passivi al 1/1/2016		Pagamenti in conto residui		Riaccertamento residui (R)		Eliminazione per perenzione		Residui passivi da esercizi precedenti	
				(RS)	(CS)	(PR)	(PC)	(I)	(FPV)	(P)	(ECP)	(EP=RS-PR+R-P)	(EC=I-PC)
				Previsioni definitive di competenza (CP)	Previsioni definitive di cassa	Pagamenti in conto competenza (PC)	Totale pagamenti (TP=PR+PC)	Impegni (I)	Fondo pluriennale vincolato (FPV)	Economie di competenza (ECP=CP-I-FPV)		Residui passivi da esercizio di competenza (EC=I-PC)	Totale residui passivi da riportare (TR=EP+EC)
TITOLO 2 - SPESE IN CONTO CAPITALE				RS	0,00	RR	0,00	R	0,00	P	0,00	EP	0,00
				CP	3.000,00	RC	0,00	I	0,00	ECP	3.000,00	EC	0,00
				CS	3.000,00	TR	0,00	FPV	0,00			TR	0,00
TOTALE PROGRAMMA 4 - SERVIZIO IDRICO INTEGRATO				RS	0,00	RR	0,00	R	0,00	P	0,00	EP	0,00
				CP	3.000,00	RC	0,00	I	0,00	ECP	3.000,00	EC	0,00
				CS	3.000,00	TR	0,00	FPV	0,00			TR	0,00
TOTALE MISSIONE 9 - SVILUPPO SOSTENIBILE E TUTELA DEL TERRITORIO E DELL'AMBIENTE				RS	6.550,45	RR	5.558,59	R	-991,86	P	0,00	EP	0,00
				CP	40.000,00	RC	30.439,41	I	30.927,31	ECP	9.072,69	EC	487,90
				CS	46.550,45	TR	35.998,00	FPV	0,00			TR	487,90

MISSIONE	PROGRAMMA	TITOLO	DENOMINAZIONE	Residui passivi al 1/1/2016		Pagamenti c/c conto residui		Riaccertamento residui (R)		Eliminazione per perenzione		Residui passivi da esercizi precedenti	
				(RS)	(CS)	(PR)	(PC)	(R)	(P)	(EP=RS-PR+R-P)	(EP=RS-PR+R-P)		
				Previsioni definitive di competenza (CP)	Previsioni definitive di cassa	Pagamenti c/c conto competenza (PC)	Totale pagamenti	Impegni (I)	Economie di competenza (ECP=CP-I-FPV)			Residui passivi da esercizio di competenza (EC=I-PC)	Totale residui passivi da riportare (TR=EP+EC)
MISSIONE 20 - MISSIONE 20 - FONDI E ACCANTONAMENTI													
PROGRAMMA 1 - PROGRAMMA 1 - FONDO DI RISERVA													
TITOLO 1 - SPESE CORRENTI													
170			FONDO DI RISERVA	RS	0,00	RR	0,00	R	0,00	P	0,00	EP	0,00
				CP	1.000,00	RC	0,00	I	0,00	ECP	1.000,00	EC	0,00
				CS	1.000,00	TR	0,00	FPV	0,00			TR	0,00
MACROAGGREGATO 10 - ALTRE SPESE CORRENTI				RS	0,00	RR	0,00	R	0,00	P	0,00	EP	0,00
				CP	1.000,00	RC	0,00	I	0,00	ECP	1.000,00	EC	0,00
				CS	1.000,00	TR	0,00	FPV	0,00			TR	0,00
TITOLO 1 - SPESE CORRENTI				RS	0,00	RR	0,00	R	0,00	P	0,00	EP	0,00
				CP	1.000,00	RC	0,00	I	0,00	ECP	1.000,00	EC	0,00
				CS	1.000,00	TR	0,00	FPV	0,00			TR	0,00
TOTALE PROGRAMMA 1 - FONDO DI RISERVA				RS	0,00	RR	0,00	R	0,00	P	0,00	EP	0,00
				CP	1.000,00	RC	0,00	I	0,00	ECP	1.000,00	EC	0,00
				CS	1.000,00	TR	0,00	FPV	0,00			TR	0,00
TOTALE MISSIONE 20 - FONDI E ACCANTONAMENTI				RS	0,00	RR	0,00	R	0,00	P	0,00	EP	0,00
				CP	1.000,00	RC	0,00	I	0,00	ECP	1.000,00	EC	0,00
				CS	1.000,00	TR	0,00	FPV	0,00			TR	0,00

MISSIONE	PROGRAMMA	TITOLO	DENOMINAZIONE	Residui passivi al 1/1/2016 (RS)		Pagamenti c/c conto residui (PR)		Riaccertamento residui (R)		Eliminazione per perenzione (P)		Residui passivi da esercizi precedenti (EP=RS-PR+R-P)	
				Previsioni definitive di competenza (CP)		Pagamenti c/c conto competenza (PC)		Impegni (I)		Economie di competenza (ECP=CP-I-FPV)		Residui passivi da esercizio di competenza (EC=I-PC)	
				Previsioni definitive di cassa (CS)		Totale pagamenti (TP=PR+PC)		Fondo pluriennale vincolato (FPV)				Totale residui passivi da riportare (TR=EP+EC)	
401			RITENUTE PREVIDENZIALI ED ASSISTENZIALI AL PERSONALE	RS	0,00	RR	0,00	R	0,00	P	0,00	EP	0,00
				CP	3.000,00	RC	2.691,00	I	2.691,00	ECP	309,00	EC	0,00
				CS	3.000,00	TR	2.691,00	FPV	0,00			TR	0,00
402			RITENUTE IRPEF	RS	0,00	RR	0,00	R	0,00	P	0,00	EP	0,00
				CP	25.000,00	RC	18.463,11	I	18.463,11	ECP	6.536,89	EC	0,00
				CS	25.000,00	TR	18.463,11	FPV	0,00			TR	0,00
403			ALTRE RITENUTE AL PERSONALE PER CONTO DI TERZI	RS	117,23	RR	42,18	R	-75,05	P	0,00	EP	0,00
				CP	2.000,00	RC	1.620,48	I	1.820,48	ECP	179,52	EC	200,00
				CS	2.117,23	TR	1.662,66	FPV	0,00			TR	200,00
406			RIMBORSO DI ANTICIPAZIONI DI FONDI PER SERVIZIO ECONOMATO	RS	0,00	RR	0,00	R	0,00	P	0,00	EP	0,00
				CP	3.250,00	RC	3.000,00	I	3.000,00	ECP	250,00	EC	0,00
				CS	3.250,00	TR	3.000,00	FPV	0,00			TR	0,00
			MACROAGGREGATO 1 - USCITE PER PARTITE DI GIRO	RS	117,23	RR	42,18	R	-75,05	P	0,00	EP	0,00
				CP	33.250,00	RC	25.774,59	I	25.974,59	ECP	7.275,41	EC	200,00
				CS	33.367,23	TR	25.816,77	FPV	0,00			TR	200,00
405			SPLIT PAYMENT	RS	0,00	RR	0,00	R	0,00	P	0,00	EP	0,00
				CP	547,93	RC	547,93	I	547,93	ECP	0,00	EC	0,00
				CS	547,93	TR	547,93	FPV	0,00			TR	0,00
			MACROAGGREGATO 2 - USCITE PER CONTO TERZI	RS	0,00	RR	0,00	R	0,00	P	0,00	EP	0,00
				CP	547,93	RC	547,93	I	547,93	ECP	0,00	EC	0,00
				CS	547,93	TR	547,93	FPV	0,00			TR	0,00
			TITOLO 7 - USCITE PER CONTO TERZI E PARTITE DI GIRO	RS	117,23	RR	42,18	R	-75,05	P	0,00	EP	0,00
				CP	33.797,93	RC	26.322,52	I	26.522,52	ECP	7.275,41	EC	200,00
				CS	33.915,16	TR	26.364,70	FPV	0,00			TR	200,00

MISSIONE 99 - MISSIONE 99 - SERVIZI PER CONTO TERZI

PROGRAMMA 1 - PROGRAMMA 1 - SERVIZI PER CONTO TERZI E PARTITE DI GIRO

TITOLO 7 - USCITE PER CONTO TERZI E PARTITE DI GIRO

MISSIONE	PROGRAMMA	TITOLO	DENOMINAZIONE	Residui passivi al 1/1/2016		Pagamenti in conto residui		Riaccertamento residui (R)		Eliminazione per perenzione		Residui passivi da esercizi precedenti	
				(RS)	(CS)	(PR)	(PC)	(I)	(FPV)	(P)	(ECP)	(EP=RS-PR+R-P)	(EC=I-PC)
				Previsioni definitive di competenza (CP)	Previsioni definitive di cassa	Pagamenti in conto competenza (PC)	Totale pagamenti (TP=PR+PC)	Impegni (I)	Fondo pluriennale vincolato (FPV)	Economie di competenza (ECP=CP-IFPV)		Residui passivi da esercizio di competenza (EC=I-PC)	Totale residui passivi da riportare (TR=EP+EC)
TOTALE PROGRAMMA 1 - SERVIZI PER CONTO TERZI E PARTITE DI GIRO				RS	117,23	RR	42,18	R	-75,05	P	0,00	EP	0,00
				CP	33.797,93	RC	26.322,52	I	26.522,52	ECP	7.275,41	EC	200,00
				CS	33.915,16	TR	26.364,70	FPV	0,00			TR	200,00
TOTALE MISSIONE 99 - SERVIZI PER CONTO TERZI				RS	117,23	RR	42,18	R	-75,05	P	0,00	EP	0,00
				CP	33.797,93	RC	26.322,52	I	26.522,52	ECP	7.275,41	EC	200,00
				CS	33.915,16	TR	26.364,70	FPV	0,00			TR	200,00

MISSIONE	PROGRAMMA	TITOLO	DENOMINAZIONE	Residui passivi al 1/1/2016		Pagamenti in conto residui		Riaccertamento residui (R)		Eliminazione per perenzione		Residui passivi da esercizi precedenti	
				(RS)	(CS)	(PR)	(PC)	(I)	(FPV)	(P)	(ECP=CP-I-FPV)	(EP=RS-PR+R-P)	(EC=I-PC)
				Previsioni definitive di competenza (CP)	Previsioni definitive di cassa	Pagamenti in conto competenza (PC)	Totale pagamenti (TP=PR+PC)	Impegni (I)	Fondo pluriennale vincolato (FPV)	Economie di competenza (ECP=CP-I-FPV)		Residui passivi da esercizio di competenza (EC=I-PC)	Totale residui passivi da riportare (TR=EP+EC)
				RS	51.990,19	RR	43.598,33	R	-4.557,86	P	0,00	EP	3.834,00
				CP	300.030,23	RC	158.011,59	I	211.825,10	ECP	88.205,13	EC	53.813,51
				CS	352.020,42	TR	201.609,92	FPV	0,00			TR	57.647,51
TOTALE GENERALE SPESE													