



**ENTE PER LA GESTIONE DELLA  
RISERVA NATURALE  
TORBIERE DEL SEBINO**

**RENDICONTO  
2018**

# SOMMARIO

<b>Relazione della Giunta al Rendiconto della gestione 2018 .....</b>	<b>pag.</b>	<b>3</b>
<b>Illustrazione del conto del bilancio .....</b>	<b>pag.</b>	<b>43</b>
<b>Gestione delle entrate .....</b>	<b>pag.</b>	<b>55</b>
<b>Riepilogo generale delle entrate.....</b>	<b>pag.</b>	<b>58</b>
<b>Gestione delle spese .....</b>	<b>pag.</b>	<b>60</b>
<b>Riepilogo generale delle spese per missioni .....</b>	<b>pag.</b>	<b>68</b>
<b>Riepilogo generale delle spese .....</b>	<b>pag.</b>	<b>70</b>
<b>Quadro generale riassuntivo .....</b>	<b>pag.</b>	<b>71</b>
<b>Verifica equilibri .....</b>	<b>pag.</b>	<b>72</b>
<b>Conto economico.....</b>	<b>pag.</b>	<b>75</b>
<b>Stato patrimoniale.....</b>	<b>pag.</b>	<b>77</b>
<b>Allegati.....</b>	<b>pag.</b>	<b>81</b>
<b>Entrate per capitolo .....</b>	<b>pag.</b>	<b>177</b>
<b>Spese per capitolo .....</b>	<b>pag.</b>	<b>183</b>

**ENTE PER LA GESTIONE RISERVA NATURALE TORBIERE  
DEL SEBINO**

Provincia DI BRESCIA

---



**RELAZIONE DELLA  
GIUNTA AL  
RENDICONTO DELLA  
GESTIONE 2018**

## PREMESSA

---

La presentazione del conto consuntivo rappresenta un elemento fondamentale dell'azione amministrativa dell'Ente.

La presente relazione illustra l'attività svolta rispetto agli obiettivi programmatici definiti tramite gli strumenti tecnico amministrativi ed in particolare il Documento Unico di Programmazione.

L'ufficio, tramite il Responsabile Finanziario coadiuvato da società esterna esperta in materia ha provveduto, all'operazione di revisione dei residui, consistente nella verifica delle ragioni del mantenimento in tutto od in parte degli stessi, dopodiché ha predisposto la proposta di conto consuntivo.

## ATTIVITÀ SVOLTE

---

Anche nel corso dell'esercizio 2018 il compito prioritario dell'Ente è stato quello di gestire al meglio il patrimonio naturale e di biodiversità presente nella Riserva Naturale delle Torbiere.

E' continuata fino al 31/8/2018 la collaborazione da parte di n. 1 lavoratore, messo a disposizione tramite il Centro per l'Impiego di Iseo, lavoratori titolari di trattamento di indennità di mobilità (L. 223) ai sensi dell'art. 7 del D.lgs 468/1997 come L.S.U. (lavoratore socialmente utile) per svolgere attività di accoglienza e pulizia presso il centro di accoglienza visitatori e manutenzione/ pulizia lungo i percorsi della riserva.

La persona ha collaborato all'apertura del centro di educazione ambientale e alla pulizia delle aree esterne al centro e della zona aperta alla pesca dilettantistica e di tutti i sentieri presenti nella Riserva. Inoltre ha effettuato numerose attività di manutenzione ordinaria di varie strutture dell'ente; ha operato la raccolta delle somme presenti presso gli erogatori dei ticket per l'ingresso alla Riserva.

Grazie alla collaborazione con il Parco Nord Milano nell'ambito del progetto "Natura in Movimento" è stato possibile per la prima volta poter ospitare un giovane volontario del Servizio Civile Nazionale che nel corso del 2018 ha effettuato l'attività fino al mese di novembre. Il volontario ha collaborato con l'ente per tutte le tipologie di attività.

Al fine di migliorare la facilità di pagamento del ticket di ingresso alla riserva è stato acquistato un erogatore che permette il pagamento con diverse modalità (monete, bancomat e carte di credito) posizionato presso l'ingresso più utilizzato coincidente con il Monastero di San Pietro in Lamosa.

Al fine di migliorare la sicurezza dei visitatori è stata eseguita da un tecnico forestale un'analisi del grado di pericolosità degli alberi presenti lungo i percorsi. Conseguentemente sono stati programmati ed eseguiti diversi tagli degli alberi maggiormente pericolosi. Inoltre sono stati oggetto di intervento alcuni tratti di passerelle in legno in particolare lungo il percorso sud.

### **Gestione uffici**

Sono state effettuate una serie di operazioni di riorganizzazione del magazzino e del centro educativo socio ambientale permanente che hanno previsto l'acquisto di scaffalature, sedie e altri materiali.

### **Convenzioni con associazioni di volontariato**

Al fine di coinvolgere in modo attivo il mondo del Volontariato nelle attività di gestione attiva dell'area protetta sono state stipulate due convenzioni con il gruppo Iseo Immagine che ha collaborato all'organizzazione del concorso fotografico 2018 e con il gruppo sommozzatori Iseo e ATLS (Associazione sportiva dilettantistica tempo libero e sport sul lago d'Iseo) che ha collaborato ad alcune attività gestionali in particolare con diverse pulizie dell'area delle Lamette.

E' stata rinnovata anche una convenzione con l'associazione Natura life – Foto per Passione.

E' proseguita la collaborazione del GRA Gruppo Ricerche Avifauna di Brescia che ha coadiuvato l'ornitologo della Riserva membro del Comitato Tecnico scientifico al fine di realizzare censimenti dell'avifauna.

La Riserva ha aderito a Puliamo il Mondo 2018 collaborando con Legambiente all'organizzazione di una delle giornate di pulizia da rifiuti.

### **Educazione ambientale**

In materia di educazione ambientale anche quest'anno l'attività didattica con, visite guidate e birdwatching e manifestazioni è stata affidata alla Coop. Cauto e alla società Arte con noi. Inoltre la cooperativa Cauto, in collaborazione con l'Ente, ha organizzato e gestito l'apertura del Centro educativo socio ambientale permanente da aprile a novembre.

Nel corso del 2018 l'attività svolta ha consentito di ricevere presso il Centro deputato all'educazione ambientale gruppi di visitatori proponendo nelle diverse domeniche di apertura, specifici laboratori didattici. La scelta effettuata è stata quella di prevedere un calendario di aperture cadenzate, cioè previste sempre durante la seconda e la quarta domenica di ogni mese a cui sommare aperture durante le festività primaverili ed estive.

Inoltre durante ogni apertura sono stati proposti ai visitatori laboratorio tematici di varia natura (birdwatching, giochi naturalistici, fotografia, piante commestibili ecc.)

Sono stati accolti i visitatori che si sono recati al Centro per ricevere informazioni sui percorsi, noleggiare binocoli e utilizzare la strumentazione disponibile.

Presso il centro è stato inoltre organizzata una mostra dedicata alla scoperta della Riserva con i 5 sensi in collaborazione con l'Università di Brescia.

### **Campi estivi per bambini**

Nel corso dell'estate 2018 sono state proposte 2 settimane verdi per bambini e ragazzi di età compresa tra i 7 e i 13 anni, tenute presso il Centro Visitatori della Riserva, sito a Iseo. Le settimane verdi sono state pensate come un insieme di attività di Educazione ambientale in grado di stimolare nei ragazzi la gioia della scoperta della natura e dei paesaggi della Riserva tramite attività laboratoriali e percorsi escursionistici, con la presenza di personale qualificato messo a disposizione e coordinato dall'Ente.

### **Concorso fotografico 2018 e calendario 2019**

Nell'ambito dell'attività di promozione della conoscenza della Riserva Naturale si è ritenuto di proporre ai fruitori la quarta edizione del nuovo concorso fotografico "Franco Bettini", con sezione speciale dedicata a Angelo Danesi, tramite il quale poter arricchire l'archivio fotografico della stessa. Il concorso è stato aperto a tutti fino all'autunno 2018. In seguito nel mese di dicembre, prima delle festività natalizie, è stata organizzata la premiazione dei vincitori del Concorso.

I premi dell'iniziativa sono stabiliti secondo il regolamento predisposto dall'Ente.

Utilizzando le immagini pervenute nei diversi anni del concorso è stato possibile procedere alla realizzazione del calendario 2019 della Riserva delle Torbiere, stampato in 1000 copie e distribuito gratuitamente ai tre comuni della Comunità, enti, scuole, associazioni e privati cittadini.

### **Gestione della pagina Facebook**

Si è ritenuto utile mantenere e sviluppare la presenza della Riserva anche sui social network ed è quindi stata mantenuta e gestita la specifica pagina facebook denominata "Riserva Naturale delle Torbiere del Sebino".

Quattro fotografi hanno contribuito gratuitamente a caricare proprie fotografie sulla pagina facebook della Riserva a seguito di stipula di apposita convenzione.

### **Progetto emblematico I Like Torbiere**

Nei primi mesi del 2018 si è svolta la prima fase del progetto denominata fare rete che ha previsto una serie di incontri iniziali volti all'organizzazione di un corso di formazione per condividere informazioni e conoscenze sui temi dell'appartenenza, della conoscenza della riserva, della comunicazione e della cittadinanza attiva. Inoltre dal punto di vista didattico sono continuati:

- Progetto di Educazione ambientale 2017/2018
- Progetto scuola in natura a beneficio di alcune classi elementari di Provaglio d'Iseo
- Progetto alternanza scuola lavoro in collaborazione con l'istituto Superiore Antonietti di Iseo
- Organizzazione del green festival 2018
- Realizzazione del calendari 2019
- Ristampa del depliant illustrativo dell'iniziativa
- Incarico per lo studio e una successiva pubblicazione relativa alle libellule della riserva
- Incarico per la predisposizione del progetto relativo ad alcune installazioni esterne (zattere per avifauna, piattaforme, schermature lungo il percorso centrale e realizzazione di due piccoli stagni)
- Incarico per la predisposizione di cartellonistica (tipo CAI)

## **Interventi per la conservazione della biodiversità**

### **Bando “INTERVENTI REGIONALI PER LA SALVAGUARDIA DELLA BIODIVERSITA’ NEI SITI DELLA RETE NATURA 2000**

Nel corso del 2015 la Riserva aveva presentato un proprio progetto da candidare e denominato “Interventi di supporto alla biodiversità locale del sito SIC/ZPS IT 2070020: Torbiere del Sebino”

Il progetto prevedeva in particolare tre diverse azioni :

- Gestione e contenimento della popolazione del pesce siluro
- Gestione e contenimento del gambero rosso della Louisiana
- Realizzazione di una zona umida di acque basse adatta in particolare agli anfibi

Il progetto, risultato in una prima fase ammesso ma non finanziato. Successivamente, nel corso del 2017, è stata comunicata da parte di Regione Lombardia la propria disponibilità al finanziamento con un contributo ammesso pari al 100 % del quadro economico per un totale pari a € 44.759,59.

Il progetto è iniziato nel corso del 2018 con interventi di contenimento del pesce siluro e del gambero rosso delle Louisiana. Inoltre è stato progettato dall’agronoma Elena Zanotti l’intervento per la realizzazione di una nuova zona umida di acque basse nei pressi dell’azienda Bersi Serlini.

### **Posizionamento cartelli informativi**

Al fine di migliorare ulteriormente alcune carenze riscontrate nella mancata segnalazione di punti del regolamento, sono stati realizzati alcuni cartelli informativi atti a esplicitare ulteriormente alcuni punti del regolamento previsto per la visita della riserva. Sono inoltre stati progettati 3 nuovi pannelli informativi presso i 3 ingressi ufficiali.

### **Andamento delle entrate e delle spese**

Con riferimento agli aspetti direttamente legati alle entrate ed alle spese vengono presentati nelle allegate schede i principali aspetti numerici riguardanti l’esercizio 2018.

In particolare nell’elaborato allegato, vengono analizzati in dettaglio, i dati relativi alle Entrate, alla Spesa, il Prospetto del Conto economico, quello del Conto del bilancio ed il Conto del Patrimonio.

La gestione 2018 si è chiusa con un avanzo di amministrazione di € 136.655,24.

### **Conclusione**

Sulla base dei risultati conseguiti e sopra illustrati in rapporto ai programmi ed ai costi sostenuti si ritiene di poter esprimere soddisfazione sui risultati raggiunti nel 2018 e sulle modalità di utilizzo delle risorse disponibili che hanno permesso di mantenere e qualificare i servizi offerti ai visitatori.

**Il Direttore**  
*Dott. Ivan Bonfanti*

## RENDICONTO DELLA GESTIONE

Il rendiconto della gestione rappresenta il momento in cui si conclude il processo di programmazione e controllo previsto dal legislatore nel vigente ordinamento contabile, nel quale:

- con il bilancio di previsione si fornisce una rappresentazione preventiva delle attività pianificate dall'amministrazione, esplicitando in termini contabili e descrittivi le linee della propria azione di governo attraverso l'individuazione degli obiettivi e dei programmi;
- con il consuntivo e con i documenti di cui si compone (conto del Bilancio, Conto economico e Conto del patrimonio), si procede alla misurazione *ex post* dei risultati conseguiti permettendo, in tal modo, la valutazione dell'operato della Giunta.

Tale impostazione, oltre che dalla vigente normativa, è prevista anche dal Principio Contabile n. 3 approvato dall'Osservatorio per la finanza e la contabilità degli enti locali, che al punto 6 recita: *"Il rendiconto, che si inserisce nel complessivo sistema di bilancio, deve fornire informazioni sui programmi e i progetti realizzati e in corso di realizzazione e sull'andamento finanziario, economico e patrimoniale dell'ente. Sotto il profilo politico-amministrativo, il rendiconto consente l'esercizio del controllo che il Consiglio dell'ente esercita sulla Giunta quale organo esecutivo, nell'esercizio delle prerogative di indirizzo e di controllo politico-amministrativo attribuite dall'ordinamento al Consiglio."* E lo stesso principio contabile esplicita come le finalità della presente relazione, redatta con scopi generali, siano quelle di "rendere conto della gestione" e di fornire informazioni sulla situazione patrimoniale e finanziaria oltre che sull'andamento economico e sui flussi finanziari di un ente locale.

Gli obiettivi generali della comunicazione dell'ente locale devono essere quelli di dare informazioni utili al fine di evidenziare le responsabilità decisionali e di gestione, fornendo informazioni sulle fonti e sugli impieghi in termini finanziari e di cassa, oltre che sui costi dei servizi erogati, misurando l'efficienza e l'efficacia dell'azione amministrativa.

Si rileva che il bilancio di previsione 2018 è stato oggetto di variazioni nel corso dell'esercizio, fra le quali l'assestamento a luglio 2018.

Il consuntivo è il documento ufficiale con il quale ogni Amministrazione dà conto ai cittadini di come siano stati realmente utilizzati i soldi pubblici gestiti in un determinato arco di tempo (esercizio).

Dati alla mano, si tratta di motivare dove e come sono state gestite le risorse reperite nell'anno, ma anche di valutare i risultati conseguiti, raggiunti con il lavoro svolto dall'intera struttura organizzativa. La finalità è quella di misurare lo stato di salute dell'ente, confrontando le aspettative con i risultati concreti.

Come detto, l'attività finanziaria svolta dall'Ente in un anno termina con il conto di bilancio, un documento ufficiale dove si confrontano le risorse reperite con quelle utilizzate. Il rendiconto può terminare con un risultato positivo, chiamato avanzo, oppure con un saldo negativo, detto disavanzo.

L'avanzo di amministrazione 2018 tiene conto dell'introduzione della nuova contabilità armonizzata ex D.Lgs. n. 118/2011 e s.m.i. a partire dal 01/01/2015 e dell'esito del riaccertamento ordinario al 31/12/2018 dei residui attivi e passivi.



## STRUTTURA, CONTENUTO E DISCIPLINA DEL CONTO

Il rendiconto è composto da tre documenti:

1. **il conto del bilancio**, che dimostra il risultato della gestione finanziaria, intesa come reperimento di fondi da destinare allo svolgimento delle attività dell'ente, ed è definito sotto forma di risultato contabile di amministrazione in termini di avanzo, pareggio o disavanzo;

2. **il conto economico**, che evidenzia i componenti positivi e negativi dell'attività dell'ente secondo criteri di competenza economica, per la determinazione del risultato economico; va, a questo proposito precisato fin d'ora che l'Ente non è un'azienda privata che deve conseguire un utile, ma che il suo comportamento nello svolgersi dell'azione amministrativa deve essere ispirato a criteri di economicità per il rispetto che si deve all'uso del pubblico denaro;

3. **il conto del patrimonio**, che riassume la consistenza finale del patrimonio evidenziando le variazioni intervenute nel corso dell'esercizio rispetto alla consistenza iniziale.

*Il conto del bilancio* si ricollega al bilancio di previsione e pone in evidenza le entrate accertate e le somme incassate, nonché le spese impegnate e le somme pagate, tanto in conto della competenza, quanto in conto dei residui.

*Il conto del patrimonio*, invece, prende in considerazione le variazioni subite dal patrimonio comunale, sia per effetto della gestione del bilancio, sia per altre cause (sopravvenienze e insussistenze attive e passive).

Il conto del bilancio in particolare, in relazione anche a quanto detto, è composto di due atti distinti anche se compresi in un unico documento:

- il conto del tesoriere ed il conto dell'amministrazione.

Per la sua approvazione, il conto passa attraverso le seguenti fasi procedurali:

- resa del conto da parte del tesoriere per la dimostrazione delle somme riscosse e di quelle pagate;
- predisposizione del rendiconto da parte dell'Ufficio Ragioneria, previo riscontro del conto del tesoriere, per l'individuazione dei residui attivi e passivi;
- approvazione schema di rendiconto da parte della Giunta;
- esame da parte dei revisori;
- deliberazione da parte del Consiglio per la sua approvazione e per la determinazione dei residui e del risultato della gestione.

## **RISULTATO D'ESERCIZIO**

### **I risultati finanziari: il risultato contabile della gestione e il risultato contabile di amministrazione (avanzo o disavanzo di amministrazione)**

Con l'entrata in vigore del D.Lgs. 118/2011, avente ad oggetto *“Disposizioni in materia di armonizzazione dei sistemi contabili e degli schemi di bilancio della Regione, degli Enti Locali e loro organismi”*, così come modificato ed integrato dal D.Lgs. 126/2014, si è attivato un processo di riforma degli ordinamenti contabili degli Enti Pubblici che prevede un percorso ben definito, in base al quale, dall'esercizio 2016, il bilancio doveva essere redatto esclusivamente secondo gli schemi armonizzati. La relazione sulla gestione è un documento illustrativo della gestione dell'ente, nonché dei fatti di rilievo verificatisi dopo la chiusura dell'esercizio, contiene ogni eventuale informazione utile ad una migliore comprensione dei dati contabili, ed è predisposto secondo le modalità previste dall'articolo 11, comma 6, del Decreto Legislativo 23 Giugno 2011, n. 118, e successive modificazioni.

Il rendiconto di questo esercizio - di cui questa relazione ne costituisce la parte esplicativa e descrittiva - è stato predisposto rispettando i principi contabili vigenti e, nella fattispecie, il principio contabile numero 3 *“Il rendiconto degli enti locali”*.

Le operazioni di chiusura del rendiconto sono state precedute da una rigorosa valutazione dei flussi finanziari.

Il riscontro sulle entrate, oggetto di accertamento in conto competenza, ha comportato la verifica sulla presenza di tutti gli elementi identificativi, come la ragione del credito, il titolo giuridico che lo supporta, il soggetto debitore, l'ammontare del credito con la relativa scadenza.

Allo stesso tempo, il riscontro sulle uscite, oggetto di impegno in conto competenza, ha comportato la verifica sulla presenza di tutti gli elementi identificativi, come la ragione del debito, l'indicazione della somma da pagare, il soggetto creditore, la scadenza dell'obbligazione e la specificazione del vincolo costituito sullo stanziamento di bilancio mentre agli uffici competenti spetta l'obbligo di conservare la relativa documentazione giustificativa.

Per quanto riguarda il procedimento da seguire per la stesura del rendiconto, è necessario determinare il valore contabile del risultato di amministrazione applicando valutazioni prudenziali sulla scorta dei dati contabili al momento esistenti, compatibilmente con il rispetto delle norme di riferimento. La conclusione di questo procedimento deve portare l'ente ad escludere la presenza di un disavanzo accertato o emergente, circostanza, questa, che comporterebbe l'iscrizione di pari importo tra le spese del nuovo bilancio, e ciò al fine di ripianare la perdita riconducibile ad esercizi precedenti.

Il prospetto dimostrativo del risultato di amministrazione, riportato nelle pagine che seguono, redatto secondo i nuovi principi contabili, indica la quota di esso riconducibile alla gestione dei residui ed a quella della competenza e mostra, infine, la variazione intervenuta nella giacenze di cassa. Il risultato contabile è stato rettificato con l'eventuale quota del fondo pluriennale applicato in spesa.

Il precedente sistema contabile, approvato con il D.Lgs.77/95, non prevedeva la presenza in bilancio della voce "*Fondo pluriennale vincolato*", un elemento contabile che è stato invece introdotto con la contabilità armonizzata approvata con il successivo D.Lgs.118/11.

Con l'applicazione dei nuovi sistemi contabili gli impegni finanziati da entrate a specifica destinazione, di parte corrente o investimenti, sono imputati negli esercizi in cui l'obbligazione diventa esigibile. Questo comporta che lo stanziamento di spesa riconducibile all'originario finanziamento può essere ripartito pro-quota in più esercizi, situazione, questa, che, se non gestita con una soluzione contabile adeguata, porterebbe alla formazione di una componente di avanzo nell'anno in cui nasce il finanziamento (mancata imputazione dell'impegno) e di disavanzo (assenza del finanziamento della spesa) in quelli immediatamente successivi; e questo, fino alla completa imputazione dell'originaria previsione di spesa. La tecnica che prevede l'impiego del fondo pluriennale vincolato ha proprio lo scopo di fare convivere l'imputazione della spesa secondo questo principio (competenza potenziata) con l'esigenza di evitare la formazione di componenti di avanzo o disavanzo artificiose, e, questo, a partire dalla nascita del finanziamento e fino all'esercizio in cui la prestazione connessa con l'obbligazione passiva avrà termine. La normativa in materia contabile estende l'impiego della tecnica del fondo pluriennale anche a casistiche diverse da quelle connesse con spese finanziate da entrate a specifica destinazione, ma solo per limitati casi e circostanze particolari espressamente previste dalla legge. Non si tratta, pertanto, di un criterio generalizzato applicabile a tutte le casistiche di assunzione dell'impegno ma solo ad una cerchia ristretta di situazioni, tutte codificate dalla legge o espressamente regolamentate dai principi contabili, a cui l'ente deve fare riferimento.

Lo stanziamento complessivo delle voci riconducibili al fondo pluriennale in uscita (FPV/U) indica, pertanto, quella parte dell'impegno originario in cui l'esecuzione dell'obbligazione passiva è stata rinviata, secondo il piano di lavoro previsto (cronoprogramma per gli investimenti o previsione di liquidazione per le spese correnti finanziate da entrate a specifica destinazione) ad esercizi successivi. Per quanto riguarda invece la dimensione complessiva assunta dal fondo alla fine dell'esercizio, questo importo è originato sia dai procedimenti di spesa sorti in esercizi precedenti (componente pregressa del FPV/U) che dalle previsioni di uscita riconducibili all'attuale rendiconto (componente nuova del FPV/U). La somma delle due distinte quote indica il valore complessivo del fondo pluriennale al 31/12.

Il risultato di amministrazione deve essere calcolato e poi scomposto nelle singole componenti (fondi accantonati, vincolati, destinati agli investimenti, non vincolati) e questo, al fine di conservare l'eventuale vincolo di destinazione dei singoli elementi costituenti. Il margine di azione nell'utilizzare il risultato di amministrazione dell'esercizio precedente, infatti, dipende proprio da questi fattori.

Il prospetto sotto riportato indica la composizione del risultato di amministrazione secondo i nuovi principi contabili e l'accantonamento al Fondo Crediti di Dubbia Esigibilità (FCDE).

## QUADRO RIASSUNTIVO DELLA GESTIONE FINANZIARIA

La situazione finale del Conto Consuntivo, comprensiva della gestione dei residui e del fondo di cassa iniziale, presenta un avanzo di amministrazione, come risulta dal seguente quadro:

<i>ENTRATE</i>	<i>RESIDUI</i>	<i>COMPETENZA</i>	<i>TOTALE</i>
Fondo cassa al 1° gennaio			190.315,43
RISCOSSIONI	35.813,56	228.632,70	264.446,26
PAGAMENTI	48.221,27	201.191,20	249.412,47
SALDO DI CASSA AL 31 DICEMBRE			205.349,22
PAGAMENTI per azioni esecutive non regolarizzate al 31 dicembre			0,00
FONDO DI CASSA AL 31 DICEMBRE			205.349,22
RESIDUI ATTIVI	3.991,56	25.529,37	29.520,93
- di cui derivanti da accertamenti di tributi			0,00
RESIDUI PASSIVI	4.611,60	93.603,31	98.214,91
FONDO PLURIENNALE VINCOLATO PER SPESE CORRENTI (1)			0,00
FONDO PLURIENNALE VINCOLATO PER SPESE IN CONTO CAPITALE (1)			0,00
RISULTATO DI AMMINISTRAZIONE AL 31 DICEMBRE 2018 (A) (2)			136.655,24

## DIMOSTRAZIONE DEL RISULTATO DELLA GESTIONE METODO 1

	<i>Totale</i>
Totale accertamenti e residui attivi riaccertati + fondo iniziale di cassa	484.282,62
Totale impegni e residui passivi riaccertati	347.627,38
PAGAMENTI PER AZIONI ESECUTIVE	0,00
Fondo pluriennale per spese di parte corrente	0,00
Fondo pluriennale per spese in conto capitale	0,00
AVANZO DI AMMINISTRAZIONE AL 31 DICEMBRE	136.655,24

## DIMOSTRAZIONE DEL RISULTATO DELLA GESTIONE METODO 2

	<i>Totale</i>
Minori spese di competenza	173.945,46
Minori entrate di competenza	214.577,90
Differenza	-40.632,44
Avanzo degli esercizi precedenti non applicato	-48,59
Avanzo applicato	161.522,53
Fondo pluriennale vincolato iniziale	0,00
Fondo pluriennale vincolato finale	0,00
SALDO GESTIONE RESIDUI	15.813,74
PAGAMENTI PER AZIONI ESECUTIVE	0,00
AVANZO DI AMMINISTRAZIONE AL 31 DICEMBRE	136.655,24

## DIMOSTRAZIONE DEL RISULTATO DELLA GESTIONE METODO 3

	<i>Totale</i>
<b>GESTIONE DI COMPETENZA</b>	
Totale accertamenti di competenza	254.162,07
Totale impegni di competenza	294.794,51
<b>SALDO GESTIONE COMPETENZA</b>	<b>-40.632,44</b>
<b>GESTIONE DEI RESIDUI</b>	
(al netto dell'avanzo di amministrazione degli anni	0,00
<b>FONDO INIZIALE DI CASSA</b>	<b>190.315,43</b>
Totale accertamenti residui attivi	39.805,12
Totale impegni residui passivi	52.832,87
Avanzo esercizio precedente	161.473,94
<b>SALDO GESTIONE RESIDUI</b>	<b>15.813,74</b>
<b>RIEPILOGO</b>	
<b>SALDO GESTIONE COMPETENZA</b>	<b>-40.632,44</b>
<b>SALDO GESTIONE RESIDUI</b>	<b>15.813,74</b>
<b>SALDO</b>	<b>-24.818,70</b>
<b>COMPOSIZIONE DELL'AVANZO DI AMMINISTRAZIONE</b>	
<b>AVANZO DAGLI ESERCIZI PRECEDENTI</b>	<b>161.473,94</b>
Fondo pluriennale vincolato iniziale	0,00
Fondo pluriennale vincolato finale	0,00
<b>INSUSSISTENZE ED ECONOMIE IN CONTO RESIDUI</b>	<b>15.813,74</b>
di cui da gestione corrente	30.813,74
da gestione in conto capitale	-15.000,00
da gestione partite di giro	0,00
<b>RISULTATO DI GESTIONE DI COMPETENZA</b>	<b>-40.632,44</b>
di cui da gestione corrente	-6.813,84
da gestione in conto capitale	-33.818,60
da gestione partite di giro	0,00
<b>PAGAMENTI PER AZIONI ESECUTIVE</b>	<b>0,00</b>
<b>AVANZO DI AMMINISTRAZIONE AL 31 DICEMBRE</b>	<b>136.655,24</b>

## **GESTIONE DI COMPETENZA**

Il termine "gestione di competenza" identifica quella parte della gestione ottenuta considerando solo le operazioni finanziarie relative all'esercizio in corso, senza cioè esaminare quelle generate da fatti accaduti negli anni precedenti e non ancora conclusi. Essa, infatti, evidenzia il risultato ottenuto quale differenza tra gli accertamenti e gli impegni dell'esercizio, a loro volta articolabili in una gestione di cassa ed in una dei residui, con risultati parziali che concorrono alla determinazione del risultato totale.

Questi valori, se positivi, evidenziano la capacità dell'ente di acquisire ricchezza e destinarla a favore della collettività amministrata. Allo stesso modo, risultati negativi portano a concludere che l'ente ha dato vita ad una quantità di spese superiori alle risorse raccolte che, se non adeguatamente compensate dalla gestione residui, determinano un risultato finanziario negativo.

Il risultato di questa gestione, di norma, evidenzia la capacità da parte dell'ente di prevedere dei flussi di entrata e di spesa, sia nella fase di impegno/accertamento che in quella di pagamento/riscossione, tali da consentire il principio di pareggio finanziario non solo in fase previsionale ma anche durante l'intero anno.

Non a caso l'art. 193 del D.Lgs. n. 267 del 18 agosto 2000 impone il rispetto, durante la gestione e nelle variazioni di bilancio, del pareggio finanziario e di tutti gli equilibri stabiliti in bilancio per la copertura delle spese correnti e per il finanziamento degli investimenti, secondo le norme contabili previste dal decreto legislativo.

Al termine dell'esercizio, pertanto, una attenta gestione dovrebbe consentire di conseguire un risultato, di pareggio o positivo, in grado di dimostrare la capacità dell'ente di disporre un adeguato flusso di risorse (accertamento di entrate) tale da assicurare la copertura finanziaria degli impegni di spesa assunti.

In generale potremmo ritenere che un risultato della gestione di competenza positivo (avanzo) evidenzia una equilibrata e corretta gestione, mentre un valore negativo trova generalmente la sua giustificazione nel verificarsi di eventi imprevedibili che hanno modificato le iniziali previsioni attese.

Con riferimento alla gestione di competenza del nostro Ente, ci troviamo di fronte ad una situazione contabile di competenza quale quella riportata nella tabella seguente.



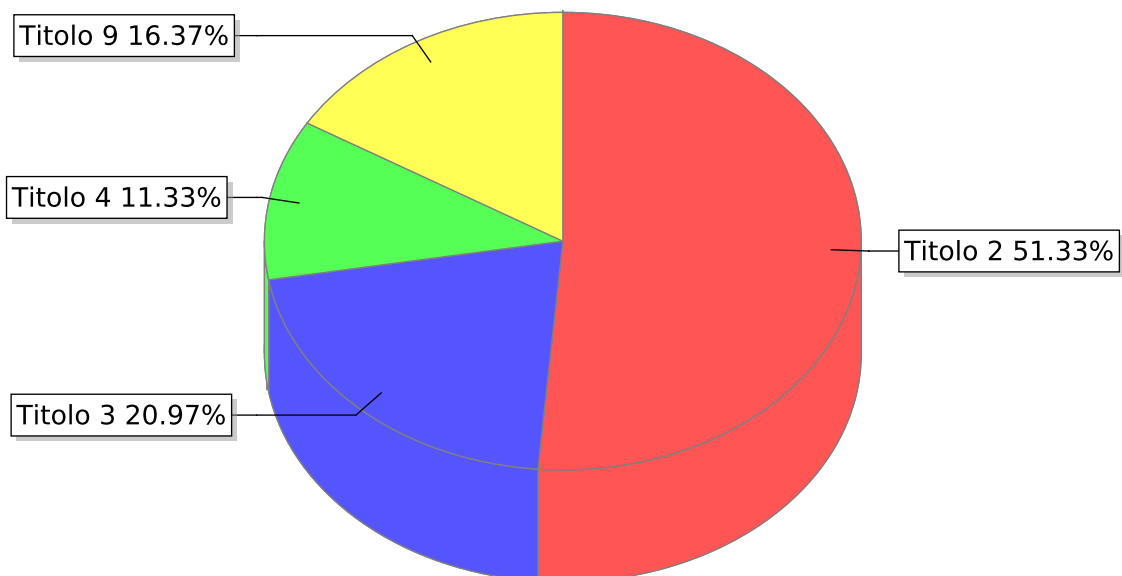
## QUADRO RIASSUNTIVO DELLA GESTIONE DI COMPETENZA

<i>ENTRATE</i>	<i>ACCERTAMENTI</i>	<i>INCASSI</i>
Fondo di cassa all'inizio dell'esercizio	0,00	190.315,43
Utilizzo avanzo di amministrazione	161.522,53	0,00
di cui Utilizzo Fondo anticipazioni di liquidità (DL 35/2013)	0,00	0,00
Fondo pluriennale vincolato di parte corrente (1)	0,00	0,00
Fondo pluriennale vincolato in c/capitale (1)	0,00	0,00
Titolo 1 - Entrate correnti di natura tributaria,	0,00	0,00
Titolo 2 - Trasferimenti correnti	130.469,29	134.508,74
Titolo 3 - Entrate extratributarie	53.286,77	59.531,51
Titolo 4 - Entrate in conto capitale	28.800,00	28.800,00
Titolo 5 - Entrate da riduzione di attività finanziarie	0,00	0,00
Totale entrate finali .....	212.556,06	222.840,25
Titolo 6 - Accensione di prestiti	0,00	0,00
Titolo 7 - Anticipazioni da istituto tesoriere/cassiere	0,00	0,00
Titolo 9 - Entrate per conto di terzi e partite di giro	41.606,01	41.606,01
Totale entrate dell'esercizio	254.162,07	264.446,26
<b>TOTALE COMPLESSIVO ENTRATE</b>	<b>415.684,60</b>	<b>454.761,69</b>
DISAVANZO DELL'ESERCIZIO	0,00	0,00
<b>TOTALE A PAREGGIO</b>	<b>415.684,60</b>	<b>454.761,69</b>

<i>SPESE</i>	<i>IMPEGNI</i>	<i>PAGAMENTI</i>
Disavanzo di amministrazione	0,00	0,00
Titolo 1 - Spese correnti	157.966,69	163.134,55
Fondo pluriennale vincolato di parte corrente (2)	0,00	0,00
Titolo 2 - Spese in conto capitale	95.221,81	44.665,57
Fondo pluriennale vincolato in c/capitale (2)	0,00	0,00
Titolo 3 - Spese per incremento di attività finanziarie	0,00	0,00
Fondo pluriennale vincolato per attività finanziarie (2)	0,00	0,00
Totale spese finali .....	253.188,50	207.800,12
Titolo 4 - Rimborso di prestiti	0,00	0,00
di cui Fondo anticipazioni di liquidità (DL 35/2013 e	0,00	0,00
Titolo 5 - Chiusura Anticipazioni da istituto	0,00	0,00
Titolo 7 - Spese per conto terzi e partite di giro	41.606,01	41.612,35
Totale spese dell'esercizio	294.794,51	249.412,47
<b>TOTALE COMPLESSIVO SPESE</b>	<b>294.794,51</b>	<b>249.412,47</b>
AVANZO DI COMPETENZA / FONDO DI CASSA	120.890,09	205.349,22
<b>TOTALE A PAREGGIO</b>	<b>415.684,60</b>	<b>454.761,69</b>

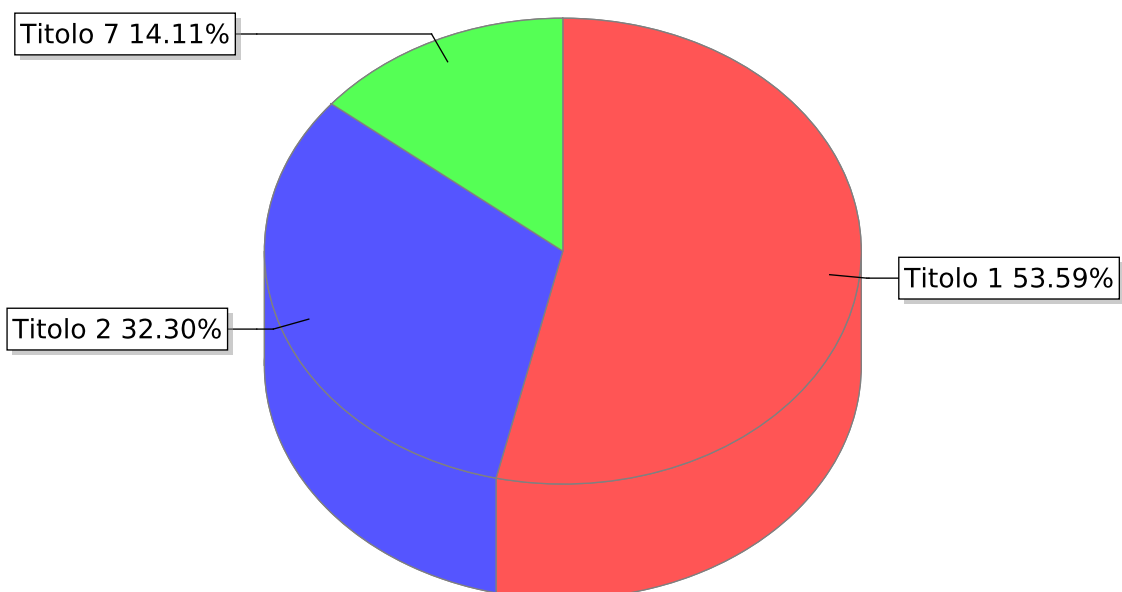
La tabella sopra riportata evidenzia il risultato di competenza per l'anno 2018 determinato quale differenza fra accertamenti e impegni, riscossioni e pagamenti.

### Accertamenti



- Titolo 2 - Trasferimenti correnti
- Titolo 3 - Entrate extratributarie
- Titolo 4 - Entrate in conto capitale
- Titolo 9 - Entrate per conto terzi e partite di giro

### Impegni



- Titolo 1 - Spese correnti
- Titolo 2 - Spese in conto capitale
- Titolo 7 - Uscite per conto terzi e partite di giro

## SALDO GESTIONE RESIDUI

La ricognizione dei residui attivi e passivi relativi ad esercizi pregressi (*riaccertamento ordinario*) è una delle fasi propedeutiche alla chiusura del rendiconto, al fine di verificare la fondatezza della rispettiva posizione giuridica originaria, il permanere nel tempo della posizione creditoria o debitoria, la corretta imputazione contabile in base al criterio di esigibilità dell'entrata e della spesa ed, infine, l'esatta collocazione nella rispettiva struttura contabile.

La *ricognizione dei residui attivi* ha permesso di far emergere e gestire a livello contabile le possibili situazioni dei crediti di dubbia e difficile esazione, di quelli riconosciuti assolutamente inesigibili, dei crediti riconosciuti insussistenti per la sopravvenuta estinzione legale del diritto o per l'indebito o erroneo accertamento originario del diritto al credito.

Fermo restando che, come evidenzia il principio contabile All. 4/2 D.Lgs. 118/2011 al punto 9.1., trascorsi tre anni dalla scadenza di un credito di dubbia e difficile esazione non riscosso, il responsabile del servizio competente alla gestione dell'entrata valuta l'opportunità di operare lo stralcio di tale credito dal conto del bilancio, riducendo di pari importo il fondo crediti di dubbia esigibilità accantonato nel risultato di amministrazione, la normativa contabile impone particolare rigore e trasparenza nel mantenimento dei residui attivi più anziani:

- *rigore* perché gran parte dei residui attivi con anzianità superiore ai 3 anni andrebbe accantonata nel Fondo Crediti Dubbia Esigibilità al 100%;

- *trasparenza* perché l'ente, in base a quanto disposto dall'art. 11, comma 6, D.Lgs. 118/2011 e s.m.i., deve indicare nella relazione sulla gestione le ragioni della persistenza dei residui con anzianità superiore ai cinque anni e di maggiore consistenza, nonché sulla fondatezza degli stessi, compresi i crediti inesigibili, stralciati dal conto del bilancio, sino al compimento dei termini di prescrizione.

La *ricognizione sui residui passivi* ha consentito invece di gestire contabilmente le situazioni relative ai residui passivi per i quale il corrispondente debito risultava essere insussistente o prescritto.

I residui attivi riconosciuti assolutamente inesigibili o insussistenti per l'avvenuta legale estinzione (*prescrizione*) o per indebiti o erroneo accertamento del credito sono stati definitivamente eliminati e formalizzati nella delibera di riaccertamento ordinario dei residui, debitamente motivata.

Allo stesso tempo, i residui passivi riconosciuti insussistenti per l'avvenuta legale estinzione (*prescrizione*) o per indebiti o erroneo impegno di un'obbligazione non dovuta sono stati definitivamente eliminati dalle scritture e dai documenti di bilancio attraverso lo stesso provvedimento di riaccertamento ordinario dei residui. Per quanto riguarda quest'ultima operazione, nel caso in cui l'eliminazione o la riduzione del residuo passivo avesse interessato una spesa finanziata da un'entrata con un preciso vincolo di destinazione, va dato atto che l'economia così determinata sarà gestita in modo separato per ripristinare così l'originario vincolo di destinazione (*vincolo sull'avanzo di amministrazione*).

## GESTIONE DEI RESIDUI ATTIVI

<i>Gestione</i>	<i>Residui iniziali</i>	<i>Riscossioni</i>	<i>Da riportare</i>	<i>Accertamenti</i>	<i>Differenza</i>
Corrente Tit I, II, III	39.805,12	35.813,56	3.991,56	39.805,12	0,00
C/Capitale Tit. IV, V, VI	0,00	0,00	0,00	0,00	0,00
Servizi in conto terzi	0,00	0,00	0,00	0,00	0,00
<b>Totale</b>	<b>39.805,12</b>	<b>35.813,56</b>	<b>3.991,56</b>	<b>39.805,12</b>	<b>0,00</b>

## GESTIONE DEI RESIDUI PASSIVI

<i>Gestione</i>	<i>Residui iniziali</i>	<i>Riscossioni</i>	<i>Da riportare</i>	<i>Accertamenti</i>	<i>Differenza</i>
Corrente Tit I	36.640,02	35.826,28	0,00	35.826,28	813,74
C/Capitale Tit. II, III	31.958,00	12.346,40	4.611,60	16.958,00	15.000,00
Rimb. prestiti Tit. IV	0,00	0,00	0,00	0,00	0,00
Servizi in conto terzi	48,59	48,59	0,00	48,59	0,00
<b>Totale</b>	<b>68.646,61</b>	<b>48.221,27</b>	<b>4.611,60</b>	<b>52.832,87</b>	<b>15.813,74</b>

## EQUILIBRI DI COMPETENZA

La suddivisione tra gestione corrente e in conto capitale del risultato di gestione di competenza 2018, integrata con la quota di avanzo dell'esercizio precedente applicata al bilancio, è la seguente:

	<i>Accertamenti /Impegni</i>
<b>EQUILIBRIO ECONOMICO-FINANZIARIO</b>	
B) Entrate Titoli 1.00 - 2.00 - 3.00	183.756,06
D) Spese Titolo 1.00 - Spese correnti	157.966,69
F) Spese Titolo 4.00 - Quote di capitale amm.to dei mutui e prestiti obbligazionari	0,00
G) Somma finale (G=A-AA+B+C-D-DD-E-F)	25.789,37
<b>EQUILIBRIO DI PARTE CORRENTE (*)</b>	
O=G+H+I-L+M	25.789,37
P) Utilizzo avanzo di amministrazione per spese di investimento	66.421,81
R) Entrate Titoli 4.00-5.00-6.00	28.800,00
U) Spese Titolo 2.00 - Spese in conto capitale	95.221,81
<b>EQUILIBRIO DI PARTE CAPITALE</b>	
Z = P+Q+R-C-I-S1-S2-T+L-M-U-UU-V+E	0,00
<b>EQUILIBRIO FINALE</b>	
W = O+Z+S1+S2+T-X1-X2-Y	25.789,37
Saldo corrente ai fini della copertura degli investimenti pluriennali:	
Equilibrio di parte corrente (O)	25.789,37
Equilibrio di parte corrente ai fini della copertura degli investimenti pluriennali	25.789,37

## IL BILANCIO CORRENTE

Il Bilancio corrente è volto ad evidenziare le entrate e le spese finalizzate ad assicurare l'ordinaria gestione dell'Ente ed è altresì finalizzato al sostenimento di quelle spese che non presentano effetti sugli esercizi successivi.

L'Ente, per erogare i servizi alla collettività, sostiene spese di funzionamento destinate all'acquisto di beni e di servizi, al pagamento degli oneri del personale, al rimborso delle annualità in scadenza (quota interesse e capitale) dei mutui in ammortamento. Sono questi i costi di gestione che costituiscono le uscite del bilancio corrente, distinte contabilmente secondo l'analisi funzionale. Naturalmente, le spese correnti devono essere dimensionate in base alle risorse disponibili, rappresentate dalle entrate tributarie, dai trasferimenti e dalle entrate extratributarie. Le entrate e le uscite di parte corrente utilizzate in un esercizio compongono il bilancio corrente di competenza. Solo in specifici casi le risorse di parte corrente possono essere incrementate da ulteriori entrate di natura straordinaria, destinate di regola a finanziare gli investimenti.

E' questo il caso dell'utilizzo dell'eventuale avanzo di amministrazione che può essere utilizzato a copertura dei debiti fuori bilancio riconoscibili e per i provvedimenti necessari per la salvaguardia degli equilibri di bilancio, ove non possa provvedersi con mezzi ordinari, per il finanziamento delle spese di funzionamento non ripetitive in qualsiasi periodo dell'esercizio e per le altre spese correnti solo in sede di assestamento (D.Lgs. 267/00, art. 193, comma 2). Nella stessa ottica, i proventi delle concessioni edilizie, in base alla normativa, potevano essere utilizzati per una quota non superiore al 50% per il finanziamento di spese correnti e per una quota non superiore ad un ulteriore 25% esclusivamente per il finanziamento di spese di manutenzione ordinaria.

Inoltre, l'amministrazione può destinare parte delle entrate correnti per attivare nuovi investimenti ricorrendo, in questo modo, ad una forma di autofinanziamento.

<i>Entrate</i>	<i>Previsione assestata</i>	<i>Riscosso</i>	<i>Da riscuotere</i>	<i>Accertamenti</i>
Titolo 2 - Trasferimenti correnti	129.324,29	104.939,92	25.529,37	130.469,29
Titolo 3 - Entrate extratributarie	49.500,00	53.286,77	0,00	53.286,77
<b>Totale</b>	<b>178.824,29</b>	<b>158.226,69</b>	<b>25.529,37</b>	<b>183.756,06</b>

<i>Uscite</i>	<i>Previsione definitiva</i>	<i>Pagamenti</i>	<i>A residuo passivo</i>	<i>Impegni</i>
Titolo 1 - Spese correnti	240.106,41	127.308,27	30.658,42	157.966,69
<b>Totale</b>	<b>240.106,41</b>	<b>127.308,27</b>	<b>30.658,42</b>	<b>157.966,69</b>

## IL BILANCIO DEGLI INVESTIMENTI

Il Bilancio degli investimenti è deputato a dettagliare le somme destinate alla realizzazione di infrastrutture o all'acquisizione di beni mobili che trovano utilizzo per più esercizi da parte dell'Ente e che ne incrementano o decrementano il patrimonio.

Gli investimenti sono destinati ad assicurare un livello di infrastrutture che garantisca nel tempo un'efficace erogazione di servizi. Le entrate destinate ad investimento sono costituite dalle alienazioni di beni, dai contributi in c/capitale e dai mutui passivi.

Mentre le prime due risorse non hanno effetti indotti sulla spesa corrente, il ricorso al credito inciderà sul bilancio gestionale per l'intero periodo di ammortamento del mutuo. Infatti le quote annuali di interesse e di capitale in scadenza nell'esercizio dovranno venire finanziate con una riduzione della spesa corrente o, in alternativa, con una possibile espansione della pressione tributaria o fiscale.

Oltre alle fonti tipiche descritte, gli investimenti possono essere finanziati sia con risorse di parte corrente destinate, per obbligo di legge, alla copertura di spese in c/capitale, che con l'eventuale eccedenza di entrate correnti indirizzate, per libera scelta dell'amministrazione, all'autofinanziamento delle opere pubbliche. Oltre a ciò, l'Ente può utilizzare i risparmi di risorse accumulati negli esercizi precedenti, sotto forma di avanzo di amministrazione.

Le uscite comprendono la realizzazione, l'acquisto e la manutenzione straordinaria di opere di urbanizzazione primaria e secondaria, di immobili, di mobili strumentali, e di ogni altro intervento in C/capitale gestito dall'Ente. Per garantire una rigorosa lettura dei dati, le spese in C/capitale vengono depurate dai puri movimenti di risorse finanziarie (riscossione di crediti).

Qualora il risultato finale della gestione degli investimenti sia positivo, con un'eccedenza quindi delle risorse accertate rispetto gli impegni assunti, questa quota di avanzo di amministrazione deve venire obbligatoriamente destinata al finanziamento di spese in C/capitale, conservando così l'originario vincolo di destinazione dell'entrata.

<i>Entrate</i>	<i>Previsione asestata</i>	<i>Riscosso</i>	<i>Da riscuotere</i>	<i>Accertamenti</i>
Titolo 4 - Entrate in conto capitale	67.893,15	28.800,00	0,00	28.800,00
<b>Totale</b>	<b>67.893,15</b>	<b>28.800,00</b>	<b>0,00</b>	<b>28.800,00</b>

<i>Uscite</i>	<i>Previsione definitiva</i>	<i>Pagamenti</i>	<i>A residuo passivo</i>	<i>Impegni</i>
Titolo 2 - Spese in conto capitale	168.133,56	32.319,17	62.902,64	95.221,81
<b>Totale</b>	<b>168.133,56</b>	<b>32.319,17</b>	<b>62.902,64</b>	<b>95.221,81</b>



## **MOVIMENTI DI FONDI**

Il bilancio della competenza non è costituito solo da operazioni che incidono in modo concreto nell'acquisizione di beni e servizi di consumo (bilancio corrente), o di beni ad uso durevole (bilancio di parte investimento).

Si producono, abitualmente, anche movimenti di pura natura finanziaria, quali le concessioni ed i rimborsi di crediti e le anticipazioni di cassa.

Queste operazioni, pur essendo registrate nella contabilità finanziaria, non comportano veri movimenti di risorse dell'amministrazione e quindi rendono poco agevole l'interpretazione del bilancio. E' per questo motivo che detti importi vengono separati dalle altre poste riportate nel bilancio corrente od investimenti per essere raggruppati separatamente.

## IL BILANCIO DELLA GESTIONE PER CONTO TERZI

Il Bilancio della gestione per conto di terzi sintetizza posizioni anch'esse compensative e correlate di entrate e di uscite estranee al patrimonio dell'Ente.

Anche queste operazioni, come i movimenti di fondi, non incidono in alcun modo nell'attività economica dell'Ente, trattandosi generalmente di poste puramente finanziarie movimentate dall'ente per conto di soggetti esterni.

Sono tipiche, nella gestione degli stipendi, le operazioni attuate dall'ente in qualità di "sostituto d'imposta". In questa circostanza, le ritenute fiscali e contributive entrano tecnicamente nella contabilità dei movimenti per conto di terzi all'atto dell'erogazione dello stipendio (trattenuta per conto dello Stato) ed escono successivamente, al momento del versamento mensile all'erario della somma originariamente trattenuta (versamento cumulativo). Tra le partite di giro vengono contabilizzate anche le entrate e le spese inerenti l'applicazione della normativa Iva sullo split payment.

<i>Entrate</i>	<i>Previsione assestata</i>	<i>Riscosso</i>	<i>Da riscuotere</i>	<i>Accertamenti</i>
Titolo 9 - Entrate per conto terzi e partite di giro	60.500,00	41.606,01	0,00	41.606,01
<b>Totale</b>	<b>60.500,00</b>	<b>41.606,01</b>	<b>0,00</b>	<b>41.606,01</b>

<i>Uscite</i>	<i>Previsione definitiva</i>	<i>Pagamenti</i>	<i>A residuo passivo</i>	<i>Impegni</i>
Titolo 7 - Uscite per conto terzi e partite di giro	60.500,00	41.563,76	42,25	41.606,01
<b>Totale</b>	<b>60.500,00</b>	<b>41.563,76</b>	<b>42,25</b>	<b>41.606,01</b>

## LA GESTIONE DI CASSA

La gestione di cassa resta uno degli aspetti più importanti per una corretta gestione dell'ente locale, il cui monitoraggio sta assumendo un'importanza fondamentale nel panorama dei controlli degli enti locali.

Il regime di tesoreria unica e le norme relative ai trasferimenti erariali, oltre ai vincoli imposti dal pareggio di bilancio, richiedono infatti una attenta ed oculata gestione diretta ad evitare possibili deficit monetari, con conseguente ricorso ad anticipazioni di tesoreria.

La verifica dell'entità degli incassi e dei pagamenti e l'analisi sulla capacità di smaltimento dei residui forniscono, al riguardo, interessanti valutazioni sull'andamento complessivo dei flussi di cassa assicurando anche il rispetto degli equilibri prospettici.

Il risultato di questa gestione coincide con il fondo di cassa di fine esercizio. Nel corso dell'esercizio finanziario 2018, come negli anni precedenti, l'anticipazione di Tesoreria non è stata utilizzata.

Nella tabella sottostante sono riportati i valori dell'esercizio corrente:

	<i>RESIDUI</i>	<i>COMPETENZA</i>	<i>TOTALE</i>
Fondo cassa al 1° gennaio			190.315,43
RISCOSSIONI	35.813,56	228.632,70	264.446,26
PAGAMENTI	48.221,27	201.191,20	249.412,47
SALDO DI CASSA AL 31 DICEMBRE			205.349,22
PAGAMENTI per azioni esecutive non regolarizzate al 31 dicembre			0,00
FONDO DI CASSA AL 31 DICEMBRE			205.349,22

# LA GESTIONE ECONOMICA

## Il risultato economico della gestione

Come per lo stato patrimoniale, anche il conto economico è stato redatto secondo lo schema previsto dal D.Lgs. 118/2011 e secondo i principi di cui all'allegato n. 4/3.

Lo schema si sviluppa sulla base di un modello a struttura scalare che evidenzia i risultati della gestione caratteristica, finanziaria, straordinaria, per giungere alla determinazione del risultato economico finale.

Il conto economico evidenzia i componenti positivi e negativi della gestione secondo criteri di competenza economica. Il principio della competenza economica consente di imputare a ciascun esercizio costi/oneri e ricavi/proventi.

Il risultato dell'esercizio può essere analizzato scomponendo la gestione complessiva dell'ente in tre aree distinte, al fine di evidenziare:

1. **Il risultato della gestione**, che è determinato per differenza tra le risorse acquisite attraverso i trasferimenti da altri enti o generate dall'esercizio dell'autonomia tributaria e tariffaria riconosciuta al Comune, da un lato, e gli oneri ed i costi sostenuti per il funzionamento della struttura comunale e per l'erogazione dei servizi, dall'altro.

2. **Il risultato della gestione finanziaria**, che è composto dai proventi ed oneri finanziari. I proventi sono finalizzati alla remunerazione dei debiti contratti a finanziamento degli investimenti dell'Ente. Affluiscono inoltre in questa voce i dividendi distribuiti dalle società partecipate e gli interessi attivi. Nelle rettifiche di valore delle attività finanziarie confluiscono gli adeguamenti di valore delle attività patrimoniali con particolare riferimento alla valutazione delle partecipazioni detenute dall'Ente.

3. **Il risultato della gestione straordinaria**, che è determinato dai componenti di reddito non riconducibili alle voci precedenti o perché estranei alla gestione caratteristica dell'ente (quali ad esempio le plusvalenze da dismissioni di beni).

Si riportano di seguito i risultati sintetici esposti nel conto economico a fine esercizio.

	<i>Rendiconto 2018</i>	<i>Rendiconto 2017</i>
TOTALE COMPONENTI POSITIVI DELLA GESTIONE (A)	183.756,06	190.624,63
TOTALE COMPONENTI NEGATIVI DELLA GESTIONE (B)	263.018,97	206.917,10
DIFFERENZA FRA COMPONENTI POSITIVI E NEGATIVI DELLA GESTIONE (A-B)	-79.262,91	-16.292,47
TOTALE PROVENTI ED ONERI FINANZIARI (C)	0,00	0,00
TOTALE RETTIFICHE (D)	0,00	0,00
TOTALE PROVENTI ED ONERI STRAORDINARI (E)	173.687,15	24.449,00
RISULTATO PRIMA DELLE IMPOSTE (A-B+C+D+E)	94.424,24	8.156,53
Imposte	4.721,32	4.573,80
<b>RISULTATO DELL'ESERCIZIO</b>	<b>89.702,92</b>	<b>3.582,73</b>

# LA GESTIONE PATRIMONIALE

## Il risultato della gestione patrimoniale

Lo stato patrimoniale evidenzia i risultati della gestione patrimoniale rilevata dalla contabilità economica e riassume la consistenza del patrimonio al termine dell'esercizio, evidenziando le variazioni avvenute nel corso dello stesso, rispetto alla consistenza iniziale.

Il patrimonio dell'Ente è costituito dal complesso dei beni e dei rapporti giuridici, attivi e passivi, suscettibili di valutazione; il risultato patrimoniale dell'Ente viene contabilmente rappresentato come differenziale, determinando la consistenza netta della dotazione patrimoniale.

I criteri applicati per la valutazione delle attività e passività del patrimonio comunale sono quelli stabiliti dal D.Lgs. n. 118/2011 dall'art. 230 del D.Lgs. n. 267/2000, contestualmente ai criteri della prudenza, della continuazione dell'attività, della veridicità e correttezza, di cui alle regole ed ai principi di contabilità generale.

<i>Attivo</i>	<i>31/12/2018</i>	<i>31/12/2017</i>	<i>Variazioni</i>
TOTALE CREDITI vs PARTECIPANTI (A)	0,00	0,00	0,00
Totale immobilizzazioni immateriali	0,00	0,00	0,00
Terreni	924.672,22	880.006,65	44.665,57
Fabbricati	0,00	0,00	0,00
Infrastrutture	1.613.477,03	1.489.624,68	123.852,35
Altri beni demaniali	0,00	0,00	0,00
Altre immobilizzazioni materiali (3)	0,00	0,00	0,00
Terreni	0,00	0,00	0,00
Fabbricati	0,00	0,00	0,00
Impianti e macchinari	0,00	0,00	0,00
Attrezzature industriali e commerciali	0,00	0,00	0,00
Mezzi di trasporto	0,00	0,00	0,00
Macchine per ufficio e hardware	0,00	0,00	0,00
Mobili e arredi	0,00	0,00	0,00
Infrastrutture	0,00	0,00	0,00
Immobilizzazioni in corso ed acconti	0,00	0,00	0,00
Immobilizzazioni Finanziarie (1)	0,00	0,00	0,00
Crediti verso	0,00	0,00	0,00
Altri titoli	0,00	0,00	0,00
Totale immobilizzazioni finanziarie	0,00	0,00	0,00
TOTALE IMMOBILIZZAZIONI (B)	2.538.149,25	2.369.631,33	168.517,92
Totale rimanenze	0,00	0,00	0,00
Crediti per trasferimenti e contributi	29.520,93	33.560,38	-4.039,45
Totale crediti	29.520,93	39.805,12	-10.284,19

*Ente per la gestione Riserva Naturale Torbiere del Sebino*

<i>Attivo</i>	<i>31/12/2018</i>	<i>31/12/2017</i>	<i>Variazioni</i>
Totale attività finanziarie che non costituiscono	0,00	0,00	0,00
Totale disponibilità liquide	205.349,22	190.315,43	15.033,79
<b>TOTALE ATTIVO CIRCOLANTE (C)</b>	<b>234.870,15</b>	<b>230.120,55</b>	<b>4.749,60</b>
TOTALE RATEI E RISCONTI (D)	0,00	0,00	0,00
<b>TOTALE DELL'ATTIVO (A+B+C+D)</b>	<b>2.773.019,40</b>	<b>2.599.751,88</b>	<b>173.267,52</b>
<i>Passivo</i>	<i>31/12/2018</i>	<i>31/12/2017</i>	<i>Variazioni</i>
<b>TOTALE PATRIMONIO NETTO (A)</b>	<b>2.652.766,19</b>	<b>2.563.063,27</b>	<b>89.702,92</b>
TOTALE FONDI RISCHI ED ONERI (B)	0,00	0,00	0,00
TOTALE T.F.R. (C)	0,00	0,00	0,00
- verso banche e tesoriere	0,00	0,00	0,00
Debiti verso fornitori	30.658,42	36.640,02	-5.981,60
Debiti per trasferimenti e contributi	0,00	0,00	0,00
Altri debiti	67.556,49	48,59	67.507,90
<b>TOTALE DEBITI ( D)</b>	<b>98.214,91</b>	<b>36.688,61</b>	<b>61.526,30</b>
TOTALE RATEI E RISCONTI (E)	22.038,30	0,00	22.038,30
<b>TOTALE DEL PASSIVO (A+B+C+D+E)</b>	<b>2.773.019,40</b>	<b>2.599.751,88</b>	<b>173.267,52</b>
TOTALE CONTI D'ORDINE	0,00	31.958,00	-31.958,00

## PERCENTUALI DI REALIZZO DI COMPETENZA

### LE ENTRATE

Le risorse di cui l'Ente può disporre sono costituite da poste di diversa natura, come le entrate *tributarie*, i *trasferimenti* correnti, le entrate *extratributarie*, le *alienazioni di beni* ed i *contributi in conto capitale*, le *accensioni di prestiti*, e infine le entrate dei *servizi per conto di terzi*. Le *entrate di competenza* dell'esercizio sono il vero asse portante dell'intero bilancio. La dimensione che assume la gestione economica e finanziaria dell'Ente dipende dal volume di risorse che vengono in vario modo reperite. Questo valore complessivo, pertanto, identifica l'entità dell'entrata che l'ente potrà successivamente utilizzare per finanziare spese correnti od interventi d'investimento.

L'ente territoriale, accanto alla disponibilità di informazioni sull'entità delle risorse fornite da altri enti pubblici, deve essere messo in condizione di agire per reperire direttamente i propri mezzi economici. Questa esigenza presuppone uno scenario legislativo dove esiste una chiarezza in tema di reperimento delle risorse proprie. Il grado di *indipendenza finanziaria*, infatti, costituisce un importante elemento che misura la dimensione dell'autonomia dell'ente nell'assunzione delle decisioni di spesa. Ne consegue che *"la legge assicura, altresì, agli enti locali potestà impositiva autonoma nel campo delle imposte, delle tasse e delle tariffe, con conseguente adeguamento della legislazione tributaria vigente (..)"* .

Nell'ambito di ciascun titolo le entrate si ripartiscono in tipologie secondo la loro natura, in categorie, secondo l'oggetto, ed in capitoli se disposto per la gestione interna dell'ente.

### LE SPESE

Le *spese correnti* (Titolo I) comprendono le spese relative alla normale gestione dei servizi pubblici e si distinguono in spese relative al personale, all'acquisto di beni e servizi, all'utilizzo di beni di terzi, ai contributi o trasferimenti, agli interessi passivi e altri oneri finanziari, alle imposte tasse. Tra le spese correnti si annoverano anche gli oneri straordinari della gestione corrente, che ricomprendono generalmente gli oneri non strettamente connessi all'esercizio considerato, nonché gli ammortamenti (applicati al bilancio di previsione), il fondo svalutazione crediti ed il fondo di riserva, che permangono nel conto del bilancio solamente come stanziamento di spesa, non potendo essere impegnati.

Le *spese in conto capitale* (Titolo II) comprendono gli investimenti diretti ed indiretti, le partecipazioni azionarie, i conferimenti di capitale e le concessioni di crediti.

Gli investimenti diretti implicano un incremento patrimoniale dell'Ente, quale, ad esempio, la costruzione di beni immobili o l'acquisto di beni durevoli.

Gli investimenti indiretti si riferiscono, di norma, a trasferimenti in conto capitale destinati specificamente alla realizzazione di investimenti a cura di un altro soggetto.

Le *spese per il rimborso di prestiti* (Titolo IV) comprendono le quote capitale delle rate di ammortamento dei mutui e le somme dovute per capitale a fronte di ogni altra operazione di prestito.

<i>Entrate</i>	<i>Previsione asestata</i>	<i>Rendiconto</i>	<i>Differenza</i>	<i>%</i>
Fondo di cassa	0,00	0,00	0,00	-
Titolo 1 - Entrate correnti di natura tributaria,	0,00	0,00	0,00	-
Titolo 2 - Trasferimenti correnti	129.324,29	130.469,29	1.145,00	0,89%
Titolo 3 - Entrate extratributarie	49.500,00	53.286,77	3.786,77	7,65%
Titolo 4 - Entrate in conto capitale	67.893,15	28.800,00	-39.093,15	-57,58%
Titolo 5 - Entrate da riduzione di attività	0,00	0,00	0,00	-
Titolo 6 - Accensione Prestiti	0,00	0,00	0,00	-
Titolo 7 - Anticipazioni da istituto tesoriere/cassiere	0,00	0,00	0,00	-
Titolo 9 - Entrate per conto terzi e partite di giro	60.500,00	41.606,01	-18.893,99	-31,23%
Avanzo di amministrazione	161.522,53	0,00	-161.522,53	-100,00%
Fondo pluriennale vincolato	0,00	0,00	0,00	-
<b>Totale</b>	<b>468.739,97</b>	<b>254.162,07</b>	<b>-214.577,90</b>	<b>-45,78%</b>

<i>Spese</i>	<i>Previsione asestata</i>	<i>Rendiconto</i>	<i>Differenza</i>	<i>%</i>
Disavanzo di amministrazione	0,00	0,00	0,00	0,00%
Titolo 1 - Spese correnti	240.106,41	157.966,69	-82.139,72	-34,21%
Titolo 2 - Spese in conto capitale	168.133,56	95.221,81	-72.911,75	-43,37%
Titolo 3 - Spese per incremento attività	0,00	0,00	0,00	0,00%
Titolo 4 - Rimborso Prestiti	0,00	0,00	0,00	0,00%
Titolo 5 - Chiusura Anticipazioni ricevute	0,00	0,00	0,00	0,00%
Titolo 7 - Uscite per conto terzi e partite di	60.500,00	41.606,01	-18.893,99	-31,23%
<b>Totale</b>	<b>468.739,97</b>	<b>294.794,51</b>	<b>-173.945,46</b>	<b>-37,11%</b>



## ENTRATE CORRENTI

Il procedimento di accertamento delle entrate e di stesura dei relativi modelli obbligatori si è concretizzato nel rispetto formale e sostanziale delle norme che disciplinano la redazione dei documenti contabili (correttezza).

I modelli del rendiconto espongono i dati adottando una classificazione che ne agevola la consultazione e facilita la comprensione e l'intelligibilità (comprensibilità).

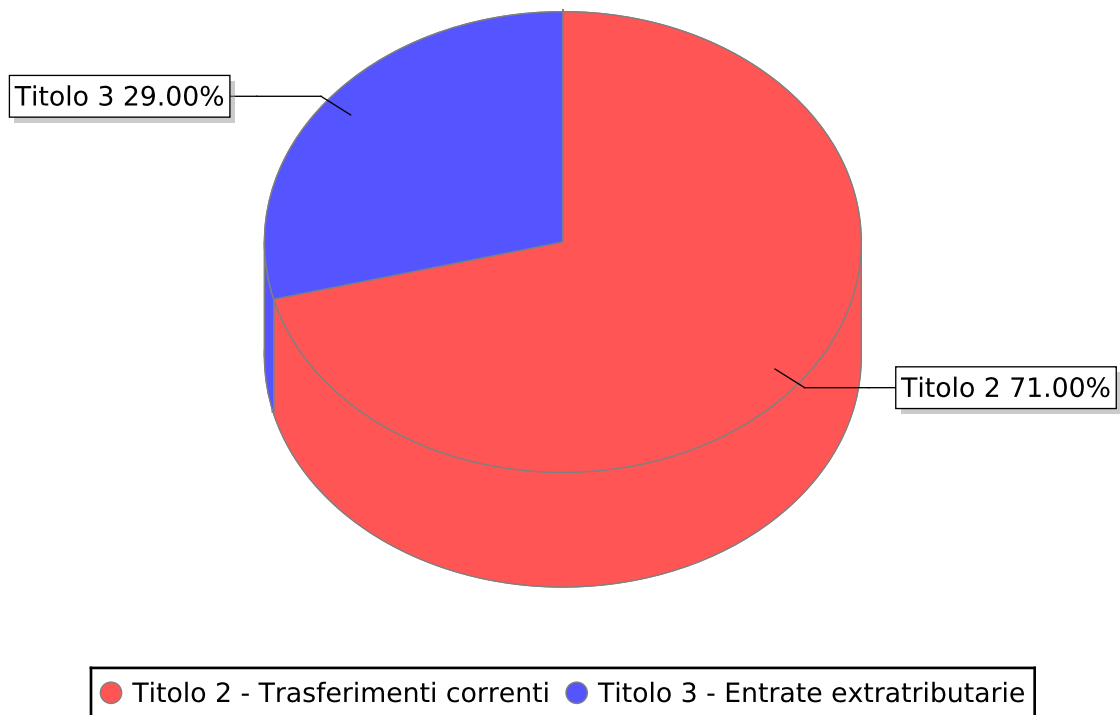
Il riscontro sulle entrate, oggetto di accertamento in conto competenza, ha comportato la verifica della sussistenza di tutti gli elementi identificativi, quali la ragione del credito, il titolo giuridico che lo supporta, il soggetto debitore, l'ammontare del credito con la relativa scadenza.

In linea di massima e salvo specifiche deroghe previste dalla legge o dai nuovi principi contabili, l'iscrizione della posta contabile nel bilancio è avvenuta rispettando il criterio della scadenza del credito, dato che l'accertamento delle entrate è effettuato nell'anno in cui sorge l'obbligazione attiva con imputazione contabile all'esercizio in cui viene a scadere.

Le entrate correnti sono rappresentate dalla seguente tabella:

<i>Entrate</i>	<i>Previsione asestata</i>	<i>Riscosso</i>	<i>Da riscuotere</i>	<i>Accertamenti</i>
Titolo 2 - Trasferimenti correnti	129.324,29	104.939,92	25.529,37	130.469,29
Titolo 3 - Entrate extratributarie	49.500,00	53.286,77	0,00	53.286,77
<b>Totale</b>	<b>178.824,29</b>	<b>158.226,69</b>	<b>25.529,37</b>	<b>183.756,06</b>

## Accertamenti



## TRASFERIMENTI DALLO STATO E DA ALTRI ENTI

L'esigibilità dei trasferimenti da altre Pubbliche Amministrazioni coincide con l'atto di impegno dell'Amministrazione concedente. La registrazione dell'accertamento, pertanto, colloca l'importo nell'esercizio in cui è adottato il provvedimento di concessione, ferma restando la possibilità di reperire in tempo utile le informazioni necessarie alla corretta imputazione.

All'interno di tale voce i movimenti più significativi sono i seguenti:

<i>Entrate</i>	<i>Previsione asestata</i>	<i>Riscosso</i>	<i>Da riscuotere</i>	<i>Accertamenti</i>
Trasferimenti correnti da Amministrazioni Locali	129.324,29	104.939,92	25.529,37	130.469,29
<b>Totale</b>	<b>129.324,29</b>	<b>104.939,92</b>	<b>25.529,37</b>	<b>130.469,29</b>

## ENTRATE EXTRATRIBUTARIE

Rientrano in questo titolo la vendita di beni e servizi che derivano dalla gestione dei beni, i proventi dall'attività di controllo e repressione delle irregolarità o degli illeciti, gli interessi attivi, le altre entrate da redditi da capitale ed i rimborsi e altre entrate correnti.

Le entrate relative a questo titolo sono state accertate applicando il principio della competenza potenziata, ovvero, come regola generale, quello dell'imputazione dell'entrata nell'esercizio in cui l'obbligazione giuridica diventa realmente esigibile.

In particolare, ed entrando quindi nello specifico:

*Gestione dei servizi pubblici:* i proventi sono stati contabilizzati nell'esercizio in cui il servizio è stato realmente reso all'utenza;

*Interessi attivi:* sono stati riportati nell'esercizio in cui l'obbligazione giuridica risulta esigibile. Altra considerazione va fatta invece per quanto attiene gli interessi di mora, ai quali va applicato il criterio di cassa in base al quale le entrate di questa natura sono accertabili nell'esercizio dell'incasso;

*Gestione dei beni:* le risorse per locazioni o concessioni, che di solito garantiscono un gettito pressoché costante negli anni, sono attribuite come entrate di parte corrente nell'esercizio in cui il credito diventa esigibile, applicando quindi la regola generale. Anche le entrate da concessioni pluriennali, che non garantiscono accertamenti costanti negli esercizi e che costituiscono, pertanto, risorse di natura non ricorrente, sono contabilizzate con il medesimo criterio e prevalentemente destinate, in virtù della loro natura, al finanziamento di investimenti.

Con riferimento alle entrate tributarie i movimenti più significativi sono i seguenti:

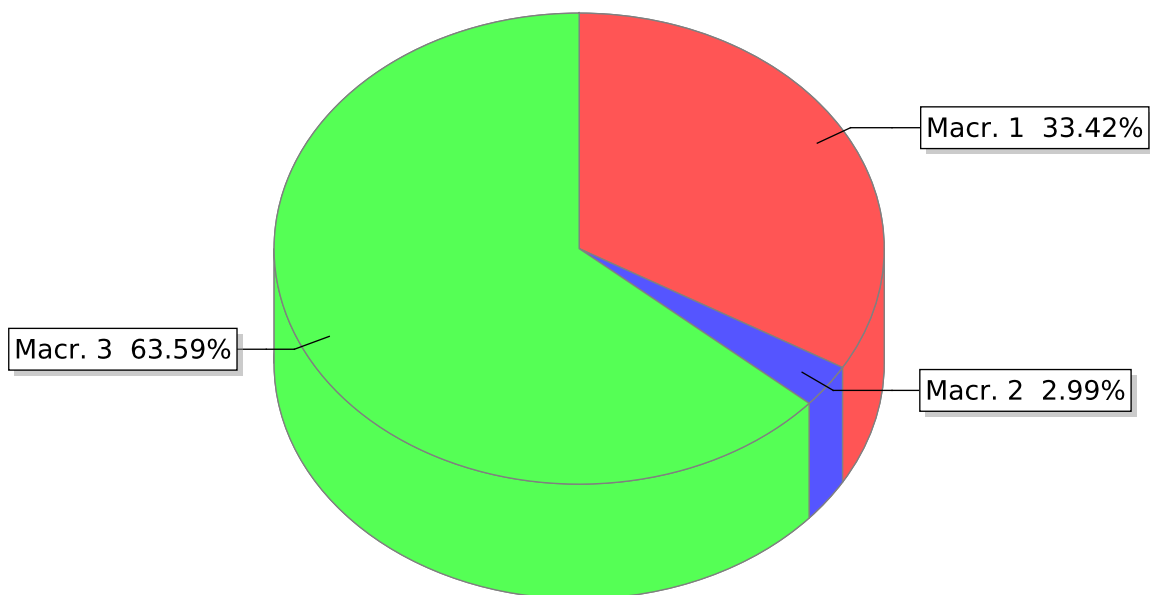
<i>Entrate</i>	<i>Previsione asestata</i>	<i>Riscosso</i>	<i>Da riscuotere</i>	<i>Accertamenti</i>
Entrate dalla vendita di servizi	47.500,00	53.286,77	0,00	53.286,77
Proventi da multe, ammende, sanzioni e oblazioni a carico	2.000,00	0,00	0,00	0,00
<b>Totale</b>	<b>49.500,00</b>	<b>53.286,77</b>	<b>0,00</b>	<b>53.286,77</b>

## SPESE CORRENTI

Le spese correnti sono rappresentate dal Titolo I e comprendono tutte le spese di funzionamento dell'ente, ovvero quelle spese necessarie alla gestione ordinaria dei servizi, del patrimonio, eccetera. Redditi da lavoro dipendente Con deliberazione della Giunta Comunale è stato approvato ed aggiornato il programma del fabbisogno triennale del personale per il triennio 2018/2020, dando atto che la spesa è improntata al rispetto del principio della riduzione complessiva delle spese di personale. Imposte e tasse a carico dell'ente In questa voce sono classificate, come poste principali: IRAP dovuta sulle retribuzioni lorde erogate ai dipendenti; Tassa di circolazione sui veicoli sul parco mezzi in dotazione all'ente: tali spese rientrano nei limiti di spesa per le autovetture di cui al DL 78/2010 ed al DL 95/2012; Imposta di bollo e registrazione. Acquisto di beni e servizi Sono classificate in questa voce le spese per gli acquisti di beni e di servizi necessari per garantire il regolare funzionamento e la buona gestione dei servizi, quali, a titolo di esempio, i carburanti per i mezzi, la cancelleria, l'equipaggiamento ed il vestiario, la spesa per le utenze (acqua, luce, gas, telefonia, manutenzione applicativi informatici). Fanno parte di questo macroaggregato anche le spese per gli incarichi professionali e quelle relative ai contratti di appalto per l'erogazione dei servizi pubblici, non svolti quindi direttamente dal personale dell'ente (mensa e trasporto scolastico, manutenzione del patrimonio comunale, servizi per il settore sociale, organizzazione di manifestazioni turistiche e culturali, gestione del servizio idrico integrato, dell'illuminazione pubblica). Gli impegni sono stati assunti sulla base dell'effettiva esigibilità degli stessi, così come richiesto dal principio contabile. Trasferimenti correnti In questa voce risultano classificati i contributi annualmente riconosciuti dall'ente a terzi. Interessi passivi La spesa per interessi passivi si riferisce alle quote interessi degli ammortamenti dei mutui passivi. Altre spese correnti In questa voce sono classificate tutte le spese che non trovano collocazione nei precedenti macroaggregati. Le spese correnti, classificate per macroaggregato, hanno fatto registrare il seguente andamento:

<i>Uscite</i>	<i>Previsione definitiva</i>	<i>Pagamenti</i>	<i>A residuo passivo</i>	<i>Impegni</i>
Macroaggregato 1 - Redditi da lavoro dipendente	69.210,86	51.998,74	797,33	52.796,07
Macroaggregato 2 - Imposte e tasse a carico dell'ente	6.000,00	4.721,32	0,00	4.721,32
Macroaggregato 3 - Acquisto di beni e servizi	162.895,55	70.588,21	29.861,09	100.449,30
Macroaggregato 10 - Altre spese correnti	2.000,00	0,00	0,00	0,00
<b>Totale</b>	<b>240.106,41</b>	<b>127.308,27</b>	<b>30.658,42</b>	<b>157.966,69</b>

## Impegni



- Macroaggregato 1 - Redditi da lavoro dipendente
- Macroaggregato 2 - Imposte e tasse a carico dell'ente
- Macroaggregato 3 - Acquisto di beni e servizi

## INVESTIMENTI E OPERE PUBBLICHE

Riguardo agli investimenti 2018, si fa presente che si è provveduto ad utilizzare le diverse forme di contribuzione (contributi da enti sovracomunali) e l'entrata derivante dagli introiti a titolo di oneri di urbanizzazione e costo di costruzione. E' stato applicato in corso d'anno l'avanzo di amministrazione. Per quanto riguarda le spese in conto capitale dell'esercizio di riferimento, si rileva la seguente suddivisione degli impegni per missione:

<i>Descrizione</i>	<i>Residui</i>	<i>Competenza</i>	<i>Pagamenti</i>
Missione 1 - Programma 11 - Altri servizi generali - Titolo 2 - Spese in conto capitale	16.958,00	95.221,81	44.665,57
<b>Totale</b>	<b>16.958,00</b>	<b>95.221,81</b>	<b>44.665,57</b>

---

## SPESE PER MISSIONE

<i>Uscite</i>	<i>Previsione definitiva</i>	<i>Pagamenti</i>	<i>A residuo passivo</i>	<i>Impegni</i>
Missione 1 - Servizi istituzionali, generali e di	367.739,97	135.462,79	83.289,06	218.751,85
Missione 9 - Sviluppo sostenibile e tutela del	39.500,00	24.164,65	10.272,00	34.436,65
Missione 20 - Fondi e accantonamenti	1.000,00	0,00	0,00	0,00
Missione 99 - Servizi per conto terzi	60.500,00	41.563,76	42,25	41.606,01
<b>Totale</b>	<b>468.739,97</b>	<b>201.191,20</b>	<b>93.603,31</b>	<b>294.794,51</b>

---



## **CONCLUSIONI**

I documenti contabili del rendiconto sono stati redatti secondo le regole stabilite dalla normativa in vigore e sono coerenti con le "Disposizioni in materia di armonizzazione dei sistemi contabili e degli schemi di bilancio" (D.Lgs.n.118/11), applicabili a questo esercizio. In particolare, il bilancio complessivo è in equilibrio in termini di stanziamenti definitivi e la scomposizione dello stesso nelle singole componenti rispecchia le prescrizioni di legge.

Il consuntivo è stato predisposto secondo lo schema del rendiconto della gestione previsto dalla normativa vigente, che comprende il conto del bilancio, i relativi riepiloghi, il quadro generale riassuntivo, la verifica degli equilibri, lo stato patrimoniale e il conto economico. Al rendiconto sono stati allegati i prospetti del risultato di amministrazione, la composizione del fondo pluriennale vincolato, il prospetto degli accertamenti per titoli, tipologie e categorie, quello degli impegni per missioni, programmi e macro aggregati, la tabella degli accertamenti imputati agli esercizi successivi, quella degli impegni imputati agli esercizi successivi, il prospetto dei costi per missione, le spese per l'utilizzo di contributi e trasferimenti da organismi comunitari e internazionali, quelle per lo svolgimento delle funzioni delegate dalle Regioni.

## GLOSSARIO

<i>Voce</i>	<i>Definizione</i>
<b>Accertamenti</b>	Entrate previste dall'Ente; contabilmente la somma delle riscossioni e dei residui attivi.
<b>Avanzo di amministrazione</b>	Risultato della gestione finanziaria.
<b>Composizione dell'avanzo di amministrazione</b>	Somma del fondo di cassa al 31 dicembre più i residui attivi meno i residui passivi.
<b>Bilancio di cassa</b>	Accertamenti e impegni finanziari dell'Ente.
<b>Bilancio di competenza</b>	Accertamenti ed impegni relativi all'anno in esame.
<b>Classificazione economica</b>	Classificazione delle voci di spesa per interventi in relazione alla natura economica: personale, interessi passivi, ....
<b>Classificazione funzionale</b>	Classificazione delle voci di spesa in relazione alla destinazione funzionale: amministrazione generale, istruzione, acquedotto,...
<b>Conto del patrimonio</b>	Quadro riassuntivo delle attività e delle passività dell'Ente.
<b>Conto del patrimonio attivo</b>	Attività: patrimonio immobiliare (demanio, beni indisponibili e disponibili), patrimonio mobiliare, residui attivi.
<b>Conto del patrimonio passivo</b>	Passività: mutui, contratti, residui passivi.
<b>Entrate in conto capitale</b>	Somma delle entrate derivanti da alienazioni patrimoniali, da trasferimenti di capitale, da accensione di mutui. Sono destinate alla realizzazione di opere pubbliche e più in generale ad investimenti.
<b>Fondo pluriennale vincolato FPV</b>	Impegni rinviati agli esercizi successivi perché non ancora giuridicamente perfezionati e di conseguenza non esigibili.
<b>Impegni</b>	Vengono assunti con determinazioni di spesa dell'Ente, contabilmente rappresentati dalla somma dei pagamenti e dei residui passivi.
<b>Pagamenti</b>	Somme liquidate e a pagate a fronte di impegni.
<b>Previsioni definitive</b>	Stanzamenti di bilancio definiti a seguito di variazioni e assestamenti sul bilancio di previsione entro il 30 novembre.
<b>Previsioni iniziali</b>	Stanzamenti di bilancio di inizio anno.
<b>Residui</b>	Accertamenti ed impegni provenienti dagli esercizi precedenti non ancora realizzati.
<b>Residui attivi</b>	Somme da riscuotere su accertamenti degli esercizi precedenti
<b>Residui passivi</b>	Somme da pagare su impegni assunti negli anni precedenti.
<b>Riscossioni</b>	Somme introitate a fronte di accertamenti.
<b>Servizi conto terzi</b>	Entrate e uscite a fronte di servizi per conto terzi: devono pareggiare.
<b>Somme vincolate</b>	Fondi introitati in base a specifiche norme che li destinano a precisi interventi. Le somme vincolate non destinate devono essere accantonate.
<b>Spese correnti</b>	Spese necessarie alla gestione dei servizi comunali.
<b>Spese in conto capitale</b>	Spese per opere pubbliche e più in generale di investimento.

# ***Illustrazione del conto del bilancio***

## ENTRATE

### Titolo 2 - Trasferimenti correnti

#### **Tipologia 101 - Trasferimenti correnti da Amministrazioni pubbliche**

Le previsioni di Competenza sono state assestate in .....	€	129.324,29		
Sono stati accertati proventi di competenza per .....	€	130.469,29	pari al	100,89%
rilevando maggiori entrate per .....	€	1.145,00		
Sugli accertamenti si sono realizzate riscossioni per .....	€	104.939,92	pari al	80,43%
I residui attivi la cui manifestazione si avrà nei futuri esercizi ammontano a ..	€	25.529,37	pari al	19,57%

#### **Titolo 2 - Trasferimenti correnti**

Complessivamente i valori relativi al titolo si compendiano nel seguente riepilogo:

Le previsioni di Competenza sono state assestate in .....	€	129.324,29		
Sono state accertate entrate di competenza per .....	€	130.469,29	pari al	100,89%
rilevando maggiori entrate per .....	€	1.145,00		
Sugli accertamenti si sono realizzate riscossioni per .....	€	104.939,92	pari al	80,43%
I residui attivi la cui manifestazione si avrà nei futuri esercizi ammontano a ..	€	25.529,37	pari al	19,57%

## Titolo 3 - Entrate extratributarie

### **Tipologia 100 - Vendita di beni e servizi e proventi derivanti dalla gestione dei beni**

Le previsioni di Competenza sono state assestate in .....	€	47.500,00		
Sono stati accertati proventi di competenza per .....	€	53.286,77	pari al	112,18%
rilevando maggiori entrate per .....	€	5.786,77		
Sugli accertamenti si sono realizzate riscossioni per .....	€	53.286,77	pari al	100,00%
Non vi sono residui attivi da riportare.....	€	0,00	pari al	0,00%

### **Tipologia 200 - Proventi derivanti dall'attività di controllo e repressione delle irregolarità e degli illeciti**

Le previsioni di Competenza sono state assestate in .....	€	2.000,00		
Non si è prodotto alcun accertamento				
rilevando minori entrate per .....	€	2.000,00		

## Titolo 3 - Entrate extratributarie

Complessivamente i valori relativi al titolo si compendiano nel seguente riepilogo:

Le previsioni di Competenza sono state assestate in .....	€	49.500,00		
Sono state accertate entrate di competenza per .....	€	53.286,77	pari al	107,65%
rilevando maggiori entrate per .....	€	3.786,77		
Sugli accertamenti si sono realizzate riscossioni per .....	€	53.286,77	pari al	100,00%
I residui attivi la cui manifestazione si avrà nei futuri esercizi ammontano a ..	€	0,00	pari al	0,00%

## Titolo 4 - Entrate in conto capitale

### Tipologia 300 - Altri trasferimenti in conto capitale

Le previsioni di Competenza sono state assestate in .....	€	19.893,15		
Non si è prodotto alcun accertamento				
rilevando minori entrate per .....	€	19.893,15		

### Tipologia 500 - Altre entrate in conto capitale

Le previsioni di Competenza sono state assestate in .....	€	48.000,00		
Sono stati accertati proventi di competenza per .....	€	28.800,00	pari al	60,00%
rilevando minori entrate per .....	€	19.200,00		
Sugli accertamenti si sono realizzate riscossioni per .....	€	28.800,00	pari al	100,00%
Non vi sono residui attivi da riportare.....	€	0,00	pari al	0,00%

## Titolo 4 - Entrate in conto capitale

Complessivamente i valori relativi al titolo si compendiano nel seguente riepilogo:

Le previsioni di Competenza sono state assestate in .....	€	67.893,15		
Sono state accertate entrate di competenza per .....	€	28.800,00	pari al	42,42%
rilevando minori entrate per .....	€	39.093,15		
Sugli accertamenti si sono realizzate riscossioni per .....	€	28.800,00	pari al	100,00%
I residui attivi la cui manifestazione si avrà nei futuri esercizi ammontano a ..	€	0,00	pari al	0,00%

## Titolo 9 - Entrate per conto terzi e partite di giro

### Tipologia 100 - Entrate per partite di giro

Le previsioni di Competenza sono state assestate in .....	€	35.500,00		
Sono stati accertati proventi di competenza per .....	€	26.410,79	pari al	74,40%
rilevando minori entrate per .....	€	9.089,21		
Sugli accertamenti si sono realizzate riscossioni per .....	€	26.410,79	pari al	100,00%
Non vi sono residui attivi da riportare.....	€	0,00	pari al	0,00%

### Tipologia 200 - Entrate per conto terzi

Le previsioni di Competenza sono state assestate in .....	€	25.000,00		
Sono stati accertati proventi di competenza per .....	€	15.195,22	pari al	60,78%
rilevando minori entrate per .....	€	9.804,78		
Sugli accertamenti si sono realizzate riscossioni per .....	€	15.195,22	pari al	100,00%
Non vi sono residui attivi da riportare.....	€	0,00	pari al	0,00%

## Titolo 9 - Entrate per conto terzi e partite di giro

Complessivamente i valori relativi al titolo si compendiano nel seguente riepilogo:

Le previsioni di Competenza sono state assestate in .....	€	60.500,00		
Sono state accertate entrate di competenza per .....	€	41.606,01	pari al	68,77%
rilevando minori entrate per .....	€	18.893,99		
Sugli accertamenti si sono realizzate riscossioni per .....	€	41.606,01	pari al	100,00%
I residui attivi la cui manifestazione si avrà nei futuri esercizi ammontano a ..	€	0,00	pari al	0,00%

## ***Riepilogo complessivo delle Entrate***

Complessivamente i valori relativi alle Entrate si compendiano nel seguente riepilogo:

Le previsioni di Competenza sono state assestate in .....	€	307.217,44		
Sono state accertate entrate di competenza per .....	€	254.162,07	pari al	82,73%
rilevando minori entrate per .....	€	53.055,37		
Sugli accertamenti si sono realizzate riscossioni per .....	€	228.632,70	pari al	89,96%
I residui attivi la cui manifestazione si avrà nei futuri esercizi ammontano a ..	€	25.529,37	pari al	10,04%

---



## SPESE

### Titolo 1 - Spese correnti

#### Missione 1 - Servizi istituzionali, generali e di gestione

##### Programma 1 - Organi istituzionali

Gli stanziamenti di previsione del servizio ammontavano a .....	€	22.111,50		
Sono stati assunti impegni di competenza per .....	€	17.587,46	pari al	79,54%
rilevando minori spese per .....	€	4.524,04		
Sugli impegni si sono realizzati pagamenti per .....	€	8.145,96	pari al	46,32%
Si evidenzia un totale di residui passivi per .....	€	9.441,50	pari al	53,68%
Non si riportano variazioni di esigibilità sul fondo pluriennale vincolato				

##### Programma 2 - Segreteria generale

Gli stanziamenti di previsione del servizio ammontavano a .....	€	179.494,91		
Sono stati assunti impegni di competenza per .....	€	105.942,58	pari al	59,02%
rilevando minori spese per .....	€	73.552,33		
Sugli impegni si sono realizzati pagamenti per .....	€	94.997,66	pari al	89,67%
Si evidenzia un totale di residui passivi per .....	€	10.944,92	pari al	10,33%
Non si riportano variazioni di esigibilità sul fondo pluriennale vincolato				

##### Programma 3 - Gestione economica, finanziaria, programmazione e provveditorato

Gli stanziamenti di previsione del servizio ammontavano a .....	€	1.000,00		
Non si è proceduto a perfezionare nessun impegno				
rilevando minori spese per .....	€	1.000,00		

Non si riportano variazioni di esigibilità sul fondo pluriennale vincolato

#### Missione 1 - Servizi istituzionali, generali e di gestione

Gli stanziamenti di previsione sono stati definitivamente assestati in .....	€	202.606,41		
Sono stati assunti impegni di competenza per .....	€	123.530,04	pari al	60,97%
rilevando minori spese per .....	€	79.076,37		
Sugli impegni si sono realizzati pagamenti per .....	€	103.143,62	pari al	83,50%
I residui passivi da riportare ammontano a .....	€	20.386,42	pari al	16,50%
Non si riportano variazioni di esigibilità sul fondo pluriennale vincolato				

#### Missione 9 - Sviluppo sostenibile e tutela del territorio e dell'ambiente

##### Programma 2 - Tutela, valorizzazione e recupero ambientale

Gli stanziamenti di previsione del servizio ammontavano a .....	€	36.500,00		
Sono stati assunti impegni di competenza per .....	€	34.436,65	pari al	94,35%
rilevando minori spese per .....	€	2.063,35		
Sugli impegni si sono realizzati pagamenti per .....	€	24.164,65	pari al	70,17%
Si evidenzia un totale di residui passivi per .....	€	10.272,00	pari al	29,83%
Non si riportano variazioni di esigibilità sul fondo pluriennale vincolato				

#### Missione 9 - Sviluppo sostenibile e tutela del territorio e dell'ambiente

Gli stanziamenti di previsione sono stati definitivamente assestati in .....	€	36.500,00		
Sono stati assunti impegni di competenza per .....	€	34.436,65	pari al	94,35%
rilevando minori spese per .....	€	2.063,35		
Sugli impegni si sono realizzati pagamenti per .....	€	24.164,65	pari al	70,17%
I residui passivi da riportare ammontano a .....	€	10.272,00	pari al	29,83%
Non si riportano variazioni di esigibilità sul fondo pluriennale vincolato				

## Missione 20 - Fondi e accantonamenti

### Programma 1 - Fondo di riserva

Gli stanziamenti di previsione del servizio ammontavano a .....	€	1.000,00
Non si è proceduto a perfezionare nessun impegno		
rilevando minori spese per .....	€	1.000,00

Non si riportano variazioni di esigibilità sul fondo pluriennale vincolato

### Missione 20 - Fondi e accantonamenti

Gli stanziamenti di previsione sono stati definitivamente assestati in .....	€	1.000,00
Non si è proceduto a contrarre nessun impegno.....		
rilevando minori spese per .....	€	1.000,00

Non si riportano variazioni di esigibilità sul fondo pluriennale vincolato

### Titolo 1 - Spese correnti

Complessivamente i valori relativi al titolo si compendiano nel seguente riepilogo:

Gli stanziamenti di previsione sono stati determinati in .....	€	240.106,41		
Sono state impegnate spese di competenza per .....	€	157.966,69	pari al	65,79%
rilevando minori spese per .....	€	82.139,72		
Sugli impegni si sono realizzati pagamenti per .....	€	127.308,27	pari al	80,59%
I residui passivi da riportare ammontano a .....	€	30.658,42	pari al	19,41%
Non si riportano variazioni di esigibilità sul fondo pluriennale vincolato				

## Titolo 2 - Spese in conto capitale

### Missione 1 - Servizi istituzionali, generali e di gestione

#### Programma 5 - Gestione dei beni demaniali e patrimoniali

Gli stanziamenti di previsione del servizio ammontavano a .....	€	5.000,00		
Non si è proceduto a perfezionare nessun impegno				
rilevando minori spese per .....	€	5.000,00		

Non si riportano variazioni di esigibilità sul fondo pluriennale vincolato

#### Programma 11 - Altri servizi generali

Gli stanziamenti di previsione del servizio ammontavano a .....	€	160.133,56		
Sono stati assunti impegni di competenza per .....	€	95.221,81	pari al	59,46%
rilevando minori spese per .....	€	64.911,75		
Sugli impegni si sono realizzati pagamenti per .....	€	32.319,17	pari al	33,94%
Si evidenzia un totale di residui passivi per .....	€	62.902,64	pari al	66,06%

Non si riportano variazioni di esigibilità sul fondo pluriennale vincolato

### Missione 1 - Servizi istituzionali, generali e di gestione

Gli stanziamenti di previsione sono stati definitivamente assestati in .....	€	165.133,56		
Sono stati assunti impegni di competenza per .....	€	95.221,81	pari al	57,66%
rilevando minori spese per .....	€	69.911,75		
Sugli impegni si sono realizzati pagamenti per .....	€	32.319,17	pari al	33,94%
I residui passivi da riportare ammontano a .....	€	62.902,64	pari al	66,06%

Non si riportano variazioni di esigibilità sul fondo pluriennale vincolato

### Missione 9 - Sviluppo sostenibile e tutela del territorio e dell'ambiente

#### Programma 4 - Servizio idrico integrato

Gli stanziamenti di previsione del servizio ammontavano a .....	€	3.000,00		
Non si è proceduto a perfezionare nessun impegno				
rilevando minori spese per .....	€	3.000,00		

Non si riportano variazioni di esigibilità sul fondo pluriennale vincolato

### Missione 9 - Sviluppo sostenibile e tutela del territorio e dell'ambiente

Gli stanziamenti di previsione sono stati definitivamente assestati in .....	€	3.000,00		
Non si è proceduto a contrarre nessun impegno.....				
rilevando minori spese per .....	€	3.000,00		

Non si riportano variazioni di esigibilità sul fondo pluriennale vincolato

## ***Titolo 2 - Spese in conto capitale***

---

Complessivamente i valori relativi al titolo si compendiano nel seguente riepilogo:

Gli stanziamenti di previsione sono stati determinati in .....	€	168.133,56		
Sono state impegnate spese di competenza per .....	€	95.221,81	pari al	56,63%
rilevando minori spese per .....	€	72.911,75		
Sugli impegni si sono realizzati pagamenti per .....	€	32.319,17	pari al	33,94%
I residui passivi da riportare ammontano a .....	€	62.902,64	pari al	66,06%
Non si riportano variazioni di esigibilità sul fondo pluriennale vincolato				

---

## **Titolo 7 - Uscite per conto terzi e partite di giro**

### **Missione 99 - Servizi per conto terzi**

#### **Programma 1 - Servizi per conto terzi e Partite di giro**

Gli stanziamenti di previsione del servizio ammontavano a .....	€	60.500,00		
Sono stati assunti impegni di competenza per .....	€	41.606,01	pari al	68,77%
rilevando minori spese per .....	€	18.893,99		
Sugli impegni si sono realizzati pagamenti per .....	€	41.563,76	pari al	99,90%
Si evidenzia un totale di residui passivi per .....	€	42,25	pari al	0,10%
Non si riportano variazioni di esigibilità sul fondo pluriennale vincolato				

#### **Missione 99 - Servizi per conto terzi**

Gli stanziamenti di previsione sono stati definitivamente assestati in .....	€	60.500,00		
Sono stati assunti impegni di competenza per .....	€	41.606,01	pari al	68,77%
rilevando minori spese per .....	€	18.893,99		
Sugli impegni si sono realizzati pagamenti per .....	€	41.563,76	pari al	99,90%
I residui passivi da riportare ammontano a .....	€	42,25	pari al	0,10%
Non si riportano variazioni di esigibilità sul fondo pluriennale vincolato				

## **Titolo 7 - Uscite per conto terzi e partite di giro**

Complessivamente i valori relativi al titolo si compendiano nel seguente riepilogo:

Gli stanziamenti di previsione sono stati determinati in .....	€	60.500,00		
Sono state impegnate spese di competenza per .....	€	41.606,01	pari al	68,77%
rilevando minori spese per .....	€	18.893,99		
Sugli impegni si sono realizzati pagamenti per .....	€	41.563,76	pari al	99,90%
I residui passivi da riportare ammontano a .....	€	42,25	pari al	0,10%
Non si riportano variazioni di esigibilità sul fondo pluriennale vincolato				

## ***Riepilogo complessivo delle Uscite***

Complessivamente i valori relativi alle Spese si compendiano nel seguente riepilogo:

Gli stanziamenti di previsione sono stati determinati in .....	€	468.739,97		
Sono state impegnate spese di competenza per .....	€	294.794,51	pari al	62,89%
rilevando minori spese per .....	€	173.945,46		
Sugli impegni si sono realizzati pagamenti per .....	€	201.191,20	pari al	68,25%
I residui passivi da riportare nei futuri esercizi ammontano a .....	€	93.603,31	pari al	31,75%
Non si riportano variazioni di esigibilità sul fondo pluriennale vincolato				

---

**Ente per la Gestione della Riserva Naturale Torbiere del  
Sebino**

---

*Conto del bilancio 2018*

# **GESTIONE DELLE ENTRATE**

TITOLO	TIPOLOGIA	DENOMINAZIONE	Residui attivi al 1/1/2018 (RS)		Riscossioni in conto residui (RR)		Riaccertamento residui (R)		Residui attivi da esercizi precedenti (EP=RS-RR+R)	
			Previsioni definitive di competenza (CP)	Previsioni definitive di cassa (CS)	Riscossioni in conto competenza (RC)	Totale riscossioni (TR=RR+RC)	Accertamenti (A)	Maggiori o minori entrate di competenza = A-CP	Residui attivi da esercizio di competenza (EC=A-RC)	Totale residui attivi da riportare (TR=EP+EC)

AVANZO DI AMMINISTRAZIONE NON VINCOLATO	161.522,53	Competenza								
FONDO DI CASSA	190.315,43	Cassa								

### TITOLO 2 - TRASFERIMENTI CORRENTI

TIPOLOGIA 101 - TRASFERIMENTI CORRENTI DA AMMINISTRAZIONI PUBBLICHE	RS	33.560,38	RR	29.568,82	R	0,00	EP	3.991,56		
	CP	129.324,29	RC	104.939,92	A	130.469,29	CP	1.145,00	EC	25.529,37
	CS	162.884,67	TR	134.508,74	CS	-28.375,93	TR		TR	29.520,93
<b>TITOLO 2 - TRASFERIMENTI CORRENTI</b>	RS	33.560,38	RR	29.568,82	R	0,00	EP	3.991,56		
	CP	129.324,29	RC	104.939,92	A	130.469,29	CP	1.145,00	EC	25.529,37
	CS	162.884,67	TR	134.508,74	CS	-28.375,93	TR		TR	29.520,93

### TITOLO 3 - ENTRATE EXTRATRIBUTARIE

TIPOLOGIA 100 - VENDITA DI BENI E SERVIZI E PROVENTI DERIVANTI DALLA GESTIONE DEI BENI	RS	0,00	RR	0,00	R	0,00	EP	0,00		
	CP	47.500,00	RC	53.286,77	A	53.286,77	CP	5.786,77	EC	0,00
	CS	47.500,00	TR	53.286,77	CS	5.786,77	TR		TR	0,00
TIPOLOGIA 200 - PROVENTI DERIVANTI DALL'ATTIVITÀ DI CONTROLLO E REPRESSIONE DELLE IRREGOLARITÀ E DEGLI ILLECITI	RS	6.244,74	RR	6.244,74	R	0,00	EP	0,00		
	CP	2.000,00	RC	0,00	A	0,00	CP	-2.000,00	EC	0,00
	CS	8.244,74	TR	6.244,74	CS	-2.000,00	TR		TR	0,00
<b>TITOLO 3 - ENTRATE EXTRATRIBUTARIE</b>	RS	6.244,74	RR	6.244,74	R	0,00	EP	0,00		
	CP	49.500,00	RC	53.286,77	A	53.286,77	CP	3.786,77	EC	0,00
	CS	55.744,74	TR	59.531,51	CS	3.786,77	TR		TR	0,00



TITOLO	TIPOLOGIA	DENOMINAZIONE	Residui attivi al 1/1/2018 (RS)		Riscossioni in conto residui (RR)		Riaccertamento residui (R)		Residui attivi da esercizi precedenti (EP=RS-RR+R)	
			Previsioni definitive di competenza (CP)	Previsioni definitive di cassa (CS)	Riscossioni in conto competenza (RC)	Totale riscossioni (TR=RR+RC)	Accertamenti (A)	Maggiori o minori entrate di competenza = A-CP	Residui attivi da esercizio di competenza (EC=A-RC)	Totale residui attivi da riportare (TR=EP+EC)

#### TITOLO 4 - ENTRATE IN CONTO CAPITALE

TIPOLOGIA 300 - ALTRI TRASFERIMENTI IN CONTO CAPITALE										
	RS	0,00	RR	0,00	R	0,00	EP	0,00		
	CP	19.893,15	RC	0,00	A	0,00	CP	-19.893,15	EC	0,00
	CS	19.893,15	TR	0,00	CS	-19.893,15	TR		TR	0,00
TIPOLOGIA 500 - ALTRE ENTRATE IN CONTO CAPITALE										
	RS	0,00	RR	0,00	R	0,00	EP	0,00		
	CP	48.000,00	RC	28.800,00	A	28.800,00	CP	-19.200,00	EC	0,00
	CS	48.000,00	TR	28.800,00	CS	-19.200,00	TR		TR	0,00
TITOLO 4 - ENTRATE IN CONTO CAPITALE										
	RS	0,00	RR	0,00	R	0,00	EP	0,00		
	CP	67.893,15	RC	28.800,00	A	28.800,00	CP	-39.093,15	EC	0,00
	CS	67.893,15	TR	28.800,00	CS	-39.093,15	TR		TR	0,00

#### TITOLO 9 - ENTRATE PER CONTO TERZI E PARTITE DI GIRO

TIPOLOGIA 100 - ENTRATE PER PARTITE DI GIRO										
	RS	0,00	RR	0,00	R	0,00	EP	0,00		
	CP	35.500,00	RC	26.410,79	A	26.410,79	CP	-9.089,21	EC	0,00
	CS	35.500,00	TR	26.410,79	CS	-9.089,21	TR		TR	0,00
TIPOLOGIA 200 - ENTRATE PER CONTO TERZI										
	RS	0,00	RR	0,00	R	0,00	EP	0,00		
	CP	25.000,00	RC	15.195,22	A	15.195,22	CP	-9.804,78	EC	0,00
	CS	25.000,00	TR	15.195,22	CS	-9.804,78	TR		TR	0,00
TITOLO 9 - ENTRATE PER CONTO TERZI E PARTITE DI GIRO										
	RS	0,00	RR	0,00	R	0,00	EP	0,00		
	CP	60.500,00	RC	41.606,01	A	41.606,01	CP	-18.893,99	EC	0,00
	CS	60.500,00	TR	41.606,01	CS	-18.893,99	TR		TR	0,00

#### TOTALE TITOLI

	RS	39.805,12	RR	35.813,56	R	0,00	EP	3.991,56		
	CP	307.217,44	RC	228.632,70	A	254.162,07	CP	-53.055,37	EC	25.529,37
	CS	347.022,56	TR	264.446,26	CS	-82.576,30	TR		TR	29.520,93

#### TOTALE GENERALE ENTRATE

	RS	39.805,12	RR	35.813,56	R	0,00	EP	3.991,56		
	CP	468.739,97	RC	228.632,70	A	254.162,07	CP	-214.577,90	EC	25.529,37
	CS	537.337,99	TR	264.446,26	CS	-272.891,73	TR		TR	29.520,93

**Ente per la Gestione della Riserva Naturale Torbiere del  
Sebino**

---

*Conto del bilancio 2018*

**RIEPILOGO GENERALE  
DELLE ENTRATE**

TITOLO	TIPOLOGIA	DENOMINAZIONE	Residui attivi al 1/1/2018 (RS)		Riscossioni in conto residui (RR)		Riaccertamento residui (R)		Maggiori o minori entrate di competenza (A)		Residui attivi da esercizi precedenti (EP=RS-RR+R)	
			Previsioni definitive di competenza (CP)	Previsioni definitive di cassa (CS)	Riscossioni in conto competenza (RC)	Totale riscossioni (TR=RR+RC)	Accertamenti (A)	Maggiori o minori entrate di competenza = A-CP	Residui attivi da esercizio di competenza (EC=A-RC)	Totale residui attivi da riportare (TR=EP+EC)		
AVANZO DI AMMINISTRAZIONE NON VINCOLATO			161.522,53		Competenza							
FONDO DI CASSA			190.315,43		Cassa							
TITOLO 2 - TRASFERIMENTI CORRENTI												
			RS	33.560,38	RR	29.568,82	R	0,00			EP	3.991,56
			CP	129.324,29	RC	104.939,92	A	130.469,29	CP	1.145,00	EC	25.529,37
			CS	162.884,67	TR	134.508,74	CS	-28.375,93			TR	29.520,93
TITOLO 3 - ENTRATE EXTRATRIBUTARIE												
			RS	6.244,74	RR	6.244,74	R	0,00			EP	0,00
			CP	49.500,00	RC	53.286,77	A	53.286,77	CP	3.786,77	EC	0,00
			CS	55.744,74	TR	59.531,51	CS	3.786,77			TR	0,00
TITOLO 4 - ENTRATE IN CONTO CAPITALE												
			RS	0,00	RR	0,00	R	0,00			EP	0,00
			CP	67.893,15	RC	28.800,00	A	28.800,00	CP	-39.093,15	EC	0,00
			CS	67.893,15	TR	28.800,00	CS	-39.093,15			TR	0,00
TITOLO 9 - ENTRATE PER CONTO TERZI E PARTITE DI GIRO												
			RS	0,00	RR	0,00	R	0,00			EP	0,00
			CP	60.500,00	RC	41.606,01	A	41.606,01	CP	-18.893,99	EC	0,00
			CS	60.500,00	TR	41.606,01	CS	-18.893,99			TR	0,00
TOTALE TITOLI												
			RS	39.805,12	RR	35.813,56	R	0,00			EP	3.991,56
			CP	307.217,44	RC	228.632,70	A	254.162,07	CP	-53.055,37	EC	25.529,37
			CS	347.022,56	TR	264.446,26	CS	-82.576,30			TR	29.520,93
TOTALE GENERALE ENTRATE												
			RS	39.805,12	RR	35.813,56	R	0,00			EP	3.991,56
			CP	468.739,97	RC	228.632,70	A	254.162,07	CP	-214.577,90	EC	25.529,37
			CS	537.337,99	TR	264.446,26	CS	-272.891,73			TR	29.520,93

**Ente per la Gestione della Riserva Naturale Torbiere del  
Sebino**

---

*Conto del bilancio 2018*

**GESTIONE DELLE SPESE**

## RIEPILOGO GENERALE DELLE SPESE

MISSIONE PROGRAMMA TITOLO	DENOMINAZIONE	Residui passivi al 1/1/2018 (RS)		Pagamenti c/c conto residui (PR)		Riaccertamento residui (R)		Eliminazione per perenzione (P)		Residui passivi da esercizi precedenti (EP=RS-PR+R-P)	
		Previsioni definitive di competenza (CP)		Pagamenti c/c competenza (PC)		Impegni (I)		Economie di competenza (ECP=CP-I-FPV)		Residui passivi da esercizio di competenza (EC=I-PC)	
		Previsioni definitive di cassa (CS)		Totale pagamenti (TP=PR+PC)		Fondo pluriennale vincolato (FPV)				Totale residui passivi da riportare (TR=EP+EC)	
<b>TITOLO 1 - SPESE CORRENTI</b>											
		RS	36.640,02	PR	35.826,28	R	-813,74	P	0,00	EP	0,00
		CP	240.106,41	PC	127.308,27	I	157.966,69	ECP	82.139,72	EC	30.658,42
		CS	276.746,43	TP	163.134,55	FPV	0,00			TR	30.658,42
<b>TITOLO 2 - SPESE IN CONTO CAPITALE</b>											
		RS	31.958,00	PR	12.346,40	R	-15.000,00	P	0,00	EP	4.611,60
		CP	168.133,56	PC	32.319,17	I	95.221,81	ECP	72.911,75	EC	62.902,64
		CS	200.091,56	TP	44.665,57	FPV	0,00			TR	67.514,24
<b>TITOLO 7 - USCITE PER CONTO TERZI E PARTITE DI GIRO</b>											
		RS	48,59	PR	48,59	R	0,00	P	0,00	EP	0,00
		CP	60.500,00	PC	41.563,76	I	41.606,01	ECP	18.893,99	EC	42,25
		CS	60.548,59	TP	41.612,35	FPV	0,00			TR	42,25
<b>TOTALE GENERALE SPESE</b>											
		RS	<b>68.646,61</b>	PR	<b>48.221,27</b>	R	<b>-15.813,74</b>	P	<b>0,00</b>	EP	<b>4.611,60</b>
		CP	<b>468.739,97</b>	PC	<b>201.191,20</b>	I	<b>294.794,51</b>	ECP	<b>173.945,46</b>	EC	<b>93.603,31</b>
		CS	<b>537.386,58</b>	TP	<b>249.412,47</b>	FPV	<b>0,00</b>			TR	<b>98.214,91</b>

MISSIONE	PROGRAMMA	TITOLO	Residui passivi al 1/1/2018		Pagamenti c/c conto residui		Riaccertamento residui (R)		Eliminazione per perenzione		Residui passivi da esercizi precedenti	
			(RS)	(CS)	(PR)	(PC)	(R)	(P)	(EP=RS-PR+R-P)	(EP)		
	DENOMINAZIONE		Previsioni definitive di competenza (CP)	Totale pagamenti (TP=PR+PC)	Impegni (I)	Economie di competenza (ECP=CP-I-FPV)	Residui passivi da esercizio di competenza (EC=I-FPV)					
			Previsioni definitive di cassa		Fondo pluriennale vincolato (FPV)		Totale residui passivi da riportare (TR=EP+EC)					

## MISSIONE 1 - MISSIONE 1 - SERVIZI ISTITUZIONALI, GENERALI E DI GESTIONE

### PROGRAMMA 1 - PROGRAMMA 1 - ORGANI ISTITUZIONALI

TITOLO 1 - SPESE CORRENTI			RS	5.211,80	PR	4.871,80	R	-340,00	P	0,00	EP	0,00
			CP	22.111,50	PC	8.145,96	I	17.587,46	ECP	4.524,04	EC	9.441,50
			CS	27.323,30	TP	13.017,76	FPV	0,00			TR	9.441,50
<b>TOTALE PROGRAMMA 1 - ORGANI ISTITUZIONALI</b>			RS	<b>5.211,80</b>	PR	<b>4.871,80</b>	R	<b>-340,00</b>	P	<b>0,00</b>	EP	<b>0,00</b>
			CP	<b>22.111,50</b>	PC	<b>8.145,96</b>	I	<b>17.587,46</b>	ECP	<b>4.524,04</b>	EC	<b>9.441,50</b>
			CS	<b>27.323,30</b>	TP	<b>13.017,76</b>	FPV	<b>0,00</b>			TR	<b>9.441,50</b>

### PROGRAMMA 2 - PROGRAMMA 2 - SEGRETERIA GENERALE

TITOLO 1 - SPESE CORRENTI			RS	28.939,18	PR	28.514,24	R	-424,94	P	0,00	EP	0,00
			CP	179.494,91	PC	94.997,66	I	105.942,58	ECP	73.552,33	EC	10.944,92
			CS	208.434,09	TP	123.511,90	FPV	0,00			TR	10.944,92
<b>TOTALE PROGRAMMA 2 - SEGRETERIA GENERALE</b>			RS	<b>28.939,18</b>	PR	<b>28.514,24</b>	R	<b>-424,94</b>	P	<b>0,00</b>	EP	<b>0,00</b>
			CP	<b>179.494,91</b>	PC	<b>94.997,66</b>	I	<b>105.942,58</b>	ECP	<b>73.552,33</b>	EC	<b>10.944,92</b>
			CS	<b>208.434,09</b>	TP	<b>123.511,90</b>	FPV	<b>0,00</b>			TR	<b>10.944,92</b>

### PROGRAMMA 3 - PROGRAMMA 3 - GESTIONE ECONOMICA, FINANZIARIA, PROGRAMMAZIONE E PROVVEDITORATO

TITOLO 1 - SPESE CORRENTI			RS	0,00	PR	0,00	R	0,00	P	0,00	EP	0,00
			CP	1.000,00	PC	0,00	I	0,00	ECP	1.000,00	EC	0,00
			CS	1.000,00	TP	0,00	FPV	0,00			TR	0,00
<b>TOTALE PROGRAMMA 3 - GESTIONE ECONOMICA, FINANZIARIA, PROGRAMMAZIONE E PROVVEDITORATO</b>			RS	<b>0,00</b>	PR	<b>0,00</b>	R	<b>0,00</b>	P	<b>0,00</b>	EP	<b>0,00</b>
			CP	<b>1.000,00</b>	PC	<b>0,00</b>	I	<b>0,00</b>	ECP	<b>1.000,00</b>	EC	<b>0,00</b>
			CS	<b>1.000,00</b>	TP	<b>0,00</b>	FPV	<b>0,00</b>			TR	<b>0,00</b>

MISSIONE PROGRAMMA TITOLO	Residui passivi al 1/1/2018 (RS)		Pagamenti cin conto residui (PR)		Riaccertamento residui (R)		Eliminazione per perenzione (P)		Residui passivi da esercizi precedenti (EP=RS-PR+R-P)	
	Previsioni definitive di competenza (CP)		Pagamenti cin conto competenza (PC)		Impegni (I)		Economie di competenza (ECP=CP-I-FPV)		Residui passivi da esercizio di competenza (EC=I-PC)	
	Previsioni definitive di cassa (CS)		Totale pagamenti (TP=PR+PC)		Fondo pluriennale vincolato (FPV)				Totale residui passivi da riportare (TR=EP+EC)	

### PROGRAMMA 5 - GESTIONE DEI BENI DEMANIALI E PATRIMONIALI

TITOLO 2 - SPESE IN CONTO CAPITALE										
	RS	5.000,00	PR	0,00	R	-5.000,00	P	0,00	EP	0,00
	CP	5.000,00	PC	0,00	I	0,00	ECP	5.000,00	EC	0,00
	CS	10.000,00	TP	0,00	FPV	0,00			TR	0,00
<b>TOTALE PROGRAMMA 5 - GESTIONE DEI BENI DEMANIALI E PATRIMONIALI</b>	RS	<b>5.000,00</b>	PR	<b>0,00</b>	R	<b>-5.000,00</b>	P	<b>0,00</b>	EP	<b>0,00</b>
	CP	<b>5.000,00</b>	PC	<b>0,00</b>	I	<b>0,00</b>	ECP	<b>5.000,00</b>	EC	<b>0,00</b>
	CS	<b>10.000,00</b>	TP	<b>0,00</b>	FPV	<b>0,00</b>			TR	<b>0,00</b>

### PROGRAMMA 11 - PROGRAMMA 11 - ALTRI SERVIZI GENERALI

TITOLO 2 - SPESE IN CONTO CAPITALE										
	RS	26.958,00	PR	12.346,40	R	-10.000,00	P	0,00	EP	4.611,60
	CP	160.133,56	PC	32.319,17	I	95.221,81	ECP	64.911,75	EC	62.902,64
	CS	187.091,56	TP	44.665,57	FPV	0,00			TR	67.514,24
<b>TOTALE PROGRAMMA 11 - ALTRI SERVIZI GENERALI</b>	RS	<b>26.958,00</b>	PR	<b>12.346,40</b>	R	<b>-10.000,00</b>	P	<b>0,00</b>	EP	<b>4.611,60</b>
	CP	<b>160.133,56</b>	PC	<b>32.319,17</b>	I	<b>95.221,81</b>	ECP	<b>64.911,75</b>	EC	<b>62.902,64</b>
	CS	<b>187.091,56</b>	TP	<b>44.665,57</b>	FPV	<b>0,00</b>			TR	<b>67.514,24</b>

<b>TOTALE MISSIONE 1 - SERVIZI ISTITUZIONALI, GENERALI E DI GESTIONE</b>	RS	<b>66.108,98</b>	PR	<b>45.732,44</b>	R	<b>-15.764,94</b>	P	<b>0,00</b>	EP	<b>4.611,60</b>
	CP	<b>367.739,97</b>	PC	<b>135.462,79</b>	I	<b>218.751,85</b>	ECP	<b>148.988,12</b>	EC	<b>83.289,06</b>
	CS	<b>433.848,95</b>	TP	<b>181.195,23</b>	FPV	<b>0,00</b>			TR	<b>87.900,66</b>

MISSIONE PROGRAMMA TITOLO	DENOMINAZIONE	Residui passivi al 1/1/2018 (RS)		Pagamenti c/c conto residui (PR)		Riaccertamento residui (R)		Eliminazione per perenzione (P)		Residui passivi da esercizi precedenti (EP=RS-PR+R-P)	
		Previsioni definitive di competenza (CP)		Pagamenti c/c conto competenza (PC)		Impegni (I)		Economie di competenza (ECP=CP-I-FPV)		Residui passivi da esercizio di competenza (EC=I-IPC)	
		Previsioni definitive di cassa (CS)		Totale pagamenti (TP=PR+PC)		Fondo pluriennale vincolato (FPV)				Totale residui passivi da riportare (TR=EP+EC)	

**MISSIONE 9 - SVILUPPO SOSTENIBILE E TUTELA DEL TERRITORIO E DELL'AMBIENTE**  
**PROGRAMMA 2 - PROGRAMMA 2 - TUTELA, VALORIZZAZIONE E RECUPERO AMBIENTALE**

TITOLO 1 - SPESE CORRENTI											
		RS	2.489,04	PR	2.440,24	R	-48,80	P	0,00	EP	0,00
		CP	36.500,00	PC	24.164,65	I	34.436,65	ECP	2.063,35	EC	10.272,00
		CS	38.989,04	TP	26.604,89	FPV	0,00			TR	10.272,00
<b>TOTALE PROGRAMMA 2 - TUTELA, VALORIZZAZIONE E RECUPERO</b>											
		RS	<b>2.489,04</b>	PR	<b>2.440,24</b>	R	<b>-48,80</b>	P	<b>0,00</b>	EP	<b>0,00</b>
		CP	<b>36.500,00</b>	PC	<b>24.164,65</b>	I	<b>34.436,65</b>	ECP	<b>2.063,35</b>	EC	<b>10.272,00</b>
		CS	<b>38.989,04</b>	TP	<b>26.604,89</b>	FPV	<b>0,00</b>			TR	<b>10.272,00</b>

**PROGRAMMA 4 - PROGRAMMA 4 - SERVIZIO IDRICO INTEGRATO**

TITOLO 2 - SPESE IN CONTO CAPITALE											
		RS	0,00	PR	0,00	R	0,00	P	0,00	EP	0,00
		CP	3.000,00	PC	0,00	I	0,00	ECP	3.000,00	EC	0,00
		CS	3.000,00	TP	0,00	FPV	0,00			TR	0,00
<b>TOTALE PROGRAMMA 4 - SERVIZIO IDRICO INTEGRATO</b>											
		RS	<b>0,00</b>	PR	<b>0,00</b>	R	<b>0,00</b>	P	<b>0,00</b>	EP	<b>0,00</b>
		CP	<b>3.000,00</b>	PC	<b>0,00</b>	I	<b>0,00</b>	ECP	<b>3.000,00</b>	EC	<b>0,00</b>
		CS	<b>3.000,00</b>	TP	<b>0,00</b>	FPV	<b>0,00</b>			TR	<b>0,00</b>

**TOTALE MISSIONE 9 - SVILUPPO SOSTENIBILE E TUTELA DEL TERRITORIO E DELL'AMBIENTE**

		RS	2.489,04	PR	2.440,24	R	-48,80	P	0,00	EP	0,00
		CP	39.500,00	PC	24.164,65	I	34.436,65	ECP	5.063,35	EC	10.272,00
		CS	41.989,04	TP	26.604,89	FPV	0,00			TR	10.272,00



MISSIONE	PROGRAMMA	TITOLO	DENOMINAZIONE	Residui passivi al 1/1/2018		Pagamenti cin conto residui		Riaccertamento residui (R)		Eliminazione per perenzione		Residui passivi da esercizi precedenti	
				(RS)		(PR)		(I)		(P)		(EP=RS-PR+R-P)	
				Previsioni definitive di competenza (CP)	Previsioni definitive di cassa (CS)	Pagamenti cin conto competenza (PC)	Totale pagamenti (TP=PR+PC)	Impegni (I)	Fondo pluriennale vincolato (FPV)	Economie di competenza (ECP=CP-I-FPV)	Residui passivi da esercizio di competenza (EC=I-PC)	Totale residui passivi da riportare (TR=EP+EC)	

## MISSIONE 20 - MISSIONE 20 - FONDI E ACCANTONAMENTI

### PROGRAMMA 1 - PROGRAMMA 1 - FONDO DI RISERVA

TITOLO 1 - SPESE CORRENTI													
				RS	0,00	PR	0,00	R	0,00	P	0,00	EP	0,00
				CP	1.000,00	PC	0,00	I	0,00	ECP	1.000,00	EC	0,00
				CS	1.000,00	TP	0,00	FPV	0,00			TR	0,00
<b>TOTALE PROGRAMMA 1 - FONDO DI RISERVA</b>													
				RS	<b>0,00</b>	PR	<b>0,00</b>	R	<b>0,00</b>	P	<b>0,00</b>	EP	<b>0,00</b>
				CP	<b>1.000,00</b>	PC	<b>0,00</b>	I	<b>0,00</b>	ECP	<b>1.000,00</b>	EC	<b>0,00</b>
				CS	<b>1.000,00</b>	TP	<b>0,00</b>	FPV	<b>0,00</b>			TR	<b>0,00</b>
<b>TOTALE MISSIONE 20 - FONDI E ACCANTONAMENTI</b>													
				RS	0,00	PR	0,00	R	0,00	P	0,00	EP	0,00
				CP	1.000,00	PC	0,00	I	0,00	ECP	1.000,00	EC	0,00
				CS	1.000,00	TP	0,00	FPV	0,00			TR	0,00

MISSIONE	PROGRAMMA	TITOLO	DENOMINAZIONE	Residui passivi al 1/1/2018		Pagamenti c/c conto residui		Riaccertamento residui (R)		Eliminazione per perenzione		Residui passivi da esercizi precedenti	
				(RS)	(CS)	(PR)	(PC)	(I)	(FPV)	(P)	(ECP)	(EP=RS-PR+R-P)	(EC=I-IPC)
				Previsioni definitive di competenza (CP)		Pagamenti c/c conto competenza (PC)		Impegni (I)		Economie di competenza (ECP=CP-I-FPV)		Residui passivi da esercizio di competenza (EC=I-IPC)	
				Previsioni definitive di cassa		Totale pagamenti		Fondo pluriennale vincolato				Totale residui passivi da riportare (TR=EP+EC)	
				(CS)		(TP=PR+PC)		(FPV)					

### MISSIONE 99 - MISSIONE 99 - SERVIZI PER CONTO TERZI

#### PROGRAMMA 1 - PROGRAMMA 1 - SERVIZI PER CONTO TERZI E PARTITE DI GIRO

TITOLO 7 - USCITE PER CONTO TERZI E PARTITE DI GIRO				RS	48,59	PR	48,59	R	0,00	P	0,00	EP	0,00
				CP	60.500,00	PC	41.563,76	I	41.606,01	ECP	18.893,99	EC	42,25
				CS	60.548,59	TP	41.612,35	FPV	0,00			TR	42,25
<b>TOTALE PROGRAMMA 1 - SERVIZI PER CONTO TERZI E PARTITE DI GIRO</b>				RS	<b>48,59</b>	PR	<b>48,59</b>	R	<b>0,00</b>	P	<b>0,00</b>	EP	<b>0,00</b>
				CP	<b>60.500,00</b>	PC	<b>41.563,76</b>	I	<b>41.606,01</b>	ECP	<b>18.893,99</b>	EC	<b>42,25</b>
				CS	<b>60.548,59</b>	TP	<b>41.612,35</b>	FPV	<b>0,00</b>			TR	<b>42,25</b>

#### TOTALE MISSIONE 99 - SERVIZI PER CONTO TERZI

				RS	48,59	PR	48,59	R	0,00	P	0,00	EP	0,00
				CP	60.500,00	PC	41.563,76	I	41.606,01	ECP	18.893,99	EC	42,25
				CS	60.548,59	TP	41.612,35	FPV	0,00			TR	42,25

MISSIONE	PROGRAMMA	TITOLO	DENOMINAZIONE	Residui passivi al 1/1/2018		Pagamenti cin conto residui		Riaccertamento residui (R)		Eliminazione per perenzione		Residui passivi da esercizi precedenti	
				(RS)	(CS)	(PR)	(PC)	(I)	(P)	(EP=RS-PR+R-P)	(EC=I-PC)		
				Previsioni definitive di competenza (CP)	Previsioni definitive di cassa	Pagamenti cin conto competenza (PC)	Totale pagamenti (TP=PR+PC)	Impegni (I)	Economie di competenza (ECP=CP-I-FPV)	Residui passivi da esercizio di competenza (EC=I-PC)	Totale residui passivi da riportare (TR=EP+EC)		
				RS	68.646,61	PR	48.221,27	R	-15.813,74	P	0,00	EP	4.611,60
				CP	468.739,97	PC	201.191,20	I	294.794,51	ECP	173.945,46	EC	93.603,31
				CS	537.386,58	TP	249.412,47	FPV	0,00	TR		TR	98.214,91
<b>TOTALE GENERALE SPESE</b>													

**Ente per la Gestione della Riserva Naturale Torbiere del  
Sebino**

---

*Conto del bilancio 2018*

**RIEPILOGO GENERALE  
DELLE  
SPESE PER MISSIONI**

MISSIONE PROGRAMMA TITOLO	Residui passivi al 1/1/2018 (RS)		Pagamenti in conto residui (PR)		Riaccertamento residui (R)		Eliminazione per perenzione (P)		Residui passivi da esercizi precedenti (EP=RS-PR+R-P)	
	Previsioni definitive di competenza (CP)		Pagamenti in conto competenza (PC)		Impegni (I)		Economie di competenza (ECP=CP-I-FPV)		Residui passivi da esercizio di competenza (EC=I-PC)	
	Previsioni definitive di cassa (CS)		Totale pagamenti (TP=PR+PC)		Fondo pluriennale vincolato (FPV)				Totale residui passivi da riportare (TR=EP+EC)	
<b>MISSIONE 1 - SERVIZI ISTITUZIONALI, GENERALI E DI GESTIONE</b>										
	RS	66.108,98	PR	45.732,44	R	-15.764,94	P	0,00	EP	4.611,60
	CP	367.739,97	PC	135.462,79	I	218.751,85	ECP	148.988,12	EC	83.289,06
	CS	433.848,95	TP	181.195,23	FPV	0,00			TR	87.900,66
<b>MISSIONE 9 - SVILUPPO SOSTENIBILE E TUTELA DEL TERRITORIO E DELL'AMBIENTE</b>										
	RS	2.489,04	PR	2.440,24	R	-48,80	P	0,00	EP	0,00
	CP	39.500,00	PC	24.164,65	I	34.436,65	ECP	5.063,35	EC	10.272,00
	CS	41.989,04	TP	26.604,89	FPV	0,00			TR	10.272,00
<b>MISSIONE 20 - FONDI E ACCANTONAMENTI</b>										
	RS	0,00	PR	0,00	R	0,00	P	0,00	EP	0,00
	CP	1.000,00	PC	0,00	I	0,00	ECP	1.000,00	EC	0,00
	CS	1.000,00	TP	0,00	FPV	0,00			TR	0,00
<b>MISSIONE 99 - SERVIZI PER CONTO TERZI</b>										
	RS	48,59	PR	48,59	R	0,00	P	0,00	EP	0,00
	CP	60.500,00	PC	41.563,76	I	41.606,01	ECP	18.893,99	EC	42,25
	CS	60.548,59	TP	41.612,35	FPV	0,00			TR	42,25
<b>TOTALE GENERALE SPESE</b>										
	RS	68.646,61	PR	48.221,27	R	-15.813,74	P	0,00	EP	4.611,60
	CP	468.739,97	PC	201.191,20	I	294.794,51	ECP	173.945,46	EC	93.603,31
	CS	537.386,58	TP	249.412,47	FPV	0,00			TR	98.214,91

# Ente per la Gestione della Riserva Naturale Torbiere del Sebino

## Conto del bilancio 2018

### Riepilogo generale delle spese

MISSIONE PROGRAMMA TITOLO	Residui passivi al 1/1/2018 (RS)		Pagamenti in conto residui (PR)		Riaccertamento residui (R)		Eliminazione per perenzione (P)		Residui passivi da esercizi precedenti (EP=RS-PR+R-P)	
	Previsioni definitive di competenza (CP)		Pagamenti in conto competenza (PC)		Impegni (I)		Economie di competenza (ECP=CP-I-FPV)		Residui passivi da esercizio di competenza (EC=I-PC)	
	Previsioni definitive di cassa (CS)		Totale pagamenti (TP=PR+PC)		Fondo pluriennale vincolato (FPV)				Totale residui passivi da riportare (TR=EP+EC)	
<b>TITOLO 1 - SPESE CORRENTI</b>										
	RS	36.640,02	PR	35.826,28	R	-813,74	P	0,00	EP	0,00
	CP	240.106,41	PC	127.308,27	I	157.966,69	ECP	82.139,72	EC	30.658,42
	CS	276.746,43	TP	163.134,55	FPV	0,00			TR	30.658,42
<b>TITOLO 2 - SPESE IN CONTO CAPITALE</b>										
	RS	31.958,00	PR	12.346,40	R	-15.000,00	P	0,00	EP	4.611,60
	CP	168.133,56	PC	32.319,17	I	95.221,81	ECP	72.911,75	EC	62.902,64
	CS	200.091,56	TP	44.665,57	FPV	0,00			TR	67.514,24
<b>TITOLO 7 - USCITE PER CONTO TERZI E PARTITE DI GIRO</b>										
	RS	48,59	PR	48,59	R	0,00	P	0,00	EP	0,00
	CP	60.500,00	PC	41.563,76	I	41.606,01	ECP	18.893,99	EC	42,25
	CS	60.548,59	TP	41.612,35	FPV	0,00			TR	42,25
<b>TOTALE GENERALE SPESE</b>										
	RS	68.646,61	PR	48.221,27	R	-15.813,74	P	0,00	EP	4.611,60
	CP	468.739,97	PC	201.191,20	I	294.794,51	ECP	173.945,46	EC	93.603,31
	CS	537.386,58	TP	249.412,47	FPV	0,00			TR	98.214,91

**QUADRO GENERALE RIASSUNTIVO**

ENTRATE	ACCERTAMENTI	INCASSI	SPESA	IMPEGNI	PAGAMENTI
Fondo di cassa all'inizio dell'esercizio	161.522,53	190.315,43			
Utilizzo avanzo di amministrazione di cui Utilizzo Fondo anticipazioni di liquidità (DL 35/2013 e successive modifiche e rifinanziamenti) - solo regioni	0,00		Disavanzo di amministrazione	0,00	
Fondo pluriennale vincolato di parte corrente <sup>(1)</sup>	0,00		Titolo 1 - Spese correnti Fondo pluriennale vincolato di parte corrente <sup>(2)</sup>	157.966,69	163.134,55
Fondo pluriennale vincolato in c/capitale <sup>(1)</sup>	0,00			0,00	
Titolo 1 - Entrate correnti di natura tributaria, contributiva e perequativa	0,00	0,00			
Titolo 2 - Trasferimenti correnti	130.469,29	134.508,74			
Titolo 3 - Entrate extratributarie	53.286,77	59.531,51		95.221,81	44.665,57
Titolo 4 - Entrate in conto capitale	28.800,00	28.800,00		0,00	
Titolo 5 - Entrate da riduzione di attività finanziarie	0,00	0,00		0,00	0,00
<b>Totale entrate finali .....</b>	<b>212.556,06</b>	<b>222.840,25</b>		<b>253.188,50</b>	<b>207.800,12</b>
Titolo 6 - Accensione di prestiti	0,00	0,00		0,00	0,00
Titolo 7 - Anticipazioni da istituto tesoriere/cassiere	0,00	0,00		0,00	0,00
Titolo 9 - Entrate per conto di terzi e partite di giro	41.606,01	41.606,01		41.606,01	41.612,35
<b>Totale entrate dell'esercizio</b>	<b>254.162,07</b>	<b>264.446,26</b>		<b>294.794,51</b>	<b>249.412,47</b>
<b>TOTALE COMPLESSIVO ENTRATE</b>	<b>415.684,60</b>	<b>454.761,69</b>		<b>294.794,51</b>	<b>249.412,47</b>
DISAVANZO DELL'ESERCIZIO	0,00		AVANZO DI COMPETENZA / FONDO DI CASSA	120.890,09	205.349,22
<b>TOTALE A PAREGGIO</b>	<b>415.684,60</b>	<b>454.761,69</b>	<b>TOTALE A PAREGGIO</b>	<b>415.684,60</b>	<b>454.761,69</b>

(1) Indicare l'importo iscritto in entrata del conto del bilancio alla corrispondente voce riguardante il fondo pluriennale vincolato.

(2) Indicare l'importo complessivo delle voci relative al corrispondente fondo pluriennale vincolato risultante in spesa del conto del bilancio.

## VERIFICA EQUILIBRI

EQUILIBRIO ECONOMICO-FINANZIARIO		COMPETENZA (ACCERTAMENTI E IMPEGNI IMPUTATI ALL'ESERCIZIO)
<i>Fondo di cassa all'inizio dell'esercizio</i>		190.315,43
<b>A)</b> Fondo pluriennale vincolato per spese correnti iscritto in entrata	(+)	0,00
AA) Recupero disavanzo di amministrazione esercizio precedente	(-)	0,00
<b>B)</b> Entrate Titoli 1.00 - 2.00 - 3.00 <i>- di cui per estinzione anticipata di prestiti</i>	(+)	183.756,06
C) Entrate Titolo 4.02.06 - Contributi agli investimenti direttamente destinati al rimborso dei prestiti da amministrazioni pubbliche	(+)	0,00
<b>D)</b> Spese Titolo 1.00 - Spese correnti	(-)	157.966,69
DD) Fondo pluriennale vincolato di parte corrente (di spesa)	(-)	0,00
E) Spese Titolo 2.04 - Altri trasferimenti in conto capitale	(-)	0,00
F) Spese Titolo 4.00 - Quote di capitale amm.to dei mutui e prestiti obbligazionari <i>- di cui per estinzione anticipata di prestiti</i> <i>- di cui Fondo anticipazioni di liquidità (DL 35/2013 e successive modifiche e rifinanziamenti)</i>	(-)	0,00
<b>G) Somma finale (G=A-AA+B+C-D-DD-E-F)</b>		<b>25.789,37</b>
<b>ALTRE POSTE DIFFERENZIALI, PER ECCEZIONI PREVISTE DA NORME DI LEGGE E DAI PRINCIPI CONTABILI, CHE HANNO EFFETTO SULL'EQUILIBRIO EX ARTICOLO 162, COMMA 6, DEL TESTO UNICO DELLE LEGGI SULL'ORDINAMENTO DEGLI ENTI LOCALI</b>		
<b>H)</b> Utilizzo avanzo di amministrazione per spese correnti <i>- di cui per estinzione anticipata di prestiti</i>	(+)	0,00
I) Entrate di parte capitale destinate a spese correnti in base a specifiche disposizioni di legge o dei principi contabili <i>- di cui per estinzione anticipata di prestiti</i>	(+)	0,00
L) Entrate di parte corrente destinate a spese di investimento in base a specifiche disposizioni di legge o dei principi contabili	(-)	0,00
M) Entrate da accensione di prestiti destinate a estinzione anticipata dei prestiti	(+)	0,00
<b>EQUILIBRIO DI PARTE CORRENTE (*)</b>		<b>25.789,37</b>
<b>O=G+H+I+L+M</b>		
<b>P)</b> Utilizzo avanzo di amministrazione per spese di investimento	(+)	66.421,81
Q) Fondo pluriennale vincolato per spese in conto capitale iscritto in entrata	(+)	0,00
R) Entrate Titoli 4.00-5.00-6.00	(+)	28.800,00
C) Entrate Titolo 4.02.06 - Contributi agli investimenti direttamente destinati al rimborso dei prestiti da amministrazioni pubbliche	(-)	0,00



## VERIFICA EQUILIBRI

EQUILIBRIO ECONOMICO-FINANZIARIO		COMPETENZA (ACCERTAMENTI E IMPEGNI IMPUTATI ALL'ESERCIZIO)
I) Entrate di parte capitale destinate a spese correnti in base a specifiche disposizioni di legge o dei principi contabili		0,00
S1) Entrate Titolo 5.02 per Riscossione crediti di breve termine		0,00
S2) Entrate Titolo 5.03 per Riscossione crediti di medio-lungo termine		0,00
T) Entrate Titolo 5.04 relative a Altre entrate per riduzione di attività finanziarie		0,00
L) Entrate di parte corrente destinate a spese di investimento in base a specifiche disposizioni di legge o dei principi contabili		0,00
M) Entrate da accensione di prestiti destinate a estinzione anticipata dei prestiti		0,00
U) Spese Titolo 2.00 - Spese in conto capitale		95.221,81
UU) Fondo pluriennale vincolato in c/capitale (di spesa)		0,00
V) Spese Titolo 3.01 per Acquisizioni di attività finanziarie		0,00
E) Spese Titolo 2.04 - Altri trasferimenti in conto capitale		0,00
<b>EQUILIBRIO DI PARTE CAPITALE</b>	<b>Z = P+Q+R-C-I-S1-S2-T+L-M-U-UU-V+E</b>	<b>0,00</b>
S1) Entrate Titolo 5.02 per Riscossione crediti di breve termine		0,00
S2) Entrate Titolo 5.03 per Riscossione crediti di medio-lungo termine		0,00
T) Entrate Titolo 5.04 relative a Altre entrate per riduzioni di attività finanziarie		0,00
X1) Spese Titolo 3.02 per Concessione crediti di breve termine		0,00
X2) Spese Titolo 3.03 per Concessione crediti di medio-lungo termine		0,00
Y) Spese Titolo 3.04 per Altre spese per incremento di attività finanziarie		0,00
<b>EQUILIBRIO FINALE</b>	<b>W = O+Z+S1+S2+T-X1-X2-Y</b>	<b>25.789,37</b>

## VERIFICA EQUILIBRI

### EQUILIBRIO ECONOMICO-FINANZIARIO

	COMPETENZA (ACCERTAMENTI E IMPEGNI IMPUTATI ALL'ESERCIZIO)
--	--

Saldo corrente ai fini della copertura degli investimenti pluriennali:

<b>Equilibrio di parte corrente (O)</b>	<b>25.789,37</b>
Utilizzo risultato di amministrazione per il finanziamento di spese correnti (H)	(-)
Entrate non ricorrenti che non hanno dato copertura a impegni	(-)
<b>Equilibrio di parte corrente ai fini della copertura degli investimenti pluriennali</b>	<b>25.789,37</b>

- A) Indicare l'importo iscritto in entrata del conto del bilancio alla corrispondente voce riguardante il fondo pluriennale vincolato.
- C) Si tratta delle entrate in conto capitale relative ai soli contributi agli investimenti destinati al rimborso prestiti corrispondenti alla voce del piano dei conti finanziario con codifica E.4.02.06.00.000.
- D) Indicare l'importo complessivo delle voci relative al corrispondente fondo pluriennale vincolato risultante in spesa del conto del bilancio.
- E) Si tratta delle spese del titolo 2 per trasferimenti in conto capitale corrispondenti alla voce del piano dei conti finanziario con codifica U.2.04.00.00.000.
- Q) Indicare l'importo iscritto in entrata del conto del bilancio alla corrispondente voce riguardante il fondo pluriennale vincolato.
- S1) Si tratta delle entrate del titolo 5 limitatamente alle riscossione crediti di breve termine corrispondenti alla voce del piano dei conti finanziario con codifica E.5.02.00.00.000.
- S2) Si tratta delle entrate del titolo 5 limitatamente alle riscossione crediti di medio-lungo termine corrispondenti alla voce del piano dei conti finanziario con codifica E.5.03.00.00.000.
- T) Si tratta delle entrate del titolo 5 limitatamente alle altre entrate per riduzione di attività finanziarie corrispondenti alla voce del piano dei conti finanziario con codifica E.5.04.00.00.000.
- U) Indicare l'importo complessivo delle voci relative al corrispondente fondo pluriennale vincolato risultante in spesa del conto del bilancio.
- X1) Si tratta delle spese del titolo 3 limitatamente alle concessione crediti di breve termine corrispondenti alla voce del piano dei conti finanziario con codifica U.3.02.00.00.000.
- X2) Si tratta delle spese del titolo 3 limitatamente alle concessione crediti di medio-lungo termine corrispondenti alla voce del piano dei conti finanziario con codifica U.3.03.00.00.000.
- Y) Si tratta delle spese del titolo 3 limitatamente alle altre spese per incremento di attività finanziarie corrispondenti alla voce del piano dei conti finanziario con codifica U.3.04.00.00.000.

(\*) La somma algebrica finale non può essere inferiore a zero per il rispetto della disposizione di cui all'articolo 162 del testo unico delle leggi sull'ordinamento degli enti locali.

**CONTO ECONOMICO**

CONTO ECONOMICO		2018	2017	riferimento art. 2425 cc	riferimento DM 26/4/95
<b>A) COMPONENTI POSITIVI DELLA GESTIONE</b>					
1	Proventi da tributi	0,00	0,00		
2	Proventi da fondi perequativi	0,00	0,00		
3	Proventi da trasferimenti e contributi	130.469,29	130.109,29		A5c
a	- proventi da trasferimenti correnti	130.469,29	130.109,29		E20c
b	- quota annuale di contributi agli investimenti	0,00	0,00		
c	- contributi agli investimenti	0,00	0,00		
4	Ricavi delle vendite e prestazioni e proventi da servizi pubblici	53.286,77	60.515,34	A1	A1a
a	- proventi derivanti dalla gestione dei beni	0,00	0,00		
b	- ricavi della vendita di beni	0,00	0,00		
c	- ricavi e proventi dalla prestazione di servizi	53.286,77	60.515,34		
5	Variazioni nelle rimanenze di prodotti in corso di lavorazione, etc. (+/-)	0,00	0,00	A2	A2
6	Variazione dei lavori in corso su ordinazione	0,00	0,00	A3	A3
7	Incrementi di immobilizzazioni per lavori interni	0,00	0,00	A4	A4
8	Altri ricavi e proventi diversi	0,00	0,00	A5	A5 a e b
<b>TOTALE COMPONENTI POSITIVI DELLA GESTIONE (A)</b>		<b>183.756,06</b>	<b>190.624,63</b>		
<b>B) COMPONENTI NEGATIVI DELLA GESTIONE</b>					
9	Acquisto di materie prime e/o beni di consumo	4.699,19	10.842,82	B6	B6
10	Prestazioni di servizi	95.150,11	101.417,55	B7	B7
11	Utilizzo beni di terzi	600,00	0,00	B8	B8
12	Trasferimenti e contributi	0,00	0,00		
a	- trasferimenti correnti	0,00	0,00		
b	- contributi agli investimenti ad Amministrazioni pubbliche	0,00	0,00		
c	- contributi agli investimenti ad altri soggetti	0,00	0,00		
13	Personale	52.796,07	54.894,96	B9	B9
14	Ammortamenti e svalutazioni	43.100,83	39.761,77	B10	B10
a	- ammortamenti di immobilizzazioni Immateriali	0,00	0,00	B10a	B10a
b	- ammortamenti di immobilizzazioni materiali	43.100,83	39.761,77	B10b	B10b
c	- altre svalutazioni delle immobilizzazioni	0,00	0,00	B10c	B10c
d	- svalutazione dei crediti	0,00	0,00	B10d	B10d
15	Variazioni nelle rimanenze di materie prime e/o beni di consumo (+/-)	0,00	0,00	B11	B11
16	Accantonamenti per rischi	0,00	0,00	B12	B12
17	Altri accantonamenti	13.876,70	0,00	B13	B13
18	Oneri diversi di gestione	52.796,07	0,00	B14	B14
<b>TOTALE COMPONENTI NEGATIVI DELLA GESTIONE (B)</b>		<b>263.018,97</b>	<b>206.917,10</b>		
<b>DIFFERENZA FRA COMPONENTI POSITIVI E NEGATIVI DELLA GESTIONE (A-B)</b>		<b>-79.262,91</b>	<b>-16.292,47</b>		

**CONTO ECONOMICO**

CONTO ECONOMICO		2018	2017	riferimento art. 2425 cc	riferimento DM 26/4/95
<b>C) PROVENTI ED ONERI FINANZIARI</b>					
<i>Proventi finanziari</i>					
19	Proventi da partecipazioni				
	a - da società controllate	0,00	0,00	C15	C15
	b - da società partecipate	0,00	0,00		
	c - da altri soggetti	0,00	0,00		
20	Altri proventi finanziari	0,00	0,00	C16	C16
	<b>Totale proventi finanziari</b>	<b>0,00</b>	<b>0,00</b>		
<i>Oneri finanziari</i>					
21	Interessi ed altri oneri finanziari	0,00	0,00	C17	C17
	a - interessi passivi	0,00	0,00		
	b - altri oneri finanziari	0,00	0,00		
	<b>Totale oneri finanziari</b>	<b>0,00</b>	<b>0,00</b>		
<b>TOTALE PROVENTI ED ONERI FINANZIARI (C)</b>		<b>0,00</b>	<b>0,00</b>		
<b>D) RETTIFICHE DI VALORE ATTIVITA' FINANZIARIE</b>					
22	Rivalutazioni	0,00	0,00	D18	D18
23	Svalutazioni	0,00	0,00	D19	D19
	<b>TOTALE RETTIFICHE (D)</b>	<b>0,00</b>	<b>0,00</b>		
<b>E) PROVENTI ED ONERI STRAORDINARI</b>					
24	Proventi straordinari	173.687,15	24.649,00	E20	E20
	a - proventi da permessi di costruire	0,00	0,00		
	b - proventi da trasferimenti in conto capitale	0,00	0,00		
	c - sopravvenienze attive e insussistenze del passivo	6.687,15	24.649,00		E20b
	d - plusvalenze patrimoniali	167.000,00	0,00		E20c
	e - altri proventi straordinari	0,00	0,00		
	<b>Totale proventi straordinari</b>	<b>173.687,15</b>	<b>24.649,00</b>		
25	Oneri straordinari	0,00	200,00	E21	E21
	a - trasferimenti in conto capitale	0,00	0,00		
	b - sopravvenienze passive e insussistenze dell'attivo	0,00	200,00		E21b
	c - minusvalenze patrimoniali	0,00	0,00		E21a
	d - altri oneri straordinari	0,00	0,00		E21d
	<b>Totale oneri straordinari</b>	<b>0,00</b>	<b>200,00</b>		
<b>TOTALE PROVENTI ED ONERI STRAORDINARI (E)</b>		<b>173.687,15</b>	<b>24.449,00</b>		
<b>RISULTATO PRIMA DELLE IMPOSTE (A-B+C+D+E)</b>		<b>94.424,24</b>	<b>8.156,53</b>		
26	<i>Imposte</i>	4.721,32	4.573,80	E22	E22
27	<b>RISULTATO DELL'ESERCIZIO</b>	<b>89.702,92</b>	<b>3.582,73</b>	E23	E23

## STATO PATRIMONIALE - ATTIVO

STATO PATRIMONIALE (ATTIVO)		2018	2017	ref. art.2424 CC	ref. DM 26/4/95
<b>A) CREDITI vs.LO STATO ED AL TRE AMMINISTRAZIONI PUBBLICHE PER LA PARTECIPAZIONE AL FONDO DI DOTAZIONE</b>		0,00	0,00	A	A
<b>TOTALE CREDITI vs PARTECIPANTI (A)</b>		<b>0,00</b>	<b>0,00</b>		
<b>B) IMMOBILIZZAZIONI</b>					
<i>Immobilizzazioni immateriali</i>					
1	Costi di impianto e di ampliamento	0,00	0,00	BI	BI
2	Costi di ricerca sviluppo e pubblicità	0,00	0,00	BI1	BI1
3	Diritti di brevetto ed. utilizzazione opere dell'ingegno	0,00	0,00	BI2	BI2
4	Concessioni, licenze, marchi e diritti simile	0,00	0,00	BI3	BI3
5	Avviamento	0,00	0,00	BI4	BI4
6	Immobilizzazioni in corso ed acconti	0,00	0,00	BI5	BI5
9	Altre	0,00	0,00	BI6	BI6
<b>Totale immobilizzazioni immateriali</b>		<b>0,00</b>	<b>0,00</b>	BI7	BI7
<i>Immobilizzazioni materiali (3)</i>					
1	Beni demaniali	2.538.149,25	2.369.631,33		
1.1	Terreni	924.672,22	880.006,65		
1.2	Fabbricati	0,00	0,00		
1.3	Infrastrutture	1.613.477,03	1.489.624,68		
1.9	Altri beni demaniali	0,00	0,00		
2	Altre immobilizzazioni materiali (3)	0,00	0,00		
2.1	Terreni	0,00	0,00	BI11	BI11
a	- di cui in leasing finanziario	0,00	0,00		
2.2	Fabbricati	0,00	0,00		
a	- di cui in leasing finanziario	0,00	0,00		
2.3	Impianti e macchinari	0,00	0,00	BI12	BI12
a	- di cui in leasing finanziario	0,00	0,00		
2.4	Attrezzature industriali e commerciali	0,00	0,00	BI13	BI13
2.5	Mezzi di trasporto	0,00	0,00		
2.6	Macchine per ufficio e hardware	0,00	0,00		
2.7	Mobili e arredi	0,00	0,00		
2.8	Infrastrutture	0,00	0,00		
2.99	Altri beni materiali	0,00	0,00		
3	Immobilizzazioni in corso ed acconti	0,00	0,00	BI15	BI15
<b>Totale immobilizzazioni materiali</b>		<b>2.538.149,25</b>	<b>2.369.631,33</b>		
<b>Immobilizzazioni Finanziarie (1)</b>					
1	Partecipazioni in	0,00	0,00	BI11	BI11
a	- imprese controllate	0,00	0,00	BI11a	BI11a
b	- imprese partecipate	0,00	0,00	BI11b	BI11b
c	- altri soggetti	0,00	0,00		
2	Crediti verso	0,00	0,00	BI12	BI12
a	- altre amministrazioni pubbliche	0,00	0,00		
b	- imprese controllate	0,00	0,00	BI12a	BI12a
c	- imprese partecipate	0,00	0,00	BI12b	BI12b
d	- altri soggetti	0,00	0,00	BI12c	BI12d
3	Altri titoli	0,00	0,00	BI13	
<b>Totale immobilizzazioni finanziarie</b>		<b>0,00</b>	<b>0,00</b>		

## STATO PATRIMONIALE - ATTIVO

STATO PATRIMONIALE (ATTIVO)		2018	2017	rif. art.2424 CC	rif. DM 26/4/95
<b>TOTALE IMMOBILIZZAZIONI (B)</b>		<b>2.538.149,25</b>	<b>2.369.631,33</b>	-	-
<b>I</b>	<b>G) ATTIVO CIRCOLANTE</b>				
	<i>Rimanenze</i>	0,00	0,00	CI	CI
	<b>Totale rimanenze</b>	<b>0,00</b>	<b>0,00</b>		
<b>II</b>	<b>Crediti (2)</b>				
1	Crediti di natura tributaria	0,00	0,00		
a	- crediti da tributi destinati al finanziamento della sanità	0,00	0,00		
b	- altri crediti da tributi	0,00	0,00		
c	- crediti da Fondi perequativi	0,00	0,00		
2	Crediti per trasferimenti e contributi	29.520,93	33.560,38		
a	- verso amministrazioni pubbliche	29.520,93	33.560,38	CI2	CI2
b	- imprese controllate	0,00	0,00	CI3	CI3
c	- imprese partecipate	0,00	0,00		
d	- verso altri soggetti	0,00	0,00		
3	Verso clienti ed utenti	0,00	6.244,74	CI1	CI1
4	Altri Crediti	0,00	0,00	CI5	CI5
a	- verso l'erario	0,00	0,00		
b	- per attività svolta per terzi	0,00	0,00		
c	- altri	0,00	0,00		
	<b>Totale crediti</b>	<b>29.520,93</b>	<b>39.805,12</b>		
<b>III</b>	<b>Attività finanziarie che non costituiscono immobilizzi</b>				
1	Partecipazioni	0,00	0,00	CI11,2,3,4,5	CI11,2,3
2	Altri titoli	0,00	0,00	CI16	CI15
	<b>Totale attività finanziarie che non costituiscono immobilizzi</b>	<b>0,00</b>	<b>0,00</b>		
<b>IV</b>	<b>Disponibilità liquide</b>				
1	Conto di tesoreria	205.349,22	190.315,43		CIV1a
a	- istituto fersore	205.349,22	190.315,43		
b	- presso Banca d'Italia	0,00	0,00		
2	Altri depositi bancari e postali	0,00	0,00	CIV1	CIV1b e CIV1c
3	Denaro e valori in cassa	0,00	0,00	CIV2 e CIV3	CIV2 e CIV3
4	Altri conti presso la tesoreria statale intestati all'ente	0,00	0,00		
	<b>Totale disponibilità liquide</b>	<b>205.349,22</b>	<b>190.315,43</b>		
	<b>TOTALE ATTIVO CIRCOLANTE (C)</b>	<b>234.870,15</b>	<b>230.120,55</b>		
<b>D) RATEI E RISCONTI</b>					
1	Ratei attivi	0,00	0,00	D	D
2	Risconti attivi	0,00	0,00	D	D
	<b>TOTALE RATEI E RISCONTI (D)</b>	<b>0,00</b>	<b>0,00</b>		
	<b>TOTALE DELL'ATTIVO (A+B+C+D)</b>	<b>2.773.019,40</b>	<b>2.599.751,88</b>	-	-

(1) con separata indicazione degli importi esigibili entro l'esercizio successivo.

(2) con separata indicazione degli importi esigibili oltre l'esercizio successivo.

(3) con separata indicazione degli importi relativi a beni indisponibili.

## STATO PATRIMONIALE - PASSIVO

STATO PATRIMONIALE (PASSIVO)		2018	2017	ref. art. 2424 CC	ref. DM 26/4/95
<b>A) PATRIMONIO NETTO</b>					
I	Fondo di dotazione	10.000,00	10.000,00	AI	AI
II	Riserve	2.553.063,27	2.549.480,54	AIV, AV, AVI, AVII, AVII AII, AIII	AIV, AV, AVI, AVII, AVII AII, AIII
a	- da risultato economico di esercizi precedenti	10.705,51	7.122,78		
b	- da capitale	0,00	195.780,22		
c	- da permessi di costruire	0,00	0,00		
d	- riserve indisponibili per beni demaniali e patrimoniali indisponibili e per i beni culturali	2.542.357,76	2.346.577,54		
e	- altre riserve indisponibili	0,00	0,00		
III	Risultato economico dell'esercizio	89.702,92	3.582,73	AIX	AIX
<b>TOTALE PATRIMONIO NETTO (A)</b>		<b>2.652.766,19</b>	<b>2.563.063,27</b>		
<b>B) FONDI PER RISCHI ED ONERI</b>					
1	Per trattamento di quiescenza	0,00	0,00	B1	B1
2	Per imposte	0,00	0,00	B2	B2
3	Altri	0,00	0,00	B3	B3
<b>TOTALE FONDI RISCHI ED ONERI (B)</b>		<b>0,00</b>	<b>0,00</b>		
<b>C) TRATTAMENTO DI FINE RAPPORTO</b>					
<b>TOTALE T.F.R. (C)</b>		<b>0,00</b>	<b>0,00</b>	C	C
<b>D) DEBITI (1)</b>					
1	Debiti da finanziamento	0,00	0,00	D1e D2	D1
a	- prestiti obbligazionari	0,00	0,00		
b	- v/ altre amministrazioni pubbliche	0,00	0,00	D4	D3 e D4
c	- verso banche e tesoriere	0,00	0,00	D5	
d	- verso altri finanziatori	0,00	0,00	D7	D6
2	Debiti verso fornitori	30.658,42	36.640,02	D6	D5
3	Acconti	0,00	0,00		
4	Debiti per trasferimenti e contributi	0,00	0,00		
a	- enti finanziati dal servizio sanitario nazionale	0,00	0,00		
b	- altre amministrazioni pubbliche	0,00	0,00	D9	D8
c	- imprese controllate	0,00	0,00	D10	D9
d	- imprese partecipate	0,00	0,00		
e	- altri soggetti	0,00	0,00		
5	Altri debiti	67.556,49	48,59	D12, D13, D14	D11, D12, D13
a	- tributari	0,00	0,00		
b	- verso istituti di previdenza e sicurezza sociale	0,00	0,00		
c	- per attività svolta per terzi (2)	42,25	48,59		
d	- altri	67.514,24	0,00		
<b>TOTALE DEBITI (D)</b>		<b>98.214,91</b>	<b>36.688,61</b>		

## STATO PATRIMONIALE - PASSIVO

STATO PATRIMONIALE (PASSIVO)		2018	2017	rif. art. 2424 CC	rif. DM 26/4/95
<b>E) RATEI E RISCONTI E CONTRIBUTI AGLI INVESTIMENTI</b>					
I	Ratei passivi	0,00	0,00	E	E
II	Risconti passivi	22.038,30	0,00	E	E
1	Contributi agli investimenti	22.038,30	0,00		
	a - da altre amministrazioni pubbliche	22.038,30	0,00		
	b - da altri soggetti	0,00	0,00		
2	Concessioni pluriennali	0,00	0,00		
3	Altri risconti passivi	0,00	0,00		
<b>TOTALE RATEI E RISCONTI (E)</b>		<b>22.038,30</b>	<b>0,00</b>		
<b>TOTALE DEL PASSIVO (A+B+C+D+E)</b>		<b>2.773.019,40</b>	<b>2.599.751,88</b>	-	-
<b>CONTI D'ORDINE</b>					
1)	Impegni su esercizi futuri	0,00	31.958,00		
2)	Beni di terzi in uso	0,00	0,00		
3)	Beni dati in uso a terzi	0,00	0,00		
4)	Garanzie prestate a amministrazioni pubbliche	0,00	0,00		
5)	Garanzie prestate a imprese controllate	0,00	0,00		
6)	Garanzie prestate a imprese partecipate	0,00	0,00		
7)	Garanzie prestate a altre imprese	0,00	0,00		
<b>TOTALE CONTI D'ORDINE</b>		<b>0,00</b>	<b>31.958,00</b>	-	-

(1) Con separata indicazione degli importi esigibili oltre l'esercizio successivo.

(2) Non comprende i debiti derivanti dall'attività di sostituzione di imposta. I debiti derivanti da tale attività sono considerati nelle voci 5 a) e b).



# Ente per la Gestione della Riserva Naturale Torbiere del Sebino

---

*Provincia di Brescia*

## *Rendiconto della Gestione 2018*

# Allegati

## Elenco allegati al rendiconto della gestione 2018

Allegato A	Prospetto dimostrativo del risultato di amministrazione
Allegato B	Fondo pluriennale vincolato
Allegato C	Fondo crediti di dubbia esigibilità
Allegato D	Entrate per categorie
Allegato E1	Spese per macroaggregati impegni spesa corrente
Allegato E2	Spese per macroaggregati impegni conto capitale e attività finanziari
Allegato E3	Spese per macroaggregati impegni rimborso prestiti
Allegato E4	Spese per macroaggregati impegni servizi conto terzi
Allegato E5	Riepilogo impegni di spesa per titoli e macroaggregati
Allegato E6	Spese per macroaggregati pagamenti competenza spesa corrente
Allegato E7	Spese per macroaggregati pagamenti competenza conto capitale e attività finanziari
Allegato E8	Spese per macroaggregati pagamenti competenza rimborso prestiti
Allegato E9	Spese per macroaggregati pagamenti competenza servizi conto terzi
Allegato E10	Riepilogo pagamenti competenza di spesa per titoli e macroaggregati
Allegato E11	Spese per macroaggregati pagamenti residui spesa corrente
Allegato E12	Spese per macroaggregati pagamenti residui conto capitale e attività finanziari
Allegato E13	Spese per macroaggregati pagamenti residui rimborso prestiti
Allegato E14	Spese per macroaggregati pagamenti residui servizi conto terzi
Allegato E15	Riepilogo pagamenti residui di spesa per titoli e macroaggregati
Allegato F	Accertamenti pluriennali
Allegato G	Impegni pluriennali
Allegato H	Costi per missione
Allegato J	Spese su contributi UE e internazionali
Allegato K	Funzioni delegate dalle Regioni
Allegato 01	Composizione del risultato di amministrazione
Allegato 02	Quadro riassuntivo della gestione di competenza
Allegato 03	Elenco delle variazioni apportate al bilancio
Allegato 04	Percentuali di realizzo sulle previsioni definitive, sugli accertamenti e sugli impegni di competenza
Allegato 05	Quadro riassuntivo dei residui attivi e passivi

Allegato 06	Residui attivi insussistenti o inesigibili
Allegato 07	Residui passivi insussistenti o economie
Allegato 08	Percentuali di realizzo della gestione residui
Allegato 09	Riconciliazione servizi per conto terzi
Allegato 10	Spese finanziate con avanzo di amministrazione
Allegato 11	Spese finanziate con avanzo economico
Allegato 12	Riconciliazione fondi vincolati
Allegato 13	Quadro riassuntivo della gestione finanziaria di cassa

## PROSPETTO DIMOSTRATIVO DEL RISULTATO DI AMMINISTRAZIONE

	GESTIONE		TOTALE
	RESIDUI	COMPETENZA	
Fondo cassa al 1° gennaio			190.315,43
RISCOSSIONI	(+)	228.632,70	264.446,26
PAGAMENTI	(-)	201.191,20	249.412,47
SALDO DI CASSA AL 31 DICEMBRE	(=)		205.349,22
PAGAMENTI per azioni esecutive non regolarizzate al 31 dicembre	(-)		0,00
FONDO DI CASSA AL 31 DICEMBRE	(=)		205.349,22
RESIDUI ATTIVI	(+)	25.529,37	29.520,93
- di cui derivanti da accertamenti di tributi effettuati sulla base della stima del dipartimento delle finanze			0,00
RESIDUI PASSIVI	(-)	93.603,31	98.214,91
FONDO PLURIENNALE VINCOLATO PER SPESE CORRENTI <sup>(1)</sup>	(-)		0,00
FONDO PLURIENNALE VINCOLATO PER SPESE IN CONTO CAPITALE <sup>(1)</sup>	(-)		0,00
<b>RISULTATO DI AMMINISTRAZIONE AL 31 DICEMBRE 2018 (A) (2)</b>	(=)		<b>136.655,24</b>
<b>Composizione del risultato di amministrazione al 31 dicembre 2018:</b>			
<b>Parte accantonata <sup>(3)</sup></b>			
Fondo crediti di dubbia esigibilità al 31/12/2018 (4)			0,00
Accantonamento residui perenti al 31/12/2018 (solo per le regioni) (5)			0,00
Fondo anticipazioni liquidità D.L. 35 del 2013 e successive modifiche e rifinanziamenti			0,00
Fondo perdite società partecipate			0,00
Fondo contezioso			0,00
Altri accantonamenti			0,00
<b>Totale parte accantonata (B)</b>			<b>0,00</b>
<b>Parte vincolata</b>			
Vincoli derivanti da leggi e dai principi contabili			0,00
Vincoli derivanti da trasferimenti			0,00
Vincoli derivanti dalla contrazione di mutui			0,00
Vincoli formalmente attribuiti dall'ente			0,00
Altri vincoli			0,00
<b>Totale parte vincolata (C)</b>			<b>0,00</b>
<b>Parte destinata agli investimenti</b>			
<b>Totale parte destinata agli investimenti (D)</b>			<b>0,00</b>
<b>Totale parte disponibile (E=A-B-C-D)</b>			<b>136.655,24</b>
<b>Se E è negativo, tale importo è iscritto tra le spese del bilancio di previsione come disavanzo da ripianare <sup>(6)</sup></b>			

(1) Indicare l'importo del fondo pluriennale vincolato risultante dal conto del bilancio (in spesa).

(2) Se negativo, le regioni indicano in nota la quota del disavanzo corrispondente al debito autorizzato e non contratto, distintamente da quella derivante dalla gestione ordinaria.

(3) Non comprende il fondo pluriennale vincolato.

(4) Indicare l'importo del Fondo crediti di dubbia esigibilità risultante dall'allegato C).

(5) Solo per le regioni indicare l'importo dell'accantonamento per residui perenti al 31 dicembre.

(6) In caso di risultato negativo, le regioni indicano in nota la quota del disavanzo corrispondente al debito autorizzato e non contratto, distintamente da quella derivante dalla gestione ordinaria e iscrivono nel passivo del bilancio di previsione N l'importo di cui alla lettera E, distinguendo le due componenti del disavanzo. A decorrere dal 2016 si fa riferimento all'ammontare del debito autorizzato alla data del 31 dicembre 2015.

## COMPOSIZIONE PER MISSIONI E PROGRAMMI DEL FONDO PLURIENNALE VINCOLATO DELL'ESERCIZIO 2018 DI RIFERIMENTO DEL BILANCIO

MISSIONI E PROGRAMMI	Fondo pluriennale vincolato al 31 dicembre dell'esercizio 2017	Spese impegnate negli esercizi precedenti e imputate all'esercizio 2018 e coperte dal fondo pluriennale vincolato	Riaccontamento degli impegni di cui alla lettera b) dell'esercizio 2018 (cd. economie di impegno)	Riaccontamento degli impegni di cui alla lettera b) dell'esercizio 2018 (cd. economie di impegno) su impegni pluriennali finanziati dal FPV e imputati agli esercizi successivi a 2018	Quota del fondo pluriennale vincolato al 31 dicembre dell'esercizio 2017 rinviata all'esercizio 2019 e successivi	Spese impegnate nell'esercizio 2018 con imputazione all'esercizio 2019 e coperte dal fondo pluriennale vincolato	Spese impegnate nell'esercizio 2018 con imputazione all'esercizio 2020 e coperte dal fondo pluriennale vincolato	Spese impegnate nell'esercizio 2018 con imputazione a esercizi successivi a quelli considerati nel bilancio pluriennale e coperte dal fondo pluriennale vincolato	Fondo pluriennale vincolato al 31 dicembre dell'esercizio 2018
	(a)	(b)	(k)	(v)	(c) = (a) - (b) - (k) - (v)	(d)	(e)	(f)	(g) = (c) + (d) + (e) + (f)
<b>01 MISSIONE 1 - Servizi istituzionali, generali e di gestione</b>									
01 Organi istituzionali	0,00	0,00	0,00	0,00	0,00	0,00	0,00	0,00	0,00
02 Segreteria generale	0,00	0,00	0,00	0,00	0,00	0,00	0,00	0,00	0,00
03 Gestione economica, finanziaria, programmazione, provveditorato	0,00	0,00	0,00	0,00	0,00	0,00	0,00	0,00	0,00
04 Gestione delle entrate tributarie e servizi fiscali	0,00	0,00	0,00	0,00	0,00	0,00	0,00	0,00	0,00
05 Gestione dei beni demaniali e patrimoniali	0,00	0,00	0,00	0,00	0,00	0,00	0,00	0,00	0,00
06 Ufficio tecnico	0,00	0,00	0,00	0,00	0,00	0,00	0,00	0,00	0,00
07 Elezioni e consultazioni popolari - Anagrafe e stato civile	0,00	0,00	0,00	0,00	0,00	0,00	0,00	0,00	0,00
08 Statistica e sistemi informativi	0,00	0,00	0,00	0,00	0,00	0,00	0,00	0,00	0,00
09 Assistenza tecnico-amministrativa agli enti locali	0,00	0,00	0,00	0,00	0,00	0,00	0,00	0,00	0,00
10 Risorse umane	0,00	0,00	0,00	0,00	0,00	0,00	0,00	0,00	0,00
11 Altri servizi generali	0,00	0,00	0,00	0,00	0,00	0,00	0,00	0,00	0,00
12 Politica regionale unitaria per i servizi istituzionali, generali e di gestione (solo per le Regioni)	0,00	0,00	0,00	0,00	0,00	0,00	0,00	0,00	0,00
<b>TOTALE MISSIONE 1 - Servizi istituzionali e generali, di gestione e di controllo</b>	<b>0,00</b>	<b>0,00</b>	<b>0,00</b>	<b>0,00</b>	<b>0,00</b>	<b>0,00</b>	<b>0,00</b>	<b>0,00</b>	<b>0,00</b>
<b>02 MISSIONE 2 - Giustizia</b>									
01 Uffici giudiziari	0,00	0,00	0,00	0,00	0,00	0,00	0,00	0,00	0,00
02 Casa circondariale e altri servizi	0,00	0,00	0,00	0,00	0,00	0,00	0,00	0,00	0,00
03 Politica regionale unitaria per la giustizia (solo per le Regioni)	0,00	0,00	0,00	0,00	0,00	0,00	0,00	0,00	0,00
<b>TOTALE MISSIONE 2 - Giustizia</b>	<b>0,00</b>	<b>0,00</b>	<b>0,00</b>	<b>0,00</b>	<b>0,00</b>	<b>0,00</b>	<b>0,00</b>	<b>0,00</b>	<b>0,00</b>
<b>03 MISSIONE 3 - Ordine pubblico e sicurezza</b>									

## COMPOSIZIONE PER MISSIONI E PROGRAMMI DEL FONDO PLURIENNALE VINCOLATO DELL'ESERCIZIO 2018 DI RIFERIMENTO DEL BILANCIO

MISSIONI E PROGRAMMI	Fondo pluriennale vincolato al 31 dicembre dell'esercizio 2017	Spese impegnate negli esercizi precedenti e imputate all'esercizio 2018 e coperte dal fondo pluriennale vincolato	Riaccertamento degli impegni di cui alla lettera b) dell'esercizio 2018 (cd. economie di impegno)	Riaccertamento degli impegni di cui alla lettera b) dell'esercizio 2018 (cd. economie di impegno) su impegni pluriennali finanziati dal FPV e imputati agli esercizi successivi a 2018	Quota del fondo pluriennale vincolato al 31 dicembre dell'esercizio 2017 rinviata all'esercizio 2019 e successivi	Spese impegnate nell'esercizio 2018 con imputazione all'esercizio 2019 e coperte dal fondo pluriennale vincolato	Spese impegnate nell'esercizio 2018 con imputazione all'esercizio 2020 e coperte dal fondo pluriennale vincolato	Spese impegnate nell'esercizio 2018 con imputazione a esercizi successivi a quelli considerati nel bilancio pluriennale e coperte dal fondo pluriennale vincolato	Fondo pluriennale vincolato al 31 dicembre dell'esercizio 2018
	(a)	(b)	(k)	(v)	(c) = (a) - (b) - (k) - (v)	(d)	(e)	(f)	(g) = (c) + (d) + (e) + (f)
<b>TOTALE MISSIONE 3 - Ordine pubblico e sicurezza</b>	<b>0,00</b>	<b>0,00</b>	<b>0,00</b>	<b>0,00</b>	<b>0,00</b>	<b>0,00</b>	<b>0,00</b>	<b>0,00</b>	<b>0,00</b>
01 Polizia locale e amministrativa	0,00	0,00	0,00	0,00	0,00	0,00	0,00	0,00	0,00
02 Sistema integrato di sicurezza urbana	0,00	0,00	0,00	0,00	0,00	0,00	0,00	0,00	0,00
03 Politica regionale unitaria per l'ordine pubblico e la sicurezza (solo per le Regioni)	0,00	0,00	0,00	0,00	0,00	0,00	0,00	0,00	0,00
<b>TOTALE MISSIONE 4 - Istruzione e diritto allo studio</b>	<b>0,00</b>	<b>0,00</b>	<b>0,00</b>	<b>0,00</b>	<b>0,00</b>	<b>0,00</b>	<b>0,00</b>	<b>0,00</b>	<b>0,00</b>
04 <b>MISSIONE 4 - Istruzione e diritto allo studio</b>									
01 Istruzione prescolastica	0,00	0,00	0,00	0,00	0,00	0,00	0,00	0,00	0,00
02 Altri ordini di istruzione non universitaria	0,00	0,00	0,00	0,00	0,00	0,00	0,00	0,00	0,00
03 Edilizia scolastica (solo per le Regioni)	0,00	0,00	0,00	0,00	0,00	0,00	0,00	0,00	0,00
04 Istruzione universitaria	0,00	0,00	0,00	0,00	0,00	0,00	0,00	0,00	0,00
05 Istruzione tecnica superiore	0,00	0,00	0,00	0,00	0,00	0,00	0,00	0,00	0,00
06 Servizi ausiliari all'istruzione	0,00	0,00	0,00	0,00	0,00	0,00	0,00	0,00	0,00
07 Diritto allo studio	0,00	0,00	0,00	0,00	0,00	0,00	0,00	0,00	0,00
08 Politica regionale unitaria per l'istruzione e il diritto allo studio (solo per le Regioni)	0,00	0,00	0,00	0,00	0,00	0,00	0,00	0,00	0,00
<b>TOTALE MISSIONE 4 - Istruzione e diritto allo studio</b>	<b>0,00</b>	<b>0,00</b>	<b>0,00</b>	<b>0,00</b>	<b>0,00</b>	<b>0,00</b>	<b>0,00</b>	<b>0,00</b>	<b>0,00</b>
05 <b>MISSIONE 5 - Tutela e valorizzazione dei beni e delle attività culturali</b>									
01 Valorizzazione dei beni di interesse storico	0,00	0,00	0,00	0,00	0,00	0,00	0,00	0,00	0,00
02 Attività culturali e interventi diversi nel settore culturale	0,00	0,00	0,00	0,00	0,00	0,00	0,00	0,00	0,00
03 Politica regionale unitaria per la tutela dei beni e delle attività culturali (solo per le Regioni)	0,00	0,00	0,00	0,00	0,00	0,00	0,00	0,00	0,00

## COMPOSIZIONE PER MISSIONI E PROGRAMMI DEL FONDO PLURIENNALE VINCOLATO DELL'ESERCIZIO 2018 DI RIFERIMENTO DEL BILANCIO

	Fondo pluriennale vincolato al 31 dicembre dell'esercizio 2017	Spese impegnate negli esercizi precedenti e imputate all'esercizio 2018 e coperte dal fondo pluriennale vincolato	Riaccertamento degli impegni di cui alla lettera b) dell'esercizio 2018 (cd. economie di impegno)	Riaccertamento degli impegni di cui alla lettera b) dell'esercizio 2018 (cd. economie di impegno) su impegni pluriennali finanziati dal FPV e imputati agli esercizi successivi a 2018	Quota del fondo pluriennale vincolato al 31 dicembre dell'esercizio 2017 rinviata all'esercizio 2019 e successivi	Spese impegnate nell'esercizio 2018 con imputazione all'esercizio 2019 e coperte dal fondo pluriennale vincolato	Spese impegnate nell'esercizio 2018 con imputazione all'esercizio 2020 e coperte dal fondo pluriennale vincolato	Spese impegnate nell'esercizio 2018 con imputazione a esercizi successivi a quelli considerati nel bilancio pluriennale e coperte dal fondo pluriennale vincolato	Fondo pluriennale vincolato al 31 dicembre dell'esercizio 2018
	(a)	(b)	(k)	(v)	(c) = (a) - (b) - (k) - (v)	(d)	(e)	(f)	(g) = (c) + (d) + (e) + (f)
<b>MISSIONI E PROGRAMMI</b>	<b>0,00</b>	<b>0,00</b>	<b>0,00</b>	<b>0,00</b>	<b>0,00</b>	<b>0,00</b>	<b>0,00</b>	<b>0,00</b>	<b>0,00</b>
<b>TOTALE MISSIONE 5 - Tutela e valorizzazione dei beni e delle attività culturali</b>	<b>0,00</b>	<b>0,00</b>	<b>0,00</b>	<b>0,00</b>	<b>0,00</b>	<b>0,00</b>	<b>0,00</b>	<b>0,00</b>	<b>0,00</b>
<b>06 MISSIONE 6 - Politiche giovanili, sport e tempo libero</b>									
01 Sport e tempo libero	0,00	0,00	0,00	0,00	0,00	0,00	0,00	0,00	0,00
02 Giovani	0,00	0,00	0,00	0,00	0,00	0,00	0,00	0,00	0,00
03 Politica regionale unitaria per i giovani, lo sport e il tempo libero (solo per le Regioni)	0,00	0,00	0,00	0,00	0,00	0,00	0,00	0,00	0,00
<b>TOTALE MISSIONE 6 - Politiche giovanili, sport e tempo libero</b>	<b>0,00</b>	<b>0,00</b>	<b>0,00</b>	<b>0,00</b>	<b>0,00</b>	<b>0,00</b>	<b>0,00</b>	<b>0,00</b>	<b>0,00</b>
<b>07 MISSIONE 7 - Turismo</b>									
01 Sviluppo e valorizzazione del turismo	0,00	0,00	0,00	0,00	0,00	0,00	0,00	0,00	0,00
02 Politica regionale unitaria per il turismo (solo per le Regioni)	0,00	0,00	0,00	0,00	0,00	0,00	0,00	0,00	0,00
<b>TOTALE MISSIONE 7 - Turismo</b>	<b>0,00</b>	<b>0,00</b>	<b>0,00</b>	<b>0,00</b>	<b>0,00</b>	<b>0,00</b>	<b>0,00</b>	<b>0,00</b>	<b>0,00</b>
<b>08 MISSIONE 8 - Assetto del territorio ed edilizia abitativa</b>									
01 Urbanistica assetto del territorio	0,00	0,00	0,00	0,00	0,00	0,00	0,00	0,00	0,00
02 Edilizia residenziale pubblica e locale e piani di edilizia economico-popolare	0,00	0,00	0,00	0,00	0,00	0,00	0,00	0,00	0,00
03 Politica regionale unitaria per l'assetto del territorio e l'edilizia abitativa (solo per le Regioni)	0,00	0,00	0,00	0,00	0,00	0,00	0,00	0,00	0,00
<b>TOTALE MISSIONE 8 - Assetto del territorio ed edilizia abitativa</b>	<b>0,00</b>	<b>0,00</b>	<b>0,00</b>	<b>0,00</b>	<b>0,00</b>	<b>0,00</b>	<b>0,00</b>	<b>0,00</b>	<b>0,00</b>
<b>09 MISSIONE 9 - Sviluppo sostenibile e tutela del territorio e dell'ambiente</b>									

## COMPOSIZIONE PER MISSIONI E PROGRAMMI DEL FONDO PLURIENNALE VINCOLATO DELL'ESERCIZIO 2018 DI RIFERIMENTO DEL BILANCIO

	(a)	(b)	(k)	(v)	(c) = (a) - (b) - (k) - (v)	(d)	(e)	(f)	(g) = (c) + (d) + (e) + (f)
	Fondo pluriennale vincolato al 31 dicembre dell'esercizio 2017	Spese impegnate negli esercizi precedenti e imputate all'esercizio 2018 e coperte dal fondo pluriennale vincolato	Riaccertamento degli impegni di cui alla lettera b) dell'esercizio 2018 (cd. economie di impegno)	Riaccertamento degli impegni di cui alla lettera b) dell'esercizio 2018 (cd. economie di impegno) su impegni pluriennali finanziati dal FPV e imputati agli esercizi successivi a 2018	Quota del fondo pluriennale vincolato al 31 dicembre dell'esercizio 2017 rinviata all'esercizio 2019 e successivi	Spese impegnate nell'esercizio 2018 con imputazione all'esercizio 2019 e coperte dal fondo pluriennale vincolato	Spese impegnate nell'esercizio 2018 con imputazione all'esercizio 2020 e coperte dal fondo pluriennale vincolato	Spese impegnate nell'esercizio 2018 con imputazione a esercizi successivi a quelli considerati nel bilancio pluriennale e coperte dal fondo pluriennale vincolato	Fondo pluriennale vincolato al 31 dicembre dell'esercizio 2018
MISSIONI E PROGRAMMI									
01 Difesa del suolo	0,00	0,00	0,00	0,00	0,00	0,00	0,00	0,00	0,00
02 Tutela, valorizzazione e recupero ambientale	0,00	0,00	0,00	0,00	0,00	0,00	0,00	0,00	0,00
03 Rifiuti	0,00	0,00	0,00	0,00	0,00	0,00	0,00	0,00	0,00
04 Servizio idrico integrato	0,00	0,00	0,00	0,00	0,00	0,00	0,00	0,00	0,00
05 Aree protette, parchi naturali, protezione naturalistica e forestazione	0,00	0,00	0,00	0,00	0,00	0,00	0,00	0,00	0,00
06 Tutela e valorizzazione delle risorse idriche	0,00	0,00	0,00	0,00	0,00	0,00	0,00	0,00	0,00
07 Sviluppo sostenibile territorio montano piccoli Comuni	0,00	0,00	0,00	0,00	0,00	0,00	0,00	0,00	0,00
08 Qualità dell'aria e riduzione dell'inquinamento	0,00	0,00	0,00	0,00	0,00	0,00	0,00	0,00	0,00
09 Politica regionale unitaria per lo sviluppo sostenibile e la tutela del territorio e l'ambiente (solo per le Regioni)	0,00	0,00	0,00	0,00	0,00	0,00	0,00	0,00	0,00
<b>TOTALE MISSIONE 9 - Sviluppo sostenibile e tutela del territorio e dell'ambiente</b>	<b>0,00</b>	<b>0,00</b>	<b>0,00</b>	<b>0,00</b>	<b>0,00</b>	<b>0,00</b>	<b>0,00</b>	<b>0,00</b>	<b>0,00</b>
<b>10 MISSIONE 10 - Trasporti e diritto alla mobilità</b>									
01 Trasporto ferroviario	0,00	0,00	0,00	0,00	0,00	0,00	0,00	0,00	0,00
02 Trasporto pubblico locale	0,00	0,00	0,00	0,00	0,00	0,00	0,00	0,00	0,00
03 Trasporto per vie d'acqua	0,00	0,00	0,00	0,00	0,00	0,00	0,00	0,00	0,00
04 Altre modalità di trasporto	0,00	0,00	0,00	0,00	0,00	0,00	0,00	0,00	0,00
05 Viabilità e infrastrutture stradali	0,00	0,00	0,00	0,00	0,00	0,00	0,00	0,00	0,00
06 Politica regionale unitaria per i trasporti e il diritto alla mobilità (solo per le Regioni)	0,00	0,00	0,00	0,00	0,00	0,00	0,00	0,00	0,00
<b>TOTALE MISSIONE 10 - Trasporti e diritto alla mobilità</b>	<b>0,00</b>	<b>0,00</b>	<b>0,00</b>	<b>0,00</b>	<b>0,00</b>	<b>0,00</b>	<b>0,00</b>	<b>0,00</b>	<b>0,00</b>
<b>11 MISSIONE 11 - Soccorso civile</b>									
01 Sistema di protezione civile	0,00	0,00	0,00	0,00	0,00	0,00	0,00	0,00	0,00

## COMPOSIZIONE PER MISSIONI E PROGRAMMI DEL FONDO PLURIENNALE VINCOLATO DELL'ESERCIZIO 2018 DI RIFERIMENTO DEL BILANCIO

	Fondo pluriennale vincolato al 31 dicembre dell'esercizio 2017	Spese impegnate negli esercizi precedenti e imputate all'esercizio 2018 e coperte dal fondo pluriennale vincolato	Riaccertamento degli impegni di cui effettuata nel corso dell'esercizio 2018 (cd. economie di impegno)	Riaccertamento degli impegni di cui effettuata nel corso dell'esercizio 2018 (cd. economie di impegno) su impegni pluriennali finanziati dal FPV e imputati agli esercizi successivi a 2018	Quota del fondo pluriennale vincolato al 31 dicembre dell'esercizio 2017 rinviata all'esercizio 2019 e successivi	Spese impegnate nell'esercizio 2018 con imputazione all'esercizio 2019 e coperte dal fondo pluriennale vincolato	Spese impegnate nell'esercizio 2018 con imputazione all'esercizio 2020 e coperte dal fondo pluriennale vincolato	Spese impegnate nell'esercizio 2018 con imputazione a esercizi successivi a quelli considerati nel bilancio pluriennale e coperte dal fondo pluriennale vincolato	Fondo pluriennale vincolato al 31 dicembre dell'esercizio 2018
MISSIONI E PROGRAMMI									
02 Interventi a seguito di calamità naturali	0,00	0,00	0,00	0,00	0,00	0,00	0,00	0,00	0,00
03 Politica regionale unitaria per il soccorso e la protezione civile (solo per le Regioni)	0,00	0,00	0,00	0,00	0,00	0,00	0,00	0,00	0,00
<b>TOTALE MISSIONE 11 - Soccorso civile</b>	<b>0,00</b>	<b>0,00</b>	<b>0,00</b>	<b>0,00</b>	<b>0,00</b>	<b>0,00</b>	<b>0,00</b>	<b>0,00</b>	<b>0,00</b>
<b>12 MISSIONE 12 - Diritti sociali, politiche sociali e famiglia</b>									
01 Interventi per l'infanzia e per i minori	0,00	0,00	0,00	0,00	0,00	0,00	0,00	0,00	0,00
02 Interventi per la disabilità	0,00	0,00	0,00	0,00	0,00	0,00	0,00	0,00	0,00
03 Interventi per gli anziani	0,00	0,00	0,00	0,00	0,00	0,00	0,00	0,00	0,00
04 Interventi per soggetti a rischio di esclusione sociale	0,00	0,00	0,00	0,00	0,00	0,00	0,00	0,00	0,00
05 Interventi per le famiglie	0,00	0,00	0,00	0,00	0,00	0,00	0,00	0,00	0,00
06 Interventi per il diritto alla casa	0,00	0,00	0,00	0,00	0,00	0,00	0,00	0,00	0,00
07 Programmazione e governo della rete dei servizi sociosanitari e sociali	0,00	0,00	0,00	0,00	0,00	0,00	0,00	0,00	0,00
08 Cooperazione e associazionismo	0,00	0,00	0,00	0,00	0,00	0,00	0,00	0,00	0,00
09 Servizio necroscopico e cimiteriale	0,00	0,00	0,00	0,00	0,00	0,00	0,00	0,00	0,00
10 Politica regionale unitaria per i diritti sociali e la famiglia (solo per le Regioni)	0,00	0,00	0,00	0,00	0,00	0,00	0,00	0,00	0,00
<b>TOTALE MISSIONE 12 - Diritti sociali, politiche sociali e famiglia</b>	<b>0,00</b>	<b>0,00</b>	<b>0,00</b>	<b>0,00</b>	<b>0,00</b>	<b>0,00</b>	<b>0,00</b>	<b>0,00</b>	<b>0,00</b>
<b>13 MISSIONE 13 - Tutela della salute</b>									
01 Servizio sanitario regionale - finanziamento ordinario corrente per la garanzia dei LEA	0,00	0,00	0,00	0,00	0,00	0,00	0,00	0,00	0,00
02 Servizio sanitario regionale - finanziamento aggiuntivo corrente per livelli di assistenza superiori ai LEA	0,00	0,00	0,00	0,00	0,00	0,00	0,00	0,00	0,00



## COMPOSIZIONE PER MISSIONI E PROGRAMMI DEL FONDO PLURIENNALE VINCOLATO DELL'ESERCIZIO 2018 DI RIFERIMENTO DEL BILANCIO

	(a)	(b)	(k)	(v)	(c) = (a) - (b) - (k) - (v)	(d)	(e)	(f)	(g) = (c) + (d) + (e) + (f)
	Fondo pluriennale vincolato al 31 dicembre dell'esercizio 2017	Spese impegnate negli esercizi precedenti e imputate all'esercizio 2018 e coperte dal fondo pluriennale vincolato	Riaccertamento degli impegni di cui all'lettera b) dell'esercizio 2018 (cd. economie di impegno)	Riaccertamento degli impegni di cui all'lettera b) dell'esercizio 2018 (cd. economie di impegno) su impegni pluriennali finanziati dal FPV e imputati agli esercizi successivi a 2018	Quota del fondo pluriennale vincolato al 31 dicembre dell'esercizio 2017 rinviata all'esercizio 2019 e successivi	Spese impegnate nell'esercizio 2018 con imputazione all'esercizio 2019 e coperte dal fondo pluriennale vincolato	Spese impegnate nell'esercizio 2018 con imputazione all'esercizio 2020 e coperte dal fondo pluriennale vincolato	Spese impegnate nell'esercizio 2018 con imputazione a esercizi successivi a quelli considerati nel bilancio pluriennale e coperte dal fondo pluriennale vincolato	Fondo pluriennale vincolato al 31 dicembre dell'esercizio 2018
<b>MISSIONI E PROGRAMMI</b>									
03 Servizio sanitario regionale - finanziamento aggiuntivo corrente per la copertura dello squilibrio di bilancio corrente	0,00	0,00	0,00	0,00	0,00	0,00	0,00	0,00	0,00
04 Servizio sanitario regionale - ripiano di disavanzi sanitari relativi ad esercizi pregressi	0,00	0,00	0,00	0,00	0,00	0,00	0,00	0,00	0,00
05 Servizio sanitario regionale - investimenti sanitari	0,00	0,00	0,00	0,00	0,00	0,00	0,00	0,00	0,00
06 Servizio sanitario regionale - restituzione maggiori gettiti SSN	0,00	0,00	0,00	0,00	0,00	0,00	0,00	0,00	0,00
07 Ulteriori spese in materia sanitaria	0,00	0,00	0,00	0,00	0,00	0,00	0,00	0,00	0,00
08 Politica regionale unitaria per la tutela della salute <i>(solo per le Regioni)</i>	0,00	0,00	0,00	0,00	0,00	0,00	0,00	0,00	0,00
<b>TOTALE MISSIONE 13 - Tutela della salute</b>	<b>0,00</b>	<b>0,00</b>	<b>0,00</b>	<b>0,00</b>	<b>0,00</b>	<b>0,00</b>	<b>0,00</b>	<b>0,00</b>	<b>0,00</b>
<b>MISSIONE 14 - Sviluppo economico e competitività</b>									
01 Industria, e PMI e Artigianato	0,00	0,00	0,00	0,00	0,00	0,00	0,00	0,00	0,00
02 Commercio - reti distributive - tutela dei consumatori	0,00	0,00	0,00	0,00	0,00	0,00	0,00	0,00	0,00
03 Ricerca e innovazione	0,00	0,00	0,00	0,00	0,00	0,00	0,00	0,00	0,00
04 Reti e altri servizi di pubblica utilità	0,00	0,00	0,00	0,00	0,00	0,00	0,00	0,00	0,00
05 Politica regionale unitaria per lo sviluppo economico e la competitività <i>(solo per le Regioni)</i>	0,00	0,00	0,00	0,00	0,00	0,00	0,00	0,00	0,00
<b>TOTALE MISSIONE 14 - Sviluppo economico e competitività</b>	<b>0,00</b>	<b>0,00</b>	<b>0,00</b>	<b>0,00</b>	<b>0,00</b>	<b>0,00</b>	<b>0,00</b>	<b>0,00</b>	<b>0,00</b>
<b>MISSIONE 15 - Politiche per il lavoro e la formazione professionale</b>									
01 Servizi per lo sviluppo del mercato del lavoro	0,00	0,00	0,00	0,00	0,00	0,00	0,00	0,00	0,00
02 Formazione professionale	0,00	0,00	0,00	0,00	0,00	0,00	0,00	0,00	0,00
03 Sostegno all'occupazione	0,00	0,00	0,00	0,00	0,00	0,00	0,00	0,00	0,00

## COMPOSIZIONE PER MISSIONI E PROGRAMMI DEL FONDO PLURIENNALE VINCOLATO DELL'ESERCIZIO 2018 DI RIFERIMENTO DEL BILANCIO

	Fondo pluriennale vincolato al 31 dicembre dell'esercizio 2017	Spese impegnate negli esercizi precedenti e imputate all'esercizio 2018 e coperte dal fondo pluriennale vincolato	Riaccertamento degli impegni di cui alla lettera b) dell'esercizio 2018 (cd. economie di impegno)	Riaccertamento degli impegni di cui alla lettera b) dell'esercizio 2018 (cd. economie di impegno) su impegni pluriennali finanziati dal FPV e imputati agli esercizi successivi a 2018	Quota del fondo pluriennale vincolato al 31 dicembre dell'esercizio 2017 rinviata all'esercizio 2019 e successivi	Spese impegnate nell'esercizio 2018 con imputazione all'esercizio 2019 e coperte dal fondo pluriennale vincolato	Spese impegnate nell'esercizio 2018 con imputazione all'esercizio 2020 e coperte dal fondo pluriennale vincolato	Spese impegnate nell'esercizio 2018 con imputazione a esercizi successivi a quelli considerati nel bilancio pluriennale e coperte dal fondo pluriennale vincolato	Fondo pluriennale vincolato al 31 dicembre dell'esercizio 2018
	(a)	(b)	(k)	(l)	(c) = (a) - (b) - (k) - (l)	(d)	(e)	(f)	(g) = (c) + (d) + (e) + (f)
<b>MISSIONI E PROGRAMMI</b>									
04	0,00	0,00	0,00	0,00	0,00	0,00	0,00	0,00	0,00
Politica regionale unitaria per il lavoro e la formazione professionale (solo per le Regioni)									
<b>TOTALE MISSIONE 15 - Politiche per il lavoro e la formazione professionale</b>	<b>0,00</b>	<b>0,00</b>	<b>0,00</b>	<b>0,00</b>	<b>0,00</b>	<b>0,00</b>	<b>0,00</b>	<b>0,00</b>	<b>0,00</b>
<b>16 MISSIONE 16 - Agricoltura, politiche agroalimentari e pesca</b>									
01	0,00	0,00	0,00	0,00	0,00	0,00	0,00	0,00	0,00
Sviluppo del settore agricolo e del sistema agroalimentare									
02	0,00	0,00	0,00	0,00	0,00	0,00	0,00	0,00	0,00
Caccia e pesca									
03	0,00	0,00	0,00	0,00	0,00	0,00	0,00	0,00	0,00
Politica regionale unitaria per l'agricoltura, i sistemi agroalimentari, la caccia e la pesca (solo per le Regioni)									
<b>TOTALE MISSIONE 16 - Agricoltura, politiche agroalimentari e pesca</b>	<b>0,00</b>	<b>0,00</b>	<b>0,00</b>	<b>0,00</b>	<b>0,00</b>	<b>0,00</b>	<b>0,00</b>	<b>0,00</b>	<b>0,00</b>
<b>17 MISSIONE 17 - Energia e diversificazione delle fonti energetiche</b>									
01	0,00	0,00	0,00	0,00	0,00	0,00	0,00	0,00	0,00
Fonti energetiche									
02	0,00	0,00	0,00	0,00	0,00	0,00	0,00	0,00	0,00
Politica regionale unitaria per l'energia e la diversificazione delle fonti energetiche (solo per le Regioni)									
<b>TOTALE MISSIONE 17 - Energia e diversificazione delle fonti energetiche</b>	<b>0,00</b>	<b>0,00</b>	<b>0,00</b>	<b>0,00</b>	<b>0,00</b>	<b>0,00</b>	<b>0,00</b>	<b>0,00</b>	<b>0,00</b>
<b>18 MISSIONE 18 - Relazioni con le altre autonomie territoriali e locali</b>									
01	0,00	0,00	0,00	0,00	0,00	0,00	0,00	0,00	0,00
Relazioni finanziarie con le altre autonomie territoriali									
02	0,00	0,00	0,00	0,00	0,00	0,00	0,00	0,00	0,00
Politica regionale unitaria per le relazioni con le altre autonomie territoriali e locali (solo per le Regioni)									
<b>TOTALE MISSIONE 18 - Relazioni con le altre autonomie territoriali e locali</b>	<b>0,00</b>	<b>0,00</b>	<b>0,00</b>	<b>0,00</b>	<b>0,00</b>	<b>0,00</b>	<b>0,00</b>	<b>0,00</b>	<b>0,00</b>

## COMPOSIZIONE PER MISSIONI E PROGRAMMI DEL FONDO PLURIENNALE VINCOLATO DELL'ESERCIZIO 2018 DI RIFERIMENTO DEL BILANCIO

	Fondo pluriennale vincolato al 31 dicembre dell'esercizio 2017	Spese impegnate negli esercizi precedenti e imputate all'esercizio 2018 e coperte dal fondo pluriennale vincolato	Riaccertamento degli impegni di cui alla lettera b) dell'esercizio 2018 (cd. economie di impegno)	Riaccertamento degli impegni di cui alla lettera b) dell'esercizio 2018 (cd. economie di impegno) su impegni pluriennali finanziati dal FPV e imputati agli esercizi successivi a 2018	Quota del fondo pluriennale vincolato al 31 dicembre dell'esercizio 2017 rinviata all'esercizio 2019 e successivi	Spese impegnate nell'esercizio 2018 con imputazione all'esercizio 2019 e coperte dal fondo pluriennale vincolato	Spese impegnate nell'esercizio 2018 con imputazione all'esercizio 2020 e coperte dal fondo pluriennale vincolato	Spese impegnate nell'esercizio 2018 con imputazione a esercizi successivi a quelli considerati nel bilancio pluriennale e coperte dal fondo pluriennale vincolato	Fondo pluriennale vincolato al 31 dicembre dell'esercizio 2018
	(a)	(b)	(k)	(v)	(c) = (a) - (b) - (k) - (v)	(d)	(e)	(f)	(g) = (c) + (d) + (e) + (f)
<b>MISSIONI E PROGRAMMI</b>									
<b>19 MISSIONE 19 - Relazioni internazionali</b>									
01 Relazioni internazionali e Cooperazione allo sviluppo	0,00	0,00	0,00	0,00	0,00	0,00	0,00	0,00	0,00
02 Cooperazione territoriale <i>(solo per le Regioni)</i>	0,00	0,00	0,00	0,00	0,00	0,00	0,00	0,00	0,00
<b>TOTALE MISSIONE 19 - Relazioni internazionali</b>	<b>0,00</b>	<b>0,00</b>	<b>0,00</b>	<b>0,00</b>	<b>0,00</b>	<b>0,00</b>	<b>0,00</b>	<b>0,00</b>	<b>0,00</b>
<b>TOTALE</b>	<b>0,00</b>	<b>0,00</b>	<b>0,00</b>	<b>0,00</b>	<b>0,00</b>	<b>0,00</b>	<b>0,00</b>	<b>0,00</b>	<b>0,00</b>

\* Indicare gli anni di riferimento 2016, 2017 e 2018.

(a) Indicare l'importo del fondo pluriennale vincolato risultante dal consuntivo dell'anno precedente. Nel primo esercizio di applicazione del titolo primo del D. Lgs 118/2011 la voce indica l'importo del fondo pluriennale vincolato definito in occasione del riaccertamento straordinario dei residui, pari alla differenza tra gli impegni cancellati e reimputati all'esercizio e agli esercizi successivi e gli accertamenti cancellati e reimputati all'esercizio e agli esercizi successivi.

(b) Indicare l'importo degli impegni assunti negli esercizi precedenti e imputati all'esercizio cui si riferisce il rendiconto finanziati dal FPV. Nel primo esercizio di applicazione del titolo primo del D. Lgs 118/2011 è indicata la differenza tra gli impegni reimputati all'esercizio e gli accertamenti reimputati al medesimo esercizio.

(x) Indicare le economie, registrate nel corso dell'esercizio e verificate in sede di rendiconto, sugli impegni finanziati dal fondo pluriennale vincolato indicati dalla lettera b.

(d), Indicare gli impegni assunti nel corso dell'esercizio 2016 con imputazione all'esercizio 2017 (colonna d), all'esercizio 2018 (colonna e), e agli esercizi successivi (colonna f), comprese le spese prenotate sulla base della gara per l'affidamento

(e), dei lavori, formalmente indetta ai sensi dell'art. 53, comma 2, del citato decreto legislativo n. 163 del 2006, riguardanti le spese di investimento per lavori pubblici, di cui all'art. 3 comma 7 del decreto legislativo 12 aprile 2006, n. 163 "Codice dei contratti pubblici", esigibili negli esercizi successivi.

## COMPOSIZIONE DELL'ACCANTONAMENTO AL FONDO CREDITI DI DUBBIA ESIGIBILITA'\* E AL FONDO SVALUTAZIONE CREDITI

TIPOLOGIA	DENOMINAZIONE	RESIDUATIVI FORMATI NELL'ESERCIZIO CUI SI RIFERISCE IL RENDICONTO (a)	RESIDUI ATTIVI DEGLI ESERCIZI PRECEDENTI (b)	TOTALE RESIDUI ATTIVI (c.) = (a) + (b)	IMPORTO MINIMO DEL FONDO (d)	FONDO CREDITI DI DUBBIA ESIGIBILITA' (e)	% di accantonamento al fondo crediti di dubbia esigibilità (f) = (e) / (c)
	<b>ENTRATE CORRENTI DI NATURA TRIBUTARIA, CONTRIBUTIVA E PEREQUATIVA</b>						
1010100	Tipologia 101: Imposte, tasse e proventi assimilati <i>di cui accertati per cassa sulla base del principio contabile 3.7</i> <i>Tipologia 101: Imposte, tasse e proventi assimilati non accertati per cassa</i>	0,00 0,00 0,00	0,00 0,00 0,00	0,00 0,00 0,00	0,00 0,00 0,00	0,00 0,00 0,00	0,00% 0,00% 0,00%
1010200	Tipologia 102: Tributi destinati al finanziamento della sanità <i>(solo per le Regioni)</i> <i>di cui accertati per cassa sulla base del principio contabile 3.7</i> <i>Tipologia 102: Tributi destinati al finanziamento della sanità non accertati per cassa</i>	0,00 0,00 0,00	0,00 0,00 0,00	0,00 0,00 0,00	0,00 0,00 0,00	0,00 0,00 0,00	0,00% 0,00% 0,00%
1010300	Tipologia 103: Tributi devoluti e regolati alle autonomie speciali <i>(solo per le Regioni)</i> <i>di cui accertati per cassa sulla base del principio contabile 3.7</i> <i>Tipologia 103: Tributi devoluti e regolati alle autonomie speciali non accertati per cassa</i>	0,00 0,00 0,00	0,00 0,00 0,00	0,00 0,00 0,00	0,00 0,00 0,00	0,00 0,00 0,00	0,00% 0,00% 0,00%
1010400	Tipologia 104: Compartecipazioni di tributi	0,00	0,00	0,00	0,00	0,00	0,00%
1030100	Tipologia 301: Fondi perequativi da Amministrazioni Centrali	0,00	0,00	0,00	0,00	0,00	0,00%
1030200	Tipologia 302: Fondi perequativi dalla Regione o Provincia autonoma <i>(solo per gli Enti locali)</i>	0,00	0,00	0,00	0,00	0,00	0,00%
<b>1000000</b>	<b>TOTALE TITOLO 1</b>	<b>0,00</b>	<b>0,00</b>	<b>0,00</b>	<b>0,00</b>	<b>0,00</b>	<b>0,00%</b>
	<b>TRASFERIMENTI CORRENTI</b>						
2010100	Tipologia 101: Trasferimenti correnti da Amministrazioni pubbliche	25.529,37	3.991,56	29.520,93	0,00	0,00	0,00%
2010200	Tipologia 102: Trasferimenti correnti da Famiglie	0,00	0,00	0,00	0,00	0,00	0,00%
2010300	Tipologia 103: Trasferimenti correnti da Imprese	0,00	0,00	0,00	0,00	0,00	0,00%
2010400	Tipologia 104: Trasferimenti correnti da Istituzioni Sociali Private	0,00	0,00	0,00	0,00	0,00	0,00%
2010500	Tipologia 105: Trasferimenti correnti dall'Unione Europea e dal Resto del Mondo <i>Trasferimenti correnti dall'Unione Europea</i> <i>Trasferimenti correnti dal Resto del Mondo</i>	0,00 0,00 0,00	0,00 0,00 0,00	0,00 0,00 0,00	0,00 0,00 0,00	0,00 0,00 0,00	0,00% 0,00% 0,00%
<b>2000000</b>	<b>TOTALE TITOLO 2</b>	<b>25.529,37</b>	<b>3.991,56</b>	<b>29.520,93</b>	<b>0,00</b>	<b>0,00</b>	<b>0,00%</b>
	<b>ENTRATE EXTRATRIBUTARIE</b>						
3010000	Tipologia 100: Vendita di beni e servizi e proventi derivanti dalla gestione dei beni	0,00	0,00	0,00	0,00	0,00	0,00%
3020000	Tipologia 200: Proventi derivanti dall'attività di controllo e repressione delle irregolarità e degli illeciti	0,00	0,00	0,00	0,00	0,00	0,00%

Allegato C) - Composizione dell'accantonamento al fondo crediti di dubbia esigibilità e al fondo svalutazione crediti

## COMPOSIZIONE DELL'ACCANTONAMENTO AL FONDO CREDITI DI DUBBIA ESIGIBILITA'\* E AL FONDO SVALUTAZIONE CREDITI

TIPOLOGIA	DENOMINAZIONE	RESIDUI ATTIVI FORMATI NELL'ESERCIZIO CUI SI RIFERISCE IL RENDICONTO (a)	RESIDUI ATTIVI DEGLI ESERCIZI PRECEDENTI (b)	TOTALE RESIDUI ATTIVI (c.) = (a) + (b)	IMPORTO MINIMO DEL FONDO (d)	FONDO CREDITI DI DUBBIA ESIGIBILITA' (e)	% di accantonamento al fondo crediti di dubbia esigibilità (f) = (e) / (c)
3030000	Tipologia 300: Interessi attivi	0,00	0,00	0,00	0,00	0,00	0,00%
3040000	Tipologia 400: Altre entrate da capitale	0,00	0,00	0,00	0,00	0,00	0,00%
3050000	Tipologia 500: Fimborsi e altre entrate correnti	0,00	0,00	0,00	0,00	0,00	0,00%
<b>3000000</b>	<b>TOTALE TITOLO 3</b>	<b>0,00</b>	<b>0,00</b>	<b>0,00</b>	<b>0,00</b>	<b>0,00</b>	<b>0,00%</b>
	<b>ENTRATE IN CONTO CAPITALE</b>						
4010000	Tipologia 100: Tributi in conto capitale	0,00	0,00	0,00	0,00	0,00	0,00%
4020000	Tipologia 200: Contributi agli investimenti <i>Contributi agli investimenti da amministrazioni pubbliche Contributi agli investimenti da UE Tipologia 200: Contributi agli investimenti al netto dei contributi da PA e da UE</i>	0,00 0,00 0,00 0,00 0,00	0,00 0,00 0,00 0,00 0,00	0,00 0,00 0,00 0,00 0,00	0,00	0,00	0,00%
4030000	Tipologia 300: Altri trasferimenti in conto capitale <i>Altri trasferimenti in conto capitale da amministrazioni pubbliche Altri trasferimenti in conto capitale da UE</i>	0,00 0,00 0,00	0,00 0,00 0,00	0,00 0,00 0,00	0,00	0,00	0,00%
4040000	Tipologia 400: Entrate da alienazione di beni materiali e immateriali	0,00	0,00	0,00	0,00	0,00	0,00%
4050000	Tipologia 500: Altre entrate in conto capitale <i>Tipologia 300: Altri trasferimenti in conto capitale al netto dei trasferimenti da PA e da UE</i>	0,00 0,00	0,00 0,00	0,00 0,00	0,00	0,00	0,00%
<b>4000000</b>	<b>TOTALE TITOLO 4</b>	<b>0,00</b>	<b>0,00</b>	<b>0,00</b>	<b>0,00</b>	<b>0,00</b>	<b>#DIV/0!</b>
	<b>ENTRATE DA RIDUZIONE DI ATTIVITA' FINANZIARIE</b>						
5010000	Tipologia 100: Alienazione di attività finanziarie	0,00	0,00	0,00	0,00	0,00	0,00%
5020000	Tipologia 200: Fiscossione crediti di breve termine	0,00	0,00	0,00	0,00	0,00	0,00%
5030000	Tipologia 300: Fiscossione crediti di medio-lungo termine	0,00	0,00	0,00	0,00	0,00	0,00%
5040000	Tipologia 400: Altre entrate per riduzione di attività finanziarie	0,00	0,00	0,00	0,00	0,00	0,00%
<b>5000000</b>	<b>TOTALE TITOLO 5</b>	<b>0,00</b>	<b>0,00</b>	<b>0,00</b>	<b>0,00</b>	<b>0,00</b>	<b>0,00%</b>
	<b>TOTALE GENERALE</b>	<b>25.529,37</b>	<b>3.991,56</b>	<b>29.520,93</b>	<b>0,00</b>	<b>0,00</b>	<b>0,00%</b>
	<b>DI CUI FONDO CREDITI DI DUBBIA ESIGIBILITA' IN C/CAPITALE</b>	<b>0,00</b>	<b>0,00</b>	<b>0,00</b>	<b>0,00</b>	<b>0,00</b>	<b>0,00%</b>

Allegato C) - Composizione dell'accantonamento al fondo crediti di dubbia esigibilità e al fondo svalutazione crediti

## COMPOSIZIONE DELL'ACCANTONAMENTO AL FONDO CREDITI DI DUBBIA ESIGIBILITA'\* E AL FONDO SVALUTAZIONE CREDITI

TIPOLOGIA	DENOMINAZIONE	RESIDUI ATTIVI DEGLI ESERCIZI PRECEDENTI (b)	TOTALE RESIDUI ATTIVI (c.) = (a.) + (b)	IMPORTO MINIMO DEL FONDO (d)	FONDO CREDITI DI DUBBIA ESIGIBILITA' (e)	% di accantonamento al fondo crediti di dubbia esigibilità (f) = (e) / (c)
		RESIDUI ATTIVI FORMATI NELL'ESERCIZIO CUI SI RIFERISCE IL RENDICONTO (a)	29.520,93	0,00	0,00	0,00%
	<i>DI CUI FONDO CREDITI DI DUBBIA ESIGIBILITA' DI PARTE CORRENTE (n)</i>	3.991,56	29.520,93	0,00	0,00	0,00%

COMPOSIZIONE FONDO SVALUTAZIONE CREDITI	TOTALE CREDITI	FONDO SVALUTAZIONE CREDITI
RESIDUI ATTIVI NEL CONTO DEL BILANCIO	29.520,93	0,00
CREDITI STRALCIATI DAL CONTO DEL BILANCIO	0,00	0,00
ACCERTAMENTI IMPUTATI AGLI ESERCIZI SUCCESSIVI A QUELLO CUI IL RENDICONTO SI RIFERISCE (m)	0,00	0,00
<b>TOTALE</b>	<b>29.520,93</b>	<b>0,00</b>

\* Il fondo crediti di dubbia esigibilità è un accantonamento del risultato di amministrazione. Non richiedono l'accantonamento a tale fondo: a) i trasferimenti da altre Amministrazioni i pubbliche e dall'Unione europea; b) i crediti assistiti da fidejussione; c) le entrate tributarie che, sulla base dei nuovi principi contabili, sono accertate per cassa.

(e) Gli importi della colonna (e) non devono essere inferiori a quelli della colonna (d); se sono superiori le motivazioni della differenza sono indicate nella relazione al rendiconto. Il totale generale della colonna (f) corrisponde all'importo del fondo crediti di dubbia esigibilità accantonato nel risultato di amministrazione.

(g) Indicare il totale generale della colonna c).

(h) Indicare il totale generale della colonna e).

(i) Indicare l'importo complessivo dei crediti stralciati dal conto del bilancio nell'esercizio in corso e negli esercizi precedenti.

(l) Corrisponde all'importo della cella (i).

(m) Trattasi solo degli accertamenti di entrate riguardanti i titoli 5, 6, 7.

(n) Comprende anche l'accantonamento riguardante i crediti del titolo 5.

## PROSPETTO DELLE ENTRATE DI BILANCIO PER TITOLI, TIPOLOGIE E CATEGORIE ENTI LOCALI (\*)

TITOLO TIPOLOGIA CATEGORIA	DENOMINAZIONE	ACCERTAMENTI	di cui entrate accertate non ricorrenti	RISCOSSIONI IN C/COMPETENZA (1)	RISCOSSIONI IN C/RESIDUI (1)
<b>ENTRATE CORRENTI DI NATURA TRIBUTARIA, CONTRIBUTIVA E PEREQUATIVA</b>					
<b>1010100</b>	<b>Tipologia 101: imposte tasse e proventi assimilati</b>	<b>0,00</b>	<b>0,00</b>	<b>0,00</b>	<b>0,00</b>
1010103	Imposta sostitutiva dell'IRPEF e dell'imposta di registro e di bollo sulle locazioni di immobili per finalità abitative (cedolare secca)	0,00	0,00	0,00	0,00
1010106	Imposta municipale propria	0,00	0,00	0,00	0,00
1010108	Imposta comunale sugli immobili (ICI)	0,00	0,00	0,00	0,00
1010116	Addizionale comunale IRPEF	0,00	0,00	0,00	0,00
1010139	Imposta sulle assicurazioni RC auto	0,00	0,00	0,00	0,00
1010140	Imposta di iscrizione al pubblico registro automobilistico (PRA)	0,00	0,00	0,00	0,00
1010141	Imposta di soggiorno	0,00	0,00	0,00	0,00
1010149	Tasse sulle concessioni comunali	0,00	0,00	0,00	0,00
1010150	Tassa di circolazione dei veicoli a motore (tassa automobilistica)	0,00	0,00	0,00	0,00
1010151	Tassa smaltimento rifiuti solidi urbani	0,00	0,00	0,00	0,00
1010152	Tassa occupazione spazi e aree pubbliche	0,00	0,00	0,00	0,00
1010153	Imposta comunale sulla pubblicità e diritto sulle pubbliche affissioni	0,00	0,00	0,00	0,00
1010154	Imposta municipale secondaria	0,00	0,00	0,00	0,00
1010160	Tributo per l'esercizio delle funzioni di tutela, protezione e igiene dell'ambiente	0,00	0,00	0,00	0,00
1010161	Tributo comunale sui rifiuti e sui servizi	0,00	0,00	0,00	0,00
1010164	Diritti mattatoi	0,00	0,00	0,00	0,00
1010165	Diritti degli Enti provinciali turismo	0,00	0,00	0,00	0,00
1010168	Addizionale regionale sui canoni per le utenze di acque pubbliche	0,00	0,00	0,00	0,00
1010170	Proventi dei Casinò	0,00	0,00	0,00	0,00
1010176	Tassa sui servizi comunali (TAS)	0,00	0,00	0,00	0,00
1010195	Altre ritenute n.a.c.	0,00	0,00	0,00	0,00
1010195	Altre ritenute n.a.c.	0,00	0,00	0,00	0,00
1010196	Altre entrate su lotto, lotterie e altre attività di gioco n.a.c.	0,00	0,00	0,00	0,00
1010197	Altre accise n.a.c.	0,00	0,00	0,00	0,00
1010198	Altre imposte sostitutive n.a.c.	0,00	0,00	0,00	0,00
1010199	Altre imposte, tasse e proventi n.a.c.	0,00	0,00	0,00	0,00
<b>1010400</b>	<b>Tipologia 104: Compartecipazioni di tributi</b>	<b>0,00</b>	<b>0,00</b>	<b>0,00</b>	<b>0,00</b>
1010405	Compartecipazione IVA ai Comuni	0,00	0,00	0,00	0,00
1010406	Compartecipazione IRPEF ai Comuni	0,00	0,00	0,00	0,00
1010407	Compartecipazione IRPEF alle Province	0,00	0,00	0,00	0,00
1010408	Tributo provinciale depositato in discarica dei rifiuti solidi	0,00	0,00	0,00	0,00
1010498	Altre compartecipazioni alle province	0,00	0,00	0,00	0,00
1010499	Altre compartecipazioni a comuni	0,00	0,00	0,00	0,00
<b>1030100</b>	<b>Tipologia 301: Fondi perequativi da Amministrazioni Centrali</b>	<b>0,00</b>	<b>0,00</b>	<b>0,00</b>	<b>0,00</b>
1030101	Fondi perequativi dallo Stato	0,00	0,00	0,00	0,00
<b>1030200</b>	<b>Tipologia 302: Fondi perequativi dalla Regione o Provincia autonoma</b>	<b>0,00</b>	<b>0,00</b>	<b>0,00</b>	<b>0,00</b>

## PROSPETTO DELLE ENTRATE DI BILANCIO PER TITOLI, TIPOLOGIE E CATEGORIE ENTI LOCALI (\*)

TIPOLOGIA CATEGORIA	DENOMINAZIONE	ACCERTAMENTI	di cui entrate accertate non ricorrenti	RISCOSSIONI IN C/COMPETENZA (1)	RISCOSSIONI IN C/RESIDUI (1)
1030201	Fondi perequativi dalla Regione o Provincia autonoma	0,00	0,00	0,00	0,00
<b>1000000</b>	<b>TOTALE TITOLO 1</b>	<b>0,00</b>	<b>0,00</b>	<b>0,00</b>	<b>0,00</b>
	<b>TRASFERIMENTI CORRENTI</b>				
<b>2010100</b>	<b>Tipologia 101: Trasferimenti correnti da Amministrazioni pubbliche</b>	<b>130.469,29</b>	<b>0,00</b>	<b>104.939,92</b>	<b>29.568,82</b>
2010101	Trasferimenti correnti da Amministrazioni Centrali	0,00	0,00	0,00	0,00
2010102	Trasferimenti correnti da Amministrazioni Locali	130.469,29	0,00	104.939,92	29.568,82
2010103	Trasferimenti correnti da Enti di Previdenza	0,00	0,00	0,00	0,00
2010104	Trasferimenti correnti da organismi interni e/o unità locali della amministrazione	0,00	0,00	0,00	0,00
<b>2010200</b>	<b>Tipologia 102: Trasferimenti correnti da Famiglie</b>	<b>0,00</b>	<b>0,00</b>	<b>0,00</b>	<b>0,00</b>
2010201	Trasferimenti correnti da Famiglie	0,00	0,00	0,00	0,00
<b>2010300</b>	<b>Tipologia 103: Trasferimenti correnti da Imprese</b>	<b>0,00</b>	<b>0,00</b>	<b>0,00</b>	<b>0,00</b>
2010301	Sponsorizzazioni da imprese	0,00	0,00	0,00	0,00
2010302	Altri trasferimenti correnti da imprese	0,00	0,00	0,00	0,00
<b>2010400</b>	<b>Tipologia 104: Trasferimenti correnti da Istituzioni Sociali Private</b>	<b>0,00</b>	<b>0,00</b>	<b>0,00</b>	<b>0,00</b>
2010401	Trasferimenti correnti da Istituzioni Sociali Private	0,00	0,00	0,00	0,00
<b>2010500</b>	<b>Tipologia 105: Trasferimenti correnti dall'Unione Europea e dal Resto del Mondo</b>	<b>0,00</b>	<b>0,00</b>	<b>0,00</b>	<b>0,00</b>
2010501	Trasferimenti correnti dall'Unione Europea	0,00	0,00	0,00	0,00
2010502	Trasferimenti correnti dal Resto del Mondo	0,00	0,00	0,00	0,00
<b>2000000</b>	<b>TOTALE TITOLO 2</b>	<b>130.469,29</b>	<b>0,00</b>	<b>104.939,92</b>	<b>29.568,82</b>
	<b>ENTRATE EXTRA TRIBUTARIE</b>				
<b>3010000</b>	<b>Tipologia 100: Vendita di beni e servizi e proventi derivanti dalla gestione dei beni</b>	<b>53.286,77</b>	<b>0,00</b>	<b>53.286,77</b>	<b>0,00</b>
3010100	Vendita di beni	0,00	0,00	0,00	0,00
3010200	Entrate dalla vendita e dall'erogazione di servizi	53.286,77	0,00	53.286,77	0,00
3010300	Proventi derivanti dalla gestione dei beni	0,00	0,00	0,00	0,00
<b>3020000</b>	<b>Tipologia 200: Proventi derivanti dall'attività di controllo e repressione delle irregolarità e degli illeciti</b>	<b>0,00</b>	<b>0,00</b>	<b>0,00</b>	<b>6.244,74</b>
3020100	Entrate da amministrazioni pubbliche derivanti dall'attività di controllo e repressione delle irregolarità e degli illeciti	0,00	0,00	0,00	0,00
3020200	Entrate da famiglie derivanti dall'attività di controllo e repressione delle irregolarità e degli illeciti	0,00	0,00	0,00	6.244,74
3020300	Entrate da Imprese derivanti dall'attività di controllo e repressione delle irregolarità e degli illeciti	0,00	0,00	0,00	0,00
3020400	Entrate da Istituzioni Sociali Private derivanti dall'attività di controllo e repressione delle irregolarità e degli illeciti	0,00	0,00	0,00	0,00
<b>3030000</b>	<b>Tipologia 300: Interessi attivi</b>	<b>0,00</b>	<b>0,00</b>	<b>0,00</b>	<b>0,00</b>
3030100	Interessi attivi da titoli o finanziamenti a breve termine	0,00	0,00	0,00	0,00
3030200	Interessi attivi da titoli obbligazionari a medio - lungo termine	0,00	0,00	0,00	0,00
3030300	Altri interessi attivi	0,00	0,00	0,00	0,00
<b>3040000</b>	<b>Tipologia 400: Altre entrate da redditi da capitale</b>	<b>0,00</b>	<b>0,00</b>	<b>0,00</b>	<b>0,00</b>



## PROSPETTO DELLE ENTRATE DI BILANCIO PER TITOLI, TIPOLOGIE E CATEGORIE ENTI LOCALI (\*)

TIPOLOGIA CATEGORIA	DENOMINAZIONE	ACCERTAMENTI	di cui entrate accertate non ricorrenti	RISCOSSIONI IN C/COMPETENZA (1)	RISCOSSIONI IN C/RESIDUI (1)
3040100	Rendimenti da fondi comuni di investimento	0,00	0,00	0,00	0,00
3040200	Entrate derivanti dalla distribuzione di dividendi	0,00	0,00	0,00	0,00
3040300	Entrate derivanti dalla distribuzione di utili e avanzi	0,00	0,00	0,00	0,00
3049900	Altre entrate da redditi da capitale	0,00	0,00	0,00	0,00
<b>3050000</b>	<b>Tipologia 500: Rimborsi e altre entrate correnti</b>	<b>0,00</b>	<b>0,00</b>	<b>0,00</b>	<b>0,00</b>
3050100	Indennizzi di assicurazione	0,00	0,00	0,00	0,00
3050200	Rimborsi in entrata	0,00	0,00	0,00	0,00
3059900	Altre entrate correnti n.a.c.	0,00	0,00	0,00	0,00
<b>3000000</b>	<b>TOTALE TITOLO 3</b>	<b>53.286,77</b>	<b>0,00</b>	<b>53.286,77</b>	<b>6.244,74</b>
<b>ENTRATE IN CONTO CAPITALE</b>					
<b>4010000</b>	<b>Tipologia 100: Tributi in conto capitale</b>	<b>0,00</b>	<b>0,00</b>	<b>0,00</b>	<b>0,00</b>
4010100	Imposte da sanatorie e condoni	0,00	0,00	0,00	0,00
4010200	Altre imposte in conto capitale	0,00	0,00	0,00	0,00
<b>4020000</b>	<b>Tipologia 200: Contributi agli investimenti</b>	<b>0,00</b>	<b>0,00</b>	<b>0,00</b>	<b>0,00</b>
4020100	Contributi agli investimenti da amministrazioni pubbliche	0,00	0,00	0,00	0,00
4020200	Contributi agli investimenti da Famiglie	0,00	0,00	0,00	0,00
4020300	Contributi agli investimenti da Imprese	0,00	0,00	0,00	0,00
4020400	Contributi agli investimenti da Istituzioni Sociali Private	0,00	0,00	0,00	0,00
4020500	Contributi agli investimenti dall'Unione Europea e dal Resto del Mondo	0,00	0,00	0,00	0,00
4020600	Contributi agli investimenti direttamente destinati al rimborso di prestiti da amministrazioni pubbliche	0,00	0,00	0,00	0,00
<b>4030000</b>	<b>Tipologia 300: Altri trasferimenti in conto capitale</b>	<b>0,00</b>	<b>0,00</b>	<b>0,00</b>	<b>0,00</b>
4030100	Trasferimenti in conto capitale per assunzione di debiti dell'amministrazione da parte di amministrazioni pubbliche	0,00	0,00	0,00	0,00
4030200	Trasferimenti in conto capitale per assunzione di debiti dell'amministrazione da parte di Imprese	0,00	0,00	0,00	0,00
4030300	Trasferimenti in conto capitale per assunzione di debiti dell'amministrazione da parte dell'Unione Europea e del Resto del Mondo	0,00	0,00	0,00	0,00
4030400	Trasferimenti in conto capitale da parte di amministrazioni pubbliche per cancellazione di debiti dell'amministrazione (2)	0,00	0,00	0,00	0,00
4030500	Trasferimenti in conto capitale da parte di Imprese per cancellazione di debiti dell'amministrazione (2)	0,00	0,00	0,00	0,00
4030600	Trasferimenti in conto capitale da parte dell'Unione Europea e Resto del Mondo per cancellazione di debiti dell'amministrazione (2)	0,00	0,00	0,00	0,00
4030700	Trasferimenti in conto capitale per ripiano disavanzi pregressi da amministrazioni pubbliche	0,00	0,00	0,00	0,00
4030800	Trasferimenti in conto capitale per ripiano disavanzi pregressi da Imprese	0,00	0,00	0,00	0,00
4030900	Trasferimenti in conto capitale per ripiano disavanzi pregressi dall'Unione Europea e dal Resto del Mondo	0,00	0,00	0,00	0,00
4031000	Altri trasferimenti in conto capitale da amministrazioni pubbliche	0,00	0,00	0,00	0,00
4031100	Altri trasferimenti in conto capitale da Famiglie	0,00	0,00	0,00	0,00
4031200	Altri trasferimenti in conto capitale da Imprese	0,00	0,00	0,00	0,00
4031300	Altri trasferimenti in conto capitale da Istituzioni Sociali Private	0,00	0,00	0,00	0,00
4031400	Altri trasferimenti in conto capitale dall'Unione Europea e dal Resto del Mondo	0,00	0,00	0,00	0,00
<b>4040000</b>	<b>Tipologia 400: Entrate da alienazione di beni materiali e immateriali</b>	<b>0,00</b>	<b>0,00</b>	<b>0,00</b>	<b>0,00</b>
4040100	Alienazione di beni materiali	0,00	0,00	0,00	0,00
4040200	Cessione di Terreni e di beni materiali non prodotti	0,00	0,00	0,00	0,00

## PROSPETTO DELLE ENTRATE DI BILANCIO PER TITOLI, TIPOLOGIE E CATEGORIE ENTI LOCALI (\*)

TIPOLOGIA CATEGORIA	DENOMINAZIONE	ACCERTAMENTI	di cui entrate accertate non ricorrenti	RISCOSSIONI IN C/COMPETENZA (1)	RISCOSSIONI IN C/RESIDUI (1)
4040300	Alienazione di beni immateriali	0,00	0,00	0,00	0,00
<b>4050000</b>	<b>Tipologia 500: Altre entrate in conto capitale</b>	<b>28.800,00</b>	<b>28.800,00</b>	<b>28.800,00</b>	<b>0,00</b>
4050100	Permessi di costruire	0,00	0,00	0,00	0,00
4050200	Entrate derivanti da conferimento immobili a fondi immobiliari	0,00	0,00	0,00	0,00
4050300	Entrate in conto capitale dovute a rimborsi, recuperi e restituzioni di somme non dovute o incassate in eccesso	0,00	0,00	0,00	0,00
4050400	Altre entrate in conto capitale n.a.c.	28.800,00	28.800,00	28.800,00	0,00
<b>4000000</b>	<b>TOTALE TITOLO 4</b>	<b>28.800,00</b>	<b>28.800,00</b>	<b>28.800,00</b>	<b>0,00</b>
<b>ENTRATE DA RIDUZIONE DI ATTIVITA' FINANZIARIE</b>					
<b>5010000</b>	<b>Tipologia 100: Alienazione di attività finanziarie</b>	<b>0,00</b>	<b>0,00</b>	<b>0,00</b>	<b>0,00</b>
5010100	Alienazione di partecipazioni	0,00	0,00	0,00	0,00
5010200	Alienazione di quote di fondi comuni di investimento	0,00	0,00	0,00	0,00
5010300	Alienazione di titoli obbligazionari a breve termine	0,00	0,00	0,00	0,00
5010400	Alienazione di titoli obbligazionari a medio-lungo termine	0,00	0,00	0,00	0,00
<b>5020000</b>	<b>Tipologia 200: Riscossione di crediti di breve termine</b>	<b>0,00</b>	<b>0,00</b>	<b>0,00</b>	<b>0,00</b>
5020100	Riscossione crediti di breve termine a tasso agevolato da Amministrazioni Pubbliche	0,00	0,00	0,00	0,00
5020200	Riscossione crediti di breve termine a tasso agevolato da Famiglie	0,00	0,00	0,00	0,00
5020300	Riscossione crediti di breve termine a tasso agevolato da Imprese	0,00	0,00	0,00	0,00
5020400	Riscossione crediti di breve termine a tasso agevolato da Istituzioni Sociali Private	0,00	0,00	0,00	0,00
5020500	Riscossione crediti di breve termine a tasso agevolato dall'Unione Europea e dal Resto del Mondo	0,00	0,00	0,00	0,00
5020600	Riscossione crediti di breve termine a tasso non agevolato da Amministrazione Pubbliche	0,00	0,00	0,00	0,00
5020700	Riscossione crediti di breve termine a tasso non agevolato da Famiglie	0,00	0,00	0,00	0,00
5020800	Riscossione crediti di breve termine a tasso non agevolato da Imprese	0,00	0,00	0,00	0,00
5020900	Riscossione crediti di breve termine a tasso non agevolato da Istituzioni Sociali Private	0,00	0,00	0,00	0,00
5021000	Riscossione crediti di breve termine a tasso non agevolato dall'Unione Europea e dal Resto del Mondo	0,00	0,00	0,00	0,00
<b>5030000</b>	<b>Tipologia 300: Riscossione crediti di medio-lungo termine</b>	<b>0,00</b>	<b>0,00</b>	<b>0,00</b>	<b>0,00</b>
5030100	Riscossione crediti di medio-lungo termine a tasso agevolato da Amministrazioni Pubbliche	0,00	0,00	0,00	0,00
5030200	Riscossione crediti di medio-lungo termine a tasso agevolato da Famiglie	0,00	0,00	0,00	0,00
5030300	Riscossione crediti di medio-lungo termine a tasso agevolato da Imprese	0,00	0,00	0,00	0,00
5030400	Riscossione crediti di medio-lungo termine a tasso agevolato da Istituzioni Sociali Private	0,00	0,00	0,00	0,00
5030500	Riscossione crediti di medio-lungo termine a tasso agevolato dall'Unione Europea e dal Resto del Mondo	0,00	0,00	0,00	0,00
5030600	Riscossione crediti di medio-lungo termine a tasso non agevolato da Amministrazione Pubbliche	0,00	0,00	0,00	0,00
5030700	Riscossione crediti di medio-lungo termine a tasso non agevolato da Famiglie	0,00	0,00	0,00	0,00
5030800	Riscossione crediti di medio-lungo termine a tasso non agevolato da Imprese	0,00	0,00	0,00	0,00
5030900	Riscossione crediti di medio-lungo termine a tasso non agevolato da Istituzioni Sociali Private	0,00	0,00	0,00	0,00
5031000	Riscossione crediti di medio-lungo termine a tasso non agevolato dall'Unione Europea e dal Resto del Mondo	0,00	0,00	0,00	0,00
5031100	Riscossione crediti sorti a seguito di escussione di garanzie in favore di Amministrazioni Pubbliche	0,00	0,00	0,00	0,00
5031200	Riscossione crediti sorti a seguito di escussione di garanzie in favore di Famiglie	0,00	0,00	0,00	0,00
5031300	Riscossione crediti sorti a seguito di escussione di garanzie in favore di Imprese	0,00	0,00	0,00	0,00

## PROSPETTO DELLE ENTRATE DI BILANCIO PER TITOLI, TIPOLOGIE E CATEGORIE ENTI LOCALI (\*)

TIPOLOGIA CATEGORIA	DENOMINAZIONE	ACCERTAMENTI	di cui entrate accertate non ricorrenti	RISCOSSIONI IN C/COMPETENZA (1)	RISCOSSIONI IN C/RESIDUI (1)
5031400	Riscossione crediti sorti a seguito di escussione di garanzie in favore di Istituzioni Sociali Private	0,00	0,00	0,00	0,00
5031500	Riscossione crediti sorti a seguito di escussione di garanzie in favore dell'Unione Europea e del Resto del Mondo	0,00	0,00	0,00	0,00
<b>5040000</b>	<b>Tipologia 400: Altre entrate per riduzione di attività finanziarie</b>	<b>0,00</b>	<b>0,00</b>	<b>0,00</b>	<b>0,00</b>
5040100	Riduzione di altre attività finanziarie verso Amministrazioni Pubbliche	0,00	0,00	0,00	0,00
5040200	Riduzione di altre attività finanziarie verso Famiglie	0,00	0,00	0,00	0,00
5040300	Riduzione di altre attività finanziarie verso Imprese	0,00	0,00	0,00	0,00
5040400	Riduzione di altre attività finanziarie verso Istituzioni Sociali Private	0,00	0,00	0,00	0,00
5040500	Riduzione di altre attività finanziarie verso Unione Europea e Resto del Mondo	0,00	0,00	0,00	0,00
5040600	Prelevi dai conti di tesoreria statale diversi dalla Tesoreria Unica	0,00	0,00	0,00	0,00
5040700	Prelevi da depositi bancari	0,00	0,00	0,00	0,00
5040800	Entrate da derivati di ammortamento (2)	0,00	0,00	0,00	0,00
<b>5000000</b>	<b>TOTALE TITOLO 5</b>	<b>0,00</b>	<b>0,00</b>	<b>0,00</b>	<b>0,00</b>
<b>ACCENSIONE PRESTITI</b>					
<b>6010000</b>	<b>Tipologia 100: Emissione di titoli obbligazionari</b>	<b>0,00</b>	<b>0,00</b>	<b>0,00</b>	<b>0,00</b>
6010100	Emissioni titoli obbligazionari a breve termine	0,00	0,00	0,00	0,00
6010200	Emissioni titoli obbligazionari a medio-lungo termine	0,00	0,00	0,00	0,00
<b>6020000</b>	<b>Tipologia 200: Accensione Prestiti a breve termine</b>	<b>0,00</b>	<b>0,00</b>	<b>0,00</b>	<b>0,00</b>
6020100	Finanziamenti a breve termine	0,00	0,00	0,00	0,00
6020200	Anticipazioni	0,00	0,00	0,00	0,00
<b>6030000</b>	<b>Tipologia 300: Accensione Mutui e altri finanziamenti a medio lungo termine</b>	<b>0,00</b>	<b>0,00</b>	<b>0,00</b>	<b>0,00</b>
6030100	Finanziamenti a medio lungo termine	0,00	0,00	0,00	0,00
6030200	Accensione prestiti da attualizzazione Contributi Pluriennali	0,00	0,00	0,00	0,00
6030300	Accensione prestiti a seguito di escussione di garanzie	0,00	0,00	0,00	0,00
<b>6040000</b>	<b>Tipologia 400: Altre forme di indebitamento</b>	<b>0,00</b>	<b>0,00</b>	<b>0,00</b>	<b>0,00</b>
6040200	Accensione Prestiti - Leasing finanziario	0,00	0,00	0,00	0,00
6040300	Accensione Prestiti - Operazioni di cartolarizzazione	0,00	0,00	0,00	0,00
6040400	Accensione Prestiti - Derivati	0,00	0,00	0,00	0,00
<b>6000000</b>	<b>TOTALE TITOLO 6</b>	<b>0,00</b>	<b>0,00</b>	<b>0,00</b>	<b>0,00</b>
<b>ANTICIPAZIONI DA ISTITUTO TESORIERE/CASSIERE</b>					
<b>7010000</b>	<b>Tipologia 100: Anticipazioni da istituto tesoriere/cassiere</b>	<b>0,00</b>	<b>0,00</b>	<b>0,00</b>	<b>0,00</b>
7010100	Anticipazioni da istituto tesoriere/cassiere	0,00	0,00	0,00	0,00
<b>7000000</b>	<b>TOTALE TITOLO 7</b>	<b>0,00</b>	<b>0,00</b>	<b>0,00</b>	<b>0,00</b>
<b>ENTRATE PER CONTO TERZI E PARTITE DI GIRO</b>					
<b>9010000</b>	<b>Tipologia 100: Entrate per partite di giro</b>	<b>26.410,79</b>	<b>0,00</b>	<b>26.410,79</b>	<b>0,00</b>

## PROSPETTO DELLE ENTRATE DI BILANCIO PER TITOLI, TIPOLOGIE E CATEGORIE ENTI LOCALI (\*)

TITOLO TIPOLOGIA CATEGORIA	DENOMINAZIONE	ACCERTAMENTI	di cui entrate accertate non ricorrenti	RISCOSSIONI IN C/COMPETENZA (1)	RISCOSSIONI IN C/RESIDUI (1)
9010100	Altre ritenute	1.382,73	0,00	1.382,73	0,00
9010200	Ritenute su redditi da lavoro dipendente	23.278,06	0,00	23.278,06	0,00
9010300	Ritenute su redditi da lavoro autonomo	0,00	0,00	0,00	0,00
9010400	Finanziamento della gestione sanitaria dalla gestione ordinaria della Regione	0,00	0,00	0,00	0,00
9019900	Altre entrate per partite di giro	1.750,00	0,00	1.750,00	0,00
<b>9020000</b>	<b>Tipologia 200: Entrate per conto terzi</b>	<b>15.195,22</b>	<b>0,00</b>	<b>15.195,22</b>	<b>0,00</b>
9020100	Rimborsi per acquisto di beni e servizi per conto terzi	0,00	0,00	0,00	0,00
9020200	Trasferimenti da Amministrazioni pubbliche per operazioni conto terzi	0,00	0,00	0,00	0,00
9020300	Trasferimenti da altri settori per operazioni conto terzi	0,00	0,00	0,00	0,00
9020400	Depositi di/presso terzi	0,00	0,00	0,00	0,00
9020500	Riscossione imposte e tributi per conto terzi	15.195,22	0,00	15.195,22	0,00
9029900	Altre entrate per conto terzi	0,00	0,00	0,00	0,00
<b>9000000</b>	<b>TOTALE TITOLO 9</b>	<b>41.606,01</b>	<b>0,00</b>	<b>41.606,01</b>	<b>0,00</b>
	<b>TOTALE TITOLI</b>	<b>254.162,07</b>	<b>28.800,00</b>	<b>228.632,70</b>	<b>35.813,56</b>

(\*) Gli enti adeguano il prospetto a seguito dell'aggiornamento del piano dei conti integrato.

(1) Colonne inserite con il D.M. 1 dicembre 2015. Gli enti locali possono rinviare la decorrenza dell'inserimento delle due colonne concernenti le riscossioni in c/competenza e in c/residui, all'esercizio in cui i rendiconti dei Comuni e delle Province sono acquisiti dalla banca dati delle amministrazioni pubbliche di cui all'articolo 13 della legge n. 196 del 2009 e resi disponibili a ISTAT.

2) Voce aggiornata con il D.M. 30 marzo 2016.

Allegato e) al Rendiconto - Spese per macroaggregati

**PROSPETTO DELLE SPESE DI BILANCIO PER MISSIONI, PROGRAMMI E MACROAGGREGATI**  
**SPESE CORRENTI - IMPEGNI**

Esercizio finanziario 2018

MACROAGGREGATI	101	102	103	104	105	106	107	108	109	110	100
Redditi da lavoro dipendente	Imposte e tasse a carico	Acquisto di beni e servizi	Trasferimenti correnti	Trasferimenti di tributi	Fondi perequativi	Interessi passivi	Altre spese per redditi da capitale	Rimborsi e poste correttive	Altre spese correnti	Totale	
<b>MISSIONI E PROGRAMMI</b>	<b>101</b>	<b>102</b>	<b>103</b>	<b>104</b>	<b>105</b>	<b>106</b>	<b>107</b>	<b>108</b>	<b>109</b>	<b>110</b>	<b>100</b>
<b>Missione 1 - Servizi istituzionali, generali e di gestione</b>											
Programma 1 - Organi istituzionali	0,00	0,00	17.587,46	0,00	0,00	0,00	0,00	0,00	0,00	0,00	17.587,46
Programma 2 - Segreteria generale	52.796,07	4.721,32	48.425,19	0,00	0,00	0,00	0,00	0,00	0,00	0,00	105.942,58
Programma 3 - Gestione economica, finanziaria, programmazione e provveditorato	0,00	0,00	0,00	0,00	0,00	0,00	0,00	0,00	0,00	0,00	0,00
Programma 4 - Gestione delle entrate tributarie e servizi fiscali	0,00	0,00	0,00	0,00	0,00	0,00	0,00	0,00	0,00	0,00	0,00
Programma 5 - Gestione dei beni demaniali e patrimoniali	0,00	0,00	0,00	0,00	0,00	0,00	0,00	0,00	0,00	0,00	0,00
Programma 6 - Ufficio tecnico	0,00	0,00	0,00	0,00	0,00	0,00	0,00	0,00	0,00	0,00	0,00
Programma 7 - Elezioni e consultazioni popolari - Anagrafe e stato civile	0,00	0,00	0,00	0,00	0,00	0,00	0,00	0,00	0,00	0,00	0,00
Programma 8 - Statistica e sistemi informativi	0,00	0,00	0,00	0,00	0,00	0,00	0,00	0,00	0,00	0,00	0,00
Programma 9 - Assistenza tecnico-amministrativa agli enti locali	0,00	0,00	0,00	0,00	0,00	0,00	0,00	0,00	0,00	0,00	0,00
Programma 10 - Risorse umane	0,00	0,00	0,00	0,00	0,00	0,00	0,00	0,00	0,00	0,00	0,00
Programma 11 - Altri servizi generali	0,00	0,00	0,00	0,00	0,00	0,00	0,00	0,00	0,00	0,00	0,00
<b>Totale Missione 1 - Servizi istituzionali, generali e di gestione</b>	<b>52.796,07</b>	<b>4.721,32</b>	<b>66.012,65</b>	<b>0,00</b>	<b>0,00</b>	<b>0,00</b>	<b>0,00</b>	<b>0,00</b>	<b>0,00</b>	<b>0,00</b>	<b>123.530,04</b>
<b>Missione 2 - Giustizia</b>											
Programma 1 - Uffici giudiziari	0,00	0,00	0,00	0,00	0,00	0,00	0,00	0,00	0,00	0,00	0,00
Programma 2 - Casa circondariale e altri servizi	0,00	0,00	0,00	0,00	0,00	0,00	0,00	0,00	0,00	0,00	0,00
<b>Totale Missione 2 - Giustizia</b>	<b>0,00</b>	<b>0,00</b>	<b>0,00</b>	<b>0,00</b>	<b>0,00</b>	<b>0,00</b>	<b>0,00</b>	<b>0,00</b>	<b>0,00</b>	<b>0,00</b>	<b>0,00</b>
<b>Missione 3 - Ordine pubblico e sicurezza</b>											
Programma 1 - Polizia locale e amministrativa	0,00	0,00	0,00	0,00	0,00	0,00	0,00	0,00	0,00	0,00	0,00
Programma 2 - Sistema integrato di sicurezza urbana	0,00	0,00	0,00	0,00	0,00	0,00	0,00	0,00	0,00	0,00	0,00
<b>Totale Missione 3 - Ordine pubblico e sicurezza</b>	<b>0,00</b>	<b>0,00</b>	<b>0,00</b>	<b>0,00</b>	<b>0,00</b>	<b>0,00</b>	<b>0,00</b>	<b>0,00</b>	<b>0,00</b>	<b>0,00</b>	<b>0,00</b>
<b>Missione 4 - Istruzione e diritto allo studio</b>											
Programma 1 - Istruzione prescolastica	0,00	0,00	0,00	0,00	0,00	0,00	0,00	0,00	0,00	0,00	0,00
Programma 2 - Altri ordini di istruzione non universitaria	0,00	0,00	0,00	0,00	0,00	0,00	0,00	0,00	0,00	0,00	0,00

Conto del bilancio 2018 - Ente per la Gestione della Riserva Naturale Torbiere del Sebino - Allegato E1 - Spese per macroaggregati impegni spesa corrente

Allegato e) al Rendiconto - Spese per macroaggregati

**PROSPETTO DELLE SPESE DI BILANCIO PER MISSIONI, PROGRAMMI E MACROAGGREGATI**  
**SPESE CORRENTI - IMPEGNI**

Esercizio finanziario 2018

MACROAGGREGATI	101	102	103	104	105	106	107	108	109	110	Totale
Redditi da lavoro dipendente	Imposte e tasse a carico	Acquisto di beni e servizi	Trasferimenti correnti	Trasferimenti di tributi	Fondi perequativi	Interessi passivi	Altre spese per redditi da capitale	Rimborsi e poste correttive	Altre spese correnti		
<b>MISSIONI E PROGRAMMI</b>	<b>101</b>	<b>102</b>	<b>103</b>	<b>104</b>	<b>105</b>	<b>106</b>	<b>107</b>	<b>108</b>	<b>109</b>	<b>110</b>	<b>100</b>
Programma 4 - Istruzione universitaria	0,00	0,00	0,00	0,00	0,00	0,00	0,00	0,00	0,00	0,00	0,00
Programma 5 - Istruzione tecnica superiore	0,00	0,00	0,00	0,00	0,00	0,00	0,00	0,00	0,00	0,00	0,00
Programma 6 - Servizi ausiliari all'istruzione	0,00	0,00	0,00	0,00	0,00	0,00	0,00	0,00	0,00	0,00	0,00
Programma 7 - Diritto allo studio	0,00	0,00	0,00	0,00	0,00	0,00	0,00	0,00	0,00	0,00	0,00
<b>Totale Missione 4 - Istruzione e diritto allo studio</b>	<b>0,00</b>	<b>0,00</b>	<b>0,00</b>	<b>0,00</b>	<b>0,00</b>	<b>0,00</b>	<b>0,00</b>	<b>0,00</b>	<b>0,00</b>	<b>0,00</b>	<b>0,00</b>
<b>Missione 5 - Tutela e valorizzazione dei beni e attività culturali</b>											
Programma 1 - Valorizzazione dei beni di interesse storico	0,00	0,00	0,00	0,00	0,00	0,00	0,00	0,00	0,00	0,00	0,00
Programma 2 - Attività culturali e interventi diversi nel settore culturale	0,00	0,00	0,00	0,00	0,00	0,00	0,00	0,00	0,00	0,00	0,00
<b>Totale Missione 5 - Tutela e valorizzazione dei beni e attività culturali</b>	<b>0,00</b>	<b>0,00</b>	<b>0,00</b>	<b>0,00</b>	<b>0,00</b>	<b>0,00</b>	<b>0,00</b>	<b>0,00</b>	<b>0,00</b>	<b>0,00</b>	<b>0,00</b>
<b>Missione 6 - Politiche giovanili, sport e tempo libero</b>											
Programma 1 - Sport e tempo libero	0,00	0,00	0,00	0,00	0,00	0,00	0,00	0,00	0,00	0,00	0,00
Programma 2 - Giovani	0,00	0,00	0,00	0,00	0,00	0,00	0,00	0,00	0,00	0,00	0,00
<b>Totale Missione 6 - Politiche giovanili, sport e tempo libero</b>	<b>0,00</b>	<b>0,00</b>	<b>0,00</b>	<b>0,00</b>	<b>0,00</b>	<b>0,00</b>	<b>0,00</b>	<b>0,00</b>	<b>0,00</b>	<b>0,00</b>	<b>0,00</b>
<b>Missione 7 - Turismo</b>											
Programma 1 - Sviluppo e valorizzazione del turismo	0,00	0,00	0,00	0,00	0,00	0,00	0,00	0,00	0,00	0,00	0,00
<b>Totale Missione 7 - Turismo</b>	<b>0,00</b>	<b>0,00</b>	<b>0,00</b>	<b>0,00</b>	<b>0,00</b>	<b>0,00</b>	<b>0,00</b>	<b>0,00</b>	<b>0,00</b>	<b>0,00</b>	<b>0,00</b>
<b>Missione 8 - Assetto del territorio ed edilizia abitativa</b>											
Programma 1 - Urbanistica e assetto del territorio	0,00	0,00	0,00	0,00	0,00	0,00	0,00	0,00	0,00	0,00	0,00
Programma 2 - Edilizia residenziale pubblica e locale e piani di edilizia economico-popolare	0,00	0,00	0,00	0,00	0,00	0,00	0,00	0,00	0,00	0,00	0,00
<b>Totale Missione 8 - Assetto del territorio ed edilizia abitativa</b>	<b>0,00</b>	<b>0,00</b>	<b>0,00</b>	<b>0,00</b>	<b>0,00</b>	<b>0,00</b>	<b>0,00</b>	<b>0,00</b>	<b>0,00</b>	<b>0,00</b>	<b>0,00</b>
<b>Missione 9 - Sviluppo sostenibile e tutela del territorio e dell'ambiente</b>											
Programma 1 - Difesa del suolo	0,00	0,00	0,00	0,00	0,00	0,00	0,00	0,00	0,00	0,00	0,00

Conto del bilancio 2018 - Ente per la Gestione della Riserva Naturale Torbiere del Sebino - Allegato E1 - Spese per macroaggregati impegni spesa corrente

Allegato e) al Rendiconto - Spese per macroaggregati

**PROSPETTO DELLE SPESE DI BILANCIO PER MISSIONI, PROGRAMMI E MACROAGGREGATI  
SPESE CORRENTI - IMPEGNI**

Esercizio finanziario 2018

MACROAGGREGATI	Redditi da lavoro dipendente	Imposte e tasse a carico	Acquisto di beni e servizi	Trasferimenti correnti	Trasferimenti di tributi	Fondi perequativi	Interessi passivi	Altre spese per redditi da capitale	Rimborsi e poste correttive	Altre spese correnti	Totale
	101	102	103	104	105	106	107	108	109	110	100
<b>MISSIONI E PROGRAMMI</b>											
Programma 2 - Tutela, valorizzazione e recupero ambientale	0,00	0,00	34.436,65	0,00	0,00	0,00	0,00	0,00	0,00	0,00	34.436,65
Programma 3 - Rifiuti	0,00	0,00	0,00	0,00	0,00	0,00	0,00	0,00	0,00	0,00	0,00
Programma 4 - Servizio idrico integrato	0,00	0,00	0,00	0,00	0,00	0,00	0,00	0,00	0,00	0,00	0,00
Programma 5 - Aree protette, parchi naturali, protezione naturalistica e forestazione	0,00	0,00	0,00	0,00	0,00	0,00	0,00	0,00	0,00	0,00	0,00
Programma 6 - Tutela e valorizzazione delle risorse idriche	0,00	0,00	0,00	0,00	0,00	0,00	0,00	0,00	0,00	0,00	0,00
Programma 7 - Sviluppo sostenibile territorio montano piccoli Comuni	0,00	0,00	0,00	0,00	0,00	0,00	0,00	0,00	0,00	0,00	0,00
Programma 8 - Qualità dell'aria e riduzione dell'inquinamento	0,00	0,00	0,00	0,00	0,00	0,00	0,00	0,00	0,00	0,00	0,00
<b>Totale Missione 9 - Sviluppo sostenibile e tutela del territorio e dell'ambiente</b>	<b>0,00</b>	<b>0,00</b>	<b>34.436,65</b>	<b>0,00</b>	<b>0,00</b>	<b>0,00</b>	<b>0,00</b>	<b>0,00</b>	<b>0,00</b>	<b>0,00</b>	<b>34.436,65</b>
<b>Missione 10 - Trasporti e diritto alla mobilità</b>											
Programma 1 - Trasporto ferroviario	0,00	0,00	0,00	0,00	0,00	0,00	0,00	0,00	0,00	0,00	0,00
Programma 2 - Trasporto pubblico locale	0,00	0,00	0,00	0,00	0,00	0,00	0,00	0,00	0,00	0,00	0,00
Programma 3 - Trasporto per vie d'acqua	0,00	0,00	0,00	0,00	0,00	0,00	0,00	0,00	0,00	0,00	0,00
Programma 4 - Altre modalità di trasporto	0,00	0,00	0,00	0,00	0,00	0,00	0,00	0,00	0,00	0,00	0,00
Programma 5 - Viabilità e infrastrutture stradali	0,00	0,00	0,00	0,00	0,00	0,00	0,00	0,00	0,00	0,00	0,00
<b>Totale Missione 10 - Trasporti e diritto alla mobilità</b>	<b>0,00</b>	<b>0,00</b>	<b>0,00</b>	<b>0,00</b>	<b>0,00</b>	<b>0,00</b>	<b>0,00</b>	<b>0,00</b>	<b>0,00</b>	<b>0,00</b>	<b>0,00</b>
<b>Missione 11 - Soccorso civile</b>											
Programma 1 - Sistema di protezione civile	0,00	0,00	0,00	0,00	0,00	0,00	0,00	0,00	0,00	0,00	0,00
Programma 2 - Interventi a seguito di calamità naturali	0,00	0,00	0,00	0,00	0,00	0,00	0,00	0,00	0,00	0,00	0,00
<b>Totale Missione 11 - Soccorso civile</b>	<b>0,00</b>	<b>0,00</b>	<b>0,00</b>	<b>0,00</b>	<b>0,00</b>	<b>0,00</b>	<b>0,00</b>	<b>0,00</b>	<b>0,00</b>	<b>0,00</b>	<b>0,00</b>
<b>Missione 12 - Diritti sociali, politiche sociali e famiglia</b>											
Programma 1 - Interventi per l'infanzia e i minori e per asili nido	0,00	0,00	0,00	0,00	0,00	0,00	0,00	0,00	0,00	0,00	0,00
Programma 2 - Interventi per la disabilità	0,00	0,00	0,00	0,00	0,00	0,00	0,00	0,00	0,00	0,00	0,00
Programma 3 - Interventi per gli anziani	0,00	0,00	0,00	0,00	0,00	0,00	0,00	0,00	0,00	0,00	0,00

Conto del bilancio 2018 - Ente per la Gestione della Riserva Naturale Torbiere del Sebino - Allegato E1 - Spese per macroaggregati impegni spesa corrente

Allegato e) al Rendiconto - Spese per macroaggregati

**PROSPETTO DELLE SPESE DI BILANCIO PER MISSIONI, PROGRAMMI E MACROAGGREGATI  
SPESE CORRENTI - IMPEGNI**

Esercizio finanziario 2018

MACROAGGREGATI	Redditi da lavoro dipendente	Imposte e tasse a carico	Acquisto di beni e servizi	Trasferimenti correnti	Trasferimenti di tributi	Fondi perequativi	Interessi passivi	Altre spese per redditi da capitale	Rimborsi e poste correttive	Altre spese correnti	Totale
	101	102	103	104	105	106	107	108	109	110	100
<b>MISSIONI E PROGRAMMI</b>											
Programma 4 - Interventi per soggetti a rischio di esclusione sociale	0,00	0,00	0,00	0,00	0,00	0,00	0,00	0,00	0,00	0,00	0,00
Programma 5 - Interventi per le famiglie	0,00	0,00	0,00	0,00	0,00	0,00	0,00	0,00	0,00	0,00	0,00
Programma 6 - Interventi per il diritto alla casa	0,00	0,00	0,00	0,00	0,00	0,00	0,00	0,00	0,00	0,00	0,00
Programma 7 - Programmazione e governo della rete dei servizi sociosanitari e sociali	0,00	0,00	0,00	0,00	0,00	0,00	0,00	0,00	0,00	0,00	0,00
Programma 8 - Cooperazione e associazionismo	0,00	0,00	0,00	0,00	0,00	0,00	0,00	0,00	0,00	0,00	0,00
Programma 9 - Servizio necropsico e cimiteriale	0,00	0,00	0,00	0,00	0,00	0,00	0,00	0,00	0,00	0,00	0,00
<b>Totale Missione 12 - Diritti sociali, politiche sociali e famiglia</b>	<b>0,00</b>	<b>0,00</b>	<b>0,00</b>	<b>0,00</b>	<b>0,00</b>	<b>0,00</b>	<b>0,00</b>	<b>0,00</b>	<b>0,00</b>	<b>0,00</b>	<b>0,00</b>

**Missione 13 - Tutela della salute**

Programma 1 - Servizio sanitario regionale - finanziamento ordinario corrente per la garanzia dei LEA	0,00	0,00	0,00	0,00	0,00	0,00	0,00	0,00	0,00	0,00	0,00
Programma 2 - Servizio sanitario regionale - finanziamento aggiuntivo corrente per livelli di assistenza superiori ai LEA	0,00	0,00	0,00	0,00	0,00	0,00	0,00	0,00	0,00	0,00	0,00
Programma 3 - Servizio sanitario regionale - finanziamento aggiuntivo corrente per la copertura dello squilibrio di bilancio corrente	0,00	0,00	0,00	0,00	0,00	0,00	0,00	0,00	0,00	0,00	0,00
Programma 4 - Servizio sanitario regionale - ripiano di disavanzi sanitari relativi ad esercizi progressi sanitari	0,00	0,00	0,00	0,00	0,00	0,00	0,00	0,00	0,00	0,00	0,00
Programma 5 - Servizio sanitario regionale - investimenti sanitari	0,00	0,00	0,00	0,00	0,00	0,00	0,00	0,00	0,00	0,00	0,00
Programma 6 - Servizio sanitario regionale - restituzione maggiori gettiti SSN	0,00	0,00	0,00	0,00	0,00	0,00	0,00	0,00	0,00	0,00	0,00
Programma 7 - Ulteriori spese in materia sanitaria	0,00	0,00	0,00	0,00	0,00	0,00	0,00	0,00	0,00	0,00	0,00
<b>Totale Missione 13 - Tutela della salute</b>	<b>0,00</b>	<b>0,00</b>	<b>0,00</b>	<b>0,00</b>	<b>0,00</b>	<b>0,00</b>	<b>0,00</b>	<b>0,00</b>	<b>0,00</b>	<b>0,00</b>	<b>0,00</b>

**Missione 14 - Sviluppo economico e competitività**

Programma 1 - Industria PMI e Artigianato	0,00	0,00	0,00	0,00	0,00	0,00	0,00	0,00	0,00	0,00	0,00
Programma 2 - Commercio - reti distributive - tutela dei consumatori	0,00	0,00	0,00	0,00	0,00	0,00	0,00	0,00	0,00	0,00	0,00
Programma 3 - Ricerca e innovazione	0,00	0,00	0,00	0,00	0,00	0,00	0,00	0,00	0,00	0,00	0,00
Programma 4 - Reti e altri servizi di pubblica utilità	0,00	0,00	0,00	0,00	0,00	0,00	0,00	0,00	0,00	0,00	0,00



Allegato e) al Rendiconto - Spese per macroaggregati

**PROSPETTO DELLE SPESE DI BILANCIO PER MISSIONI, PROGRAMMI E MACROAGGREGATI  
SPESE CORRENTI - IMPEGNI**

Esercizio finanziario 2018

MACROAGGREGATI	Redditi da lavoro dipendente	Imposte e tasse a carico	Acquisto di beni e servizi	Trasferimenti correnti	Trasferimenti di tributi	Fondi perequativi	Interessi passivi	Altre spese per redditi da capitale	Rimborsi e poste correttive	Altre spese correnti	Totale
	101	102	103	104	105	106	107	108	109	110	100
<b>MISSIONI E PROGRAMMI</b>											
<b>Totale Missione 14 - Sviluppo economico e competitività</b>	<b>0,00</b>	<b>0,00</b>	<b>0,00</b>	<b>0,00</b>	<b>0,00</b>	<b>0,00</b>	<b>0,00</b>	<b>0,00</b>	<b>0,00</b>	<b>0,00</b>	<b>0,00</b>
<b>Missione 15 - Politiche per il lavoro e la formazione professionale</b>											
Programma 1 - Servizi per lo sviluppo del mercato del lavoro	0,00	0,00	0,00	0,00	0,00	0,00	0,00	0,00	0,00	0,00	0,00
Programma 2 - Formazione professionale	0,00	0,00	0,00	0,00	0,00	0,00	0,00	0,00	0,00	0,00	0,00
Programma 3 - Sostegno all'occupazione	0,00	0,00	0,00	0,00	0,00	0,00	0,00	0,00	0,00	0,00	0,00
<b>Totale Missione 15 - Politiche per il lavoro e la formazione professionale</b>	<b>0,00</b>	<b>0,00</b>	<b>0,00</b>	<b>0,00</b>	<b>0,00</b>	<b>0,00</b>	<b>0,00</b>	<b>0,00</b>	<b>0,00</b>	<b>0,00</b>	<b>0,00</b>
<b>Missione 16 - Agricoltura, politiche agroalimentari e pesca</b>											
Programma 1 - Sviluppo del settore agricolo e del sistema agroalimentare	0,00	0,00	0,00	0,00	0,00	0,00	0,00	0,00	0,00	0,00	0,00
Programma 2 - Caccia e pesca	0,00	0,00	0,00	0,00	0,00	0,00	0,00	0,00	0,00	0,00	0,00
<b>Totale Missione 16 - Agricoltura, politiche agroalimentari e pesca</b>	<b>0,00</b>	<b>0,00</b>	<b>0,00</b>	<b>0,00</b>	<b>0,00</b>	<b>0,00</b>	<b>0,00</b>	<b>0,00</b>	<b>0,00</b>	<b>0,00</b>	<b>0,00</b>
<b>Missione 17 - Energia e diversificazione delle fonti energetiche</b>											
Programma 1 - Fonti energetiche	0,00	0,00	0,00	0,00	0,00	0,00	0,00	0,00	0,00	0,00	0,00
<b>Totale Missione 17 - Energia e diversificazione delle fonti energetiche</b>	<b>0,00</b>	<b>0,00</b>	<b>0,00</b>	<b>0,00</b>	<b>0,00</b>	<b>0,00</b>	<b>0,00</b>	<b>0,00</b>	<b>0,00</b>	<b>0,00</b>	<b>0,00</b>
<b>Missione 18 - Relazioni con le altre autonomie territoriali e locali</b>											
Programma 1 - Relazioni finanziarie con le altre autonomie territoriali	0,00	0,00	0,00	0,00	0,00	0,00	0,00	0,00	0,00	0,00	0,00
<b>Totale Missione 18 - Relazioni con le altre autonomie territoriali e locali</b>	<b>0,00</b>	<b>0,00</b>	<b>0,00</b>	<b>0,00</b>	<b>0,00</b>	<b>0,00</b>	<b>0,00</b>	<b>0,00</b>	<b>0,00</b>	<b>0,00</b>	<b>0,00</b>
<b>Missione 19 - Relazioni internazionali</b>											
Programma 1 - Relazioni internazionali e Cooperazione allo sviluppo	0,00	0,00	0,00	0,00	0,00	0,00	0,00	0,00	0,00	0,00	0,00
<b>Totale Missione 19 - Relazioni internazionali</b>	<b>0,00</b>	<b>0,00</b>	<b>0,00</b>	<b>0,00</b>	<b>0,00</b>	<b>0,00</b>	<b>0,00</b>	<b>0,00</b>	<b>0,00</b>	<b>0,00</b>	<b>0,00</b>

Conto del bilancio 2018 - Ente per la Gestione della Riserva Naturale Torbiere del Sebino - Allegato E1 - Spese per macroaggregati impegni spesa corrente

Allegato e) al Rendiconto - Spese per macroaggregati

**PROSPETTO DELLE SPESE DI BILANCIO PER MISSIONI, PROGRAMMI E MACROAGGREGATI  
SPESE CORRENTI - IMPEGNI**

Esercizio finanziario 2018

MACROAGGREGATI	101	102	103	104	105	106	107	108	109	110	100
MISSIONI E PROGRAMMI	Redditi da lavoro dipendente	Imposte e tasse a carico	Acquisto di beni e servizi	Trasferimenti correnti	Trasferimenti di tributi	Fondi perequativi	Interessi passivi	Altre spese per redditi da capitale	Rimborsi e poste correttive	Altre spese correnti	Totale
<b>Missione 20 - Fondi e accantonamenti</b>											
Programma 1 - Fondo di riserva	0,00	0,00	0,00	0,00	0,00	0,00	0,00	0,00	0,00	0,00	0,00
Programma 2 - Fondo crediti di dubbia esigibilità	0,00	0,00	0,00	0,00	0,00	0,00	0,00	0,00	0,00	0,00	0,00
Programma 3 - Altri fondi	0,00	0,00	0,00	0,00	0,00	0,00	0,00	0,00	0,00	0,00	0,00
<b>Totale Missione 20 - Fondi e accantonamenti</b>	<b>0,00</b>	<b>0,00</b>	<b>0,00</b>	<b>0,00</b>	<b>0,00</b>	<b>0,00</b>	<b>0,00</b>	<b>0,00</b>	<b>0,00</b>	<b>0,00</b>	<b>0,00</b>
<b>Missione 50 - Debito pubblico</b>											
Programma 1 - Quota interessi ammortamento mutui e prestiti obbligazionari	0,00	0,00	0,00	0,00	0,00	0,00	0,00	0,00	0,00	0,00	0,00
Programma 2 - Quota capitale ammortamento mutui e prestiti obbligazionari	0,00	0,00	0,00	0,00	0,00	0,00	0,00	0,00	0,00	0,00	0,00
<b>Totale Missione 50 - Debito pubblico</b>	<b>0,00</b>	<b>0,00</b>	<b>0,00</b>	<b>0,00</b>	<b>0,00</b>	<b>0,00</b>	<b>0,00</b>	<b>0,00</b>	<b>0,00</b>	<b>0,00</b>	<b>0,00</b>
<b>Missione 60 - Anticipazioni finanziarie</b>											
Programma 1 - Restituzione anticipazione di tesoreria	0,00	0,00	0,00	0,00	0,00	0,00	0,00	0,00	0,00	0,00	0,00
<b>Totale Missione 60 - Anticipazioni finanziarie</b>	<b>0,00</b>	<b>0,00</b>	<b>0,00</b>	<b>0,00</b>	<b>0,00</b>	<b>0,00</b>	<b>0,00</b>	<b>0,00</b>	<b>0,00</b>	<b>0,00</b>	<b>0,00</b>
<b>Totale</b>	<b>52.796,07</b>	<b>4.721,32</b>	<b>100.449,30</b>	<b>0,00</b>	<b>0,00</b>	<b>0,00</b>	<b>0,00</b>	<b>0,00</b>	<b>0,00</b>	<b>0,00</b>	<b>157.966,69</b>

Allegato e) al Rendiconto - Spese per macroaggregati

**PROSPETTO DELLE SPESE DI BILANCIO PER MISSIONI, PROGRAMMI E MACROAGGREGATI  
SPESE IN CONTO CAPITALE E SPESE PER INCREMENTO DI ATTIVITA' FINANZIARIE - IMPEGNI**

Esercizio finanziario 2018

MACROAGGREGATI	201	202	203	204	205	200	301	302	303	304	300
	Tributi in conto capitale a carico dell'ente	Investimenti fissi lordi e acquisto di terreni	Contributi agli investimenti	Altri trasferimenti in conto capitale	Altre spese in conto capitale	Totale SPESE IN CONTO CAPITALE	Acquisizioni di attività finanziarie	Concessione crediti di breve termine	Concessione crediti di medio - lungo termine	Altre spese per incremento di attività finanziarie	Totale SPESE PER INCREMENTO DI ATTIVITA' FINANZIARIE
<b>MISSIONI E PROGRAMMI</b>											
<b>Missione 1 - Servizi istituzionali, generali e di gestione</b>											
Programma 1 - Organi istituzionali	0,00	0,00	0,00	0,00	0,00	0,00	0,00	0,00	0,00	0,00	0,00
Programma 2 - Segreteria generale	0,00	0,00	0,00	0,00	0,00	0,00	0,00	0,00	0,00	0,00	0,00
Programma 3 - Gestione economica, finanziaria, programmazione e provveditorato	0,00	0,00	0,00	0,00	0,00	0,00	0,00	0,00	0,00	0,00	0,00
Programma 4 - Gestione delle entrate tributarie e servizi fiscali	0,00	0,00	0,00	0,00	0,00	0,00	0,00	0,00	0,00	0,00	0,00
Programma 5 - Gestione dei beni demaniali e patrimoniali	0,00	0,00	0,00	0,00	0,00	0,00	0,00	0,00	0,00	0,00	0,00
Programma 6 - Ufficio tecnico	0,00	0,00	0,00	0,00	0,00	0,00	0,00	0,00	0,00	0,00	0,00
Programma 7 - Elezioni e consultazioni popolari - Anagrafe e stato civile	0,00	0,00	0,00	0,00	0,00	0,00	0,00	0,00	0,00	0,00	0,00
Programma 8 - Statistica e sistemi informativi	0,00	0,00	0,00	0,00	0,00	0,00	0,00	0,00	0,00	0,00	0,00
Programma 9 - Assistenza tecnico-amministrativa agli enti locali	0,00	0,00	0,00	0,00	0,00	0,00	0,00	0,00	0,00	0,00	0,00
Programma 10 - Risorse umane	0,00	0,00	0,00	0,00	0,00	0,00	0,00	0,00	0,00	0,00	0,00
Programma 11 - Altri servizi generali	0,00	95.221,81	0,00	0,00	0,00	95.221,81	0,00	0,00	0,00	0,00	0,00
<b>Totale Missione 1 - Servizi istituzionali, generali e di gestione</b>	<b>0,00</b>	<b>95.221,81</b>	<b>0,00</b>	<b>0,00</b>	<b>0,00</b>	<b>95.221,81</b>	<b>0,00</b>	<b>0,00</b>	<b>0,00</b>	<b>0,00</b>	<b>0,00</b>
<b>Missione 2 - Giustizia</b>											
Programma 1 - Uffici giudiziari	0,00	0,00	0,00	0,00	0,00	0,00	0,00	0,00	0,00	0,00	0,00
Programma 2 - Casa circondariale e altri servizi	0,00	0,00	0,00	0,00	0,00	0,00	0,00	0,00	0,00	0,00	0,00
<b>Totale Missione 2 - Giustizia</b>	<b>0,00</b>	<b>0,00</b>	<b>0,00</b>	<b>0,00</b>	<b>0,00</b>	<b>0,00</b>	<b>0,00</b>	<b>0,00</b>	<b>0,00</b>	<b>0,00</b>	<b>0,00</b>
<b>Missione 3 - Ordine pubblico e sicurezza</b>											
Programma 1 - Polizia locale e amministrativa	0,00	0,00	0,00	0,00	0,00	0,00	0,00	0,00	0,00	0,00	0,00
Programma 2 - Sistema integrato di sicurezza urbana	0,00	0,00	0,00	0,00	0,00	0,00	0,00	0,00	0,00	0,00	0,00
<b>Totale Missione 3 - Ordine pubblico e sicurezza</b>	<b>0,00</b>	<b>0,00</b>	<b>0,00</b>	<b>0,00</b>	<b>0,00</b>	<b>0,00</b>	<b>0,00</b>	<b>0,00</b>	<b>0,00</b>	<b>0,00</b>	<b>0,00</b>

Allegato e) al Rendiconto - Spese per macroaggregati

**PROSPETTO DELLE SPESE DI BILANCIO PER MISSIONI, PROGRAMMI E MACROAGGREGATI  
SPESE IN CONTO CAPITALE E SPESE PER INCREMENTO DI ATTIVITA' FINANZIARIE - IMPEGNI**

Esercizio finanziario 2018

MACROAGGREGATI	201	202	203	204	205	200	301	302	303	304	300
	Tributi in conto capitale a carico dell'ente	Investimenti fissi lordi e acquisto di terreni	Contributi agli investimenti	Altri trasferimenti in conto capitale	Altre spese in conto capitale	Totale SPESE IN CONTO CAPITALE	Acquisizioni di attività finanziarie	Concessione crediti di breve termine	Concessione crediti di medio - lungo termine	Altre spese per incremento di attività finanziarie	Totale SPESE PER INCREMENTO DI ATTIVITA' FINANZIARIE
<b>MISSIONI E PROGRAMMI</b>											
<b>Missione 4 - Istruzione e diritto allo studio</b>											
Programma 1 - Istruzione prescolastica	0,00	0,00	0,00	0,00	0,00	0,00	0,00	0,00	0,00	0,00	0,00
Programma 2 - Altri ordini di istruzione non universitaria	0,00	0,00	0,00	0,00	0,00	0,00	0,00	0,00	0,00	0,00	0,00
Programma 4 - Istruzione universitaria	0,00	0,00	0,00	0,00	0,00	0,00	0,00	0,00	0,00	0,00	0,00
Programma 5 - Istruzione tecnica superiore	0,00	0,00	0,00	0,00	0,00	0,00	0,00	0,00	0,00	0,00	0,00
Programma 6 - Servizi ausiliari all'istruzione	0,00	0,00	0,00	0,00	0,00	0,00	0,00	0,00	0,00	0,00	0,00
Programma 7 - Diritto allo studio	0,00	0,00	0,00	0,00	0,00	0,00	0,00	0,00	0,00	0,00	0,00
<b>Totale Missione 4 - Istruzione e diritto allo studio</b>	<b>0,00</b>	<b>0,00</b>	<b>0,00</b>	<b>0,00</b>	<b>0,00</b>	<b>0,00</b>	<b>0,00</b>	<b>0,00</b>	<b>0,00</b>	<b>0,00</b>	<b>0,00</b>
<b>Missione 5 - Tutela e valorizzazione dei beni e attività culturali</b>											
Programma 1 - Valorizzazione dei beni di interesse storico	0,00	0,00	0,00	0,00	0,00	0,00	0,00	0,00	0,00	0,00	0,00
Programma 2 - Attività culturali e interventi diversi nel settore culturale	0,00	0,00	0,00	0,00	0,00	0,00	0,00	0,00	0,00	0,00	0,00
<b>Totale Missione 5 - Tutela e valorizzazione dei beni e attività culturali</b>	<b>0,00</b>	<b>0,00</b>	<b>0,00</b>	<b>0,00</b>	<b>0,00</b>	<b>0,00</b>	<b>0,00</b>	<b>0,00</b>	<b>0,00</b>	<b>0,00</b>	<b>0,00</b>
<b>Missione 6 - Politiche giovanili, sport e tempo libero</b>											
Programma 1 - Sport e tempo libero	0,00	0,00	0,00	0,00	0,00	0,00	0,00	0,00	0,00	0,00	0,00
Programma 2 - Giovani	0,00	0,00	0,00	0,00	0,00	0,00	0,00	0,00	0,00	0,00	0,00
<b>Totale Missione 6 - Politiche giovanili, sport e tempo libero</b>	<b>0,00</b>	<b>0,00</b>	<b>0,00</b>	<b>0,00</b>	<b>0,00</b>	<b>0,00</b>	<b>0,00</b>	<b>0,00</b>	<b>0,00</b>	<b>0,00</b>	<b>0,00</b>
<b>Missione 7 - Turismo</b>											
Programma 1 - Sviluppo e valorizzazione del turismo	0,00	0,00	0,00	0,00	0,00	0,00	0,00	0,00	0,00	0,00	0,00
<b>Totale Missione 7 - Turismo</b>	<b>0,00</b>	<b>0,00</b>	<b>0,00</b>	<b>0,00</b>	<b>0,00</b>	<b>0,00</b>	<b>0,00</b>	<b>0,00</b>	<b>0,00</b>	<b>0,00</b>	<b>0,00</b>
<b>Missione 8 - Assetto del territorio ed edilizia abitativa</b>											
Programma 1 - Urbanistica e assetto del territorio	0,00	0,00	0,00	0,00	0,00	0,00	0,00	0,00	0,00	0,00	0,00

Conto del bilancio 2018 - Ente per la Gestione della Riserva Naturale Torbiere del Sebino - Allegato E2 - Spese per macroaggregati impegni conto capitale e attività finanziari

Allegato e) al Rendiconto - Spese per macroaggregati

**PROSPETTO DELLE SPESE DI BILANCIO PER MISSIONI, PROGRAMMI E MACROAGGREGATI  
SPESE IN CONTO CAPITALE E SPESE PER INCREMENTO DI ATTIVITA' FINANZIARIE - IMPEGNI**

Esercizio finanziario 2018

MACROAGGREGATI	201	202	203	204	205	200	301	302	303	304	300
	Tributi in conto capitale a carico dell'ente	Investimenti fissi lordi e acquisto di terreni	Contributi agli investimenti	Altri trasferimenti in conto capitale	Altre spese in conto capitale	Totale SPESE IN CONTO CAPITALE	Acquisizioni di attività finanziarie	Concessione crediti di breve termine	Concessione crediti di medio - lungo termine	Altre spese per incremento di attività finanziarie	Totale SPESE PER INCREMENTO DI ATTIVITA' FINANZIARIE
<b>MISSIONI E PROGRAMMI</b>											
Programma 2 - Edilizia residenziale pubblica e locale e piani di edilizia economico-popolare	0,00	0,00	0,00	0,00	0,00	0,00	0,00	0,00	0,00	0,00	0,00
<b>Totale Missione 8 - Assetto del territorio ed edilizia abitativa</b>	<b>0,00</b>	<b>0,00</b>	<b>0,00</b>	<b>0,00</b>	<b>0,00</b>	<b>0,00</b>	<b>0,00</b>	<b>0,00</b>	<b>0,00</b>	<b>0,00</b>	<b>0,00</b>
<b>Missione 9 - Sviluppo sostenibile e tutela del territorio e dell'ambiente</b>											
Programma 1 - Difesa del suolo	0,00	0,00	0,00	0,00	0,00	0,00	0,00	0,00	0,00	0,00	0,00
Programma 2 - Tutela, valorizzazione e recupero ambientale	0,00	0,00	0,00	0,00	0,00	0,00	0,00	0,00	0,00	0,00	0,00
Programma 3 - Rifiuti	0,00	0,00	0,00	0,00	0,00	0,00	0,00	0,00	0,00	0,00	0,00
Programma 4 - Servizio idrico integrato	0,00	0,00	0,00	0,00	0,00	0,00	0,00	0,00	0,00	0,00	0,00
Programma 5 - Aree protette, parchi naturali, protezione naturalistica e forestazione	0,00	0,00	0,00	0,00	0,00	0,00	0,00	0,00	0,00	0,00	0,00
Programma 6 - Tutela e valorizzazione delle risorse idriche	0,00	0,00	0,00	0,00	0,00	0,00	0,00	0,00	0,00	0,00	0,00
Programma 7 - Sviluppo sostenibile territorio montano piccoli Comuni	0,00	0,00	0,00	0,00	0,00	0,00	0,00	0,00	0,00	0,00	0,00
Programma 8 - Qualità dell'aria e riduzione dell'inquinamento	0,00	0,00	0,00	0,00	0,00	0,00	0,00	0,00	0,00	0,00	0,00
<b>Totale Missione 9 - Sviluppo sostenibile e tutela del territorio e dell'ambiente</b>	<b>0,00</b>	<b>0,00</b>	<b>0,00</b>	<b>0,00</b>	<b>0,00</b>	<b>0,00</b>	<b>0,00</b>	<b>0,00</b>	<b>0,00</b>	<b>0,00</b>	<b>0,00</b>
<b>Missione 10 - Trasporti e diritto alla mobilità</b>											
Programma 1 - Trasporto ferroviario	0,00	0,00	0,00	0,00	0,00	0,00	0,00	0,00	0,00	0,00	0,00
Programma 2 - Trasporto pubblico locale	0,00	0,00	0,00	0,00	0,00	0,00	0,00	0,00	0,00	0,00	0,00
Programma 3 - Trasporto per vie d'acqua	0,00	0,00	0,00	0,00	0,00	0,00	0,00	0,00	0,00	0,00	0,00
Programma 4 - Altre modalità di trasporto	0,00	0,00	0,00	0,00	0,00	0,00	0,00	0,00	0,00	0,00	0,00
Programma 5 - Viabilità e infrastrutture stradali	0,00	0,00	0,00	0,00	0,00	0,00	0,00	0,00	0,00	0,00	0,00
<b>Totale Missione 10 - Trasporti e diritto alla mobilità</b>	<b>0,00</b>	<b>0,00</b>	<b>0,00</b>	<b>0,00</b>	<b>0,00</b>	<b>0,00</b>	<b>0,00</b>	<b>0,00</b>	<b>0,00</b>	<b>0,00</b>	<b>0,00</b>

**Missione 11 - Soccorso civile**

Conto del bilancio 2018 - Ente per la Gestione della Riserva Naturale Torbiere del Sebino - Allegato E2 - Spese per macroaggregati impegni conto capitale e attività finanziarie

Allegato e) al Rendiconto - Spese per macroaggregati

**PROSPETTO DELLE SPESE DI BILANCIO PER MISSIONI, PROGRAMMI E MACROAGGREGATI  
SPESE IN CONTO CAPITALE E SPESE PER INCREMENTO DI ATTIVITA' FINANZIARIE - IMPEGNI**

Esercizio finanziario 2018

MACROAGGREGATI	201	202	203	204	205	200	301	302	303	304	300
	Tributi in conto capitale a carico dell'ente	Investimenti fissi lordi e acquisto di terreni	Contributi agli investimenti	Altri trasferimenti in conto capitale	Altre spese in conto capitale	Totale SPESE IN CONTO CAPITALE	Acquisizioni di attività finanziarie	Concessione crediti di breve termine	Concessione crediti di medio - lungo termine	Altre spese per incremento di attività finanziarie	Totale SPESE PER INCREMENTO DI ATTIVITA' FINANZIARIE
<b>MISSIONI E PROGRAMMI</b>											
Programma 1 - Sistema di protezione civile	0,00	0,00	0,00	0,00	0,00	0,00	0,00	0,00	0,00	0,00	0,00
Programma 2 - Interventi a seguito di calamità naturali	0,00	0,00	0,00	0,00	0,00	0,00	0,00	0,00	0,00	0,00	0,00
<b>Totale Missione 11 - Soccorso civile</b>	<b>0,00</b>	<b>0,00</b>	<b>0,00</b>	<b>0,00</b>	<b>0,00</b>	<b>0,00</b>	<b>0,00</b>	<b>0,00</b>	<b>0,00</b>	<b>0,00</b>	<b>0,00</b>
<b>Missione 12 - Diritti sociali, politiche sociali e famiglia</b>											
Programma 1 - Interventi per l'infanzia e i minori e per asili nido	0,00	0,00	0,00	0,00	0,00	0,00	0,00	0,00	0,00	0,00	0,00
Programma 2 - Interventi per la disabilità	0,00	0,00	0,00	0,00	0,00	0,00	0,00	0,00	0,00	0,00	0,00
Programma 3 - Interventi per gli anziani	0,00	0,00	0,00	0,00	0,00	0,00	0,00	0,00	0,00	0,00	0,00
Programma 4 - Interventi per soggetti a rischio di esclusione sociale	0,00	0,00	0,00	0,00	0,00	0,00	0,00	0,00	0,00	0,00	0,00
Programma 5 - Interventi per le famiglie	0,00	0,00	0,00	0,00	0,00	0,00	0,00	0,00	0,00	0,00	0,00
Programma 6 - Interventi per il diritto alla casa	0,00	0,00	0,00	0,00	0,00	0,00	0,00	0,00	0,00	0,00	0,00
Programma 7 - Programmazione e governo della rete dei servizi sociosanitari e sociali	0,00	0,00	0,00	0,00	0,00	0,00	0,00	0,00	0,00	0,00	0,00
Programma 8 - Cooperazione e associazionismo	0,00	0,00	0,00	0,00	0,00	0,00	0,00	0,00	0,00	0,00	0,00
Programma 9 - Servizio necroscopico e cimiteriale	0,00	0,00	0,00	0,00	0,00	0,00	0,00	0,00	0,00	0,00	0,00
<b>Totale Missione 12 - Diritti sociali, politiche sociali e famiglia</b>	<b>0,00</b>	<b>0,00</b>	<b>0,00</b>	<b>0,00</b>	<b>0,00</b>	<b>0,00</b>	<b>0,00</b>	<b>0,00</b>	<b>0,00</b>	<b>0,00</b>	<b>0,00</b>
<b>Missione 13 - Tutela della salute</b>											
Programma 1 - Servizio sanitario regionale - finanziamento ordinario corrente per la garanzia del LEA	0,00	0,00	0,00	0,00	0,00	0,00	0,00	0,00	0,00	0,00	0,00
Programma 2 - Servizio sanitario regionale - finanziamento aggiuntivo corrente per livelli di assistenza superiori al LEA	0,00	0,00	0,00	0,00	0,00	0,00	0,00	0,00	0,00	0,00	0,00
Programma 3 - Servizio sanitario regionale - finanziamento aggiuntivo corrente per la copertura dello squilibrio di bilancio corrente	0,00	0,00	0,00	0,00	0,00	0,00	0,00	0,00	0,00	0,00	0,00
Programma 4 - Servizio sanitario regionale - ripiano di disavanzi sanitari relativi ad esercizi pregressi	0,00	0,00	0,00	0,00	0,00	0,00	0,00	0,00	0,00	0,00	0,00
Programma 5 - Servizio sanitario regionale - investimenti sanitari	0,00	0,00	0,00	0,00	0,00	0,00	0,00	0,00	0,00	0,00	0,00

Conto del bilancio 2018 - Ente per la Gestione della Riserva Naturale Torbiere del Sebino - Allegato E2 - Spese per macroaggregati impegni conto capitale e attività finanziarie

Allegato e) al Rendiconto - Spese per macroaggregati

**PROSPETTO DELLE SPESE DI BILANCIO PER MISSIONI, PROGRAMMI E MACROAGGREGATI  
SPESE IN CONTO CAPITALE E SPESE PER INCREMENTO DI ATTIVITA' FINANZIARIE - IMPEGNI**

Esercizio finanziario 2018

MACROAGGREGATI	201	202	203	204	205	200	301	302	303	304	300
	Tributi in conto capitale a carico dell'ente	Investimenti fissi lordi e acquisto di terreni	Contributi agli investimenti	Altri trasferimenti in conto capitale	Altre spese in conto capitale	Totale SPESE IN CONTO CAPITALE	Acquisizioni di attività finanziarie	Concessione crediti di breve termine	Concessione crediti di medio - lungo termine	Altre spese per incremento di attività finanziarie	Totale SPESE PER INCREMENTO DI ATTIVITA' FINANZIARIE
<b>MISSIONI E PROGRAMMI</b>											
Programma 6 - Servizio sanitario regionale - restituzione maggiori gettiti SSN	0,00	0,00	0,00	0,00	0,00	0,00	0,00	0,00	0,00	0,00	0,00
Programma 7 - Ulteriori spese in materia sanitaria	0,00	0,00	0,00	0,00	0,00	0,00	0,00	0,00	0,00	0,00	0,00
<b>Totale Missione 13 - Tutela della salute</b>	<b>0,00</b>	<b>0,00</b>	<b>0,00</b>	<b>0,00</b>	<b>0,00</b>	<b>0,00</b>	<b>0,00</b>	<b>0,00</b>	<b>0,00</b>	<b>0,00</b>	<b>0,00</b>
<b>Missione 14 - Sviluppo economico e competitività</b>											
Programma 1 - Industria PMI e Artigianato	0,00	0,00	0,00	0,00	0,00	0,00	0,00	0,00	0,00	0,00	0,00
Programma 2 - Commercio - reti distributive - tutela dei consumatori	0,00	0,00	0,00	0,00	0,00	0,00	0,00	0,00	0,00	0,00	0,00
Programma 3 - Ricerca e innovazione	0,00	0,00	0,00	0,00	0,00	0,00	0,00	0,00	0,00	0,00	0,00
Programma 4 - Reti e altri servizi di pubblica utilità	0,00	0,00	0,00	0,00	0,00	0,00	0,00	0,00	0,00	0,00	0,00
<b>Totale Missione 14 - Sviluppo economico e competitività</b>	<b>0,00</b>	<b>0,00</b>	<b>0,00</b>	<b>0,00</b>	<b>0,00</b>	<b>0,00</b>	<b>0,00</b>	<b>0,00</b>	<b>0,00</b>	<b>0,00</b>	<b>0,00</b>
<b>Missione 15 - Politiche per il lavoro e la formazione professionale</b>											
Programma 1 - Servizi per lo sviluppo del mercato del lavoro	0,00	0,00	0,00	0,00	0,00	0,00	0,00	0,00	0,00	0,00	0,00
Programma 2 - Formazione professionale	0,00	0,00	0,00	0,00	0,00	0,00	0,00	0,00	0,00	0,00	0,00
Programma 3 - Sostegno all'occupazione	0,00	0,00	0,00	0,00	0,00	0,00	0,00	0,00	0,00	0,00	0,00
<b>Totale Missione 15 - Politiche per il lavoro e la formazione professionale</b>	<b>0,00</b>	<b>0,00</b>	<b>0,00</b>	<b>0,00</b>	<b>0,00</b>	<b>0,00</b>	<b>0,00</b>	<b>0,00</b>	<b>0,00</b>	<b>0,00</b>	<b>0,00</b>
<b>Missione 16 - Agricoltura, politiche agroalimentari e pesca</b>											
Programma 1 - Sviluppo del settore agricolo e del sistema agroalimentare	0,00	0,00	0,00	0,00	0,00	0,00	0,00	0,00	0,00	0,00	0,00
Programma 2 - Caccia e pesca	0,00	0,00	0,00	0,00	0,00	0,00	0,00	0,00	0,00	0,00	0,00
<b>Totale Missione 16 - Agricoltura, politiche agroalimentari e pesca</b>	<b>0,00</b>	<b>0,00</b>	<b>0,00</b>	<b>0,00</b>	<b>0,00</b>	<b>0,00</b>	<b>0,00</b>	<b>0,00</b>	<b>0,00</b>	<b>0,00</b>	<b>0,00</b>
<b>Missione 17 - Energia e diversificazione delle fonti energetiche</b>											
Programma 1 - Fonti energetiche	0,00	0,00	0,00	0,00	0,00	0,00	0,00	0,00	0,00	0,00	0,00

Conto del bilancio 2018 - Ente per la Gestione della Riserva Naturale Torbiere del Sebino - Allegato E2 - Spese per macroaggregati impegni conto capitale e attività finanziari

Allegato e) al Rendiconto - Spese per macroaggregati

**PROSPETTO DELLE SPESE DI BILANCIO PER MISSIONI, PROGRAMMI E MACROAGGREGATI  
SPESE IN CONTO CAPITALE E SPESE PER INCREMENTO DI ATTIVITA' FINANZIARIE - IMPEGNI**

Esercizio finanziario 2018

MACROAGGREGATI	201	202	203	204	205	200	301	302	303	304	300
	Tributi in conto capitale a carico dell'ente	Investimenti fissi lordi e acquisto di terreni	Contributi agli investimenti	Altri trasferimenti in conto capitale	Altre spese in conto capitale	Totale SPESE IN CONTO CAPITALE	Acquisizioni di attività finanziarie	Concessione crediti di breve termine	Concessione crediti di medio - lungo termine	Altre spese per incremento di attività finanziarie	Totale SPESE PER INCREMENTO DI ATTIVITA' FINANZIARIE
<b>MISSIONI E PROGRAMMI</b>											
<b>Totale Missione 17 - Energia e diversificazione delle fonti energetiche</b>	<b>0,00</b>	<b>0,00</b>	<b>0,00</b>	<b>0,00</b>	<b>0,00</b>	<b>0,00</b>	<b>0,00</b>	<b>0,00</b>	<b>0,00</b>	<b>0,00</b>	<b>0,00</b>
<b>Missione 18 - Relazioni con le altre autonomie territoriali e locali</b>											
Programma 1 - Relazioni finanziarie con le altre autonomie territoriali	0,00	0,00	0,00	0,00	0,00	0,00	0,00	0,00	0,00	0,00	0,00
<b>Totale Missione 18 - Relazioni con le altre autonomie territoriali e locali</b>	<b>0,00</b>	<b>0,00</b>	<b>0,00</b>	<b>0,00</b>	<b>0,00</b>	<b>0,00</b>	<b>0,00</b>	<b>0,00</b>	<b>0,00</b>	<b>0,00</b>	<b>0,00</b>
<b>Missione 19 - Relazioni internazionali</b>											
Programma 1 - Relazioni internazionali e Cooperazione allo sviluppo	0,00	0,00	0,00	0,00	0,00	0,00	0,00	0,00	0,00	0,00	0,00
<b>Totale Missione 19 - Relazioni internazionali</b>	<b>0,00</b>	<b>0,00</b>	<b>0,00</b>	<b>0,00</b>	<b>0,00</b>	<b>0,00</b>	<b>0,00</b>	<b>0,00</b>	<b>0,00</b>	<b>0,00</b>	<b>0,00</b>
<b>Missione 20 - Fondi e accantonamenti</b>											
Programma 1 - Fondo di riserva	0,00	0,00	0,00	0,00	0,00	0,00	0,00	0,00	0,00	0,00	0,00
Programma 2 - Fondo crediti di dubbia esigibilità	0,00	0,00	0,00	0,00	0,00	0,00	0,00	0,00	0,00	0,00	0,00
Programma 3 - Altri fondi	0,00	0,00	0,00	0,00	0,00	0,00	0,00	0,00	0,00	0,00	0,00
<b>Totale Missione 20 - Fondi e accantonamenti</b>	<b>0,00</b>	<b>0,00</b>	<b>0,00</b>	<b>0,00</b>	<b>0,00</b>	<b>0,00</b>	<b>0,00</b>	<b>0,00</b>	<b>0,00</b>	<b>0,00</b>	<b>0,00</b>
<b>TOTALE MACROAGGREGATI</b>	<b>0,00</b>	<b>95.221,81</b>	<b>0,00</b>	<b>0,00</b>	<b>0,00</b>	<b>95.221,81</b>	<b>0,00</b>	<b>0,00</b>	<b>0,00</b>	<b>0,00</b>	<b>0,00</b>



Allegato e) al Rendiconto - Spese per macroaggregati

**PROSPETTO DELLE SPESE DI BILANCIO PER MISSIONI, PROGRAMMI E MACROAGGREGATI  
SPESE PER RIMBORSO DI PRESTITI - IMPEGNI**

Esercizio finanziario 2018

MISSIONI E PROGRAMMI	MACROAGGREGATI	401	402	403	404	Totale
		Rimborso di titoli obbligazionari	Rimborso prestiti a breve termine	Rimborso mutui e altri finanziamenti a medio lungo termine	Rimborso di altre forme di indebitamento	
<b>Missione 50 - Debito pubblico</b>						400
Programma 1 - Quota interessi ammortamento mutui e prestiti obbligazionari		0,00	0,00	0,00	0,00	0,00
Programma 2 - Quota capitale ammortamento mutui e prestiti obbligazionari		0,00	0,00	0,00	0,00	0,00
<b>TOTALE MISSIONE 50 - DEBITO PUBBLICO</b>		<b>0,00</b>	<b>0,00</b>	<b>0,00</b>	<b>0,00</b>	<b>0,00</b>

Allegato e) al Rendiconto - Spese per macroaggregati

**PROSPETTO DELLE SPESE DI BILANCIO PER MISSIONI, PROGRAMMI E MACROAGGREGATI  
SPESE PER SERVIZI PER CONTO TERZI E PARTITE DI GIRO - IMPEGNI**

Esercizio finanziario 2018

MISSIONI E PROGRAMMI	Uscite per partite di giro	Uscite per conto terzi	Totale
MACROAGGREGATI	701	702	700
<b>Missione 99 - Servizi per conto terzi</b>			
Programma 1 - Servizi per conto terzi e Partite di giro	26.410,79	15.195,22	41.606,01
Programma 2 - Anticipazioni per il finanziamento del sistema sanitari	0,00	0,00	0,00
<b>TOTALE MISSIONE 99 - SERVIZI PER CONTO TERZI</b>	<b>26.410,79</b>	<b>15.195,22</b>	<b>41.606,01</b>

## Allegato e) al Rendiconto - Spese per macroaggregati

### RIEPILOGO SPESE PER TITOLI E MACROAGGREGATI IMPEGNI

Esercizio finanziario 2018

Titoli e macroaggregati di spesa	Totale	- di cui non ricorrenti
<b>Titolo 1 - Spese correnti</b>		
101 Macroaggregato 1 - Redditi da lavoro dipendente	52.796,07	0,00
102 Macroaggregato 2 - Imposte e tasse a carico dell'ente	4.721,32	0,00
103 Macroaggregato 3 - Acquisto di beni e servizi	100.449,30	0,00
104 Macroaggregato 4 - Trasferimenti correnti	0,00	0,00
105 Macroaggregato 5 - Trasferimenti di tributi	0,00	0,00
106 Macroaggregato 6 - Fondi perequativi	0,00	0,00
107 Macroaggregato 7 - Interessi passivi	0,00	0,00
108 Macroaggregato 8 - Altre spese per redditi da capitale	0,00	0,00
109 Macroaggregato 9 - Rimborsi e poste correttive delle entrate	0,00	0,00
110 Macroaggregato 10 - Altre spese correnti	0,00	0,00
<b>TOTALE TITOLO 1 - SPESE CORRENTI</b>	<b>157.966,69</b>	<b>0,00</b>
<b>Titolo 2 - Spese in conto capitale</b>		
201 Macroaggregato 1 - Tributi in conto capitale a carico dell'ente	0,00	0,00
202 Macroaggregato 2 - Investimenti fissi lordi e acquisto di terreni	95.221,81	95.221,81
203 Macroaggregato 3 - Contributi agli investimenti	0,00	0,00
204 Macroaggregato 4 - Altri trasferimenti in conto capitale	0,00	0,00
205 Macroaggregato 5 - Altre spese in conto capitale	0,00	0,00
<b>TOTALE TITOLO 2 - SPESE IN CONTO CAPITALE</b>	<b>95.221,81</b>	<b>95.221,81</b>
<b>Titolo 3 - Spese per incremento attività finanziarie</b>		
301 Macroaggregato 1 - Acquisizioni di attività finanziarie	0,00	0,00
302 Macroaggregato 2 - Concessione crediti di breve termine	0,00	0,00
303 Macroaggregato 3 - Concessione crediti di medio-lungo termine	0,00	0,00
304 Macroaggregato 4 - Altre spese per incremento di attività finanziarie	0,00	0,00

Conto del bilancio 2018 - Ente per la Gestione della Riserva Naturale Torbiere del Sebino - Allegato E5 - Riepilogo impegni di spesa per titoli e macroaggregati

Allegato e) al Rendiconto - Spese per macroaggregati

**RIEPILOGO SPESE PER TITOLI E MACROAGGREGATI  
IMPEGNI**

Esercizio finanziario 2018

Titoli e macroaggregati di spesa		Totale	- di cui non ricorrenti
<b>TOTALE TITOLO 3 - SPESE PER INCREMENTO ATTIVITÀ FINANZIARIE</b>		<b>0,00</b>	<b>0,00</b>
<b>Titolo 4 - Rimborso Prestiti</b>			
401	Macroaggregato 1 - Rimborso di titoli obbligazionari	0,00	0,00
402	Macroaggregato 2 - Rimborso prestiti a breve termine	0,00	0,00
403	Macroaggregato 3 - Rimborso mutui e altri finanziamenti a medio-lungo termine	0,00	0,00
404	Macroaggregato 4 - Rimborso di altre forme di indebitamento	0,00	0,00
405	Macroaggregato 5 - Fondi per rimborso prestiti	0,00	0,00
<b>TOTALE TITOLO 4 - RIMBORSO PRESTITI</b>		<b>0,00</b>	<b>0,00</b>
<b>Titolo 5 - Chiusura Anticipazioni ricevute da istituto tesoriere/cassiere</b>			
501	Macroaggregato 1 - Chiusura Anticipazioni ricevute da istituto tesoriere/cassiere	0,00	0,00
<b>TOTALE TITOLO 5 - CHIUSURA ANTICIPAZIONI RICEVUTE DA ISTITUTO</b>		<b>0,00</b>	<b>0,00</b>
<b>Titolo 7 - Uscite per conto terzi e partite di giro</b>			
701	Macroaggregato 1 - Uscite per partite di giro	26.410,79	0,00
702	Macroaggregato 2 - Uscite per conto terzi	15.195,22	0,00
<b>TOTALE TITOLO 7 - USCITE PER CONTO TERZI E PARTITE DI GIRO</b>		<b>41.606,01</b>	<b>0,00</b>
<b>TOTALE MACROAGGREGATI</b>		<b>294.794,51</b>	<b>95.221,81</b>

Allegato e) al Rendiconto - Spese per macroaggregati

**PROSPETTO DELLE SPESE DI BILANCIO PER MISSIONI, PROGRAMMI E MACROAGGREGATI  
SPESE CORRENTI - PAGAMENTI IN CONTO COMPETENZA**

Esercizio finanziario 2018

MACROAGGREGATI	Redditi da lavoro dipendente	Imposte e tasse a carico	Acquisto di beni e servizi	Trasferimenti correnti	Trasferimenti di tributi	Fondi perequativi	Interessi passivi	Altre spese per redditi da capitale	Rimborsi e poste correttive	Altre spese correnti	Totale
MISSIONI E PROGRAMMI	101	102	103	104	105	106	107	108	109	110	100
<b>Missione 1 - Servizi istituzionali, generali e di gestione</b>											
Programma 1 - Organi istituzionali	0,00	0,00	8.145,96	0,00	0,00	0,00	0,00	0,00	0,00	0,00	8.145,96
Programma 2 - Segreteria generale	51.998,74	4.721,32	38.277,60	0,00	0,00	0,00	0,00	0,00	0,00	0,00	94.997,66
Programma 3 - Gestione economica, finanziaria, programmazione e provveditorato	0,00	0,00	0,00	0,00	0,00	0,00	0,00	0,00	0,00	0,00	0,00
Programma 4 - Gestione delle entrate tributarie e servizi fiscali	0,00	0,00	0,00	0,00	0,00	0,00	0,00	0,00	0,00	0,00	0,00
Programma 5 - Gestione dei beni demaniali e patrimoniali	0,00	0,00	0,00	0,00	0,00	0,00	0,00	0,00	0,00	0,00	0,00
Programma 6 - Ufficio tecnico	0,00	0,00	0,00	0,00	0,00	0,00	0,00	0,00	0,00	0,00	0,00
Programma 7 - Elezioni e consultazioni popolari - Anagrafe e stato civile	0,00	0,00	0,00	0,00	0,00	0,00	0,00	0,00	0,00	0,00	0,00
Programma 8 - Statistica e sistemi informativi	0,00	0,00	0,00	0,00	0,00	0,00	0,00	0,00	0,00	0,00	0,00
Programma 9 - Assistenza tecnico-amministrativa agli enti locali	0,00	0,00	0,00	0,00	0,00	0,00	0,00	0,00	0,00	0,00	0,00
Programma 10 - Risorse umane	0,00	0,00	0,00	0,00	0,00	0,00	0,00	0,00	0,00	0,00	0,00
Programma 11 - Altri servizi generali	0,00	0,00	0,00	0,00	0,00	0,00	0,00	0,00	0,00	0,00	0,00
<b>Totale Missione 1 - Servizi istituzionali, generali e di gestione</b>	<b>51.998,74</b>	<b>4.721,32</b>	<b>46.423,56</b>	<b>0,00</b>	<b>0,00</b>	<b>0,00</b>	<b>0,00</b>	<b>0,00</b>	<b>0,00</b>	<b>0,00</b>	<b>103.143,62</b>
<b>Missione 2 - Giustizia</b>											
Programma 1 - Uffici giudiziari	0,00	0,00	0,00	0,00	0,00	0,00	0,00	0,00	0,00	0,00	0,00
Programma 2 - Casa circondariale e altri servizi	0,00	0,00	0,00	0,00	0,00	0,00	0,00	0,00	0,00	0,00	0,00
<b>Totale Missione 2 - Giustizia</b>	<b>0,00</b>	<b>0,00</b>	<b>0,00</b>	<b>0,00</b>	<b>0,00</b>	<b>0,00</b>	<b>0,00</b>	<b>0,00</b>	<b>0,00</b>	<b>0,00</b>	<b>0,00</b>
<b>Missione 3 - Ordine pubblico e sicurezza</b>											
Programma 1 - Polizia locale e amministrativa	0,00	0,00	0,00	0,00	0,00	0,00	0,00	0,00	0,00	0,00	0,00
Programma 2 - Sistema integrato di sicurezza urbana	0,00	0,00	0,00	0,00	0,00	0,00	0,00	0,00	0,00	0,00	0,00
<b>Totale Missione 3 - Ordine pubblico e sicurezza</b>	<b>0,00</b>	<b>0,00</b>	<b>0,00</b>	<b>0,00</b>	<b>0,00</b>	<b>0,00</b>	<b>0,00</b>	<b>0,00</b>	<b>0,00</b>	<b>0,00</b>	<b>0,00</b>
<b>Missione 4 - Istruzione e diritto allo studio</b>											
Programma 1 - Istruzione prescolastica	0,00	0,00	0,00	0,00	0,00	0,00	0,00	0,00	0,00	0,00	0,00
Programma 2 - Altri ordini di istruzione non universitaria	0,00	0,00	0,00	0,00	0,00	0,00	0,00	0,00	0,00	0,00	0,00

Conto del bilancio 2018 - Ente per la Gestione della Riserva Naturale Torbiere del Sebino - Allegato E6 - Spese per macroaggregati pagamenti competenza spesa corrente

Allegato e) al Rendiconto - Spese per macroaggregati

**PROSPETTO DELLE SPESE DI BILANCIO PER MISSIONI, PROGRAMMI E MACROAGGREGATI  
SPESE CORRENTI - PAGAMENTI IN CONTO COMPETENZA**

Esercizio finanziario 2018

MACROAGGREGATI	Redditi da lavoro dipendente	Imposte e tasse a carico	Acquisto di beni e servizi	Trasferimenti correnti	Trasferimenti di tributi	Fondi perequativi	Interessi passivi	Altre spese per redditi da capitale	Rimborsi e poste correttive	Altre spese correnti	Totale
	101	102	103	104	105	106	107	108	109	110	100
<b>MISSIONI E PROGRAMMI</b>											
Programma 4 - Istruzione universitaria	0,00	0,00	0,00	0,00	0,00	0,00	0,00	0,00	0,00	0,00	0,00
Programma 5 - Istruzione tecnica superiore	0,00	0,00	0,00	0,00	0,00	0,00	0,00	0,00	0,00	0,00	0,00
Programma 6 - Servizi ausiliari all'istruzione	0,00	0,00	0,00	0,00	0,00	0,00	0,00	0,00	0,00	0,00	0,00
Programma 7 - Diritto allo studio	0,00	0,00	0,00	0,00	0,00	0,00	0,00	0,00	0,00	0,00	0,00
<b>Totale Missione 4 - Istruzione e diritto allo studio</b>	<b>0,00</b>	<b>0,00</b>	<b>0,00</b>	<b>0,00</b>	<b>0,00</b>	<b>0,00</b>	<b>0,00</b>	<b>0,00</b>	<b>0,00</b>	<b>0,00</b>	<b>0,00</b>
<b>Missione 5 - Tutela e valorizzazione dei beni e attività culturali</b>											
Programma 1 - Valorizzazione dei beni di interesse storico	0,00	0,00	0,00	0,00	0,00	0,00	0,00	0,00	0,00	0,00	0,00
Programma 2 - Attività culturali e interventi diversi nel settore culturale	0,00	0,00	0,00	0,00	0,00	0,00	0,00	0,00	0,00	0,00	0,00
<b>Totale Missione 5 - Tutela e valorizzazione dei beni e attività culturali</b>	<b>0,00</b>	<b>0,00</b>	<b>0,00</b>	<b>0,00</b>	<b>0,00</b>	<b>0,00</b>	<b>0,00</b>	<b>0,00</b>	<b>0,00</b>	<b>0,00</b>	<b>0,00</b>
<b>Missione 6 - Politiche giovanili, sport e tempo libero</b>											
Programma 1 - Sport e tempo libero	0,00	0,00	0,00	0,00	0,00	0,00	0,00	0,00	0,00	0,00	0,00
Programma 2 - Giovani	0,00	0,00	0,00	0,00	0,00	0,00	0,00	0,00	0,00	0,00	0,00
<b>Totale Missione 6 - Politiche giovanili, sport e tempo libero</b>	<b>0,00</b>	<b>0,00</b>	<b>0,00</b>	<b>0,00</b>	<b>0,00</b>	<b>0,00</b>	<b>0,00</b>	<b>0,00</b>	<b>0,00</b>	<b>0,00</b>	<b>0,00</b>
<b>Missione 7 - Turismo</b>											
Programma 1 - Sviluppo e valorizzazione del turismo	0,00	0,00	0,00	0,00	0,00	0,00	0,00	0,00	0,00	0,00	0,00
<b>Totale Missione 7 - Turismo</b>	<b>0,00</b>	<b>0,00</b>	<b>0,00</b>	<b>0,00</b>	<b>0,00</b>	<b>0,00</b>	<b>0,00</b>	<b>0,00</b>	<b>0,00</b>	<b>0,00</b>	<b>0,00</b>
<b>Missione 8 - Assetto del territorio ed edilizia abitativa</b>											
Programma 1 - Urbanistica e assetto del territorio	0,00	0,00	0,00	0,00	0,00	0,00	0,00	0,00	0,00	0,00	0,00
Programma 2 - Edilizia residenziale pubblica e locale e piani di edilizia economico-popolare	0,00	0,00	0,00	0,00	0,00	0,00	0,00	0,00	0,00	0,00	0,00
<b>Totale Missione 8 - Assetto del territorio ed edilizia abitativa</b>	<b>0,00</b>	<b>0,00</b>	<b>0,00</b>	<b>0,00</b>	<b>0,00</b>	<b>0,00</b>	<b>0,00</b>	<b>0,00</b>	<b>0,00</b>	<b>0,00</b>	<b>0,00</b>
<b>Missione 9 - Sviluppo sostenibile e tutela del territorio e dell'ambiente</b>											
Programma 1 - Difesa del suolo	0,00	0,00	0,00	0,00	0,00	0,00	0,00	0,00	0,00	0,00	0,00

Conto del bilancio 2018 - Ente per la Gestione della Riserva Naturale Torbiere del Sebino - Allegato E6 - Spese per macroaggregati pagamenti competenza spesa corrente

Allegato e) al Rendiconto - Spese per macroaggregati

**PROSPETTO DELLE SPESE DI BILANCIO PER MISSIONI, PROGRAMMI E MACROAGGREGATI  
SPESE CORRENTI - PAGAMENTI IN CONTO COMPETENZA**

Esercizio finanziario 2018

MACROAGGREGATI	Redditi da lavoro dipendente	Imposte e tasse a carico	Acquisto di beni e servizi	Trasferimenti correnti	Trasferimenti di tributi	Fondi perequativi	Interessi passivi	Altre spese per redditi da capitale	Rimborsi e poste correttive	Altre spese correnti	Totale
	101	102	103	104	105	106	107	108	109	110	100
<b>MISSIONI E PROGRAMMI</b>											
Programma 2 - Tutela, valorizzazione e recupero ambientale	0,00	0,00	24.164,65	0,00	0,00	0,00	0,00	0,00	0,00	0,00	24.164,65
Programma 3 - Rifiuti	0,00	0,00	0,00	0,00	0,00	0,00	0,00	0,00	0,00	0,00	0,00
Programma 4 - Servizio idrico integrato	0,00	0,00	0,00	0,00	0,00	0,00	0,00	0,00	0,00	0,00	0,00
Programma 5 - Aree protette, parchi naturali, protezione naturalistica e forestazione	0,00	0,00	0,00	0,00	0,00	0,00	0,00	0,00	0,00	0,00	0,00
Programma 6 - Tutela e valorizzazione delle risorse idriche	0,00	0,00	0,00	0,00	0,00	0,00	0,00	0,00	0,00	0,00	0,00
Programma 7 - Sviluppo sostenibile territorio montano piccoli Comuni	0,00	0,00	0,00	0,00	0,00	0,00	0,00	0,00	0,00	0,00	0,00
Programma 8 - Qualità dell'aria e riduzione dell'inquinamento	0,00	0,00	0,00	0,00	0,00	0,00	0,00	0,00	0,00	0,00	0,00
<b>Totale Missione 9 - Sviluppo sostenibile e tutela del territorio e dell'ambiente</b>	<b>0,00</b>	<b>0,00</b>	<b>24.164,65</b>	<b>0,00</b>	<b>0,00</b>	<b>0,00</b>	<b>0,00</b>	<b>0,00</b>	<b>0,00</b>	<b>0,00</b>	<b>24.164,65</b>
<b>Missione 10 - Trasporti e diritto alla mobilità</b>											
Programma 1 - Trasporto ferroviario	0,00	0,00	0,00	0,00	0,00	0,00	0,00	0,00	0,00	0,00	0,00
Programma 2 - Trasporto pubblico locale	0,00	0,00	0,00	0,00	0,00	0,00	0,00	0,00	0,00	0,00	0,00
Programma 3 - Trasporto per vie d'acqua	0,00	0,00	0,00	0,00	0,00	0,00	0,00	0,00	0,00	0,00	0,00
Programma 4 - Altre modalità di trasporto	0,00	0,00	0,00	0,00	0,00	0,00	0,00	0,00	0,00	0,00	0,00
Programma 5 - Viabilità e infrastrutture stradali	0,00	0,00	0,00	0,00	0,00	0,00	0,00	0,00	0,00	0,00	0,00
<b>Totale Missione 10 - Trasporti e diritto alla mobilità</b>	<b>0,00</b>	<b>0,00</b>	<b>0,00</b>	<b>0,00</b>	<b>0,00</b>	<b>0,00</b>	<b>0,00</b>	<b>0,00</b>	<b>0,00</b>	<b>0,00</b>	<b>0,00</b>
<b>Missione 11 - Soccorso civile</b>											
Programma 1 - Sistema di protezione civile	0,00	0,00	0,00	0,00	0,00	0,00	0,00	0,00	0,00	0,00	0,00
Programma 2 - Interventi a seguito di calamità naturali	0,00	0,00	0,00	0,00	0,00	0,00	0,00	0,00	0,00	0,00	0,00
<b>Totale Missione 11 - Soccorso civile</b>	<b>0,00</b>	<b>0,00</b>	<b>0,00</b>	<b>0,00</b>	<b>0,00</b>	<b>0,00</b>	<b>0,00</b>	<b>0,00</b>	<b>0,00</b>	<b>0,00</b>	<b>0,00</b>
<b>Missione 12 - Diritti sociali, politiche sociali e famiglia</b>											
Programma 1 - Interventi per l'infanzia e i minori e per asili nido	0,00	0,00	0,00	0,00	0,00	0,00	0,00	0,00	0,00	0,00	0,00
Programma 2 - Interventi per la disabilità	0,00	0,00	0,00	0,00	0,00	0,00	0,00	0,00	0,00	0,00	0,00
Programma 3 - Interventi per gli anziani	0,00	0,00	0,00	0,00	0,00	0,00	0,00	0,00	0,00	0,00	0,00

Conto del bilancio 2018 - Ente per la Gestione della Riserva Naturale Torbiere del Sebino - Allegato E6 - Spese per macroaggregati pagamenti competenza spesa corrente

Allegato e) al Rendiconto - Spese per macroaggregati

**PROSPETTO DELLE SPESE DI BILANCIO PER MISSIONI, PROGRAMMI E MACROAGGREGATI  
SPESE CORRENTI - PAGAMENTI IN CONTO COMPETENZA**

Esercizio finanziario 2018

MACROAGGREGATI	Redditi da lavoro dipendente	Imposte e tasse a carico	Acquisto di beni e servizi	Trasferimenti correnti	Trasferimenti di tributi	Fondi perequativi	Interessi passivi	Altre spese per redditi da capitale	Rimborsi e poste correttive	Altre spese correnti	Totale
	101	102	103	104	105	106	107	108	109	110	100
<b>MISSIONI E PROGRAMMI</b>											
Programma 4 - Interventi per soggetti a rischio di esclusione sociale	0,00	0,00	0,00	0,00	0,00	0,00	0,00	0,00	0,00	0,00	0,00
Programma 5 - Interventi per le famiglie	0,00	0,00	0,00	0,00	0,00	0,00	0,00	0,00	0,00	0,00	0,00
Programma 6 - Interventi per il diritto alla casa	0,00	0,00	0,00	0,00	0,00	0,00	0,00	0,00	0,00	0,00	0,00
Programma 7 - Programmazione e governo della rete dei servizi sociosanitari e sociali	0,00	0,00	0,00	0,00	0,00	0,00	0,00	0,00	0,00	0,00	0,00
Programma 8 - Cooperazione e associazionismo	0,00	0,00	0,00	0,00	0,00	0,00	0,00	0,00	0,00	0,00	0,00
Programma 9 - Servizio necroscopico e cimiteriale	0,00	0,00	0,00	0,00	0,00	0,00	0,00	0,00	0,00	0,00	0,00
<b>Totale Missione 12 - Diritti sociali, politiche sociali e famiglia</b>	<b>0,00</b>	<b>0,00</b>	<b>0,00</b>	<b>0,00</b>	<b>0,00</b>	<b>0,00</b>	<b>0,00</b>	<b>0,00</b>	<b>0,00</b>	<b>0,00</b>	<b>0,00</b>
<b>Missione 13 - Tutela della salute</b>											
Programma 1 - Servizio sanitario regionale - finanziamento ordinario corrente per la garanzia dei LEA	0,00	0,00	0,00	0,00	0,00	0,00	0,00	0,00	0,00	0,00	0,00
Programma 2 - Servizio sanitario regionale - finanziamento aggiuntivo corrente per livelli di assistenza superiori ai LEA	0,00	0,00	0,00	0,00	0,00	0,00	0,00	0,00	0,00	0,00	0,00
Programma 3 - Servizio sanitario regionale - finanziamento aggiuntivo corrente per la copertura dello squilibrio di bilancio corrente	0,00	0,00	0,00	0,00	0,00	0,00	0,00	0,00	0,00	0,00	0,00
Programma 4 - Servizio sanitario regionale - ripiano di disavanzi sanitari relativi ad esercizi progressi sanitari	0,00	0,00	0,00	0,00	0,00	0,00	0,00	0,00	0,00	0,00	0,00
Programma 5 - Servizio sanitario regionale - investimenti sanitari	0,00	0,00	0,00	0,00	0,00	0,00	0,00	0,00	0,00	0,00	0,00
Programma 6 - Servizio sanitario regionale - restituzione maggiori gettiti SSN	0,00	0,00	0,00	0,00	0,00	0,00	0,00	0,00	0,00	0,00	0,00
Programma 7 - Ulteriori spese in materia sanitaria	0,00	0,00	0,00	0,00	0,00	0,00	0,00	0,00	0,00	0,00	0,00
<b>Totale Missione 13 - Tutela della salute</b>	<b>0,00</b>	<b>0,00</b>	<b>0,00</b>	<b>0,00</b>	<b>0,00</b>	<b>0,00</b>	<b>0,00</b>	<b>0,00</b>	<b>0,00</b>	<b>0,00</b>	<b>0,00</b>
<b>Missione 14 - Sviluppo economico e competitività</b>											
Programma 1 - Industria PMI e Artigianato	0,00	0,00	0,00	0,00	0,00	0,00	0,00	0,00	0,00	0,00	0,00
Programma 2 - Commercio - reti distributive - tutela dei consumatori	0,00	0,00	0,00	0,00	0,00	0,00	0,00	0,00	0,00	0,00	0,00
Programma 3 - Ricerca e innovazione	0,00	0,00	0,00	0,00	0,00	0,00	0,00	0,00	0,00	0,00	0,00
Programma 4 - Reti e altri servizi di pubblica utilità	0,00	0,00	0,00	0,00	0,00	0,00	0,00	0,00	0,00	0,00	0,00



Allegato e) al Rendiconto - Spese per macroaggregati

**PROSPETTO DELLE SPESE DI BILANCIO PER MISSIONI, PROGRAMMI E MACROAGGREGATI  
SPESE CORRENTI - PAGAMENTI IN CONTO COMPETENZA**

Esercizio finanziario 2018

MACROAGGREGATI	Redditi da lavoro dipendente	Imposte e tasse a carico	Acquisto di beni e servizi	Trasferimenti correnti	Trasferimenti di tributi	Fondi perequativi	Interessi passivi	Altre spese per redditi da capitale	Rimborsi e poste correttive	Altre spese correnti	Totale
MISSIONI E PROGRAMMI	101	102	103	104	105	106	107	108	109	110	100
<b>Totale Missione 14 - Sviluppo economico e competitività</b>	<b>0,00</b>	<b>0,00</b>	<b>0,00</b>	<b>0,00</b>	<b>0,00</b>	<b>0,00</b>	<b>0,00</b>	<b>0,00</b>	<b>0,00</b>	<b>0,00</b>	<b>0,00</b>
<b>Missione 15 - Politiche per il lavoro e la formazione professionale</b>											
Programma 1 - Servizi per lo sviluppo del mercato del lavoro	0,00	0,00	0,00	0,00	0,00	0,00	0,00	0,00	0,00	0,00	0,00
Programma 2 - Formazione professionale	0,00	0,00	0,00	0,00	0,00	0,00	0,00	0,00	0,00	0,00	0,00
Programma 3 - Sostegno all'occupazione	0,00	0,00	0,00	0,00	0,00	0,00	0,00	0,00	0,00	0,00	0,00
<b>Totale Missione 15 - Politiche per il lavoro e la formazione professionale</b>	<b>0,00</b>	<b>0,00</b>	<b>0,00</b>	<b>0,00</b>	<b>0,00</b>	<b>0,00</b>	<b>0,00</b>	<b>0,00</b>	<b>0,00</b>	<b>0,00</b>	<b>0,00</b>
<b>Missione 16 - Agricoltura, politiche agroalimentari e pesca</b>											
Programma 1 - Sviluppo del settore agricolo e del sistema agroalimentare	0,00	0,00	0,00	0,00	0,00	0,00	0,00	0,00	0,00	0,00	0,00
Programma 2 - Caccia e pesca	0,00	0,00	0,00	0,00	0,00	0,00	0,00	0,00	0,00	0,00	0,00
<b>Totale Missione 16 - Agricoltura, politiche agroalimentari e pesca</b>	<b>0,00</b>	<b>0,00</b>	<b>0,00</b>	<b>0,00</b>	<b>0,00</b>	<b>0,00</b>	<b>0,00</b>	<b>0,00</b>	<b>0,00</b>	<b>0,00</b>	<b>0,00</b>
<b>Missione 17 - Energia e diversificazione delle fonti energetiche</b>											
Programma 1 - Fonti energetiche	0,00	0,00	0,00	0,00	0,00	0,00	0,00	0,00	0,00	0,00	0,00
<b>Totale Missione 17 - Energia e diversificazione delle fonti energetiche</b>	<b>0,00</b>	<b>0,00</b>	<b>0,00</b>	<b>0,00</b>	<b>0,00</b>	<b>0,00</b>	<b>0,00</b>	<b>0,00</b>	<b>0,00</b>	<b>0,00</b>	<b>0,00</b>
<b>Missione 18 - Relazioni con le altre autonomie territoriali e locali</b>											
Programma 1 - Relazioni finanziarie con le altre autonomie territoriali	0,00	0,00	0,00	0,00	0,00	0,00	0,00	0,00	0,00	0,00	0,00
<b>Totale Missione 18 - Relazioni con le altre autonomie territoriali e locali</b>	<b>0,00</b>	<b>0,00</b>	<b>0,00</b>	<b>0,00</b>	<b>0,00</b>	<b>0,00</b>	<b>0,00</b>	<b>0,00</b>	<b>0,00</b>	<b>0,00</b>	<b>0,00</b>
<b>Missione 19 - Relazioni internazionali</b>											
Programma 1 - Relazioni internazionali e Cooperazione allo sviluppo	0,00	0,00	0,00	0,00	0,00	0,00	0,00	0,00	0,00	0,00	0,00
<b>Totale Missione 19 - Relazioni internazionali</b>	<b>0,00</b>	<b>0,00</b>	<b>0,00</b>	<b>0,00</b>	<b>0,00</b>	<b>0,00</b>	<b>0,00</b>	<b>0,00</b>	<b>0,00</b>	<b>0,00</b>	<b>0,00</b>

Conto del bilancio 2018 - Ente per la Gestione della Riserva Naturale Torbiere del Sebino - Allegato E6 - Spese per macroaggregati pagamenti competenza spesa corrente

Allegato e) al Rendiconto - Spese per macroaggregati

**PROSPETTO DELLE SPESE DI BILANCIO PER MISSIONI, PROGRAMMI E MACROAGGREGATI  
SPESE CORRENTI - PAGAMENTI IN CONTO COMPETENZA**

Esercizio finanziario 2018

MACROAGGREGATI	101	102	103	104	105	106	107	108	109	110	100
Redditi da lavoro dipendente	Imposte e tasse a carico	Acquisto di beni e servizi	Trasferimenti correnti	Trasferimenti di tributi	Fondi perequativi	Interessi passivi	Altre spese per redditi da capitale	Rimborsi e poste correttive	Altre spese correnti	Totale	
MISSIONI E PROGRAMMI	101	102	103	104	105	106	107	108	109	110	100
<b>Missione 20 - Fondi e accantonamenti</b>											
Programma 1 - Fondo di riserva	0,00	0,00	0,00	0,00	0,00	0,00	0,00	0,00	0,00	0,00	0,00
Programma 2 - Fondo crediti di dubbia esigibilità	0,00	0,00	0,00	0,00	0,00	0,00	0,00	0,00	0,00	0,00	0,00
Programma 3 - Altri fondi	0,00	0,00	0,00	0,00	0,00	0,00	0,00	0,00	0,00	0,00	0,00
<b>Totale Missione 20 - Fondi e accantonamenti</b>	<b>0,00</b>	<b>0,00</b>	<b>0,00</b>	<b>0,00</b>	<b>0,00</b>	<b>0,00</b>	<b>0,00</b>	<b>0,00</b>	<b>0,00</b>	<b>0,00</b>	<b>0,00</b>
<b>Missione 50 - Debito pubblico</b>											
Programma 1 - Quota interessi ammortamento mutui e prestiti obbligazionari	0,00	0,00	0,00	0,00	0,00	0,00	0,00	0,00	0,00	0,00	0,00
Programma 2 - Quota capitale ammortamento mutui e prestiti obbligazionari	0,00	0,00	0,00	0,00	0,00	0,00	0,00	0,00	0,00	0,00	0,00
<b>Totale Missione 50 - Debito pubblico</b>	<b>0,00</b>	<b>0,00</b>	<b>0,00</b>	<b>0,00</b>	<b>0,00</b>	<b>0,00</b>	<b>0,00</b>	<b>0,00</b>	<b>0,00</b>	<b>0,00</b>	<b>0,00</b>
<b>Missione 60 - Anticipazioni finanziarie</b>											
Programma 1 - Restituzione anticipazione di tesoreria	0,00	0,00	0,00	0,00	0,00	0,00	0,00	0,00	0,00	0,00	0,00
<b>Totale Missione 60 - Anticipazioni finanziarie</b>	<b>0,00</b>	<b>0,00</b>	<b>0,00</b>	<b>0,00</b>	<b>0,00</b>	<b>0,00</b>	<b>0,00</b>	<b>0,00</b>	<b>0,00</b>	<b>0,00</b>	<b>0,00</b>
<b>Totale</b>	<b>51.998,74</b>	<b>4.721,32</b>	<b>70.588,21</b>	<b>0,00</b>	<b>0,00</b>	<b>0,00</b>	<b>0,00</b>	<b>0,00</b>	<b>0,00</b>	<b>0,00</b>	<b>127.308,27</b>

Allegato e) al Rendiconto - Spese per macroaggregati

**PROSPETTO DELLE SPESE DI BILANCIO PER MISSIONI, PROGRAMMI E MACROAGGREGATI  
SPESE IN CONTO CAPITALE E SPESE PER INCREMENTO DI ATTIVITA' FINANZIARIE  
PAGAMENTI IN CONTO COMPETENZA - Esercizio finanziario 2018**

MACROAGGREGATI	201	202	203	204	205	200	301	302	303	304	300
	Tributi in conto capitale a carico dell'ente	Investimenti fissi lordi e acquisto di terreni	Contributi agli investimenti	Altri trasferimenti in conto capitale	Altre spese in conto capitale	Totale SPESE IN CONTO CAPITALE	Acquisizioni di attività finanziarie	Concessione crediti di breve termine	Concessione crediti di medio - lungo termine	Altre spese per incremento di attività finanziarie	Totale SPESE PER INCREMENTO DI ATTIVITA' FINANZIARIE
<b>MISSIONI E PROGRAMMI</b>											
<b>Missione 1 - Servizi istituzionali, generali e di gestione</b>											
Programma 1 - Organi istituzionali	0,00	0,00	0,00	0,00	0,00	0,00	0,00	0,00	0,00	0,00	0,00
Programma 2 - Segreteria generale	0,00	0,00	0,00	0,00	0,00	0,00	0,00	0,00	0,00	0,00	0,00
Programma 3 - Gestione economica, finanziaria, programmazione e provveditorato	0,00	0,00	0,00	0,00	0,00	0,00	0,00	0,00	0,00	0,00	0,00
Programma 4 - Gestione delle entrate tributarie e servizi fiscali	0,00	0,00	0,00	0,00	0,00	0,00	0,00	0,00	0,00	0,00	0,00
Programma 5 - Gestione dei beni demaniali e patrimoniali	0,00	0,00	0,00	0,00	0,00	0,00	0,00	0,00	0,00	0,00	0,00
Programma 6 - Ufficio tecnico	0,00	0,00	0,00	0,00	0,00	0,00	0,00	0,00	0,00	0,00	0,00
Programma 7 - Elezioni e consultazioni popolari - Anagrafe e stato civile	0,00	0,00	0,00	0,00	0,00	0,00	0,00	0,00	0,00	0,00	0,00
Programma 8 - Statistica e sistemi informativi	0,00	0,00	0,00	0,00	0,00	0,00	0,00	0,00	0,00	0,00	0,00
Programma 9 - Assistenza tecnico-amministrativa agli enti locali	0,00	0,00	0,00	0,00	0,00	0,00	0,00	0,00	0,00	0,00	0,00
Programma 10 - Risorse umane	0,00	0,00	0,00	0,00	0,00	0,00	0,00	0,00	0,00	0,00	0,00
Programma 11 - Altri servizi generali	0,00	32.319,17	0,00	0,00	0,00	32.319,17	0,00	0,00	0,00	0,00	0,00
<b>Totale Missione 1 - Servizi istituzionali, generali e di gestione</b>	<b>0,00</b>	<b>32.319,17</b>	<b>0,00</b>	<b>0,00</b>	<b>0,00</b>	<b>32.319,17</b>	<b>0,00</b>	<b>0,00</b>	<b>0,00</b>	<b>0,00</b>	<b>0,00</b>
<b>Missione 2 - Giustizia</b>											
Programma 1 - Uffici giudiziari	0,00	0,00	0,00	0,00	0,00	0,00	0,00	0,00	0,00	0,00	0,00
Programma 2 - Casa circondariale e altri servizi	0,00	0,00	0,00	0,00	0,00	0,00	0,00	0,00	0,00	0,00	0,00
<b>Totale Missione 2 - Giustizia</b>	<b>0,00</b>	<b>0,00</b>	<b>0,00</b>	<b>0,00</b>	<b>0,00</b>	<b>0,00</b>	<b>0,00</b>	<b>0,00</b>	<b>0,00</b>	<b>0,00</b>	<b>0,00</b>
<b>Missione 3 - Ordine pubblico e sicurezza</b>											
Programma 1 - Polizia locale e amministrativa	0,00	0,00	0,00	0,00	0,00	0,00	0,00	0,00	0,00	0,00	0,00
Programma 2 - Sistema integrato di sicurezza urbana	0,00	0,00	0,00	0,00	0,00	0,00	0,00	0,00	0,00	0,00	0,00
<b>Totale Missione 3 - Ordine pubblico e sicurezza</b>	<b>0,00</b>	<b>0,00</b>	<b>0,00</b>	<b>0,00</b>	<b>0,00</b>	<b>0,00</b>	<b>0,00</b>	<b>0,00</b>	<b>0,00</b>	<b>0,00</b>	<b>0,00</b>

Allegato e) al Rendiconto - Spese per macroaggregati

**PROSPETTO DELLE SPESE DI BILANCIO PER MISSIONI, PROGRAMMI E MACROAGGREGATI  
SPESE IN CONTO CAPITALE E SPESE PER INCREMENTO DI ATTIVITA' FINANZIARIE  
PAGAMENTI IN CONTO COMPETENZA - Esercizio finanziario 2018**

MACROAGGREGATI	201	202	203	204	205	200	301	302	303	304	300
	Tributi in conto capitale a carico dell'ente	Investimenti fissi lordi e acquisto di terreni	Contributi agli investimenti	Altri trasferimenti in conto capitale	Altre spese in conto capitale	Totale SPESE IN CONTO CAPITALE	Acquisizioni di attività finanziarie	Concessione crediti di breve termine	Concessione crediti di medio - lungo termine	Altre spese per incremento di attività finanziarie	Totale SPESE PER INCREMENTO DI ATTIVITA' FINANZIARIE
<b>MISSIONI E PROGRAMMI</b>											
<b>Missione 4 - Istruzione e diritto allo studio</b>											
Programma 1 - Istruzione prescolastica	0,00	0,00	0,00	0,00	0,00	0,00	0,00	0,00	0,00	0,00	0,00
Programma 2 - Altri ordini di istruzione non universitaria	0,00	0,00	0,00	0,00	0,00	0,00	0,00	0,00	0,00	0,00	0,00
Programma 4 - Istruzione universitaria	0,00	0,00	0,00	0,00	0,00	0,00	0,00	0,00	0,00	0,00	0,00
Programma 5 - Istruzione tecnica superiore	0,00	0,00	0,00	0,00	0,00	0,00	0,00	0,00	0,00	0,00	0,00
Programma 6 - Servizi ausiliari all'istruzione	0,00	0,00	0,00	0,00	0,00	0,00	0,00	0,00	0,00	0,00	0,00
Programma 7 - Diritto allo studio	0,00	0,00	0,00	0,00	0,00	0,00	0,00	0,00	0,00	0,00	0,00
<b>Totale Missione 4 - Istruzione e diritto allo studio</b>	<b>0,00</b>	<b>0,00</b>	<b>0,00</b>	<b>0,00</b>	<b>0,00</b>	<b>0,00</b>	<b>0,00</b>	<b>0,00</b>	<b>0,00</b>	<b>0,00</b>	<b>0,00</b>
<b>Missione 5 - Tutela e valorizzazione dei beni e attività culturali</b>											
Programma 1 - Valorizzazione dei beni di interesse storico	0,00	0,00	0,00	0,00	0,00	0,00	0,00	0,00	0,00	0,00	0,00
Programma 2 - Attività culturali e interventi diversi nel settore culturale	0,00	0,00	0,00	0,00	0,00	0,00	0,00	0,00	0,00	0,00	0,00
<b>Totale Missione 5 - Tutela e valorizzazione dei beni e attività culturali</b>	<b>0,00</b>	<b>0,00</b>	<b>0,00</b>	<b>0,00</b>	<b>0,00</b>	<b>0,00</b>	<b>0,00</b>	<b>0,00</b>	<b>0,00</b>	<b>0,00</b>	<b>0,00</b>
<b>Missione 6 - Politiche giovanili, sport e tempo libero</b>											
Programma 1 - Sport e tempo libero	0,00	0,00	0,00	0,00	0,00	0,00	0,00	0,00	0,00	0,00	0,00
Programma 2 - Giovani	0,00	0,00	0,00	0,00	0,00	0,00	0,00	0,00	0,00	0,00	0,00
<b>Totale Missione 6 - Politiche giovanili, sport e tempo libero</b>	<b>0,00</b>	<b>0,00</b>	<b>0,00</b>	<b>0,00</b>	<b>0,00</b>	<b>0,00</b>	<b>0,00</b>	<b>0,00</b>	<b>0,00</b>	<b>0,00</b>	<b>0,00</b>
<b>Missione 7 - Turismo</b>											
Programma 1 - Sviluppo e valorizzazione del turismo	0,00	0,00	0,00	0,00	0,00	0,00	0,00	0,00	0,00	0,00	0,00
<b>Totale Missione 7 - Turismo</b>	<b>0,00</b>	<b>0,00</b>	<b>0,00</b>	<b>0,00</b>	<b>0,00</b>	<b>0,00</b>	<b>0,00</b>	<b>0,00</b>	<b>0,00</b>	<b>0,00</b>	<b>0,00</b>
<b>Missione 8 - Assetto del territorio ed edilizia abitativa</b>											
Programma 1 - Urbanistica e assetto del territorio	0,00	0,00	0,00	0,00	0,00	0,00	0,00	0,00	0,00	0,00	0,00

Conto del bilancio 2018 - Ente per la Gestione della Riserva Naturale Torbiere del Sebino - Allegato E7 - Spese per macroaggregati pagamenti competenza conto capitale e attività finanziari

Allegato e) al Rendiconto - Spese per macroaggregati

**PROSPETTO DELLE SPESE DI BILANCIO PER MISSIONI, PROGRAMMI E MACROAGGREGATI  
SPESE IN CONTO CAPITALE E SPESE PER INCREMENTO DI ATTIVITA' FINANZIARIE  
PAGAMENTI IN CONTO COMPETENZA - Esercizio finanziario 2018**

MACROAGGREGATI	201	202	203	204	205	200	301	302	303	304	300
	Tributi in conto capitale a carico dell'ente	Investimenti fissi lordi e acquisto di terreni	Contributi agli investimenti	Altri trasferimenti in conto capitale	Altre spese in conto capitale	Totale SPESE IN CONTO CAPITALE	Acquisizioni di attività finanziarie	Concessione crediti di breve termine	Concessione crediti di medio - lungo termine	Altre spese per incremento di attività finanziarie	Totale SPESE PER INCREMENTO DI ATTIVITA' FINANZIARIE
<b>MISSIONI E PROGRAMMI</b>											
Programma 2 - Edilizia residenziale pubblica e locale e piani di edilizia economico-popolare	0,00	0,00	0,00	0,00	0,00	0,00	0,00	0,00	0,00	0,00	0,00
<b>Totale Missione 8 - Assetto del territorio ed edilizia abitativa</b>	<b>0,00</b>	<b>0,00</b>	<b>0,00</b>	<b>0,00</b>	<b>0,00</b>	<b>0,00</b>	<b>0,00</b>	<b>0,00</b>	<b>0,00</b>	<b>0,00</b>	<b>0,00</b>
<b>Missione 9 - Sviluppo sostenibile e tutela del territorio e dell'ambiente</b>											
Programma 1 - Difesa del suolo	0,00	0,00	0,00	0,00	0,00	0,00	0,00	0,00	0,00	0,00	0,00
Programma 2 - Tutela, valorizzazione e recupero ambientale	0,00	0,00	0,00	0,00	0,00	0,00	0,00	0,00	0,00	0,00	0,00
Programma 3 - Rifiuti	0,00	0,00	0,00	0,00	0,00	0,00	0,00	0,00	0,00	0,00	0,00
Programma 4 - Servizio idrico integrato	0,00	0,00	0,00	0,00	0,00	0,00	0,00	0,00	0,00	0,00	0,00
Programma 5 - Aree protette, parchi naturali, protezione naturalistica e forestazione	0,00	0,00	0,00	0,00	0,00	0,00	0,00	0,00	0,00	0,00	0,00
Programma 6 - Tutela e valorizzazione delle risorse idriche	0,00	0,00	0,00	0,00	0,00	0,00	0,00	0,00	0,00	0,00	0,00
Programma 7 - Sviluppo sostenibile territorio montano piccoli Comuni	0,00	0,00	0,00	0,00	0,00	0,00	0,00	0,00	0,00	0,00	0,00
Programma 8 - Qualità dell'aria e riduzione dell'inquinamento	0,00	0,00	0,00	0,00	0,00	0,00	0,00	0,00	0,00	0,00	0,00
<b>Totale Missione 9 - Sviluppo sostenibile e tutela del territorio e dell'ambiente</b>	<b>0,00</b>	<b>0,00</b>	<b>0,00</b>	<b>0,00</b>	<b>0,00</b>	<b>0,00</b>	<b>0,00</b>	<b>0,00</b>	<b>0,00</b>	<b>0,00</b>	<b>0,00</b>
<b>Missione 10 - Trasporti e diritto alla mobilità</b>											
Programma 1 - Trasporto ferroviario	0,00	0,00	0,00	0,00	0,00	0,00	0,00	0,00	0,00	0,00	0,00
Programma 2 - Trasporto pubblico locale	0,00	0,00	0,00	0,00	0,00	0,00	0,00	0,00	0,00	0,00	0,00
Programma 3 - Trasporto per vie d'acqua	0,00	0,00	0,00	0,00	0,00	0,00	0,00	0,00	0,00	0,00	0,00
Programma 4 - Altre modalità di trasporto	0,00	0,00	0,00	0,00	0,00	0,00	0,00	0,00	0,00	0,00	0,00
Programma 5 - Viabilità e infrastrutture stradali	0,00	0,00	0,00	0,00	0,00	0,00	0,00	0,00	0,00	0,00	0,00
<b>Totale Missione 10 - Trasporti e diritto alla mobilità</b>	<b>0,00</b>	<b>0,00</b>	<b>0,00</b>	<b>0,00</b>	<b>0,00</b>	<b>0,00</b>	<b>0,00</b>	<b>0,00</b>	<b>0,00</b>	<b>0,00</b>	<b>0,00</b>
<b>Missione 11 - Soccorso civile</b>											

Allegato e) al Rendiconto - Spese per macroaggregati

**PROSPETTO DELLE SPESE DI BILANCIO PER MISSIONI, PROGRAMMI E MACROAGGREGATI  
SPESE IN CONTO CAPITALE E SPESE PER INCREMENTO DI ATTIVITA' FINANZIARIE  
PAGAMENTI IN CONTO COMPETENZA - Esercizio finanziario 2018**

MACROAGGREGATI	201	202	203	204	205	200	301	302	303	304	300
	Tributi in conto capitale a carico dell'ente	Investimenti fissi lordi e acquisto di terreni	Contributi agli investimenti	Altri trasferimenti in conto capitale	Altre spese in conto capitale	Totale SPESE IN CONTO CAPITALE	Acquisizioni di attività finanziarie	Concessione crediti di breve termine	Concessione crediti di medio - lungo termine	Altre spese per incremento di attività finanziarie	Totale SPESE PER INCREMENTO DI ATTIVITA' FINANZIARIE
<b>MISSIONI E PROGRAMMI</b>											
Programma 1 - Sistema di protezione civile	0,00	0,00	0,00	0,00	0,00	0,00	0,00	0,00	0,00	0,00	0,00
Programma 2 - Interventi a seguito di calamità naturali	0,00	0,00	0,00	0,00	0,00	0,00	0,00	0,00	0,00	0,00	0,00
<b>Totale Missione 11 - Soccorso civile</b>	<b>0,00</b>	<b>0,00</b>	<b>0,00</b>	<b>0,00</b>	<b>0,00</b>	<b>0,00</b>	<b>0,00</b>	<b>0,00</b>	<b>0,00</b>	<b>0,00</b>	<b>0,00</b>
<b>Missione 12 - Diritti sociali, politiche sociali e famiglia</b>											
Programma 1 - Interventi per l'infanzia e i minori e per asili nido	0,00	0,00	0,00	0,00	0,00	0,00	0,00	0,00	0,00	0,00	0,00
Programma 2 - Interventi per la disabilità	0,00	0,00	0,00	0,00	0,00	0,00	0,00	0,00	0,00	0,00	0,00
Programma 3 - Interventi per gli anziani	0,00	0,00	0,00	0,00	0,00	0,00	0,00	0,00	0,00	0,00	0,00
Programma 4 - Interventi per soggetti a rischio di esclusione sociale	0,00	0,00	0,00	0,00	0,00	0,00	0,00	0,00	0,00	0,00	0,00
Programma 5 - Interventi per le famiglie	0,00	0,00	0,00	0,00	0,00	0,00	0,00	0,00	0,00	0,00	0,00
Programma 6 - Interventi per il diritto alla casa	0,00	0,00	0,00	0,00	0,00	0,00	0,00	0,00	0,00	0,00	0,00
Programma 7 - Programmazione e governo della rete dei servizi sociosanitari e sociali	0,00	0,00	0,00	0,00	0,00	0,00	0,00	0,00	0,00	0,00	0,00
Programma 8 - Cooperazione e associazionismo	0,00	0,00	0,00	0,00	0,00	0,00	0,00	0,00	0,00	0,00	0,00
Programma 9 - Servizio necroscopico e cimiteriale	0,00	0,00	0,00	0,00	0,00	0,00	0,00	0,00	0,00	0,00	0,00
<b>Totale Missione 12 - Diritti sociali, politiche sociali e famiglia</b>	<b>0,00</b>	<b>0,00</b>	<b>0,00</b>	<b>0,00</b>	<b>0,00</b>	<b>0,00</b>	<b>0,00</b>	<b>0,00</b>	<b>0,00</b>	<b>0,00</b>	<b>0,00</b>
<b>Missione 13 - Tutela della salute</b>											
Programma 1 - Servizio sanitario regionale - finanziamento ordinario corrente per la garanzia del LEA	0,00	0,00	0,00	0,00	0,00	0,00	0,00	0,00	0,00	0,00	0,00
Programma 2 - Servizio sanitario regionale - finanziamento aggiuntivo corrente per livelli di assistenza superiori al LEA	0,00	0,00	0,00	0,00	0,00	0,00	0,00	0,00	0,00	0,00	0,00
Programma 3 - Servizio sanitario regionale - finanziamento aggiuntivo corrente per la copertura dello squilibrio di bilancio corrente	0,00	0,00	0,00	0,00	0,00	0,00	0,00	0,00	0,00	0,00	0,00
Programma 4 - Servizio sanitario regionale - ripiano di disavanzi sanitari relativi ad esercizi pregressi	0,00	0,00	0,00	0,00	0,00	0,00	0,00	0,00	0,00	0,00	0,00
Programma 5 - Servizio sanitario regionale - investimenti sanitari	0,00	0,00	0,00	0,00	0,00	0,00	0,00	0,00	0,00	0,00	0,00

Conto del bilancio 2018 - Ente per la Gestione della Riserva Naturale Torbiere del Sebino - Allegato E7 - Spese per macroaggregati pagamenti competenza conto capitale e attività finanziari

Allegato e) al Rendiconto - Spese per macroaggregati

**PROSPETTO DELLE SPESE DI BILANCIO PER MISSIONI, PROGRAMMI E MACROAGGREGATI  
SPESE IN CONTO CAPITALE E SPESE PER INCREMENTO DI ATTIVITA' FINANZIARIE  
PAGAMENTI IN CONTO COMPETENZA - Esercizio finanziario 2018**

MACROAGGREGATI	201	202	203	204	205	200	301	302	303	304	300
	Tributi in conto capitale a carico dell'ente	Investimenti fissi lordi e acquisto di terreni	Contributi agli investimenti	Altri trasferimenti in conto capitale	Altre spese in conto capitale	Totale SPESE IN CONTO CAPITALE	Acquisizioni di attività finanziarie	Concessione crediti di breve termine	Concessione crediti di medio - lungo termine	Altre spese per incremento di attività finanziarie	Totale SPESE PER INCREMENTO DI ATTIVITA' FINANZIARIE
<b>MISSIONI E PROGRAMMI</b>											
Programma 6 - Servizio sanitario regionale - restituzione maggiori gettiti SSN	0,00	0,00	0,00	0,00	0,00	0,00	0,00	0,00	0,00	0,00	0,00
Programma 7 - Ulteriori spese in materia sanitaria	0,00	0,00	0,00	0,00	0,00	0,00	0,00	0,00	0,00	0,00	0,00
<b>Totale Missione 13 - Tutela della salute</b>	<b>0,00</b>	<b>0,00</b>	<b>0,00</b>	<b>0,00</b>	<b>0,00</b>	<b>0,00</b>	<b>0,00</b>	<b>0,00</b>	<b>0,00</b>	<b>0,00</b>	<b>0,00</b>
<b>Missione 14 - Sviluppo economico e competitività</b>											
Programma 1 - Industria PMI e Artigianato	0,00	0,00	0,00	0,00	0,00	0,00	0,00	0,00	0,00	0,00	0,00
Programma 2 - Commercio - reti distributive - tutela dei consumatori	0,00	0,00	0,00	0,00	0,00	0,00	0,00	0,00	0,00	0,00	0,00
Programma 3 - Ricerca e innovazione	0,00	0,00	0,00	0,00	0,00	0,00	0,00	0,00	0,00	0,00	0,00
Programma 4 - Reti e altri servizi di pubblica utilità	0,00	0,00	0,00	0,00	0,00	0,00	0,00	0,00	0,00	0,00	0,00
<b>Totale Missione 14 - Sviluppo economico e competitività</b>	<b>0,00</b>	<b>0,00</b>	<b>0,00</b>	<b>0,00</b>	<b>0,00</b>	<b>0,00</b>	<b>0,00</b>	<b>0,00</b>	<b>0,00</b>	<b>0,00</b>	<b>0,00</b>
<b>Missione 15 - Politiche per il lavoro e la formazione professionale</b>											
Programma 1 - Servizi per lo sviluppo del mercato del lavoro	0,00	0,00	0,00	0,00	0,00	0,00	0,00	0,00	0,00	0,00	0,00
Programma 2 - Formazione professionale	0,00	0,00	0,00	0,00	0,00	0,00	0,00	0,00	0,00	0,00	0,00
Programma 3 - Sostegno all'occupazione	0,00	0,00	0,00	0,00	0,00	0,00	0,00	0,00	0,00	0,00	0,00
<b>Totale Missione 15 - Politiche per il lavoro e la formazione professionale</b>	<b>0,00</b>	<b>0,00</b>	<b>0,00</b>	<b>0,00</b>	<b>0,00</b>	<b>0,00</b>	<b>0,00</b>	<b>0,00</b>	<b>0,00</b>	<b>0,00</b>	<b>0,00</b>
<b>Missione 16 - Agricoltura, politiche agroalimentari e pesca</b>											
Programma 1 - Sviluppo del settore agricolo e del sistema agroalimentare	0,00	0,00	0,00	0,00	0,00	0,00	0,00	0,00	0,00	0,00	0,00
Programma 2 - Caccia e pesca	0,00	0,00	0,00	0,00	0,00	0,00	0,00	0,00	0,00	0,00	0,00
<b>Totale Missione 16 - Agricoltura, politiche agroalimentari e pesca</b>	<b>0,00</b>	<b>0,00</b>	<b>0,00</b>	<b>0,00</b>	<b>0,00</b>	<b>0,00</b>	<b>0,00</b>	<b>0,00</b>	<b>0,00</b>	<b>0,00</b>	<b>0,00</b>
<b>Missione 17 - Energia e diversificazione delle fonti energetiche</b>											
Programma 1 - Fonti energetiche	0,00	0,00	0,00	0,00	0,00	0,00	0,00	0,00	0,00	0,00	0,00

Conto del bilancio 2018 - Ente per la Gestione della Riserva Naturale Torbiere del Sebino - Allegato E7 - Spese per macroaggregati pagamenti competenza conto capitale e attività finanziari

Allegato e) al Rendiconto - Spese per macroaggregati

**PROSPETTO DELLE SPESE DI BILANCIO PER MISSIONI, PROGRAMMI E MACROAGGREGATI  
SPESE IN CONTO CAPITALE E SPESE PER INCREMENTO DI ATTIVITA' FINANZIARIE  
PAGAMENTI IN CONTO COMPETENZA - Esercizio finanziario 2018**

MACROAGGREGATI	201	202	203	204	205	200	301	302	303	304	300
	Tributi in conto capitale a carico dell'ente	Investimenti fissi lordi e acquisto di terreni	Contributi agli investimenti	Altri trasferimenti in conto capitale	Altre spese in conto capitale	Totale SPESE IN CONTO CAPITALE	Acquisizioni di attività finanziarie	Concessione crediti di breve termine	Concessione crediti di medio - lungo termine	Altre spese per incremento di attività finanziarie	Totale SPESE PER INCREMENTO DI ATTIVITA' FINANZIARIE
<b>MISSIONI E PROGRAMMI</b>											
<b>Totale Missione 17 - Energia e diversificazione delle fonti energetiche</b>	<b>0,00</b>	<b>0,00</b>	<b>0,00</b>	<b>0,00</b>	<b>0,00</b>	<b>0,00</b>	<b>0,00</b>	<b>0,00</b>	<b>0,00</b>	<b>0,00</b>	<b>0,00</b>
<b>Missione 18 - Relazioni con le altre autonomie territoriali e locali</b>											
Programma 1 - Relazioni finanziarie con le altre autonomie territoriali	0,00	0,00	0,00	0,00	0,00	0,00	0,00	0,00	0,00	0,00	0,00
<b>Totale Missione 18 - Relazioni con le altre autonomie territoriali e locali</b>	<b>0,00</b>	<b>0,00</b>	<b>0,00</b>	<b>0,00</b>	<b>0,00</b>	<b>0,00</b>	<b>0,00</b>	<b>0,00</b>	<b>0,00</b>	<b>0,00</b>	<b>0,00</b>
<b>Missione 19 - Relazioni internazionali</b>											
Programma 1 - Relazioni internazionali e Cooperazione allo sviluppo	0,00	0,00	0,00	0,00	0,00	0,00	0,00	0,00	0,00	0,00	0,00
<b>Totale Missione 19 - Relazioni internazionali</b>	<b>0,00</b>	<b>0,00</b>	<b>0,00</b>	<b>0,00</b>	<b>0,00</b>	<b>0,00</b>	<b>0,00</b>	<b>0,00</b>	<b>0,00</b>	<b>0,00</b>	<b>0,00</b>
<b>Missione 20 - Fondi e accantonamenti</b>											
Programma 1 - Fondo di riserva	0,00	0,00	0,00	0,00	0,00	0,00	0,00	0,00	0,00	0,00	0,00
Programma 2 - Fondo crediti di dubbia esigibilità	0,00	0,00	0,00	0,00	0,00	0,00	0,00	0,00	0,00	0,00	0,00
Programma 3 - Altri fondi	0,00	0,00	0,00	0,00	0,00	0,00	0,00	0,00	0,00	0,00	0,00
<b>Totale Missione 20 - Fondi e accantonamenti</b>	<b>0,00</b>	<b>0,00</b>	<b>0,00</b>	<b>0,00</b>	<b>0,00</b>	<b>0,00</b>	<b>0,00</b>	<b>0,00</b>	<b>0,00</b>	<b>0,00</b>	<b>0,00</b>
<b>TOTALE MACROAGGREGATI</b>	<b>0,00</b>	<b>32.319,17</b>	<b>0,00</b>	<b>0,00</b>	<b>0,00</b>	<b>32.319,17</b>	<b>0,00</b>	<b>0,00</b>	<b>0,00</b>	<b>0,00</b>	<b>0,00</b>



Allegato e) al Rendiconto - Spese per macroaggregati

**PROSPETTO DELLE SPESE DI BILANCIO PER MISSIONI, PROGRAMMI E MACROAGGREGATI  
SPESE PER RIMBORSO DI PRESTITI - PAGAMENTI IN CONTO COMPETENZA**

Esercizio finanziario 2018

MISSIONI E PROGRAMMI	MACROAGGREGATI	401	402	403	404	Totale
		Rimborso di titoli obbligazionari	Rimborso prestiti a breve termine	Rimborso mutui e altri finanziamenti a medio lungo termine	Rimborso di altre forme di indebitamento	
<b>Missione 50 - Debito pubblico</b>						
Programma 1 - Quota interessi ammortamento mutui e prestiti obbligazionari		0,00	0,00	0,00	0,00	0,00
Programma 2 - Quota capitale ammortamento mutui e prestiti obbligazionari		0,00	0,00	0,00	0,00	0,00
<b>TOTALE MISSIONE 50 - DEBITO PUBBLICO</b>		<b>0,00</b>	<b>0,00</b>	<b>0,00</b>	<b>0,00</b>	<b>0,00</b>

Allegato e) al Rendiconto - Spese per macroaggregati

**PROSPETTO DELLE SPESE DI BILANCIO PER MISSIONI, PROGRAMMI E MACROAGGREGATI  
SPESE PER SERVIZI PER CONTO TERZI E PARTITE DI GIRO - PAGAMENTI IN CONTO COMPETENZA**

Esercizio finanziario 2018

MISSIONI E PROGRAMMI	Uscite per partite di giro	Uscite per conto terzi	Totale
MACROAGGREGATI	701	702	700
<b>Missione 99 - Servizi per conto terzi</b>			
Programma 1 - Servizi per conto terzi e Partite di giro	26.368,54	15.195,22	41.563,76
Programma 2 - Anticipazioni per il finanziamento del sistema sanitari	0,00	0,00	0,00
<b>TOTALE MISSIONE 99 - SERVIZI PER CONTO TERZI</b>	<b>26.368,54</b>	<b>15.195,22</b>	<b>41.563,76</b>

Allegato e) al Rendiconto - Spese per macroaggregati

**RIEPILOGO SPESE PER TITOLI E MACROAGGREGATI  
PAGAMENTI IN CONTO COMPETENZA**

Esercizio finanziario 2018

Titoli e macroaggregati di spesa	Totale	- di cui non ricorrenti
<b>Titolo 1 - Spese correnti</b>		
101 Macroaggregato 1 - Redditi da lavoro dipendente	51.998,74	0,00
102 Macroaggregato 2 - Imposte e tasse a carico dell'ente	4.721,32	0,00
103 Macroaggregato 3 - Acquisto di beni e servizi	70.588,21	0,00
104 Macroaggregato 4 - Trasferimenti correnti	0,00	0,00
105 Macroaggregato 5 - Trasferimenti di tributi	0,00	0,00
106 Macroaggregato 6 - Fondi perequativi	0,00	0,00
107 Macroaggregato 7 - Interessi passivi	0,00	0,00
108 Macroaggregato 8 - Altre spese per redditi da capitale	0,00	0,00
109 Macroaggregato 9 - Rimborsi e poste correttive delle entrate	0,00	0,00
110 Macroaggregato 10 - Altre spese correnti	0,00	0,00
<b>TOTALE TITOLO 1 - SPESE CORRENTI</b>	<b>127.308,27</b>	<b>0,00</b>
<b>Titolo 2 - Spese in conto capitale</b>		
201 Macroaggregato 1 - Tributi in conto capitale a carico dell'ente	0,00	0,00
202 Macroaggregato 2 - Investimenti fissi lordi e acquisto di terreni	32.319,17	32.319,17
203 Macroaggregato 3 - Contributi agli investimenti	0,00	0,00
204 Macroaggregato 4 - Altri trasferimenti in conto capitale	0,00	0,00
205 Macroaggregato 5 - Altre spese in conto capitale	0,00	0,00
<b>TOTALE TITOLO 2 - SPESE IN CONTO CAPITALE</b>	<b>32.319,17</b>	<b>32.319,17</b>
<b>Titolo 3 - Spese per incremento attività finanziarie</b>		
301 Macroaggregato 1 - Acquisizioni di attività finanziarie	0,00	0,00
302 Macroaggregato 2 - Concessione crediti di breve termine	0,00	0,00
303 Macroaggregato 3 - Concessione crediti di medio-lungo termine	0,00	0,00
304 Macroaggregato 4 - Altre spese per incremento di attività finanziarie	0,00	0,00

Conto del bilancio 2018 - Ente per la Gestione della Riserva Naturale Torbiere del Sebino - Allegato E10 - Riepilogo pagamenti competenza di spesa per titoli e macroaggregati

Allegato e) al Rendiconto - Spese per macroaggregati

**RIEPILOGO SPESE PER TITOLI E MACROAGGREGATI  
PAGAMENTI IN CONTO COMPETENZA**

Esercizio finanziario 2018

Titoli e macroaggregati di spesa		Totale	- di cui non ricorrenti
<b>TOTALE TITOLO 3 - SPESE PER INCREMENTO ATTIVITÀ FINANZIARIE</b>		<b>0,00</b>	<b>0,00</b>
<b>TITOLO 4 - Rimborso Prestiti</b>			
401	Macroaggregato 1 - Rimborso di titoli obbligazionari	0,00	0,00
402	Macroaggregato 2 - Rimborso prestiti a breve termine	0,00	0,00
403	Macroaggregato 3 - Rimborso mutui e altri finanziamenti a medio-lungo termine	0,00	0,00
404	Macroaggregato 4 - Rimborso di altre forme di indebitamento	0,00	0,00
405	Macroaggregato 5 - Fondi per rimborso prestiti	0,00	0,00
<b>TOTALE TITOLO 4 - RIMBORSO PRESTITI</b>		<b>0,00</b>	<b>0,00</b>
<b>TITOLO 5 - Chiusura Anticipazioni ricevute da istituto tesoriere/cassiere</b>			
501	Macroaggregato 1 - Chiusura Anticipazioni ricevute da istituto tesoriere/cassiere	0,00	0,00
<b>TOTALE TITOLO 5 - CHIUSURA ANTICIPAZIONI RICEVUTE DA ISTITUTO</b>		<b>0,00</b>	<b>0,00</b>
<b>TITOLO 7 - Uscite per conto terzi e partite di giro</b>			
701	Macroaggregato 1 - Uscite per partite di giro	26.368,54	0,00
702	Macroaggregato 2 - Uscite per conto terzi	15.195,22	0,00
<b>TOTALE TITOLO 7 - USCITE PER CONTO TERZI E PARTITE DI GIRO</b>		<b>41.563,76</b>	<b>0,00</b>
<b>TOTALE MACROAGGREGATI</b>		<b>201.191,20</b>	<b>32.319,17</b>

Allegato e) al Rendiconto - Spese per macroaggregati

**PROSPETTO DELLE SPESE DI BILANCIO PER MISSIONI, PROGRAMMI E MACROAGGREGATI**  
**SPESE CORRENTI - PAGAMENTI IN CONTO RESIDUI**

Esercizio finanziario 2018

MACROAGGREGATI	Redditi da lavoro dipendente	Imposte e tasse a carico	Acquisto di beni e servizi	Trasferimenti correnti	Trasferimenti di tributi	Fondi perequativi	Interessi passivi	Altre spese per redditi da capitale	Rimborsi e poste correttive	Altre spese correnti	Totale
MISSIONI E PROGRAMMI	101	102	103	104	105	106	107	108	109	110	100
<b>Missione 1 - Servizi istituzionali, generali e di gestione</b>											
Programma 1 - Organi istituzionali	0,00	0,00	4.871,80	0,00	0,00	0,00	0,00	0,00	0,00	0,00	4.871,80
Programma 2 - Segreteria generale	810,86	0,00	27.703,38	0,00	0,00	0,00	0,00	0,00	0,00	0,00	28.514,24
Programma 3 - Gestione economica, finanziaria, programmazione e provveditorato	0,00	0,00	0,00	0,00	0,00	0,00	0,00	0,00	0,00	0,00	0,00
Programma 4 - Gestione delle entrate tributarie e servizi fiscali	0,00	0,00	0,00	0,00	0,00	0,00	0,00	0,00	0,00	0,00	0,00
Programma 5 - Gestione dei beni demaniali e patrimoniali	0,00	0,00	0,00	0,00	0,00	0,00	0,00	0,00	0,00	0,00	0,00
Programma 6 - Ufficio tecnico	0,00	0,00	0,00	0,00	0,00	0,00	0,00	0,00	0,00	0,00	0,00
Programma 7 - Elezioni e consultazioni popolari - Anagrafe e stato civile	0,00	0,00	0,00	0,00	0,00	0,00	0,00	0,00	0,00	0,00	0,00
Programma 8 - Statistica e sistemi informativi	0,00	0,00	0,00	0,00	0,00	0,00	0,00	0,00	0,00	0,00	0,00
Programma 9 - Assistenza tecnico-amministrativa agli enti locali	0,00	0,00	0,00	0,00	0,00	0,00	0,00	0,00	0,00	0,00	0,00
Programma 10 - Risorse umane	0,00	0,00	0,00	0,00	0,00	0,00	0,00	0,00	0,00	0,00	0,00
Programma 11 - Altri servizi generali	0,00	0,00	0,00	0,00	0,00	0,00	0,00	0,00	0,00	0,00	0,00
<b>Totale Missione 1 - Servizi istituzionali, generali e di gestione</b>	<b>810,86</b>	<b>0,00</b>	<b>32.575,18</b>	<b>0,00</b>	<b>0,00</b>	<b>0,00</b>	<b>0,00</b>	<b>0,00</b>	<b>0,00</b>	<b>0,00</b>	<b>33.386,04</b>
<b>Missione 2 - Giustizia</b>											
Programma 1 - Uffici giudiziari	0,00	0,00	0,00	0,00	0,00	0,00	0,00	0,00	0,00	0,00	0,00
Programma 2 - Casa circondariale e altri servizi	0,00	0,00	0,00	0,00	0,00	0,00	0,00	0,00	0,00	0,00	0,00
<b>Totale Missione 2 - Giustizia</b>	<b>0,00</b>	<b>0,00</b>	<b>0,00</b>	<b>0,00</b>	<b>0,00</b>	<b>0,00</b>	<b>0,00</b>	<b>0,00</b>	<b>0,00</b>	<b>0,00</b>	<b>0,00</b>
<b>Missione 3 - Ordine pubblico e sicurezza</b>											
Programma 1 - Polizia locale e amministrativa	0,00	0,00	0,00	0,00	0,00	0,00	0,00	0,00	0,00	0,00	0,00
Programma 2 - Sistema integrato di sicurezza urbana	0,00	0,00	0,00	0,00	0,00	0,00	0,00	0,00	0,00	0,00	0,00
<b>Totale Missione 3 - Ordine pubblico e sicurezza</b>	<b>0,00</b>	<b>0,00</b>	<b>0,00</b>	<b>0,00</b>	<b>0,00</b>	<b>0,00</b>	<b>0,00</b>	<b>0,00</b>	<b>0,00</b>	<b>0,00</b>	<b>0,00</b>
<b>Missione 4 - Istruzione e diritto allo studio</b>											
Programma 1 - Istruzione prescolastica	0,00	0,00	0,00	0,00	0,00	0,00	0,00	0,00	0,00	0,00	0,00
Programma 2 - Altri ordini di istruzione non universitaria	0,00	0,00	0,00	0,00	0,00	0,00	0,00	0,00	0,00	0,00	0,00

Conto del bilancio 2018 - Ente per la Gestione della Riserva Naturale Torbiere del Sebino - Allegato E11 - Spese per macroaggregati pagamenti residui spesa corrente

Allegato e) al Rendiconto - Spese per macroaggregati

**PROSPETTO DELLE SPESE DI BILANCIO PER MISSIONI, PROGRAMMI E MACROAGGREGATI  
SPESE CORRENTI - PAGAMENTI IN CONTO RESIDUI**

Esercizio finanziario 2018

MACROAGGREGATI	Redditi da lavoro dipendente	Imposte e tasse a carico	Acquisto di beni e servizi	Trasferimenti correnti	Trasferimenti di tributi	Fondi perequativi	Interessi passivi	Altre spese per redditi da capitale	Rimborsi e poste correttive	Altre spese correnti	Totale
	101	102	103	104	105	106	107	108	109	110	100
<b>MISSIONI E PROGRAMMI</b>											
Programma 4 - Istruzione universitaria	0,00	0,00	0,00	0,00	0,00	0,00	0,00	0,00	0,00	0,00	0,00
Programma 5 - Istruzione tecnica superiore	0,00	0,00	0,00	0,00	0,00	0,00	0,00	0,00	0,00	0,00	0,00
Programma 6 - Servizi ausiliari all'istruzione	0,00	0,00	0,00	0,00	0,00	0,00	0,00	0,00	0,00	0,00	0,00
Programma 7 - Diritto allo studio	0,00	0,00	0,00	0,00	0,00	0,00	0,00	0,00	0,00	0,00	0,00
<b>Totale Missione 4 - Istruzione e diritto allo studio</b>	<b>0,00</b>	<b>0,00</b>	<b>0,00</b>	<b>0,00</b>	<b>0,00</b>	<b>0,00</b>	<b>0,00</b>	<b>0,00</b>	<b>0,00</b>	<b>0,00</b>	<b>0,00</b>
<b>Missione 5 - Tutela e valorizzazione dei beni e attività culturali</b>											
Programma 1 - Valorizzazione dei beni di interesse storico	0,00	0,00	0,00	0,00	0,00	0,00	0,00	0,00	0,00	0,00	0,00
Programma 2 - Attività culturali e interventi diversi nel settore culturale	0,00	0,00	0,00	0,00	0,00	0,00	0,00	0,00	0,00	0,00	0,00
<b>Totale Missione 5 - Tutela e valorizzazione dei beni e attività culturali</b>	<b>0,00</b>	<b>0,00</b>	<b>0,00</b>	<b>0,00</b>	<b>0,00</b>	<b>0,00</b>	<b>0,00</b>	<b>0,00</b>	<b>0,00</b>	<b>0,00</b>	<b>0,00</b>
<b>Missione 6 - Politiche giovanili, sport e tempo libero</b>											
Programma 1 - Sport e tempo libero	0,00	0,00	0,00	0,00	0,00	0,00	0,00	0,00	0,00	0,00	0,00
Programma 2 - Giovani	0,00	0,00	0,00	0,00	0,00	0,00	0,00	0,00	0,00	0,00	0,00
<b>Totale Missione 6 - Politiche giovanili, sport e tempo libero</b>	<b>0,00</b>	<b>0,00</b>	<b>0,00</b>	<b>0,00</b>	<b>0,00</b>	<b>0,00</b>	<b>0,00</b>	<b>0,00</b>	<b>0,00</b>	<b>0,00</b>	<b>0,00</b>
<b>Missione 7 - Turismo</b>											
Programma 1 - Sviluppo e valorizzazione del turismo	0,00	0,00	0,00	0,00	0,00	0,00	0,00	0,00	0,00	0,00	0,00
<b>Totale Missione 7 - Turismo</b>	<b>0,00</b>	<b>0,00</b>	<b>0,00</b>	<b>0,00</b>	<b>0,00</b>	<b>0,00</b>	<b>0,00</b>	<b>0,00</b>	<b>0,00</b>	<b>0,00</b>	<b>0,00</b>
<b>Missione 8 - Assetto del territorio ed edilizia abitativa</b>											
Programma 1 - Urbanistica e assetto del territorio	0,00	0,00	0,00	0,00	0,00	0,00	0,00	0,00	0,00	0,00	0,00
Programma 2 - Edilizia residenziale pubblica e locale e piani di edilizia economico-popolare	0,00	0,00	0,00	0,00	0,00	0,00	0,00	0,00	0,00	0,00	0,00
<b>Totale Missione 8 - Assetto del territorio ed edilizia abitativa</b>	<b>0,00</b>	<b>0,00</b>	<b>0,00</b>	<b>0,00</b>	<b>0,00</b>	<b>0,00</b>	<b>0,00</b>	<b>0,00</b>	<b>0,00</b>	<b>0,00</b>	<b>0,00</b>
<b>Missione 9 - Sviluppo sostenibile e tutela del territorio e dell'ambiente</b>											
Programma 1 - Difesa del suolo	0,00	0,00	0,00	0,00	0,00	0,00	0,00	0,00	0,00	0,00	0,00

Conto del bilancio 2018 - Ente per la Gestione della Riserva Naturale Torbiere del Sebino - Allegato E11 - Spese per macroaggregati pagamenti residui spesa corrente

Allegato e) al Rendiconto - Spese per macroaggregati

**PROSPETTO DELLE SPESE DI BILANCIO PER MISSIONI, PROGRAMMI E MACROAGGREGATI  
SPESE CORRENTI - PAGAMENTI IN CONTO RESIDUI**

Esercizio finanziario 2018

MACROAGGREGATI	Redditi da lavoro dipendente	Imposte e tasse a carico	Acquisto di beni e servizi	Trasferimenti correnti	Trasferimenti di tributi	Fondi perequativi	Interessi passivi	Altre spese per redditi da capitale	Rimborsi e poste correttive	Altre spese correnti	Totale
	101	102	103	104	105	106	107	108	109	110	100
<b>MISSIONI E PROGRAMMI</b>											
Programma 2 - Tutela, valorizzazione e recupero ambientale	0,00	0,00	2.440,24	0,00	0,00	0,00	0,00	0,00	0,00	0,00	2.440,24
Programma 3 - Rifiuti	0,00	0,00	0,00	0,00	0,00	0,00	0,00	0,00	0,00	0,00	0,00
Programma 4 - Servizio idrico integrato	0,00	0,00	0,00	0,00	0,00	0,00	0,00	0,00	0,00	0,00	0,00
Programma 5 - Aree protette, parchi naturali, protezione naturalistica e forestazione	0,00	0,00	0,00	0,00	0,00	0,00	0,00	0,00	0,00	0,00	0,00
Programma 6 - Tutela e valorizzazione delle risorse idriche	0,00	0,00	0,00	0,00	0,00	0,00	0,00	0,00	0,00	0,00	0,00
Programma 7 - Sviluppo sostenibile territorio montano piccoli Comuni	0,00	0,00	0,00	0,00	0,00	0,00	0,00	0,00	0,00	0,00	0,00
Programma 8 - Qualità dell'aria e riduzione dell'inquinamento	0,00	0,00	0,00	0,00	0,00	0,00	0,00	0,00	0,00	0,00	0,00
<b>Totale Missione 9 - Sviluppo sostenibile e tutela del territorio e dell'ambiente</b>	<b>0,00</b>	<b>0,00</b>	<b>2.440,24</b>	<b>0,00</b>	<b>0,00</b>	<b>0,00</b>	<b>0,00</b>	<b>0,00</b>	<b>0,00</b>	<b>0,00</b>	<b>2.440,24</b>
<b>Missione 10 - Trasporti e diritto alla mobilità</b>											
Programma 1 - Trasporto ferroviario	0,00	0,00	0,00	0,00	0,00	0,00	0,00	0,00	0,00	0,00	0,00
Programma 2 - Trasporto pubblico locale	0,00	0,00	0,00	0,00	0,00	0,00	0,00	0,00	0,00	0,00	0,00
Programma 3 - Trasporto per vie d'acqua	0,00	0,00	0,00	0,00	0,00	0,00	0,00	0,00	0,00	0,00	0,00
Programma 4 - Altre modalità di trasporto	0,00	0,00	0,00	0,00	0,00	0,00	0,00	0,00	0,00	0,00	0,00
Programma 5 - Viabilità e infrastrutture stradali	0,00	0,00	0,00	0,00	0,00	0,00	0,00	0,00	0,00	0,00	0,00
<b>Totale Missione 10 - Trasporti e diritto alla mobilità</b>	<b>0,00</b>	<b>0,00</b>	<b>0,00</b>	<b>0,00</b>	<b>0,00</b>	<b>0,00</b>	<b>0,00</b>	<b>0,00</b>	<b>0,00</b>	<b>0,00</b>	<b>0,00</b>
<b>Missione 11 - Soccorso civile</b>											
Programma 1 - Sistema di protezione civile	0,00	0,00	0,00	0,00	0,00	0,00	0,00	0,00	0,00	0,00	0,00
Programma 2 - Interventi a seguito di calamità naturali	0,00	0,00	0,00	0,00	0,00	0,00	0,00	0,00	0,00	0,00	0,00
<b>Totale Missione 11 - Soccorso civile</b>	<b>0,00</b>	<b>0,00</b>	<b>0,00</b>	<b>0,00</b>	<b>0,00</b>	<b>0,00</b>	<b>0,00</b>	<b>0,00</b>	<b>0,00</b>	<b>0,00</b>	<b>0,00</b>
<b>Missione 12 - Diritti sociali, politiche sociali e famiglia</b>											
Programma 1 - Interventi per l'infanzia e i minori e per asili nido	0,00	0,00	0,00	0,00	0,00	0,00	0,00	0,00	0,00	0,00	0,00
Programma 2 - Interventi per la disabilità	0,00	0,00	0,00	0,00	0,00	0,00	0,00	0,00	0,00	0,00	0,00
Programma 3 - Interventi per gli anziani	0,00	0,00	0,00	0,00	0,00	0,00	0,00	0,00	0,00	0,00	0,00

Conto del bilancio 2018 - Ente per la Gestione della Riserva Naturale Torbiere del Sebino - Allegato E11 - Spese per macroaggregati pagamenti residui spesa corrente

Allegato e) al Rendiconto - Spese per macroaggregati

**PROSPETTO DELLE SPESE DI BILANCIO PER MISSIONI, PROGRAMMI E MACROAGGREGATI**  
**SPESE CORRENTI - PAGAMENTI IN CONTO RESIDUI**

Esercizio finanziario 2018

MACROAGGREGATI	Redditi da lavoro dipendente	Imposte e tasse a carico	Acquisto di beni e servizi	Trasferimenti correnti	Trasferimenti di tributi	Fondi perequativi	Interessi passivi	Altre spese per redditi da capitale	Rimborsi e poste correttive	Altre spese correnti	Totale
	101	102	103	104	105	106	107	108	109	110	100
<b>MISSIONI E PROGRAMMI</b>											
Programma 4 - Interventi per soggetti a rischio di esclusione sociale	0,00	0,00	0,00	0,00	0,00	0,00	0,00	0,00	0,00	0,00	0,00
Programma 5 - Interventi per le famiglie	0,00	0,00	0,00	0,00	0,00	0,00	0,00	0,00	0,00	0,00	0,00
Programma 6 - Interventi per il diritto alla casa	0,00	0,00	0,00	0,00	0,00	0,00	0,00	0,00	0,00	0,00	0,00
Programma 7 - Programmazione e governo della rete dei servizi sociosanitari e sociali	0,00	0,00	0,00	0,00	0,00	0,00	0,00	0,00	0,00	0,00	0,00
Programma 8 - Cooperazione e associazionismo	0,00	0,00	0,00	0,00	0,00	0,00	0,00	0,00	0,00	0,00	0,00
Programma 9 - Servizio necropsico e cimiteriale	0,00	0,00	0,00	0,00	0,00	0,00	0,00	0,00	0,00	0,00	0,00
<b>Totale Missione 12 - Diritti sociali, politiche sociali e famiglia</b>	<b>0,00</b>	<b>0,00</b>	<b>0,00</b>	<b>0,00</b>	<b>0,00</b>	<b>0,00</b>	<b>0,00</b>	<b>0,00</b>	<b>0,00</b>	<b>0,00</b>	<b>0,00</b>

**Missione 13 - Tutela della salute**

Programma 1 - Servizio sanitario regionale - finanziamento ordinario corrente per la garanzia dei LEA	0,00	0,00	0,00	0,00	0,00	0,00	0,00	0,00	0,00	0,00	0,00
Programma 2 - Servizio sanitario regionale - finanziamento aggiuntivo corrente per livelli di assistenza superiori ai LEA	0,00	0,00	0,00	0,00	0,00	0,00	0,00	0,00	0,00	0,00	0,00
Programma 3 - Servizio sanitario regionale - finanziamento aggiuntivo corrente per la copertura dello squilibrio di bilancio corrente	0,00	0,00	0,00	0,00	0,00	0,00	0,00	0,00	0,00	0,00	0,00
Programma 4 - Servizio sanitario regionale - ripiano di disavanzi sanitari relativi ad esercizi progressi	0,00	0,00	0,00	0,00	0,00	0,00	0,00	0,00	0,00	0,00	0,00
Programma 5 - Servizio sanitario regionale - investimenti sanitari	0,00	0,00	0,00	0,00	0,00	0,00	0,00	0,00	0,00	0,00	0,00
Programma 6 - Servizio sanitario regionale - restituzione maggiori gettiti SSN	0,00	0,00	0,00	0,00	0,00	0,00	0,00	0,00	0,00	0,00	0,00
Programma 7 - Ulteriori spese in materia sanitaria	0,00	0,00	0,00	0,00	0,00	0,00	0,00	0,00	0,00	0,00	0,00
<b>Totale Missione 13 - Tutela della salute</b>	<b>0,00</b>	<b>0,00</b>	<b>0,00</b>	<b>0,00</b>	<b>0,00</b>	<b>0,00</b>	<b>0,00</b>	<b>0,00</b>	<b>0,00</b>	<b>0,00</b>	<b>0,00</b>

**Missione 14 - Sviluppo economico e competitività**

Programma 1 - Industria PMI e Artigianato	0,00	0,00	0,00	0,00	0,00	0,00	0,00	0,00	0,00	0,00	0,00
Programma 2 - Commercio - reti distributive - tutela dei consumatori	0,00	0,00	0,00	0,00	0,00	0,00	0,00	0,00	0,00	0,00	0,00
Programma 3 - Ricerca e innovazione	0,00	0,00	0,00	0,00	0,00	0,00	0,00	0,00	0,00	0,00	0,00
Programma 4 - Reti e altri servizi di pubblica utilità	0,00	0,00	0,00	0,00	0,00	0,00	0,00	0,00	0,00	0,00	0,00



Allegato e) al Rendiconto - Spese per macroaggregati

**PROSPETTO DELLE SPESE DI BILANCIO PER MISSIONI, PROGRAMMI E MACROAGGREGATI  
SPESE CORRENTI - PAGAMENTI IN CONTO RESIDUI**

Esercizio finanziario 2018

MACROAGGREGATI	Redditi da lavoro dipendente	Imposte e tasse a carico	Acquisto di beni e servizi	Trasferimenti correnti	Trasferimenti di tributi	Fondi perequativi	Interessi passivi	Altre spese per redditi da capitale	Rimborsi e poste correttive	Altre spese correnti	Totale
	101	102	103	104	105	106	107	108	109	110	100
<b>MISSIONI E PROGRAMMI</b>											
<b>Totale Missione 14 - Sviluppo economico e competitività</b>	<b>0,00</b>	<b>0,00</b>	<b>0,00</b>	<b>0,00</b>	<b>0,00</b>	<b>0,00</b>	<b>0,00</b>	<b>0,00</b>	<b>0,00</b>	<b>0,00</b>	<b>0,00</b>
<b>Missione 15 - Politiche per il lavoro e la formazione professionale</b>											
Programma 1 - Servizi per lo sviluppo del mercato del lavoro	0,00	0,00	0,00	0,00	0,00	0,00	0,00	0,00	0,00	0,00	0,00
Programma 2 - Formazione professionale	0,00	0,00	0,00	0,00	0,00	0,00	0,00	0,00	0,00	0,00	0,00
Programma 3 - Sostegno all'occupazione	0,00	0,00	0,00	0,00	0,00	0,00	0,00	0,00	0,00	0,00	0,00
<b>Totale Missione 15 - Politiche per il lavoro e la formazione professionale</b>	<b>0,00</b>	<b>0,00</b>	<b>0,00</b>	<b>0,00</b>	<b>0,00</b>	<b>0,00</b>	<b>0,00</b>	<b>0,00</b>	<b>0,00</b>	<b>0,00</b>	<b>0,00</b>
<b>Missione 16 - Agricoltura, politiche agroalimentari e pesca</b>											
Programma 1 - Sviluppo del settore agricolo e del sistema agroalimentare	0,00	0,00	0,00	0,00	0,00	0,00	0,00	0,00	0,00	0,00	0,00
Programma 2 - Caccia e pesca	0,00	0,00	0,00	0,00	0,00	0,00	0,00	0,00	0,00	0,00	0,00
<b>Totale Missione 16 - Agricoltura, politiche agroalimentari e pesca</b>	<b>0,00</b>	<b>0,00</b>	<b>0,00</b>	<b>0,00</b>	<b>0,00</b>	<b>0,00</b>	<b>0,00</b>	<b>0,00</b>	<b>0,00</b>	<b>0,00</b>	<b>0,00</b>
<b>Missione 17 - Energia e diversificazione delle fonti energetiche</b>											
Programma 1 - Fonti energetiche	0,00	0,00	0,00	0,00	0,00	0,00	0,00	0,00	0,00	0,00	0,00
<b>Totale Missione 17 - Energia e diversificazione delle fonti energetiche</b>	<b>0,00</b>	<b>0,00</b>	<b>0,00</b>	<b>0,00</b>	<b>0,00</b>	<b>0,00</b>	<b>0,00</b>	<b>0,00</b>	<b>0,00</b>	<b>0,00</b>	<b>0,00</b>
<b>Missione 18 - Relazioni con le altre autonomie territoriali e locali</b>											
Programma 1 - Relazioni finanziarie con le altre autonomie territoriali	0,00	0,00	0,00	0,00	0,00	0,00	0,00	0,00	0,00	0,00	0,00
<b>Totale Missione 18 - Relazioni con le altre autonomie territoriali e locali</b>	<b>0,00</b>	<b>0,00</b>	<b>0,00</b>	<b>0,00</b>	<b>0,00</b>	<b>0,00</b>	<b>0,00</b>	<b>0,00</b>	<b>0,00</b>	<b>0,00</b>	<b>0,00</b>
<b>Missione 19 - Relazioni internazionali</b>											
Programma 1 - Relazioni internazionali e Cooperazione allo sviluppo	0,00	0,00	0,00	0,00	0,00	0,00	0,00	0,00	0,00	0,00	0,00
<b>Totale Missione 19 - Relazioni internazionali</b>	<b>0,00</b>	<b>0,00</b>	<b>0,00</b>	<b>0,00</b>	<b>0,00</b>	<b>0,00</b>	<b>0,00</b>	<b>0,00</b>	<b>0,00</b>	<b>0,00</b>	<b>0,00</b>

Conto del bilancio 2018 - Ente per la Gestione della Riserva Naturale Torbiere del Sebino - Allegato E11 - Spese per macroaggregati pagamenti residui spesa corrente

Allegato e) al Rendiconto - Spese per macroaggregati

**PROSPETTO DELLE SPESE DI BILANCIO PER MISSIONI, PROGRAMMI E MACROAGGREGATI  
SPESE CORRENTI - PAGAMENTI IN CONTO RESIDUI**

Esercizio finanziario 2018

MACROAGGREGATI	101	102	103	104	105	106	107	108	109	110	100
Redditi da lavoro dipendente	Imposte e tasse a carico	Acquisto di beni e servizi	Trasferimenti correnti	Trasferimenti di tributi	Fondi perequativi	Interessi passivi	Altre spese per redditi da capitale	Rimborsi e poste correttive	Altre spese correnti	Totale	
MISSIONI E PROGRAMMI	101	102	103	104	105	106	107	108	109	110	100
<b>Missione 20 - Fondi e accantonamenti</b>											
Programma 1 - Fondo di riserva	0,00	0,00	0,00	0,00	0,00	0,00	0,00	0,00	0,00	0,00	0,00
Programma 2 - Fondo crediti di dubbia esigibilità	0,00	0,00	0,00	0,00	0,00	0,00	0,00	0,00	0,00	0,00	0,00
Programma 3 - Altri fondi	0,00	0,00	0,00	0,00	0,00	0,00	0,00	0,00	0,00	0,00	0,00
<b>Totale Missione 20 - Fondi e accantonamenti</b>	<b>0,00</b>	<b>0,00</b>	<b>0,00</b>	<b>0,00</b>	<b>0,00</b>	<b>0,00</b>	<b>0,00</b>	<b>0,00</b>	<b>0,00</b>	<b>0,00</b>	<b>0,00</b>
<b>Missione 50 - Debito pubblico</b>											
Programma 1 - Quota interessi ammortamento mutui e prestiti obbligazionari	0,00	0,00	0,00	0,00	0,00	0,00	0,00	0,00	0,00	0,00	0,00
Programma 2 - Quota capitale ammortamento mutui e prestiti obbligazionari	0,00	0,00	0,00	0,00	0,00	0,00	0,00	0,00	0,00	0,00	0,00
<b>Totale Missione 50 - Debito pubblico</b>	<b>0,00</b>	<b>0,00</b>	<b>0,00</b>	<b>0,00</b>	<b>0,00</b>	<b>0,00</b>	<b>0,00</b>	<b>0,00</b>	<b>0,00</b>	<b>0,00</b>	<b>0,00</b>
<b>Missione 60 - Anticipazioni finanziarie</b>											
Programma 1 - Restituzione anticipazione di tesoreria	0,00	0,00	0,00	0,00	0,00	0,00	0,00	0,00	0,00	0,00	0,00
<b>Totale Missione 60 - Anticipazioni finanziarie</b>	<b>0,00</b>	<b>0,00</b>	<b>0,00</b>	<b>0,00</b>	<b>0,00</b>	<b>0,00</b>	<b>0,00</b>	<b>0,00</b>	<b>0,00</b>	<b>0,00</b>	<b>0,00</b>
<b>Totale</b>	<b>810,86</b>	<b>0,00</b>	<b>35.015,42</b>	<b>0,00</b>	<b>0,00</b>	<b>0,00</b>	<b>0,00</b>	<b>0,00</b>	<b>0,00</b>	<b>0,00</b>	<b>35.826,28</b>

Allegato e) al Rendiconto - Spese per macroaggregati

**PROSPETTO DELLE SPESE DI BILANCIO PER MISSIONI, PROGRAMMI E MACROAGGREGATI  
SPESE IN CONTO CAPITALE E SPESE PER INCREMENTO DI ATTIVITA' FINANZIARIE  
PAGAMENTI IN CONTO RESIDUI - Esercizio finanziario 2018**

MACROAGGREGATI	201	202	203	204	205	200	301	302	303	304	300
	Tributi in conto capitale a carico dell'ente	Investimenti fissi lordi e acquisto di terreni	Contributi agli investimenti	Altri trasferimenti in conto capitale	Altre spese in conto capitale	Totale SPESE IN CONTO CAPITALE	Acquisizioni di attività finanziarie	Concessione crediti di breve termine	Concessione crediti di medio - lungo termine	Altre spese per incremento di attività finanziarie	Totale SPESE PER INCREMENTO DI ATTIVITA' FINANZIARIE
<b>MISSIONI E PROGRAMMI</b>											
<b>Missione 1 - Servizi istituzionali, generali e di gestione</b>											
Programma 1 - Organi istituzionali	0,00	0,00	0,00	0,00	0,00	0,00	0,00	0,00	0,00	0,00	0,00
Programma 2 - Segreteria generale	0,00	0,00	0,00	0,00	0,00	0,00	0,00	0,00	0,00	0,00	0,00
Programma 3 - Gestione economica, finanziaria, programmazione e provveditorato	0,00	0,00	0,00	0,00	0,00	0,00	0,00	0,00	0,00	0,00	0,00
Programma 4 - Gestione delle entrate tributarie e servizi fiscali	0,00	0,00	0,00	0,00	0,00	0,00	0,00	0,00	0,00	0,00	0,00
Programma 5 - Gestione dei beni demaniali e patrimoniali	0,00	0,00	0,00	0,00	0,00	0,00	0,00	0,00	0,00	0,00	0,00
Programma 6 - Ufficio tecnico	0,00	0,00	0,00	0,00	0,00	0,00	0,00	0,00	0,00	0,00	0,00
Programma 7 - Elezioni e consultazioni popolari - Anagrafe e stato civile	0,00	0,00	0,00	0,00	0,00	0,00	0,00	0,00	0,00	0,00	0,00
Programma 8 - Statistica e sistemi informativi	0,00	0,00	0,00	0,00	0,00	0,00	0,00	0,00	0,00	0,00	0,00
Programma 9 - Assistenza tecnico-amministrativa agli enti locali	0,00	0,00	0,00	0,00	0,00	0,00	0,00	0,00	0,00	0,00	0,00
Programma 10 - Risorse umane	0,00	0,00	0,00	0,00	0,00	0,00	0,00	0,00	0,00	0,00	0,00
Programma 11 - Altri servizi generali	0,00	12.346,40	0,00	0,00	0,00	12.346,40	0,00	0,00	0,00	0,00	0,00
<b>Totale Missione 1 - Servizi istituzionali, generali e di gestione</b>	<b>0,00</b>	<b>12.346,40</b>	<b>0,00</b>	<b>0,00</b>	<b>0,00</b>	<b>12.346,40</b>	<b>0,00</b>	<b>0,00</b>	<b>0,00</b>	<b>0,00</b>	<b>0,00</b>
<b>Missione 2 - Giustizia</b>											
Programma 1 - Uffici giudiziari	0,00	0,00	0,00	0,00	0,00	0,00	0,00	0,00	0,00	0,00	0,00
Programma 2 - Casa circondariale e altri servizi	0,00	0,00	0,00	0,00	0,00	0,00	0,00	0,00	0,00	0,00	0,00
<b>Totale Missione 2 - Giustizia</b>	<b>0,00</b>	<b>0,00</b>	<b>0,00</b>	<b>0,00</b>	<b>0,00</b>	<b>0,00</b>	<b>0,00</b>	<b>0,00</b>	<b>0,00</b>	<b>0,00</b>	<b>0,00</b>
<b>Missione 3 - Ordine pubblico e sicurezza</b>											
Programma 1 - Polizia locale e amministrativa	0,00	0,00	0,00	0,00	0,00	0,00	0,00	0,00	0,00	0,00	0,00
Programma 2 - Sistema integrato di sicurezza urbana	0,00	0,00	0,00	0,00	0,00	0,00	0,00	0,00	0,00	0,00	0,00
<b>Totale Missione 3 - Ordine pubblico e sicurezza</b>	<b>0,00</b>	<b>0,00</b>	<b>0,00</b>	<b>0,00</b>	<b>0,00</b>	<b>0,00</b>	<b>0,00</b>	<b>0,00</b>	<b>0,00</b>	<b>0,00</b>	<b>0,00</b>

Conto del bilancio 2018 - Ente per la Gestione della Riserva Naturale Torbiere del Sebino - Allegato E12 - Spese per macroaggregati pagamenti residui conto capitale e attività finanziari

Allegato e) al Rendiconto - Spese per macroaggregati

**PROSPETTO DELLE SPESE DI BILANCIO PER MISSIONI, PROGRAMMI E MACROAGGREGATI  
SPESE IN CONTO CAPITALE E SPESE PER INCREMENTO DI ATTIVITA' FINANZIARIE  
PAGAMENTI IN CONTO RESIDUI - Esercizio finanziario 2018**

MACROAGGREGATI	201	202	203	204	205	200	301	302	303	304	300
	Tributi in conto capitale a carico dell'ente	Investimenti fissi lordi e acquisto di terreni	Contributi agli investimenti	Altri trasferimenti in conto capitale	Altre spese in conto capitale	Totale SPESE IN CONTO CAPITALE	Acquisizioni di attività finanziarie	Concessione crediti di breve termine	Concessione crediti di medio - lungo termine	Altre spese per incremento di attività finanziarie	Totale SPESE PER INCREMENTO DI ATTIVITA' FINANZIARIE
<b>MISSIONI E PROGRAMMI</b>											
<b>Missione 4 - Istruzione e diritto allo studio</b>											
Programma 1 - Istruzione prescolastica	0,00	0,00	0,00	0,00	0,00	0,00	0,00	0,00	0,00	0,00	0,00
Programma 2 - Altri ordini di istruzione non universitaria	0,00	0,00	0,00	0,00	0,00	0,00	0,00	0,00	0,00	0,00	0,00
Programma 4 - Istruzione universitaria	0,00	0,00	0,00	0,00	0,00	0,00	0,00	0,00	0,00	0,00	0,00
Programma 5 - Istruzione tecnica superiore	0,00	0,00	0,00	0,00	0,00	0,00	0,00	0,00	0,00	0,00	0,00
Programma 6 - Servizi ausiliari all'istruzione	0,00	0,00	0,00	0,00	0,00	0,00	0,00	0,00	0,00	0,00	0,00
Programma 7 - Diritto allo studio	0,00	0,00	0,00	0,00	0,00	0,00	0,00	0,00	0,00	0,00	0,00
<b>Totale Missione 4 - Istruzione e diritto allo studio</b>	<b>0,00</b>	<b>0,00</b>	<b>0,00</b>	<b>0,00</b>	<b>0,00</b>	<b>0,00</b>	<b>0,00</b>	<b>0,00</b>	<b>0,00</b>	<b>0,00</b>	<b>0,00</b>
<b>Missione 5 - Tutela e valorizzazione dei beni e attività culturali</b>											
Programma 1 - Valorizzazione dei beni di interesse storico	0,00	0,00	0,00	0,00	0,00	0,00	0,00	0,00	0,00	0,00	0,00
Programma 2 - Attività culturali e interventi diversi nel settore culturale	0,00	0,00	0,00	0,00	0,00	0,00	0,00	0,00	0,00	0,00	0,00
<b>Totale Missione 5 - Tutela e valorizzazione dei beni e attività culturali</b>	<b>0,00</b>	<b>0,00</b>	<b>0,00</b>	<b>0,00</b>	<b>0,00</b>	<b>0,00</b>	<b>0,00</b>	<b>0,00</b>	<b>0,00</b>	<b>0,00</b>	<b>0,00</b>
<b>Missione 6 - Politiche giovanili, sport e tempo libero</b>											
Programma 1 - Sport e tempo libero	0,00	0,00	0,00	0,00	0,00	0,00	0,00	0,00	0,00	0,00	0,00
Programma 2 - Giovani	0,00	0,00	0,00	0,00	0,00	0,00	0,00	0,00	0,00	0,00	0,00
<b>Totale Missione 6 - Politiche giovanili, sport e tempo libero</b>	<b>0,00</b>	<b>0,00</b>	<b>0,00</b>	<b>0,00</b>	<b>0,00</b>	<b>0,00</b>	<b>0,00</b>	<b>0,00</b>	<b>0,00</b>	<b>0,00</b>	<b>0,00</b>
<b>Missione 7 - Turismo</b>											
Programma 1 - Sviluppo e valorizzazione del turismo	0,00	0,00	0,00	0,00	0,00	0,00	0,00	0,00	0,00	0,00	0,00
<b>Totale Missione 7 - Turismo</b>	<b>0,00</b>	<b>0,00</b>	<b>0,00</b>	<b>0,00</b>	<b>0,00</b>	<b>0,00</b>	<b>0,00</b>	<b>0,00</b>	<b>0,00</b>	<b>0,00</b>	<b>0,00</b>
<b>Missione 8 - Assetto del territorio ed edilizia abitativa</b>											
Programma 1 - Urbanistica e assetto del territorio	0,00	0,00	0,00	0,00	0,00	0,00	0,00	0,00	0,00	0,00	0,00

Conto del bilancio 2018 - Ente per la Gestione della Riserva Naturale Torbiere del Sebino - Allegato E12 - Spese per macroaggregati pagamenti residui conto capitale e attività finanziari

Allegato e) al Rendiconto - Spese per macroaggregati

**PROSPETTO DELLE SPESE DI BILANCIO PER MISSIONI, PROGRAMMI E MACROAGGREGATI  
SPESE IN CONTO CAPITALE E SPESE PER INCREMENTO DI ATTIVITA' FINANZIARIE  
PAGAMENTI IN CONTO RESIDUI - Esercizio finanziario 2018**

MACROAGGREGATI	201	202	203	204	205	200	301	302	303	304	300
	Tributi in conto capitale a carico dell'ente	Investimenti fissi lordi e acquisto di terreni	Contributi agli investimenti	Altri trasferimenti in conto capitale	Altre spese in conto capitale	Totale SPESE IN CONTO CAPITALE	Acquisizioni di attività finanziarie	Concessione crediti di breve termine	Concessione crediti di medio - lungo termine	Altre spese per incremento di attività finanziarie	Totale SPESE PER INCREMENTO DI ATTIVITA' FINANZIARIE
<b>MISSIONI E PROGRAMMI</b>											
Programma 2 - Edilizia residenziale pubblica e locale e piani di edilizia economico-popolare	0,00	0,00	0,00	0,00	0,00	0,00	0,00	0,00	0,00	0,00	0,00
<b>Totale Missione 8 - Assetto del territorio ed edilizia abitativa</b>	<b>0,00</b>	<b>0,00</b>	<b>0,00</b>	<b>0,00</b>	<b>0,00</b>	<b>0,00</b>	<b>0,00</b>	<b>0,00</b>	<b>0,00</b>	<b>0,00</b>	<b>0,00</b>
<b>Missione 9 - Sviluppo sostenibile e tutela del territorio e dell'ambiente</b>											
Programma 1 - Difesa del suolo	0,00	0,00	0,00	0,00	0,00	0,00	0,00	0,00	0,00	0,00	0,00
Programma 2 - Tutela, valorizzazione e recupero ambientale	0,00	0,00	0,00	0,00	0,00	0,00	0,00	0,00	0,00	0,00	0,00
Programma 3 - Rifiuti	0,00	0,00	0,00	0,00	0,00	0,00	0,00	0,00	0,00	0,00	0,00
Programma 4 - Servizio idrico integrato	0,00	0,00	0,00	0,00	0,00	0,00	0,00	0,00	0,00	0,00	0,00
Programma 5 - Aree protette, parchi naturali, protezione naturalistica e forestazione	0,00	0,00	0,00	0,00	0,00	0,00	0,00	0,00	0,00	0,00	0,00
Programma 6 - Tutela e valorizzazione delle risorse idriche	0,00	0,00	0,00	0,00	0,00	0,00	0,00	0,00	0,00	0,00	0,00
Programma 7 - Sviluppo sostenibile territorio montano piccoli Comuni	0,00	0,00	0,00	0,00	0,00	0,00	0,00	0,00	0,00	0,00	0,00
Programma 8 - Qualità dell'aria e riduzione dell'inquinamento	0,00	0,00	0,00	0,00	0,00	0,00	0,00	0,00	0,00	0,00	0,00
<b>Totale Missione 9 - Sviluppo sostenibile e tutela del territorio e dell'ambiente</b>	<b>0,00</b>	<b>0,00</b>	<b>0,00</b>	<b>0,00</b>	<b>0,00</b>	<b>0,00</b>	<b>0,00</b>	<b>0,00</b>	<b>0,00</b>	<b>0,00</b>	<b>0,00</b>
<b>Missione 10 - Trasporti e diritto alla mobilità</b>											
Programma 1 - Trasporto ferroviario	0,00	0,00	0,00	0,00	0,00	0,00	0,00	0,00	0,00	0,00	0,00
Programma 2 - Trasporto pubblico locale	0,00	0,00	0,00	0,00	0,00	0,00	0,00	0,00	0,00	0,00	0,00
Programma 3 - Trasporto per vie d'acqua	0,00	0,00	0,00	0,00	0,00	0,00	0,00	0,00	0,00	0,00	0,00
Programma 4 - Altre modalità di trasporto	0,00	0,00	0,00	0,00	0,00	0,00	0,00	0,00	0,00	0,00	0,00
Programma 5 - Viabilità e infrastrutture stradali	0,00	0,00	0,00	0,00	0,00	0,00	0,00	0,00	0,00	0,00	0,00
<b>Totale Missione 10 - Trasporti e diritto alla mobilità</b>	<b>0,00</b>	<b>0,00</b>	<b>0,00</b>	<b>0,00</b>	<b>0,00</b>	<b>0,00</b>	<b>0,00</b>	<b>0,00</b>	<b>0,00</b>	<b>0,00</b>	<b>0,00</b>
<b>Missione 11 - Soccorso civile</b>											

Allegato e) al Rendiconto - Spese per macroaggregati

**PROSPETTO DELLE SPESE DI BILANCIO PER MISSIONI, PROGRAMMI E MACROAGGREGATI  
SPESE IN CONTO CAPITALE E SPESE PER INCREMENTO DI ATTIVITA' FINANZIARIE  
PAGAMENTI IN CONTO RESIDUI - Esercizio finanziario 2018**

MACROAGGREGATI	201	202	203	204	205	200	301	302	303	304	300
	Tributi in conto capitale a carico dell'ente	Investimenti fissi lordi e acquisto di terreni	Contributi agli investimenti	Altri trasferimenti in conto capitale	Altre spese in conto capitale	Totale SPESE IN CONTO CAPITALE	Acquisizioni di attività finanziarie	Concessione crediti di breve termine	Concessione crediti di medio - lungo termine	Altre spese per incremento di attività finanziarie	Totale SPESE PER INCREMENTO DI ATTIVITA' FINANZIARIE
<b>MISSIONI E PROGRAMMI</b>											
Programma 1 - Sistema di protezione civile	0,00	0,00	0,00	0,00	0,00	0,00	0,00	0,00	0,00	0,00	0,00
Programma 2 - Interventi a seguito di calamità naturali	0,00	0,00	0,00	0,00	0,00	0,00	0,00	0,00	0,00	0,00	0,00
<b>Totale Missione 11 - Soccorso civile</b>	<b>0,00</b>	<b>0,00</b>	<b>0,00</b>	<b>0,00</b>	<b>0,00</b>	<b>0,00</b>	<b>0,00</b>	<b>0,00</b>	<b>0,00</b>	<b>0,00</b>	<b>0,00</b>
<b>Missione 12 - Diritti sociali, politiche sociali e famiglia</b>											
Programma 1 - Interventi per l'infanzia e i minori e per asili nido	0,00	0,00	0,00	0,00	0,00	0,00	0,00	0,00	0,00	0,00	0,00
Programma 2 - Interventi per la disabilità	0,00	0,00	0,00	0,00	0,00	0,00	0,00	0,00	0,00	0,00	0,00
Programma 3 - Interventi per gli anziani	0,00	0,00	0,00	0,00	0,00	0,00	0,00	0,00	0,00	0,00	0,00
Programma 4 - Interventi per soggetti a rischio di esclusione sociale	0,00	0,00	0,00	0,00	0,00	0,00	0,00	0,00	0,00	0,00	0,00
Programma 5 - Interventi per le famiglie	0,00	0,00	0,00	0,00	0,00	0,00	0,00	0,00	0,00	0,00	0,00
Programma 6 - Interventi per il diritto alla casa	0,00	0,00	0,00	0,00	0,00	0,00	0,00	0,00	0,00	0,00	0,00
Programma 7 - Programmazione e governo della rete dei servizi sociosanitari e sociali	0,00	0,00	0,00	0,00	0,00	0,00	0,00	0,00	0,00	0,00	0,00
Programma 8 - Cooperazione e associazionismo	0,00	0,00	0,00	0,00	0,00	0,00	0,00	0,00	0,00	0,00	0,00
Programma 9 - Servizio necroscopico e cimiteriale	0,00	0,00	0,00	0,00	0,00	0,00	0,00	0,00	0,00	0,00	0,00
<b>Totale Missione 12 - Diritti sociali, politiche sociali e famiglia</b>	<b>0,00</b>	<b>0,00</b>	<b>0,00</b>	<b>0,00</b>	<b>0,00</b>	<b>0,00</b>	<b>0,00</b>	<b>0,00</b>	<b>0,00</b>	<b>0,00</b>	<b>0,00</b>
<b>Missione 13 - Tutela della salute</b>											
Programma 1 - Servizio sanitario regionale - finanziamento ordinario corrente per la garanzia del LEA	0,00	0,00	0,00	0,00	0,00	0,00	0,00	0,00	0,00	0,00	0,00
Programma 2 - Servizio sanitario regionale - finanziamento aggiuntivo corrente per livelli di assistenza superiori al LEA	0,00	0,00	0,00	0,00	0,00	0,00	0,00	0,00	0,00	0,00	0,00
Programma 3 - Servizio sanitario regionale - finanziamento aggiuntivo corrente per la copertura dello squilibrio di bilancio corrente	0,00	0,00	0,00	0,00	0,00	0,00	0,00	0,00	0,00	0,00	0,00
Programma 4 - Servizio sanitario regionale - ripiano di disavanzi sanitari relativi ad esercizi pregressi	0,00	0,00	0,00	0,00	0,00	0,00	0,00	0,00	0,00	0,00	0,00
Programma 5 - Servizio sanitario regionale - investimenti sanitari	0,00	0,00	0,00	0,00	0,00	0,00	0,00	0,00	0,00	0,00	0,00

Conto del bilancio 2018 - Ente per la Gestione della Riserva Naturale Torbiere del Sebino - Allegato E12 - Spese per macroaggregati pagamenti residui conto capitale e attività finanziari

Allegato e) al Rendiconto - Spese per macroaggregati

**PROSPETTO DELLE SPESE DI BILANCIO PER MISSIONI, PROGRAMMI E MACROAGGREGATI  
SPESE IN CONTO CAPITALE E SPESE PER INCREMENTO DI ATTIVITA' FINANZIARIE  
PAGAMENTI IN CONTO RESIDUI - Esercizio finanziario 2018**

MACROAGGREGATI	201	202	203	204	205	200	301	302	303	304	300
	Tributi in conto capitale a carico dell'ente	Investimenti fissi lordi e acquisto di terreni	Contributi agli investimenti	Altri trasferimenti in conto capitale	Altre spese in conto capitale	Totale SPESE IN CONTO CAPITALE	Acquisizioni di attività finanziarie	Concessione crediti di breve termine	Concessione crediti di medio - lungo termine	Altre spese per incremento di attività finanziarie	Totale SPESE PER INCREMENTO DI ATTIVITA' FINANZIARIE
<b>MISSIONI E PROGRAMMI</b>											
Programma 6 - Servizio sanitario regionale - restituzione maggiori gettiti SSN	0,00	0,00	0,00	0,00	0,00	0,00	0,00	0,00	0,00	0,00	0,00
Programma 7 - Ulteriori spese in materia sanitaria	0,00	0,00	0,00	0,00	0,00	0,00	0,00	0,00	0,00	0,00	0,00
<b>Totale Missione 13 - Tutela della salute</b>	<b>0,00</b>	<b>0,00</b>	<b>0,00</b>	<b>0,00</b>	<b>0,00</b>	<b>0,00</b>	<b>0,00</b>	<b>0,00</b>	<b>0,00</b>	<b>0,00</b>	<b>0,00</b>
<b>Missione 14 - Sviluppo economico e competitività</b>											
Programma 1 - Industria PMI e Artigianato	0,00	0,00	0,00	0,00	0,00	0,00	0,00	0,00	0,00	0,00	0,00
Programma 2 - Commercio - reti distributive - tutela dei consumatori	0,00	0,00	0,00	0,00	0,00	0,00	0,00	0,00	0,00	0,00	0,00
Programma 3 - Ricerca e innovazione	0,00	0,00	0,00	0,00	0,00	0,00	0,00	0,00	0,00	0,00	0,00
Programma 4 - Reti e altri servizi di pubblica utilità	0,00	0,00	0,00	0,00	0,00	0,00	0,00	0,00	0,00	0,00	0,00
<b>Totale Missione 14 - Sviluppo economico e competitività</b>	<b>0,00</b>	<b>0,00</b>	<b>0,00</b>	<b>0,00</b>	<b>0,00</b>	<b>0,00</b>	<b>0,00</b>	<b>0,00</b>	<b>0,00</b>	<b>0,00</b>	<b>0,00</b>
<b>Missione 15 - Politiche per il lavoro e la formazione professionale</b>											
Programma 1 - Servizi per lo sviluppo del mercato del lavoro	0,00	0,00	0,00	0,00	0,00	0,00	0,00	0,00	0,00	0,00	0,00
Programma 2 - Formazione professionale	0,00	0,00	0,00	0,00	0,00	0,00	0,00	0,00	0,00	0,00	0,00
Programma 3 - Sostegno all'occupazione	0,00	0,00	0,00	0,00	0,00	0,00	0,00	0,00	0,00	0,00	0,00
<b>Totale Missione 15 - Politiche per il lavoro e la formazione professionale</b>	<b>0,00</b>	<b>0,00</b>	<b>0,00</b>	<b>0,00</b>	<b>0,00</b>	<b>0,00</b>	<b>0,00</b>	<b>0,00</b>	<b>0,00</b>	<b>0,00</b>	<b>0,00</b>
<b>Missione 16 - Agricoltura, politiche agroalimentari e pesca</b>											
Programma 1 - Sviluppo del settore agricolo e del sistema agroalimentare	0,00	0,00	0,00	0,00	0,00	0,00	0,00	0,00	0,00	0,00	0,00
Programma 2 - Caccia e pesca	0,00	0,00	0,00	0,00	0,00	0,00	0,00	0,00	0,00	0,00	0,00
<b>Totale Missione 16 - Agricoltura, politiche agroalimentari e pesca</b>	<b>0,00</b>	<b>0,00</b>	<b>0,00</b>	<b>0,00</b>	<b>0,00</b>	<b>0,00</b>	<b>0,00</b>	<b>0,00</b>	<b>0,00</b>	<b>0,00</b>	<b>0,00</b>
<b>Missione 17 - Energia e diversificazione delle fonti energetiche</b>											
Programma 1 - Fonti energetiche	0,00	0,00	0,00	0,00	0,00	0,00	0,00	0,00	0,00	0,00	0,00

Conto del bilancio 2018 - Ente per la Gestione della Riserva Naturale Torbiere del Sebino - Allegato E12 - Spese per macroaggregati pagamenti residui conto capitale e attività finanziari

Allegato e) al Rendiconto - Spese per macroaggregati

**PROSPETTO DELLE SPESE DI BILANCIO PER MISSIONI, PROGRAMMI E MACROAGGREGATI  
SPESE IN CONTO CAPITALE E SPESE PER INCREMENTO DI ATTIVITA' FINANZIARIE  
PAGAMENTI IN CONTO RESIDUI - Esercizio finanziario 2018**

MACROAGGREGATI	201	202	203	204	205	200	301	302	303	304	300
	Tributi in conto capitale a carico dell'ente	Investimenti fissi lordi e acquisto di terreni	Contributi agli investimenti	Altri trasferimenti in conto capitale	Altre spese in conto capitale	Totale SPESE IN CONTO CAPITALE	Acquisizioni di attività finanziarie	Concessione crediti di breve termine	Concessione crediti di medio - lungo termine	Altre spese per incremento di attività finanziarie	Totale SPESE PER INCREMENTO DI ATTIVITA' FINANZIARIE
<b>MISSIONI E PROGRAMMI</b>											
<b>Totale Missione 17 - Energia e diversificazione delle fonti energetiche</b>	<b>0,00</b>	<b>0,00</b>	<b>0,00</b>	<b>0,00</b>	<b>0,00</b>	<b>0,00</b>	<b>0,00</b>	<b>0,00</b>	<b>0,00</b>	<b>0,00</b>	<b>0,00</b>
<b>Missione 18 - Relazioni con le altre autonomie territoriali e locali</b>											
Programma 1 - Relazioni finanziarie con le altre autonomie territoriali	0,00	0,00	0,00	0,00	0,00	0,00	0,00	0,00	0,00	0,00	0,00
<b>Totale Missione 18 - Relazioni con le altre autonomie territoriali e locali</b>	<b>0,00</b>	<b>0,00</b>	<b>0,00</b>	<b>0,00</b>	<b>0,00</b>	<b>0,00</b>	<b>0,00</b>	<b>0,00</b>	<b>0,00</b>	<b>0,00</b>	<b>0,00</b>
<b>Missione 19 - Relazioni internazionali</b>											
Programma 1 - Relazioni internazionali e Cooperazione allo sviluppo	0,00	0,00	0,00	0,00	0,00	0,00	0,00	0,00	0,00	0,00	0,00
<b>Totale Missione 19 - Relazioni internazionali</b>	<b>0,00</b>	<b>0,00</b>	<b>0,00</b>	<b>0,00</b>	<b>0,00</b>	<b>0,00</b>	<b>0,00</b>	<b>0,00</b>	<b>0,00</b>	<b>0,00</b>	<b>0,00</b>
<b>Missione 20 - Fondi e accantonamenti</b>											
Programma 1 - Fondo di riserva	0,00	0,00	0,00	0,00	0,00	0,00	0,00	0,00	0,00	0,00	0,00
Programma 2 - Fondo crediti di dubbia esigibilità	0,00	0,00	0,00	0,00	0,00	0,00	0,00	0,00	0,00	0,00	0,00
Programma 3 - Altri fondi	0,00	0,00	0,00	0,00	0,00	0,00	0,00	0,00	0,00	0,00	0,00
<b>Totale Missione 20 - Fondi e accantonamenti</b>	<b>0,00</b>	<b>0,00</b>	<b>0,00</b>	<b>0,00</b>	<b>0,00</b>	<b>0,00</b>	<b>0,00</b>	<b>0,00</b>	<b>0,00</b>	<b>0,00</b>	<b>0,00</b>
<b>TOTALE MACROAGGREGATI</b>	<b>0,00</b>	<b>12.346,40</b>	<b>0,00</b>	<b>0,00</b>	<b>0,00</b>	<b>12.346,40</b>	<b>0,00</b>	<b>0,00</b>	<b>0,00</b>	<b>0,00</b>	<b>0,00</b>



Allegato e) al Rendiconto - Spese per macroaggregati

**PROSPETTO DELLE SPESE DI BILANCIO PER MISSIONI, PROGRAMMI E MACROAGGREGATI  
SPESE PER RIMBORSO DI PRESTITI - PAGAMENTI IN CONTO RESIDUI**

Esercizio finanziario 2018

MISSIONI E PROGRAMMI	MACROAGGREGATI	401	402	403	404	Totale
		Rimborso di titoli obbligazionari	Rimborso prestiti a breve termine	Rimborso mutui e altri finanziamenti a medio lungo termine	Rimborso di altre forme di indebitamento	
<b>Missione 50 - Debito pubblico</b>						
Programma 1 - Quota interessi ammortamento mutui e prestiti obbligazionari		0,00	0,00	0,00	0,00	0,00
Programma 2 - Quota capitale ammortamento mutui e prestiti obbligazionari		0,00	0,00	0,00	0,00	0,00
<b>TOTALE MISSIONE 50 - DEBITO PUBBLICO</b>		<b>0,00</b>	<b>0,00</b>	<b>0,00</b>	<b>0,00</b>	<b>0,00</b>

Allegato e) al Rendiconto - Spese per macroaggregati

**PROSPETTO DELLE SPESE DI BILANCIO PER MISSIONI, PROGRAMMI E MACROAGGREGATI  
SPESE PER SERVIZI PER CONTO TERZI E PARTITE DI GIRO - PAGAMENTI IN CONTO RESIDUI**

Esercizio finanziario 2018

MISSIONI E PROGRAMMI	Uscite per partite di giro	Uscite per conto terzi	Totale
	701	702	700
MACROAGGREGATI			
<b>Missione 99 - Servizi per conto terzi</b>			
Programma 1 - Servizi per conto terzi e Partite di giro	48,59	0,00	48,59
Programma 2 - Anticipazioni per il finanziamento del sistema sanitari	0,00	0,00	0,00
<b>TOTALE MISSIONE 99 - SERVIZI PER CONTO TERZI</b>	<b>48,59</b>	<b>0,00</b>	<b>48,59</b>

Allegato e) al Rendiconto - Spese per macroaggregati

**RIEPILOGO SPESE PER TITOLI E MACROAGGREGATI  
PAGAMENTI IN CONTO RESIDUI**

Esercizio finanziario 2018

Titoli e macroaggregati di spesa		Totale	- di cui non ricorrenti
<b>TITOLO 1 - Spese correnti</b>			
101	Macroaggregato 1 - Redditi da lavoro dipendente	810,86	0,00
102	Macroaggregato 2 - Imposte e tasse a carico dell'ente	0,00	0,00
103	Macroaggregato 3 - Acquisto di beni e servizi	35.015,42	0,00
104	Macroaggregato 4 - Trasferimenti correnti	0,00	0,00
105	Macroaggregato 5 - Trasferimenti di tributi	0,00	0,00
106	Macroaggregato 6 - Fondi perequativi	0,00	0,00
107	Macroaggregato 7 - Interessi passivi	0,00	0,00
108	Macroaggregato 8 - Altre spese per redditi da capitale	0,00	0,00
109	Macroaggregato 9 - Rimborsi e poste correttive delle entrate	0,00	0,00
110	Macroaggregato 10 - Altre spese correnti	0,00	0,00
<b>TOTALE TITOLO 1 - SPESE CORRENTI</b>		<b>35.826,28</b>	<b>0,00</b>
<b>TITOLO 2 - Spese in conto capitale</b>			
201	Macroaggregato 1 - Tributi in conto capitale a carico dell'ente	0,00	0,00
202	Macroaggregato 2 - Investimenti fissi lordi e acquisto di terreni	12.346,40	12.346,40
203	Macroaggregato 3 - Contributi agli investimenti	0,00	0,00
204	Macroaggregato 4 - Altri trasferimenti in conto capitale	0,00	0,00
205	Macroaggregato 5 - Altre spese in conto capitale	0,00	0,00
<b>TOTALE TITOLO 2 - SPESE IN CONTO CAPITALE</b>		<b>12.346,40</b>	<b>12.346,40</b>
<b>TITOLO 3 - Spese per incremento attività finanziarie</b>			
301	Macroaggregato 1 - Acquisizioni di attività finanziarie	0,00	0,00
302	Macroaggregato 2 - Concessione crediti di breve termine	0,00	0,00
303	Macroaggregato 3 - Concessione crediti di medio-lungo termine	0,00	0,00
304	Macroaggregato 4 - Altre spese per incremento di attività finanziarie	0,00	0,00

Conto del bilancio 2018 - Ente per la Gestione della Riserva Naturale Torbiere del Sebino - Allegato E/15 - Riepilogo pagamenti residui di spesa per titoli e macroaggregati

Allegato e) al Rendiconto - Spese per macroaggregati

**RIEPILOGO SPESE PER TITOLI E MACROAGGREGATI  
PAGAMENTI IN CONTO RESIDUI**

Esercizio finanziario 2018

Titoli e macroaggregati di spesa		Totale	- di cui non ricorrenti
<b>TOTALE TITOLO 3 - SPESE PER INCREMENTO ATTIVITÀ FINANZIARIE</b>		<b>0,00</b>	<b>0,00</b>
<b>TITOLO 4 - Rimborso Prestiti</b>			
401	Macroaggregato 1 - Rimborso di titoli obbligazionari	0,00	0,00
402	Macroaggregato 2 - Rimborso prestiti a breve termine	0,00	0,00
403	Macroaggregato 3 - Rimborso mutui e altri finanziamenti a medio-lungo termine	0,00	0,00
404	Macroaggregato 4 - Rimborso di altre forme di indebitamento	0,00	0,00
405	Macroaggregato 5 - Fondi per rimborso prestiti	0,00	0,00
<b>TOTALE TITOLO 4 - RIMBORSO PRESTITI</b>		<b>0,00</b>	<b>0,00</b>
<b>TITOLO 5 - Chiusura Anticipazioni ricevute da istituto tesoriere/cassiere</b>			
501	Macroaggregato 1 - Chiusura Anticipazioni ricevute da istituto tesoriere/cassiere	0,00	0,00
<b>TOTALE TITOLO 5 - CHIUSURA ANTICIPAZIONI RICEVUTE DA ISTITUTO</b>		<b>0,00</b>	<b>0,00</b>
<b>TITOLO 7 - Uscite per conto terzi e partite di giro</b>			
701	Macroaggregato 1 - Uscite per partite di giro	48,59	0,00
702	Macroaggregato 2 - Uscite per conto terzi	0,00	0,00
<b>TOTALE TITOLO 7 - USCITE PER CONTO TERZI E PARTITE DI GIRO</b>		<b>48,59</b>	<b>0,00</b>
<b>TOTALE MACROAGGREGATI</b>		<b>48.221,27</b>	<b>12.346,40</b>

## ACCERTAMENTI ASSUNTI NELL'ESERCIZIO DI RIFERIMENTO E NEGLI ESERCIZI PRECEDENTI IMPUTATI ALL'ANNO SUCCESSIVO CUI SI RIFERISCE IL RENDICONTO E SEGUENTI

	TITOLIE TIPOLOGIE DI ENTRATA	Anno successivo a quello cui si riferisce il rendiconto		Secondo anno successivo a quello cui si riferisce il rendiconto		Anni successivi	
		Previsioni di competenza	Accertamenti	Previsioni di competenza del bilancio pluriennale	Accertamenti		Accertamenti
	<b>TITOLO 1 - Entrate correnti di natura tributaria, contributiva e perequativa</b>						
10101	Tipologia 101 - Imposte tasse e proventi assimilati	0,00	0,00	0,00	0,00	0,00	
10102	Tipologia 102 - Tributi desinati al finanziamento della sanità (solo per le Regioni)	0,00	0,00	0,00	0,00	0,00	
10103	Tipologia 103- Tributi devoluti e regolati alle autonomie speciali (solo per le Regioni)	0,00	0,00	0,00	0,00	0,00	
10104	Tipologia 104 - Compartecipazioni di tributi	0,00	0,00	0,00	0,00	0,00	
10301	Tipologia 301 - Fondi perequativi da Amministrazioni Centrali	0,00	0,00	0,00	0,00	0,00	
10302	Tipologia 302 - Fondi perequativi dalla Regione o Provincia autonoma (solo per Enti locali)	0,00	0,00	0,00	0,00	0,00	
<b>10000</b>	<b>Totale TITOLO 1</b>	<b>0,00</b>	<b>0,00</b>	<b>0,00</b>	<b>0,00</b>	<b>0,00</b>	
	<b>TITOLO 2 - Trasferimenti correnti</b>						
20101	Tipologia 101 - Trasferimenti correnti da Amministrazioni pubbliche	129.324,29	0,00	129.324,29	0,00	0,00	
20102	Tipologia 102 - Trasferimenti correnti da Famiglie	0,00	0,00	0,00	0,00	0,00	
20103	Tipologia 103 - Trasferimenti correnti da imprese	0,00	0,00	0,00	0,00	0,00	
20104	Tipologia 104 - Trasferimenti correnti da Istituzioni Sociali Private	0,00	0,00	0,00	0,00	0,00	
20105	Tipologia 105 - Trasferimenti correnti dall'Unione europea e dal Resto del Mondo	0,00	0,00	0,00	0,00	0,00	
<b>20000</b>	<b>Totale TITOLO 2</b>	<b>129.324,29</b>	<b>0,00</b>	<b>129.324,29</b>	<b>0,00</b>	<b>0,00</b>	
	<b>TITOLO 3 - Entrate extratributarie</b>						
30100	Tipologia 100 - Vendita di beni e servizi e proventi derivanti dalla gestione dei beni	40.000,00	0,00	40.000,00	0,00	0,00	
30200	Tipologia 200 - Proventi derivanti da attività di controllo e repressione delle irregolarità e degli illeciti	2.000,00	0,00	2.000,00	0,00	0,00	
30300	Tipologia 300 - Interessi attivi	0,00	0,00	0,00	0,00	0,00	
30400	Tipologia 400 - Altre entrate da redditi da capitale	0,00	0,00	0,00	0,00	0,00	
30500	Tipologia 500 - Rimborsi e altre entrate correnti	0,00	0,00	0,00	0,00	0,00	
<b>30000</b>	<b>Totale TITOLO 3</b>	<b>42.000,00</b>	<b>0,00</b>	<b>42.000,00</b>	<b>0,00</b>	<b>0,00</b>	
	<b>TITOLO 4 - Entrate in conto capitale</b>						
40100	Tipologia 100 - Tributi in conto capitale	0,00	0,00	0,00	0,00	0,00	
40200	Tipologia 200 - Contributi agli investimenti	0,00	0,00	0,00	0,00	0,00	
40300	Tipologia 300 - Altri trasferimenti in conto capitale	0,00	0,00	24.866,44	0,00	0,00	
40400	Tipologia 400 - Entrate da alienazione di beni materiali e immateriali	0,00	0,00	0,00	0,00	0,00	
40500	Tipologia 500 - Altre entrate in conto capitale	26.000,00	0,00	26.000,00	0,00	0,00	

## ACCERTAMENTI ASSUNTI NELL'ESERCIZIO DI RIFERIMENTO E NEGLI ESERCIZI PRECEDENTI IMPUTATI ALL'ANNO SUCCESSIVO CUI SI RIFERISCE IL RENDICONTO E SEGUENTI

	TITOLIE TIPOLOGIE DI ENTRATA	Anno successivo a quello cui si riferisce il rendiconto		Secondo anno successivo a quello cui si riferisce il rendiconto		Anni successivi Accertamenti
		Previsioni di competenza	Accertamenti	Previsioni di competenza del bilancio pluriennale	Accertamenti	
<b>40000</b>	<b>Totale TITOLO 4</b>	<b>26.000,00</b>	<b>0,00</b>	<b>50.866,44</b>	<b>0,00</b>	<b>0,00</b>
	<b>TITOLO 5 - Entrate da riduzione di attività finanziarie</b>					
50100	Tipologia 100 - Alienazione di attività finanziarie	0,00	0,00	0,00	0,00	0,00
50200	Tipologia 200 - Riscossione crediti di breve termine	0,00	0,00	0,00	0,00	0,00
50300	Tipologia 300 - Riscossione crediti di medio e lungo termine	0,00	0,00	0,00	0,00	0,00
50400	Tipologia 400 - Altre entrate per riduzione di attività finanziarie	0,00	0,00	0,00	0,00	0,00
<b>50000</b>	<b>Totale TITOLO 5</b>	<b>0,00</b>	<b>0,00</b>	<b>0,00</b>	<b>0,00</b>	<b>0,00</b>
	<b>TITOLO 6 - Accensione prestiti</b>					
60100	Tipologia 100 - Emissione di titoli obbligazionari	0,00	0,00	0,00	0,00	0,00
60200	Tipologia 200 - Accensione Prestiti a breve termine	0,00	0,00	0,00	0,00	0,00
60300	Tipologia 300 - Accensione Mutui e altri finanziamenti a medio lungo termine	0,00	0,00	0,00	0,00	0,00
60400	Tipologia 400 - Altre forme di indebitamento	0,00	0,00	0,00	0,00	0,00
<b>60000</b>	<b>Totale TITOLO 6</b>	<b>0,00</b>	<b>0,00</b>	<b>0,00</b>	<b>0,00</b>	<b>0,00</b>
	<b>TITOLO 7 - Accensione prestiti</b>					
70100	Tipologia 100 - Anticipazioni da istituto tesoriere/cassiere	0,00	0,00	0,00	0,00	0,00
<b>70000</b>	<b>Totale TITOLO 7</b>	<b>0,00</b>	<b>0,00</b>	<b>0,00</b>	<b>0,00</b>	<b>0,00</b>
	<b>TITOLO 9 - Entrate per conto terzi e partite di giro</b>					
90100	Tipologia 100 - Entrate per partite di giro	35.500,00	0,00	35.500,00	0,00	0,00
90200	Tipologia 200 - Entrate per conto terzi	10.000,00	0,00	10.000,00	0,00	0,00
<b>90000</b>	<b>Totale TITOLO 9</b>	<b>45.500,00</b>	<b>0,00</b>	<b>45.500,00</b>	<b>0,00</b>	<b>0,00</b>
	<b>TOTALE ACCERTAMENTI</b>	<b>242.824,29</b>	<b>0,00</b>	<b>267.690,73</b>	<b>0,00</b>	<b>0,00</b>

## IMPEGNI ASSUNTI NELL'ESERCIZIO DI RIFERIMENTO E NEGLI ESERCIZI PRECEDENTI IMPUTATI ALL'ANNO SUCCESSIVO CUI SI RIFERISCE IL RENDICONTO E SEGUENTI

	TITOLI E MACROAGGREGATI DI SPESA	Anno successivo a quello cui si riferisce il rendiconto		Secondo anno successivo a quello cui si riferisce il rendiconto		Anni successivi	
		Impegni		Impegni		Impegni	
		Previsioni di competenza	Impegni	Previsioni di competenza del bilancio pluriennale	Impegni	Impegni	Impegni
	<b>TITOLO 1 - Spese correnti</b>						
101	Redditi da lavoro dipendente	69.210,86	0,00	69.210,86	0,00	0,00	0,00
102	Imposte e tasse a carico dell'ente	6.000,00	0,00	6.000,00	0,00	0,00	0,00
103	Acquisto di beni e servizi	102.113,43	0,00	102.113,43	0,00	0,00	0,00
104	Trasferimenti correnti	0,00	0,00	0,00	0,00	0,00	0,00
105	Trasferimenti di tributi (solo per le Regioni)	0,00	0,00	0,00	0,00	0,00	0,00
106	Fondi perequativi (solo per le Regioni)	0,00	0,00	0,00	0,00	0,00	0,00
107	Interessi passivi	0,00	0,00	0,00	0,00	0,00	0,00
108	Altre spese per redditi da capitale	0,00	0,00	0,00	0,00	0,00	0,00
109	Rimborsi e poste correttive delle entrate	0,00	0,00	0,00	0,00	0,00	0,00
110	Altre spese correnti	2.000,00	0,00	2.000,00	0,00	0,00	0,00
<b>100</b>	<b>Totale TITOLO 1</b>	<b>179.324,29</b>	<b>0,00</b>	<b>179.324,29</b>	<b>0,00</b>	<b>0,00</b>	<b>0,00</b>
	<b>TITOLO 2 - Spese in conto capitale</b>						
201	Tributi in conto capitale a carico dell'ente	0,00	0,00	0,00	0,00	0,00	0,00
202	Investimenti fissi lordi e acquisto di terreni	18.000,00	0,00	42.866,44	0,00	0,00	0,00
203	Contributi agli investimenti	0,00	0,00	0,00	0,00	0,00	0,00
204	Altri trasferimenti in conto capitale	0,00	0,00	0,00	0,00	0,00	0,00
205	Altre spese in conto capitale	0,00	0,00	0,00	0,00	0,00	0,00
<b>200</b>	<b>Totale TITOLO 2</b>	<b>18.000,00</b>	<b>0,00</b>	<b>42.866,44</b>	<b>0,00</b>	<b>0,00</b>	<b>0,00</b>
	<b>TITOLO 3 - Spese per incremento di attività finanziarie</b>						
301	Acquisizioni di attività finanziarie	0,00	0,00	0,00	0,00	0,00	0,00
302	Concessione crediti di breve termine	0,00	0,00	0,00	0,00	0,00	0,00
303	Concessione crediti di medio-lungo termine	0,00	0,00	0,00	0,00	0,00	0,00
304	Altre spese per incremento di attività finanziarie	0,00	0,00	0,00	0,00	0,00	0,00
<b>300</b>	<b>Totale TITOLO 3</b>	<b>0,00</b>	<b>0,00</b>	<b>0,00</b>	<b>0,00</b>	<b>0,00</b>	<b>0,00</b>
	<b>TITOLO 4 - Rimborso di prestiti</b>						
401	Rimborso di titoli obbligazionari	0,00	0,00	0,00	0,00	0,00	0,00

## IMPEGNI ASSUNTI NELL'ESERCIZIO DI RIFERIMENTO E NEGLI ESERCIZI PRECEDENTI IMPUTATI ALL'ANNO SUCCESSIVO CUI SI RIFERISCE IL RENDICONTO E SEGUENTI

	TITOLI E MACROAGGREGATI DI SPESA	Anno successivo a quello cui si riferisce il rendiconto		Secondo anno successivo a quello cui si riferisce il rendiconto		Anni successivi	
		Impegni		Impegni		Impegni	
		Previsioni di competenza	Impegni	Previsioni di competenza del bilancio pluriennale	Impegni	Impegni	Impegni
402	Rimborso prestiti a breve termine	0,00	0,00	0,00	0,00	0,00	0,00
403	Rimborso mutui e altri finanziamenti a medio lungo termine	0,00	0,00	0,00	0,00	0,00	0,00
404	Rimborso di altre forme di indebitamento	0,00	0,00	0,00	0,00	0,00	0,00
405	Fondi per rimborso prestiti <sup>(1)</sup>	0,00	0,00	0,00	0,00	0,00	0,00
<b>400</b>	<b>Totale TITOLO 4</b>	<b>0,00</b>	<b>0,00</b>	<b>0,00</b>	<b>0,00</b>	<b>0,00</b>	<b>0,00</b>
	<b>TITOLO 5 - Chiusura Anticipazioni ricevute da istituto tesoriere/cassiere</b>						
501	Chiusura Anticipazioni ricevute da istituto tesoriere/cassiere	0,00	0,00	0,00	0,00	0,00	0,00
<b>500</b>	<b>Totale TITOLO 5</b>	<b>0,00</b>	<b>0,00</b>	<b>0,00</b>	<b>0,00</b>	<b>0,00</b>	<b>0,00</b>
	<b>TITOLO 7 - Uscite per conto terzi e partite di giro</b>						
701	Uscite per partite di giro	35.500,00	0,00	35.500,00	0,00	0,00	0,00
702	Uscite per conto terzi	10.000,00	0,00	10.000,00	0,00	0,00	0,00
<b>700</b>	<b>Totale TITOLO 7</b>	<b>45.500,00</b>	<b>0,00</b>	<b>45.500,00</b>	<b>0,00</b>	<b>0,00</b>	<b>0,00</b>
	<b>TOTALE IMPEGNI</b>	<b>242.824,29</b>	<b>0,00</b>	<b>267.690,73</b>	<b>0,00</b>	<b>0,00</b>	<b>0,00</b>

(1) Gli stanziamenti di spesa riguardanti il macroaggregato "Fondi per rimborso prestiti" non possono essere impegnati e pagati.



## PROSPETTO DEI COSTI PER MISSIONE

Missioni	COMPONENTI NEGATIVI DELLA GESTIONE													
	Consumi materie prime		Prestazioni di servizi e Trasferimenti e contributi			Utilizzo di beni di terzi	Personale	Ammortamenti e svalutazioni			Accantonamenti			
	Acquisto di materie prime e/o beni di consumo	Variazioni nelle rimanenze di materie prime e/o beni di consumo (+/-)	Prestazioni di servizi	Trasferimenti correnti	Contributi agli investimenti ad Amministrazioni pubbliche	Contributi agli investimenti ad altri soggetti	Utilizzo beni di terzi	Personale	Ammortamenti immobilizzazioni Immateriali	Ammortamenti immobilizzazioni materiali	Altre svalutazioni delle immobilizzazioni	Svalutazione dei crediti	Accantonamento per rischi	Altri accantonamenti
MISSIONE 01 Servizi istituzionali, generali e di gestione	4.699,19		60.713,46				600,00	52.796,07		34.591,87				13.876,70
MISSIONE 02 Giustizia														
MISSIONE 03 Ordine pubblico e sicurezza														
MISSIONE 04 Istruzione e diritto allo studio														
MISSIONE 05 Tutela e valorizzazione dei beni e attività culturali														
MISSIONE 06 Politiche giovanili, sport e tempo libero														
MISSIONE 07 Turismo														
MISSIONE 08 Assetto del territorio ed edilizia abitativa														
MISSIONE 09 Sviluppo sostenibile e tutela del territorio e dell'ambiente			34.436,65							8.508,96				
MISSIONE 10 Trasporti e diritto alla mobilità														
MISSIONE 11 Soccorso Civile														
MISSIONE 12 Diritti sociali, politiche sociali e famiglia														
MISSIONE 13 Tutela della salute														
MISSIONE 14 Sviluppo economico e competitività														
MISSIONE 15 Politiche per il lavoro e la formazione professionale														
MISSIONE 16 Agricoltura, politiche agroalimentari e pesca														
MISSIONE 17 Energia e diversificazione delle fonti energetiche														
MISSIONE 18 Relazioni con le altre autonomie territoriali e locali														
MISSIONE 19 Relazioni internazionali														
MISSIONE 20 Fondi e accantonamenti														
MISSIONE 50 Debito pubblico														
MISSIONE 60 Anticipazioni finanziarie														
MISSIONE 99 Servizi per conto terzi							600,00							
<b>TOTALE COSTI / ONERI</b>	<b>4.699,19</b>		<b>95.150,11</b>				<b>600,00</b>	<b>52.796,07</b>		<b>43.100,83</b>				<b>13.876,70</b>

## PROSPETTO DEI COSTI PER MISSIONE

Missioni	COMPONENTI NEGATIVI DELLA GESTIONE		ONERI FINANZIARI		RETTIFICHE DI VALORE ATTIVITA' FINANZIARIE		COMPONENTI ED ONERI STRAORDINARI				IMPOSTE		TOTALE COSTI DI PER MISSIONE
	Oneri diversi di gestione	Totale componenti negativi della gestione	Oneri finanziari	Totale Oneri finanziari	Svalutazioni	Totale rettifiche di valore attività finanziarie	Oneri straordinari	Altri oneri straordinari	Imposte	Totale Imposte	Imposte	Totale Imposte	
MISSIONE 01 Servizi istituzionali, generali e di gestione	52.796,07	220.073,36							4.721,32	4.721,32		4.721,32	224.794,68
MISSIONE 02 Giustizia													
MISSIONE 03 Ordine pubblico e sicurezza													
MISSIONE 04 Istruzione e diritto allo studio													
MISSIONE 05 Tutela e valorizzazione dei beni e attività culturali													
MISSIONE 06 Politiche giovanili, sport e tempo libero													
MISSIONE 07 Turismo													
MISSIONE 08 Asseito del territorio ed edilizia abitativa													
MISSIONE 09 Sviluppo sostenibile e tutela del territorio e dell'ambiente		42.945,61											42.945,61
MISSIONE 10 Trasporti e diritto alla mobilità													
MISSIONE 11 Soccorso Civile													
MISSIONE 12 Diritti sociali, politiche sociali e famiglia													
MISSIONE 13 Tutela della salute													
MISSIONE 14 Sviluppo economico e competitività													
MISSIONE 15 Politiche per il lavoro e la formazione professionale													
MISSIONE 16 Agricoltura, politiche agroalimentari e pesca													
MISSIONE 17 Energia e diversificazione delle fonti energetiche													
MISSIONE 18 Relazioni con le altre autonomie territoriali e locali													
MISSIONE 19 Relazioni internazionali													
MISSIONE 20 Fondi e accantonamenti													
MISSIONE 50 Debito pubblico													
MISSIONE 60 Anticipazioni finanziarie													
MISSIONE 99 Servizi per conto terzi													
<b>TOTALE COSTI / ONERI</b>	52.796,07	263.018,97							4.721,32	4.721,32		4.721,32	267.740,29

## UTILIZZO DI CONTRIBUTI E TRASFERIMENTI DA PARTE DI ORGANISMI COMUNITARI E INTERNAZIONALI

(Solo per gli Enti locali)

MISSIONE, PROGRAMMA, TITOLO (* )	DENOMINAZIONE	RESIDUI PASSIVI AL 1/1/20.. (RS)			PAGAMENTI IN C/RESIDUI (PR)		RIACCERTAMENTO RESIDUI (R ) (1)		RESIDUI PASSIVI DA ESERCIZI PRECEDENTI (EP=RS-PR+R)		
		PREVISIONI DEFINITIVE DI COMPETENZA (CP)			PAGAMENTI IN C/COMPETENZA (PC)		IMPEGNI (I)(2)		ECONOMIE DI COMPETENZA (ECP= CP- I -FPV)		RESIDUI PASSIVI DA ESERCIZIO DI COMPETENZA (EC= I - PC)
											PREVISIONI DEFINITIVE DI CASSA (CS)
<b>MISSIONE</b>											
<b>Programma</b>											
		RS	0,00	PR	0,00	R	0,00	EP	0,00		
		CP	0,00	PC	0,00	I	0,00	EC	0,00		
		CS	0,00	TP	0,00	FPV	0,00	TR	0,00		
<b>Totale Programma</b>		RS	0,00	PR	0,00	R	0,00	EP	0,00		
		CP	0,00	PC	0,00	I	0,00	EC	0,00		
		CS	0,00	TP	0,00	FPV	0,00	TR	0,00		
<b>TOTALE MISSIONE</b>											
		RS	0,00	PR	0,00	R	0,00	EP	0,00		
		CP	0,00	PC	0,00	I	0,00	EC	0,00		
		CS	0,00	TP	0,00	FPV	0,00	TR	0,00		
<b>TOTALE MISSIONI</b>											
		RS	0,00	PR	0,00	R	0,00	EP	0,00		
		CP	0,00	PC	0,00	I	0,00	EC	0,00		
		CS	0,00	TP	0,00	FPV	0,00	TR	0,00		

\* Indicare solo le missioni e i programmi finanziati da contributi e trasferimenti da Organismi comunitari e internazionali

(1) Indicare l'ammontare complessivo derivante dal riaccertamento dei residui (sia l'importo dei debiti definitivamente cancellati dalle scritture, sia, l'importo dei debiti cancellati e reimputati agli esercizi successivi effettuato in occasione del riaccertamento straordinario dei residui). Non riguarda il riaccertamento di impegni di competenza dell'esercizio cui si riferisce il rendiconto. In sede di riaccertamento dei residui non può essere effettuata una rettifica in aumento dei residui passivi se non nei casi espressamente consentiti (Principio contabile applicato della contabilità finanziaria 9.1 di cui all'Allegato n. 4-2). Le rettifiche in aumento sono indicate con il segno "+", le rettifiche in riduzione sono indicate con il segno "-".

(2) Indicare gli impegni imputati contabilmente all'esercizio cui il rendiconto si riferisce al netto dei debiti che, in occasione del riaccertamento ordinario dei residui effettuato ai sensi dell'articolo 3, comma 4, risultassero non esigibili e reimputati agli esercizi in cui le obbligazioni risultano esigibili. Nel primo esercizio di applicazione del titolo primo del decreto legislativo n. 118 del 2011, la voce comprende i debiti che sono state cancellati nell'ambito del riaccertamento straordinario dei residui con imputazione all'esercizio.

(3) rientrale vincolato

## FUNZIONI DELEGATE DALLE REGIONI

(Solo per gli Enti locali)

MISSIONE, PROGRAMMA, TITOLO (*)	RESIDUI PASSIVI AL 1/1/20.. (RS)			PAGAMENTI IN C/RESIDUI (PR)		RIACCERTAMENTO RESIDUI (R) (1)		RESIDUI PASSIVI DA ESERCIZI PRECEDENTI (EP=RS-PR+R)	
	DENOMINAZIONE			PREVISIONI DEFINITIVE DI COMPETENZA (CP)		PAGAMENTI IN C/COMPETENZA (PC)		ECONOMIE DI COMPETENZA (ECP=	
				IMPEGNI (I) (2)		CP- I-FPV)		RESIDUI PASSIVI DA ESERCIZIO DI COMPETENZA (EC= I- PC)	
	PREVISIONI DEFINITIVE DI CASSA (CS)			TOTALE PAGAMENTI (TP=PR+PC)		FONDO PLURIENNALE VINCOLATO (FPV) (3)		TOTALE RESIDUI PASSIVI DA RIPORTARE (TR=EP+EC)	
<b>MISSIONE</b>									
<b>Programma</b>									
	RS	0,00	PR	0,00	R	0,00	EP	0,00	
	CP	0,00	PC	0,00	I	0,00	EC	0,00	
	CS	0,00	TP	0,00	FPV	0,00	TR	0,00	
<b>Totale Programma</b>	RS	<b>0,00</b>	PR	<b>0,00</b>	R	<b>0,00</b>	EP	<b>0,00</b>	
	CP	<b>0,00</b>	PC	<b>0,00</b>	I	<b>0,00</b>	EC	<b>0,00</b>	
	CS	<b>0,00</b>	TP	<b>0,00</b>	FPV	<b>0,00</b>	TR	<b>0,00</b>	
<b>TOTALE MISSIONE</b>									
	RS	<b>0,00</b>	PR	<b>0,00</b>	R	<b>0,00</b>	EP	<b>0,00</b>	
	CP	<b>0,00</b>	PC	<b>0,00</b>	I	<b>0,00</b>	EC	<b>0,00</b>	
	CS	<b>0,00</b>	TP	<b>0,00</b>	FPV	<b>0,00</b>	TR	<b>0,00</b>	
<b>TOTALE MISSIONI</b>									
	RS	<b>0,00</b>	PR	<b>0,00</b>	R	<b>0,00</b>	EP	<b>0,00</b>	
	CP	<b>0,00</b>	PC	<b>0,00</b>	I	<b>0,00</b>	EC	<b>0,00</b>	
	CS	<b>0,00</b>	TP	<b>0,00</b>	FPV	<b>0,00</b>	TR	<b>0,00</b>	

\* Indicare solo le missioni e i programmi che presentano spese per funzioni delegate dalla Regione.

- Indicare l'ammontare complessivo derivante dal riaccertamento dei residui (sia l'importo dei debiti definitivamente cancellati dalle scritture, sia, l'importo dei debiti cancellati e reimputati agli esercizi successivi effettuato in occasione del riaccertamento straordinario dei residui). Non riguarda il riaccertamento di impegni di competenza dell'esercizio cui si riferisce il rendiconto. In sede di riaccertamento dei residui non può essere effettuata una rettifica in aumento dei residui passivi se non nei casi espressamente consentiti (Principio contabile applicato della contabilità finanziaria 9.1 di cui all'Allegato n. 4-2). Le rettifiche in aumento sono indicate con il segno "+", le rettifiche in riduzione sono indicate con il segno "-".
- Indicare gli impegni imputati contabilmente all'esercizio cui il rendiconto si riferisce al netto dei debiti che, in occasione del riaccertamento ordinario dei residui effettuato ai sensi dell'articolo 3, comma 4, risultassero non esigibili e reimputati agli esercizi in cui le obbligazioni risultano esigibili. Nel primo esercizio di applicazione del titolo primo del decreto legislativo n. 118 del 2011, la voce comprende i debiti che sono state cancellati nell'ambito del riaccertamento straordinario dei residui con imputazione all'esercizio.
- (3) Indicare l'importo corrispondente agli impegni imputati agli esercizi successivi finanziati con il fondo pluriennale vincolato

**COMPOSIZIONE DEL RISULTATO DI AMMINISTRAZIONE**

	In conto		TOTALE
	Residui	Competenza	
<b>FONDO INIZIALE DI CASSA</b>			190.315,43
Riscossioni	35.813,56	228.632,70	264.446,26
Pagamenti	48.221,27	201.191,20	249.412,47
<b>FONDO DI CASSA AL 31 DICEMBRE</b>			205.349,22
<b>PAGAMENTI PER AZIONI ESECUTIVE</b>			0,00
<b>DIFFERENZA</b>			205.349,22
Residui attivi	3.991,56	25.529,37	29.520,93
Somma			234.870,15
Residui passivi	4.611,60	93.603,31	98.214,91
<i>Fondo pluriennale per spese di parte corrente</i>			0,00
<i>Fondo pluriennale per spese in conto capitale</i>			0,00
<b>AVANZO DI AMMINISTRAZIONE AL 31 DICEMBRE</b>			<b>136.655,24</b>

Il risultato della gestione finanziaria trova corrispondenza applicando i due seguenti metodi di calcolo:

**Primo**

Totale accertamenti e residui attivi riaccertati + fondo iniziale di cassa	484.282,62
Totale impegni e residui passivi riaccertati	347.627,38
<b>PAGAMENTI PER AZIONI ESECUTIVE</b>	0,00
<i>Fondo pluriennale per spese di parte corrente</i>	0,00
<i>Fondo pluriennale per spese in conto capitale</i>	0,00
<b>AVANZO DI AMMINISTRAZIONE AL 31 DICEMBRE</b>	<b>136.655,24</b>

**Secondo**

Minori spese di competenza	173.945,46
Minori entrate di competenza	214.577,90
<i>Differenza</i>	-40.632,44
Avanzo degli esercizi precedenti non applicato	-48,59
Avanzo applicato	161.522,53
Fondo pluriennale vincolato iniziale	0,00
Fondo pluriennale vincolato finale	0,00
<b>SALDO GESTIONE RESIDUI</b>	<b>15.813,74</b>
<b>PAGAMENTI PER AZIONI ESECUTIVE</b>	<b>0,00</b>
<b>AVANZO DI AMMINISTRAZIONE AL 31 DICEMBRE</b>	<b>136.655,24</b>

Suddividendo gli elementi contabili tra la gestione di competenza e quella dei residui, il risultato è dimostrato dai seguenti dati:

### GESTIONE DI COMPETENZA

(al netto dell'avanzo di amministrazione applicato al bilancio)

Totale accertamenti di competenza	254.162,07
Totale impegni di competenza	294.794,51
<b>SALDO GESTIONE COMPETENZA</b>	<b>-40.632,44</b>

### GESTIONE DEI RESIDUI

(al netto dell'avanzo di amministrazione degli anni precedenti)

FONDO INIZIALE DI CASSA	190.315,43
Totale accertamenti residui attivi	39.805,12
Totale impegni residui passivi	52.832,87
Avanzo esercizio precedente	161.473,94
<b>SALDO GESTIONE RESIDUI</b>	<b>15.813,74</b>

### RIEPILOGO

SALDO GESTIONE COMPETENZA	-40.632,44
SALDO GESTIONE RESIDUI	15.813,74
<b>SALDO</b>	<b>-24.818,70</b>

### COMPOSIZIONE DELL'AVANZO DI AMMINISTRAZIONE

AVANZO DAGLI ESERCIZI PRECEDENTI	161.473,94
Fondo pluriennale vincolato iniziale	0,00
Fondo pluriennale vincolato finale	0,00
INSUSSISTENZE ED ECONOMIE IN CONTO RESIDUI	15.813,74
di cui da gestione corrente	30.813,74
da gestione in conto capitale	-15.000,00
da gestione partite di giro	0,00
RISULTATO DI GESTIONE DI COMPETENZA	-40.632,44
di cui da gestione corrente	-6.813,84
da gestione in conto capitale	-33.818,60
da gestione partite di giro	0,00
PAGAMENTI PER AZIONI ESECUTIVE	0,00
<b>AVANZO DI AMMINISTRAZIONE AL 31 DICEMBRE</b>	<b>136.655,24</b>

## Quadro riassuntivo della gestione di competenza

### ENTRATE

	Competenza iniziale	Competenza definitive	Riscossioni su competenza	Competenza Accertamenti	FPV	Maggiori o minori residui
Titolo 2 - Trasferimenti correnti	129.324,29	129.324,29	104.939,92	<b>130.469,29</b>	<b>0,00</b>	1.145,00
Titolo 3 - Entrate extratributarie	42.000,00	49.500,00	53.286,77	<b>53.286,77</b>	<b>0,00</b>	3.786,77
Titolo 4 - Entrate in conto capitale	67.893,15	67.893,15	28.800,00	<b>28.800,00</b>	<b>0,00</b>	-39.093,15
Titolo 6 - Accensione Prestiti	0,00	0,00	0,00	<b>0,00</b>	<b>0,00</b>	0,00
Titolo 9 - Entrate per conto terzi e partite di giro	45.500,00	60.500,00	41.606,01	<b>41.606,01</b>	<b>0,00</b>	-18.893,99
Avanzo di amministrazione	161.522,53	161.522,53	0,00	<b>0,00</b>	<b>0,00</b>	-161.522,53
<b>TOTALE ENTRATE</b>	<b>446.239,97</b>	<b>468.739,97</b>	<b>228.632,70</b>	<b>254.162,07</b>	<b>0,00</b>	<b>-214.577,90</b>

### SPESE

	Competenza iniziale	Competenza definitive	Pagamenti su competenza	Competenza Impegni	FPV	Minori residui
Titolo 1 - Spese correnti	232.606,41	240.106,41	127.308,27	<b>157.966,69</b>	<b>0,00</b>	82.139,72
Titolo 2 - Spese in conto capitale	168.133,56	168.133,56	32.319,17	<b>95.221,81</b>	<b>0,00</b>	72.911,75
Titolo 7 - Uscite per conto terzi e partite di giro	45.500,00	60.500,00	41.563,76	<b>41.606,01</b>	<b>0,00</b>	18.893,99
<b>TOTALE SPESE</b>	<b>446.239,97</b>	<b>468.739,97</b>	<b>201.191,20</b>	<b>294.794,51</b>	<b>0,00</b>	<b>173.945,46</b>

## Variazioni apportate al bilancio di previsione

Nel corso dell'anno sono state approvate con delibere di consiglio comunale o con delibere della giunta comunale successivamente ratificate dal consiglio comunale variazioni di bilancio sui capitoli riportati nelle seguenti tabelle.

Ente per la Gestione della Riserva Naturale Torbie		Conto del bilancio 2011	
Maggiori entrate	22.500,00	Variazioni positive	
Minori spese	0,00		22.500,00
Minori entrate	0,00	Variazioni negative	
Maggiori spese	22.500,00		22.500,00

Ente per la Gestione della Riserva Naturale Torbi		Conto del bilancio 2011	
Capitoli di entrata su cui sono state apportate variazioni	2	su	14
Capitoli di spesa su cui sono state apportate variazioni	4	su	28
			14,29%
			14,29%



## Variazioni apportate al bilancio di previsione

### MAGGIORI ENTRATE

Codice	Capitolo	Descrizione	Previsioni inizia.	Previsioni definitive	Variazioni
E310002	302	PROVENTI E RIMBORSI DIVERSI: DIRITTI DI SEGRETERIA	40.000,00	47.500,00	7.500,00
E920005	604	SPLIT PAYMENT	10.000,00	25.000,00	15.000,00
<b>Maggiori entrate</b>			<b>50.000,00</b>	<b>72.500,00</b>	<b>22.500,00</b>

## Variazioni apportate al bilancio di previsione

### MAGGIORI SPESE

Codice	Capitolo	Descrizione	Previsioni inizia.	Previsioni definitiv.	Variazioni
U0102103	104	TELEFONIA, VARIE ETC	3.500,00	4.000,00	500,00
U0102103	107	SPESE PER CONSULENZE LEGALI	3.000,00	7.000,00	4.000,00
U0902103	142	SPESE PER LA CONSERVAZIONE E GESTIONE DEL PATRIMONIO	25.000,00	28.000,00	3.000,00
U9901702	405	SPLIT PAYMENT	10.000,00	25.000,00	15.000,00
<b>Maggiori spese</b>			<b>41.500,00</b>	<b>64.000,00</b>	<b>22.500,00</b>

## Percentuali di realizzo della gestione di competenza

### ENTRATE

	Competenza iniziale	Competenza definitive	Competenza Accertamenti	Riscossion. su competenza	FPV	Maggiori o minor residui
Titolo 2 - Trasferimenti correnti	129.324,29	129.324,29 100,00%	<b>130.469,29</b> 100,89%	104.939,92 80,43%	<b>0,00</b> 0,00%	1.145,00 0,89%
Titolo 3 - Entrate extratributarie	42.000,00	49.500,00 117,86%	<b>53.286,77</b> 107,65%	53.286,77 100,00%	<b>0,00</b> 0,00%	3.786,77 7,65%
Titolo 4 - Entrate in conto capitale	67.893,15	67.893,15 100,00%	<b>28.800,00</b> 42,42%	28.800,00 100,00%	<b>0,00</b> 0,00%	-39.093,15 -57,58%
Titolo 6 - Accensione Prestiti	0,00	0,00 0,00%	<b>0,00</b> 0,00%	0,00 0,00%	<b>0,00</b> 0,00%	0,00 0,00%
Titolo 9 - Entrate per conto terzi e partite di giro	45.500,00	60.500,00 132,97%	<b>41.606,01</b> 68,77%	41.606,01 100,00%	<b>0,00</b> 0,00%	-18.893,99 -31,23%
Avanzo di amministrazione	161.522,53	161.522,53 100,00%	<b>0,00</b> 0,00%	0,00 0,00%	<b>0,00</b> 0,00%	-161.522,53 -100,00%
<b>TOTALE ENTRATE</b>	<b>446.239,97</b>	<b>468.739,97</b> 105,04%	<b>254.162,07</b> 54,22%	<b>228.632,70</b> 89,96%	<b>0,00</b> 0,00%	<b>-214.577,90</b> -45,78%

## Percentuali di realizzo della gestione di competenza

### SPESE

	Competenza iniziale	Competenza definitive	Competenza Impegni	Pagament. su competenza	FPV	Minori residui
Titolo 1 - Spese correnti	232.606,41	240.106,41 103,22%	157.966,69 65,79%	127.308,27 80,59%	0,00 0,00%	82.139,72 34,21%
Titolo 2 - Spese in conto capitale	168.133,56	168.133,56 100,00%	95.221,81 56,63%	32.319,17 33,94%	0,00 0,00%	72.911,75 43,37%
Titolo 7 - Uscite per conto terzi e partite di giro	45.500,00	60.500,00 132,97%	41.606,01 68,77%	41.563,76 99,90%	0,00 0,00%	18.893,99 31,23%
<b>TOTALE SPESE</b>	<b>446.239,97</b>	<b>468.739,97</b> 105,04%	<b>294.794,51</b> 62,89%	<b>201.191,20</b> 68,25%	<b>0,00</b> 0,00%	<b>173.945,46</b> 37,11%

## Quadro riassuntivo residui attivi e passivi

Entrate					
	Residui definitivi	Riscossioni	Residui da riportare	Maggiori o minori residui	
Titolo 2 - Trasferimenti correnti	33.560,38	29.568,82	3.991,56	0,00	0,00
Titolo 3 - Entrate extratributarie	6.244,74	6.244,74	0,00	0,00	0,00
Titolo 4 - Entrate in conto capitale	0,00	0,00	0,00	0,00	0,00
Titolo 6 - Accensione Prestiti	0,00	0,00	0,00	0,00	0,00
Titolo 9 - Entrate per conto terzi e partite di giro	0,00	0,00	0,00	0,00	0,00
<b>Entrate</b>	<b>39.805,12</b>	<b>35.813,56</b>	<b>3.991,56</b>	<b>0,00</b>	<b>0,00</b>

Spese					
	Residui definitivi	Pagamenti	Residui da riportare	Minori residui	
Titolo 1 - Spese correnti	36.640,02	35.826,28	0,00	-813,74	
Titolo 2 - Spese in conto capitale	31.958,00	12.346,40	4.611,60	-15.000,00	
Titolo 7 - Uscite per conto terzi e partite di giro	48,59	48,59	0,00	0,00	
<b>Spese</b>	<b>68.646,61</b>	<b>48.221,27</b>	<b>4.611,60</b>	<b>-15.813,74</b>	

**RESIDUI ATTIVI INSUSSISTENTI O INESIGIBILI**

---

**NULLA DA RILEVARE**

## **Residui passivi insussistenti o economie**

Codice	Livello	Capitolo	Descrizione	Residui iscritti	Residui riaccertati	Residui passivi insussistenti o economie	Motivazione
U0102103	U.1.03.02.99.999	106	Prestazioni di servizi - attività didattica e scientifica	19.669,62	19.495,62	<b>-174,00</b>	Economie
U0105202	U.2.02.03.99.001	250	Acquisto Aree e Fabbricati	5.000,00	0,00	<b>-5.000,00</b>	Economie
U0101103	U.1.03.02.99.999	115	SPESE PER COMMISSIONE CONSULTIVA PERMANENTE	4.600,30	4.260,30	<b>-340,00</b>	Economie
U0102103	U.1.03.01.02.999	103	ACQUISTO BENI E MATERIALI - SPESE D'UFFICIO	1.288,18	1.037,24	<b>-250,94</b>	Economie
U0902103	U.1.03.02.09.008	142	SPESE PER LA CONSERVAZIONE E GESTIONE DEL PATRIMONIO	2.489,04	2.440,24	<b>-48,80</b>	Economie
U0111202	U.2.02.01.99.999	270	RIPRISTINI AMBIENTALI E ARREDO STRUTTURA AREE - INTERVENTI	26.958,00	16.958,00	<b>-10.000,00</b>	Economie

**Residui passivi insussistenti o economie -15.813,74**

## Percentuali di realizzo residui attivi e passivi

### Entrate

	Residui definitivi	Riscossion.	%	Residui da riportare	%	Maggiori o minori residui	%
Titolo 2 - Trasferimenti correnti	33.560,38	29.568,82	88,1%	3.991,56	11,9%	0,00	0,0%
Titolo 3 - Entrate extratributarie	6.244,74	6.244,74	100,0%	0,00	0,0%	0,00	0,0%
Titolo 4 - Entrate in conto capitale	0,00	0,00	0,0%	0,00	0,0%	0,00	0,0%
Titolo 6 - Accensione Prestiti	0,00	0,00	0,0%	0,00	0,0%	0,00	0,0%
Titolo 9 - Entrate per conto terzi e partite di giro	0,00	0,00	0,0%	0,00	0,0%	0,00	0,0%
<b>Entrate</b>	<b>39.805,12</b>	<b>35.813,56</b>	<b>89,97%</b>	<b>3.991,56</b>	<b>10,03%</b>	<b>0,00</b>	<b>0,00%</b>

### Spese

	Residui definitivi	Pagament.	%	Residui da riportare	%	Minori residui	%
Titolo 1 - Spese correnti	36.640,02	35.826,28	97,8%	0,00	0,0%	-813,74	-2,2%
Titolo 2 - Spese in conto capitale	31.958,00	12.346,40	38,6%	4.611,60	14,4%	-15.000,00	-46,9%
Titolo 7 - Uscite per conto terzi e partite di giro	48,59	48,59	100,0%	0,00	0,0%	0,00	0,0%
<b>Spese</b>	<b>68.646,61</b>	<b>48.221,27</b>	<b>70,25%</b>	<b>4.611,60</b>	<b>6,72%</b>	<b>-15.813,74</b>	<b>-23,04%</b>



## Riconciliazione servizi conto terzi

### ENTRATE

Codice	Capitolo	Descrizione	Previsione iniziale	Previsione definitiva	Accertamenti
E910001	603	ALTRE RITENUTE AL PERSONALE PER CONTO DI TERZI	3.000,00	3.000,00	1.382,73
E910002	601	RITENUTE PREVIDENZIALI ED ASSISTENZIALI AL PERSONALE	3.500,00	3.500,00	2.858,20
E910002	602	RITENUTE ERARIALI	25.000,00	25.000,00	20.419,86
E910099	606	RIMBORSO DI ANTICIPAZIONI DI FONDI PER SERVIZIO DI ECONOMATO	4.000,00	4.000,00	1.750,00
E920005	604	SPLIT PAYMENT	10.000,00	25.000,00	15.195,22
<b>TITOLO 9 - ENTRATE PER CONTO TERZI E PARTITE DI GIRO</b>			<b>45.500,00</b>	<b>60.500,00</b>	<b>41.606,01</b>

### SPESE

Codice	Capitolo	Descrizione	Previsione iniziale	Previsione definitiva	Impegni
U9901701	401	RITENUTE PREVIDENZIALI ED ASSISTENZIALI AL PERSONALE	3.500,00	3.500,00	2.858,20
U9901701	402	RITENUTE IRPEF	25.000,00	25.000,00	20.419,86
U9901701	403	ALTRE RITENUTE AL PERSONALE PER CONTO DI TERZI	3.000,00	3.000,00	1.382,73
U9901701	406	RIMBORSO DI ANTICIPAZIONI DI FONDI PER SERVIZIO ECONOMATO	4.000,00	4.000,00	1.750,00
U9901702	405	SPLIT PAYMENT	10.000,00	25.000,00	15.195,22
<b>TITOLO 7 - USCITE PER CONTO TERZI E PARTITE DI GIRO</b>			<b>45.500,00</b>	<b>60.500,00</b>	<b>41.606,01</b>

**Il pareggio dei servizi per conto di terzi è verificato**

## Spese finanziate con avanzo di amministrazione

Codice	Capitolo	Descrizione	Previsioni definitive	Impegni di competenza	Minori impegni o economie	Pagamenti di competenza	Residui passivi	A FPV
<b>Avanzo di amministrazione non vincolato</b>								
U0102103	106	PRESTAZIONI DI SERVIZI - ATTIVITA' DIDATTICA E SCIENTIFICA	61.282,12	0,00	61.282,12	0,00	0,00	0,00
U0102103	109	PRESTAZIONI DI SERVIZI SUL TERRITORIO	5.000,00	0,00	5.000,00	0,00	0,00	0,00
<b>TITOLO 1 - SPESE CORRENTI</b>			<b>66.282,12</b>	<b>0,00</b>	<b>66.282,12</b>	<b>0,00</b>	<b>0,00</b>	<b>0,00</b>
U011202	270	RIPRISTINI AMBIENTALI E ARREDO STRUTTURA AREE - INTERVENTI	95.240,41	66.421,81	28.818,60	3.519,17	62.902,64	0,00
<b>TITOLO 2 - SPESE IN CONTO CAPITALE</b>			<b>95.240,41</b>	<b>66.421,81</b>	<b>28.818,60</b>	<b>3.519,17</b>	<b>62.902,64</b>	<b>0,00</b>
<b>AVANZO DI AMMINISTRAZIONE NON VINCOLATO</b>			<b>66.421,81</b>	<b>66.421,81</b>	<b>95.100,72</b>	<b>3.519,17</b>	<b>62.902,64</b>	<b>0,00</b>
<b>TOTALE</b>			<b>161.522,53</b>	<b>66.421,81</b>	<b>95.100,72</b>	<b>3.519,17</b>	<b>62.902,64</b>	<b>0,00</b>
<b>AVANZO EFFETTIVAMENTE UTILIZZATO</b>						<b>3.519,17</b>	<b>62.902,64</b>	<b>0,00</b>

***Spese finanziate con avanzo economico***

---

**NULLA DA RILEVARE**

# ***Gestione di competenza dei Fondi vincolati***

# Gestione di competenza dei Fondi vincolati

## AVANZO DI AMMINISTRAZIONE NON VINCOLATO

Codice	Capitolo	Descrizione	Previsioni iniziali vincolati	Previsioni definitive vincolati	Accertamenti di competenza	Riscossioni di competenza	Residui attiv	FPV da riportare
<b>ENTRATE</b>								
E1000000	1	AVANZO DI AMMINISTRAZIONE	161.522,53	161.522,53	0,00	0,00	0,00	0,00
<b>AVANZO DI AMMINISTRAZIONE</b>			<b>161.522,53</b>	<b>161.522,53</b>	<b>0,00</b>	<b>0,00</b>	<b>0,00</b>	<b>0,00</b>
<b>ENTRATE</b>			<b>161.522,53</b>	<b>161.522,53</b>	<b>0,00</b>	<b>0,00</b>	<b>0,00</b>	<b>0,00</b>
<b>SPESE</b>								
U0102103	106	PRESTAZIONI DI SERVIZI - ATTIVITA' DIDATTICA E SCIENTIFICA	61.282,12	61.282,12	0,00	0,00	0,00	0,00
U0102103	109	PRESTAZIONI DI SERVIZI SUL TERRITORIO	0,00	5.000,00	0,00	0,00	0,00	0,00
<b>TITOLO 1 - SPESE CORRENTI</b>			<b>61.282,12</b>	<b>66.282,12</b>	<b>0,00</b>	<b>0,00</b>	<b>0,00</b>	<b>0,00</b>
U0111202	270	RIPRISTINI AMBIENTALI E ARREDO STRUTTURA AREE - INTERVENTI	100.240,41	95.240,41	66.421,81	3.519,17	62.902,64	0,00
<b>TITOLO 2 - SPESE IN CONTO CAPITALE</b>			<b>100.240,41</b>	<b>95.240,41</b>	<b>66.421,81</b>	<b>3.519,17</b>	<b>62.902,64</b>	<b>0,00</b>
<b>SPESE</b>			<b>161.522,53</b>	<b>161.522,53</b>	<b>66.421,81</b>	<b>3.519,17</b>	<b>62.902,64</b>	<b>0,00</b>

# Gestione di competenza dei Fondi vincolati

## CONTRIBUTI DELLA REGIONE

Codice	Capitolo	Descrizione	Previsioni iniziali vincolati	Previsioni definitive vincolati	Accertamenti di competenza	Riscossioni di competenza	Residui attiv	FPV da riportare
<b>ENTRATE</b>								
E430010	402	CONTRIBUTO REGIONALE ATTUAZIONE PIANO RISERVA NATURALE	19.893,15	19.893,15	0,00	0,00	0,00	0,00
<b>TITOLO 4 - ENTRATE IN CONTO CAPITALE</b>			<b>19.893,15</b>	<b>19.893,15</b>	<b>0,00</b>	<b>0,00</b>	<b>0,00</b>	<b>0,00</b>
<b>ENTRATE</b>			<b>19.893,15</b>	<b>19.893,15</b>	<b>0,00</b>	<b>0,00</b>	<b>0,00</b>	<b>0,00</b>
<b>SPESE</b>								
U0111202	270	RIPRISTINI AMBIENTALI E ARREDO STRUTTURA AREE - INTERVENTI	19.893,15	19.893,15	0,00	0,00	0,00	0,00
<b>TITOLO 2 - SPESE IN CONTO CAPITALE</b>			<b>19.893,15</b>	<b>19.893,15</b>	<b>0,00</b>	<b>0,00</b>	<b>0,00</b>	<b>0,00</b>
<b>SPESE</b>			<b>19.893,15</b>	<b>19.893,15</b>	<b>0,00</b>	<b>0,00</b>	<b>0,00</b>	<b>0,00</b>

# Gestione di competenza dei Fondi vincolati

## CONTRIBUTI DA PRIVATI

Codice	Capitolo	Descrizione	Previsioni iniziali vincolati	Previsioni definitive vincolati	Accertamenti di competenza	Riscossioni di competenza	Residui attiv	FPV da riportare
<b>ENTRATE</b>								
E450004	410	TRASFERIMENTO DI CAPITALI DA ENTI: FONDAZIONE CARIPLO	48.000,00	48.000,00	28.800,00	28.800,00	0,00	0,00
<b>TITOLO 4 - ENTRATE IN CONTO CAPITALE</b>			<b>48.000,00</b>	<b>48.000,00</b>	<b>28.800,00</b>	<b>28.800,00</b>	<b>0,00</b>	<b>0,00</b>
<b>ENTRATE</b>			<b>48.000,00</b>	<b>48.000,00</b>	<b>28.800,00</b>	<b>28.800,00</b>	<b>0,00</b>	<b>0,00</b>
<b>SPESE</b>								
U0105202	250	ACQUISTO AREE E FABBRICATI	5.000,00	0,00	0,00	0,00	0,00	0,00
U0111202	270	RIPRISTINI AMBIENTALI E ARREDO STRUTTURA AREE - INTERVENTI	40.000,00	45.000,00	28.800,00	28.800,00	0,00	0,00
U0904202	230	INCARICHI PROFESSIONALI	3.000,00	3.000,00	0,00	0,00	0,00	0,00
<b>TITOLO 2 - SPESE IN CONTO CAPITALE</b>			<b>48.000,00</b>	<b>48.000,00</b>	<b>28.800,00</b>	<b>28.800,00</b>	<b>0,00</b>	<b>0,00</b>
<b>SPESE</b>			<b>48.000,00</b>	<b>48.000,00</b>	<b>28.800,00</b>	<b>28.800,00</b>	<b>0,00</b>	<b>0,00</b>

**QUADRO RIASSUNTIVO DELLA GESTIONE FINANZIARIA DI CASSA**

	GESTIONE		TOTALE
	RESIDUI	COMPETENZA	
Fondo di cassa al 1° gennaio .....			190.315,43
RISCOSSIONI .....	35.813,56	228.632,70	264.446,26
PAGAMENTI .....	48.221,27	201.191,20	249.412,47
		<i>Differenza.....</i>	<b>205.349,22</b>
PAGAMENTI per azioni esecutive ( - ) .....			0,00
		<b>FONDO DI CASSA AL 31 DICEMBRE .....</b>	<b>205.349,22</b>

**Concordanza con la Tesoreria Provinciale**

Fondo di cassa al 31 dicembre .....	€	205.349,22
	( - ) €	
	( + ) €	
Disponibilità presso la Tesoreria Provinciale .....	€	205.349,22

Si dichiara che sono stati rispettati durante l'anno i limiti imposti dalla normativa sulla tesoreria unica.

Provaglio d'Iseo, li \_\_\_\_\_

IL TESORIERE



# Ente per la Gestione della Riserva Naturale Torbiere del

---

## Sebino

*Conto del bilancio 2018*

# ENTRATE PER CAPITOLO

TITOLO	TIPOLOGIA	DENOMINAZIONE	Residui attivi al 1/1/2018 (RS)		Riscossioni in conto residui (RR)		Riaccertamento residui (R)		Residui attivi da esercizi precedenti (EP=RS-RR+R)	
			Previsioni definitive di competenza (CP)	Previsioni definitive di cassa (CS)	Riscossioni in conto competenza (RC)	Totale riscossioni (TR=RR+RC)	Accertamenti (A)	Maggiori o minori entrate di competenza = A-CP	Residui attivi da esercizio di competenza (EC=A-RC)	Totale residui attivi da riportare (TR=EP+EC)

AVANZO DI AMMINISTRAZIONE NON VINCOLATO	161.522,53	Competenza								
FONDO DI CASSA	190.315,43	Cassa								

<b>TITOLO 2 - TRASFERIMENTI CORRENTI</b>											
200	CONTRIBUTO REGIONALE PER GESTIONE RISERVA	RS	0,00	RR	0,00	R	0,00	R	0,00	EP	0,00
		CP	62.000,00	RC	63.145,00	A	63.145,00	CP	1.145,00	EC	0,00
		CS	62.000,00	TR	63.145,00	CS	1.145,00	CS	1.145,00	TR	0,00
203	CONTRIBUTO ORDINARIO COMUNI	RS	25.529,37	RR	25.529,37	R	0,00	R	0,00	EP	0,00
		CP	59.245,39	RC	33.716,02	A	59.245,39	CP	0,00	EC	25.529,37
		CS	84.774,76	TR	59.245,39	CS	-25.529,37	CS	-25.529,37	TR	25.529,37
204	CONTRIBUTO ORDINARIO PROVINCIA	RS	0,00	RR	0,00	R	0,00	R	0,00	EP	0,00
		CP	4.039,45	RC	4.039,45	A	4.039,45	CP	0,00	EC	0,00
		CS	4.039,45	TR	4.039,45	CS	0,00	CS	0,00	TR	0,00
205	CONTRIBUTO ORDINARIO COMUNITA' MONTANA	RS	8.031,01	RR	4.039,45	R	0,00	R	0,00	EP	3.991,56
		CP	4.039,45	RC	4.039,45	A	4.039,45	CP	0,00	EC	0,00
		CS	12.070,46	TR	8.078,90	CS	-3.991,56	CS	-3.991,56	TR	3.991,56
<b>CATEGORIA 2 - TRASFERIMENTI CORRENTI DA AMMINISTRAZIONI LOCALI</b>		<b>RS</b>	<b>33.560,38</b>	<b>RR</b>	<b>29.568,82</b>	<b>R</b>	<b>0,00</b>	<b>R</b>	<b>0,00</b>	<b>EP</b>	<b>3.991,56</b>
		<b>CP</b>	<b>129.324,29</b>	<b>RC</b>	<b>104.939,92</b>	<b>A</b>	<b>130.469,29</b>	<b>CP</b>	<b>1.145,00</b>	<b>EC</b>	<b>25.529,37</b>
		<b>CS</b>	<b>162.884,67</b>	<b>TR</b>	<b>134.508,74</b>	<b>CS</b>	<b>-28.375,93</b>	<b>CS</b>	<b>-28.375,93</b>	<b>TR</b>	<b>29.520,93</b>
TIPOLOGIA 101 - TRASFERIMENTI CORRENTI DA AMMINISTRAZIONI PUBBLICHE		RS	33.560,38	RR	29.568,82	R	0,00	R	0,00	EP	3.991,56
		CP	129.324,29	RC	104.939,92	A	130.469,29	CP	1.145,00	EC	25.529,37
		CS	162.884,67	TR	134.508,74	CS	-28.375,93	CS	-28.375,93	TR	29.520,93
<b>TITOLO 2 - TRASFERIMENTI CORRENTI</b>		<b>RS</b>	<b>33.560,38</b>	<b>RR</b>	<b>29.568,82</b>	<b>R</b>	<b>0,00</b>	<b>R</b>	<b>0,00</b>	<b>EP</b>	<b>3.991,56</b>
		<b>CP</b>	<b>129.324,29</b>	<b>RC</b>	<b>104.939,92</b>	<b>A</b>	<b>130.469,29</b>	<b>CP</b>	<b>1.145,00</b>	<b>EC</b>	<b>25.529,37</b>
		<b>CS</b>	<b>162.884,67</b>	<b>TR</b>	<b>134.508,74</b>	<b>CS</b>	<b>-28.375,93</b>	<b>CS</b>	<b>-28.375,93</b>	<b>TR</b>	<b>29.520,93</b>

TITOLO	TIPOLOGIA	Residui attivi al 1/1/2018 (RS)		Riscossioni in conto residui (RR)		Riaccertamento residui (R)		Residui attivi da esercizi precedenti (EP=RS-RR+R)	
		Previsioni definitive di competenza (CP)	Previsioni definitive di cassa (CS)	Riscossioni in conto competenza (RC)	Totale riscossioni (TR=RR+RC)	Accertamenti (A)	Maggiori o minori entrate di competenza = A-CP	Residui attivi da esercizio di competenza (EC=A-RC)	Totale residui attivi da riportare (TR=EP+EC)
<b>TITOLO 3 - ENTRATE EXTRATRIBUTARIE</b>									
302	PROVENTI E RIMBORSI DIVERSI: DIRITTI DI SEGRETERIA	0,00	0,00	RR	0,00	R	0,00	EP	0,00
		47.500,00		RC	53.286,77	A	53.286,77	CP	5.786,77
		47.500,00		TR	53.286,77	CS	5.786,77	TR	0,00
	<b>CATEGORIA 2 - VENDITA DI SERVIZI</b>	<b>0,00</b>	<b>0,00</b>	<b>RR</b>	<b>0,00</b>	<b>R</b>	<b>0,00</b>	<b>EP</b>	<b>0,00</b>
		<b>47.500,00</b>		<b>RC</b>	<b>53.286,77</b>	<b>A</b>	<b>53.286,77</b>	<b>CP</b>	<b>5.786,77</b>
		<b>47.500,00</b>		<b>TR</b>	<b>53.286,77</b>	<b>CS</b>	<b>5.786,77</b>	<b>TR</b>	<b>0,00</b>
TIPOLOGIA 100 - VENDITA DI BENI E SERVIZI E PROVENTI DERIVANTI DALLA GESTIONE DEI BENI									
		0,00	0,00	RR	0,00	R	0,00	EP	0,00
		47.500,00		RC	53.286,77	A	53.286,77	CP	5.786,77
		47.500,00		TR	53.286,77	CS	5.786,77	TR	0,00
310	PROVENTI DA SANZIONI AMMINISTRATIVE	6.244,74		RR	6.244,74	R	0,00	EP	0,00
		2.000,00		RC	0,00	A	0,00	CP	-2.000,00
		8.244,74		TR	6.244,74	CS	-2.000,00	TR	0,00
	<b>CATEGORIA 2 - ENTRATE DA FAMIGLIE DERIVANTI DALL'ATTIVITÀ DI CONTROLLO E REPRESSIONE DELLE IRREGOLARITÀ E DEGLI ILLECITI</b>	<b>6.244,74</b>		<b>RR</b>	<b>6.244,74</b>	<b>R</b>	<b>0,00</b>	<b>EP</b>	<b>0,00</b>
		<b>2.000,00</b>		<b>RC</b>	<b>0,00</b>	<b>A</b>	<b>0,00</b>	<b>CP</b>	<b>-2.000,00</b>
		<b>8.244,74</b>		<b>TR</b>	<b>6.244,74</b>	<b>CS</b>	<b>-2.000,00</b>	<b>TR</b>	<b>0,00</b>
	<b>TITOLO 3 - ENTRATE EXTRATRIBUTARIE</b>	<b>8.244,74</b>		<b>TR</b>	<b>6.244,74</b>	<b>CS</b>	<b>-2.000,00</b>	<b>TR</b>	<b>0,00</b>
		6.244,74		RR	6.244,74	R	0,00	EP	0,00
		2.000,00		RC	0,00	A	0,00	CP	-2.000,00
		8.244,74		TR	6.244,74	CS	-2.000,00	TR	0,00
		6.244,74		RR	6.244,74	R	0,00	EP	0,00
		49.500,00		RC	53.286,77	A	53.286,77	CP	3.786,77
		55.744,74		TR	59.531,51	CS	3.786,77	TR	0,00

TITOLO	TIPOLOGIA	DENOMINAZIONE	Residui attivi al 1/1/2018 (RS)		Riscossioni in conto residui (RR)		Riaccertamento residui (R)		Residui attivi da esercizi precedenti (EP=RS-RR+R)	
			Previsioni definitive di competenza (CP)	Previsioni definitive di cassa (CS)	Riscossioni in conto competenza (RC)	Totale riscossioni (TR=RR+RC)	Accertamenti (A)	Maggiori o minori entrate di competenza = A-CP	Residui attivi da esercizio di competenza (EC=A-RC)	Totale residui attivi da riportare (TR=EP+EC)
<b>TITOLO 4 - ENTRATE IN CONTO CAPITALE</b>										
402		CONTRIBUTO REGIONALE ATTUAZIONE PIANO RISERVA NATURALE	RS	0,00	RR	0,00	R	0,00	EP	0,00
			CP	19.893,15	RC	0,00	A	0,00	CP	-19.893,15
			CS	19.893,15	TR	0,00	CS	-19.893,15	TR	0,00
		<b>CATEGORIA 10 - ALTRI TRASFERIMENTI IN CONTO CAPITALE DA AMMINISTRAZIONI PUBBLICHE</b>	<b>RS</b>	<b>0,00</b>	<b>RR</b>	<b>0,00</b>	<b>R</b>	<b>0,00</b>	<b>EP</b>	<b>0,00</b>
			<b>CP</b>	<b>19.893,15</b>	<b>RC</b>	<b>0,00</b>	<b>A</b>	<b>0,00</b>	<b>CP</b>	<b>-19.893,15</b>
			<b>CS</b>	<b>19.893,15</b>	<b>TR</b>	<b>0,00</b>	<b>CS</b>	<b>-19.893,15</b>	<b>TR</b>	<b>0,00</b>
		<b>TIPOLOGIA 300 - ALTRI TRASFERIMENTI IN CONTO CAPITALE</b>	RS	0,00	RR	0,00	R	0,00	EP	0,00
			CP	19.893,15	RC	0,00	A	0,00	CP	-19.893,15
			CS	19.893,15	TR	0,00	CS	-19.893,15	TR	0,00
410		TRASFERIMENTO DI CAPITALI DA ENTI: FONDAZIONE CARIPLO	RS	0,00	RR	0,00	R	0,00	EP	0,00
			CP	48.000,00	RC	28.800,00	A	28.800,00	CP	-19.200,00
			CS	48.000,00	TR	28.800,00	CS	-19.200,00	TR	0,00
		<b>CATEGORIA 4 - ALTRE ENTRATE IN CONTO CAPITALE N.A.C.</b>	<b>RS</b>	<b>0,00</b>	<b>RR</b>	<b>0,00</b>	<b>R</b>	<b>0,00</b>	<b>EP</b>	<b>0,00</b>
			<b>CP</b>	<b>48.000,00</b>	<b>RC</b>	<b>28.800,00</b>	<b>A</b>	<b>28.800,00</b>	<b>CP</b>	<b>-19.200,00</b>
			<b>CS</b>	<b>48.000,00</b>	<b>TR</b>	<b>28.800,00</b>	<b>CS</b>	<b>-19.200,00</b>	<b>TR</b>	<b>0,00</b>
		<b>TIPOLOGIA 500 - ALTRE ENTRATE IN CONTO CAPITALE</b>	RS	0,00	RR	0,00	R	0,00	EP	0,00
			CP	48.000,00	RC	28.800,00	A	28.800,00	CP	-19.200,00
			CS	48.000,00	TR	28.800,00	CS	-19.200,00	TR	0,00
		<b>TITOLO 4 - ENTRATE IN CONTO CAPITALE</b>	<b>RS</b>	<b>0,00</b>	<b>RR</b>	<b>0,00</b>	<b>R</b>	<b>0,00</b>	<b>EP</b>	<b>0,00</b>
			<b>CP</b>	<b>67.893,15</b>	<b>RC</b>	<b>28.800,00</b>	<b>A</b>	<b>28.800,00</b>	<b>CP</b>	<b>-39.093,15</b>
			<b>CS</b>	<b>67.893,15</b>	<b>TR</b>	<b>28.800,00</b>	<b>CS</b>	<b>-39.093,15</b>	<b>TR</b>	<b>0,00</b>

TITOLO	TIPOLOGIA	Residui attivi al 1/1/2018 (RS)		Riscossioni in conto residui (RR)		Riaccontamento residui (R)		Residui attivi da esercizi precedenti (EP=RS-RR+R)	
		Previsioni definitive di competenza (CP)	Previsioni definitive di cassa (CS)	Riscossioni in conto competenza (RC)	Totale riscossioni (TR=RR+RC)	Accertamenti (A)	Maggiori o minori entrate di competenza = A-CP	Residui attivi da esercizio di competenza (EC=A-RC)	Totale residui attivi da riportare (TR=EP+EC)
<b>TITOLO 9 - ENTRATE PER CONTO TERZI E PARTITE DI GIRO</b>									
603	ALTRE RITENUTE AL PERSONALE PER CONTO DI TERZI	RS	0,00	RR	0,00	R	0,00	EP	0,00
		CP	3.000,00	RC	1.382,73	A	1.382,73	CP	-1.617,27
		CS	3.000,00	TR	1.382,73	CS	-1.617,27	TR	0,00
	<b>CATEGORIA 1 - ALTRE RITENUTE</b>	<b>RS</b>	<b>0,00</b>	<b>RR</b>	<b>0,00</b>	<b>R</b>	<b>0,00</b>	<b>EP</b>	<b>0,00</b>
		<b>CP</b>	<b>3.000,00</b>	<b>RC</b>	<b>1.382,73</b>	<b>A</b>	<b>1.382,73</b>	<b>CP</b>	<b>-1.617,27</b>
		<b>CS</b>	<b>3.000,00</b>	<b>TR</b>	<b>1.382,73</b>	<b>CS</b>	<b>-1.617,27</b>	<b>TR</b>	<b>0,00</b>
601	RITENUTE PREVIDENZIALI ED ASSISTENZIALI AL PERSONALE	RS	0,00	RR	0,00	R	0,00	EP	0,00
		CP	3.500,00	RC	2.858,20	A	2.858,20	CP	-641,80
		CS	3.500,00	TR	2.858,20	CS	-641,80	TR	0,00
602	RITENUTE ERARIALI	RS	0,00	RR	0,00	R	0,00	EP	0,00
		CP	25.000,00	RC	20.419,86	A	20.419,86	CP	-4.580,14
		CS	25.000,00	TR	20.419,86	CS	-4.580,14	TR	0,00
	<b>CATEGORIA 2 - RITENUTE SU REDDITI DA LAVORO DIPENDENTE</b>	<b>RS</b>	<b>0,00</b>	<b>RR</b>	<b>0,00</b>	<b>R</b>	<b>0,00</b>	<b>EP</b>	<b>0,00</b>
		<b>CP</b>	<b>28.500,00</b>	<b>RC</b>	<b>23.278,06</b>	<b>A</b>	<b>23.278,06</b>	<b>CP</b>	<b>-5.221,94</b>
		<b>CS</b>	<b>28.500,00</b>	<b>TR</b>	<b>23.278,06</b>	<b>CS</b>	<b>-5.221,94</b>	<b>TR</b>	<b>0,00</b>
606	RIMBORSO DI ANTICIPAZIONI DI FONDI PER SERVIZIO DI ECONOMATO	RS	0,00	RR	0,00	R	0,00	EP	0,00
		CP	4.000,00	RC	1.750,00	A	1.750,00	CP	-2.250,00
		CS	4.000,00	TR	1.750,00	CS	-2.250,00	TR	0,00
	<b>CATEGORIA 99 - ALTRE ENTRATE PER PARTITE DI GIRO</b>	<b>RS</b>	<b>0,00</b>	<b>RR</b>	<b>0,00</b>	<b>R</b>	<b>0,00</b>	<b>EP</b>	<b>0,00</b>
		<b>CP</b>	<b>4.000,00</b>	<b>RC</b>	<b>1.750,00</b>	<b>A</b>	<b>1.750,00</b>	<b>CP</b>	<b>-2.250,00</b>
		<b>CS</b>	<b>4.000,00</b>	<b>TR</b>	<b>1.750,00</b>	<b>CS</b>	<b>-2.250,00</b>	<b>TR</b>	<b>0,00</b>
<b>TIPOLOGIA 100 - ENTRATE PER PARTITE DI GIRO</b>									
		RS	0,00	RR	0,00	R	0,00	EP	0,00
		CP	35.500,00	RC	26.410,79	A	26.410,79	CP	-9.089,21
		CS	35.500,00	TR	26.410,79	CS	-9.089,21	TR	0,00
604	SPLIT PAYMENT	RS	0,00	RR	0,00	R	0,00	EP	0,00
		CP	25.000,00	RC	15.195,22	A	15.195,22	CP	-9.804,78
		CS	25.000,00	TR	15.195,22	CS	-9.804,78	TR	0,00
	<b>CATEGORIA 5 - RISCOSSIONE IMPOSTE E TRIBUTI PER CONTO TERZI</b>	<b>RS</b>	<b>0,00</b>	<b>RR</b>	<b>0,00</b>	<b>R</b>	<b>0,00</b>	<b>EP</b>	<b>0,00</b>
		<b>CP</b>	<b>25.000,00</b>	<b>RC</b>	<b>15.195,22</b>	<b>A</b>	<b>15.195,22</b>	<b>CP</b>	<b>-9.804,78</b>
		<b>CS</b>	<b>25.000,00</b>	<b>TR</b>	<b>15.195,22</b>	<b>CS</b>	<b>-9.804,78</b>	<b>TR</b>	<b>0,00</b>

Ente per la Gestione della Riserva Naturale Torbiere del Sebino - Conto del bilancio 2018 - Gestione delle entrate

TITOLO	TIPOLOGIA	Residui attivi al 1/1/2018 (RS)		Riscossioni in conto residui (RR)		Riaccertamento residui (R)		Maggiori o minori entrate di competenza = A-CP		Residui attivi da esercizi precedenti (EP=RS-RR+R)	
		Previsioni definitive di competenza (CP)	Previsioni definitive di cassa (CS)	Riscossioni in conto competenza (RC)	Totale riscossioni (TR=RR+RC)	Accertamenti (A)	Maggiori o minori entrate di competenza = A-CP	Residui attivi da esercizio di competenza (EC=A-RC)	Totale residui attivi da riportare (TR=EP+EC)		
<b>TIPOLOGIA 200 - ENTRATE PER CONTO TERZI</b>											
	DENOMINAZIONE	RS	0,00	RR	0,00	R	0,00	EP	0,00		0,00
		CP	25.000,00	RC	15.195,22	A	15.195,22	CP	-9.804,78	EC	0,00
		CS	25.000,00	TR	15.195,22	CS	-9.804,78	TR		TR	0,00
<b>TITOLO 9 - ENTRATE PER CONTO TERZI E PARTITE DI GIRO</b>											
		RS	0,00	RR	0,00	R	0,00	EP	0,00		0,00
		CP	60.500,00	RC	41.606,01	A	41.606,01	CP	-18.893,99	EC	0,00
		CS	60.500,00	TR	41.606,01	CS	-18.893,99	TR		TR	0,00
<b>TOTALE TITOLI</b>											
		RS	39.805,12	RR	35.813,56	R	0,00	EP			3.991,56
		CP	307.217,44	RC	228.632,70	A	254.162,07	CP	-53.055,37	EC	25.529,37
		CS	347.022,56	TR	264.446,26	CS	-82.576,30	TR		TR	29.520,93
<b>TOTALE GENERALE ENTRATE</b>											
		RS	<b>39.805,12</b>	RR	<b>35.813,56</b>	R	<b>0,00</b>	EP			<b>3.991,56</b>
		CP	<b>468.739,97</b>	RC	<b>228.632,70</b>	A	<b>254.162,07</b>	CP	<b>-214.577,90</b>	EC	<b>25.529,37</b>
		CS	<b>537.337,99</b>	TR	<b>264.446,26</b>	CS	<b>-272.891,73</b>	TR		TR	<b>29.520,93</b>

# Ente per la Gestione della Riserva Naturale Torbiere del

## Sebino

*Conto del bilancio 2018*

# SPESE PER CAPITOLO

## RIEPILOGO GENERALE DELLE SPESE

MISSIONE PROGRAMMA TITOLO	DENOMINAZIONE	Residui passivi al 1/1/2018 (RS)		Pagamenti c/c conto residui (PR)		Riaccertamento residui (R)		Eliminazione per perenzione (P)		Residui passivi da esercizi precedenti (EP=RS-PR+R-P)	
		Previsioni definitive di competenza (CP)		Pagamenti c/c competenza (PC)		Impegni (I)		Economie di competenza (ECP=CP-I-FPV)		Residui passivi da esercizio di competenza (EC=I-PC)	
		Previsioni definitive di cassa (CS)		Totale pagamenti (TP=PR+PC)		Fondo pluriennale vincolato (FPV)				Totale residui passivi da riportare (TR=EP+EC)	
<b>TITOLO 1 - SPESE CORRENTI</b>											
		RS	36.640,02	PR	35.826,28	R	-813,74	P	0,00	EP	0,00
		CP	240.106,41	PC	127.308,27	I	157.966,69	ECP	82.139,72	EC	30.658,42
		CS	276.746,43	TP	163.134,55	FPV	0,00			TR	30.658,42
	<b>TITOLO 2 - SPESE IN CONTO CAPITALE</b>	RS	31.958,00	PR	12.346,40	R	-15.000,00	P	0,00	EP	4.611,60
		CP	168.133,56	PC	32.319,17	I	95.221,81	ECP	72.911,75	EC	62.902,64
		CS	200.091,56	TP	44.665,57	FPV	0,00			TR	67.514,24
	<b>TITOLO 7 - USCITE PER CONTO TERZI E PARTITE DI GIRO</b>	RS	48,59	PR	48,59	R	0,00	P	0,00	EP	0,00
		CP	60.500,00	PC	41.563,76	I	41.606,01	ECP	18.893,99	EC	42,25
		CS	60.548,59	TP	41.612,35	FPV	0,00			TR	42,25
	<b>TOTALE GENERALE SPESE</b>	RS	<b>68.646,61</b>	PR	<b>48.221,27</b>	R	<b>-15.813,74</b>	P	<b>0,00</b>	EP	<b>4.611,60</b>
		CP	<b>468.739,97</b>	PC	<b>201.191,20</b>	I	<b>294.794,51</b>	ECP	<b>173.945,46</b>	EC	<b>93.603,31</b>
		CS	<b>537.386,58</b>	TP	<b>249.412,47</b>	FPV	<b>0,00</b>			TR	<b>98.214,91</b>



MISSIONE PROGRAMMA TITOLO	Residui passivi al 1/1/2018 (RS)		Pagamenti c/c conto residui (PR)		Riaccertamento residui (R)		Eliminazione per perenzione (P)		Residui passivi da esercizi precedenti (EP=RS-PR+R-P)	
	Previsioni definitive di competenza (CP)		Pagamenti c/c conto competenza (PC)		Impegni (I)		Economie di competenza (ECP=CP-I-FPV)		Residui passivi da esercizio di competenza (EC=I-PC)	
	Previsioni definitive di cassa (CS)		Totale pagamenti (TP=PR+PC)		Fondo pluriennale vincolato (FPV)				Totale residui passivi da riportare (TR=EP+EC)	

## MISSIONE 1 - MISSIONE 1 - SERVIZI ISTITUZIONALI, GENERALI E DI GESTIONE

### PROGRAMMA 1 - PROGRAMMA 1 - ORGANI ISTITUZIONALI

#### TITOLO 1 - SPESE CORRENTI

114	RIMBORSO SPESE AMMINISTRATIVE INDENNITÀ DI MISSIONE	RS	0,00	RR	0,00	R	0,00	P	0,00	EP	0,00
		CP	11.000,00	RC	8.145,96	I	8.145,96	ECP	2.854,04	EC	0,00
		CS	11.000,00	TR	8.145,96	FPV	0,00			TR	0,00
115	SPESE PER COMMISSIONE CONSULTIVA PERMANENTE	RS	4.600,30	RR	4.260,30	R	-340,00	P	0,00	EP	0,00
		CP	10.500,00	RC	0,00	I	8.830,00	ECP	1.670,00	EC	8.830,00
		CS	15.100,30	TR	4.260,30	FPV	0,00			TR	8.830,00
116	COMPENSO PER REVISORE DEI CONTI	RS	611,50	RR	611,50	R	0,00	P	0,00	EP	0,00
		CP	611,50	RC	0,00	I	611,50	ECP	0,00	EC	611,50
		CS	1.223,00	TR	611,50	FPV	0,00			TR	611,50
	<b>MACROAGGREGATO 3 - ACQUISTO DI BENI E SERVIZI</b>	<b>RS</b>	<b>5.211,80</b>	<b>RR</b>	<b>4.871,80</b>	<b>R</b>	<b>-340,00</b>	<b>P</b>	<b>0,00</b>	<b>EP</b>	<b>0,00</b>
		<b>CP</b>	<b>22.111,50</b>	<b>RC</b>	<b>8.145,96</b>	<b>I</b>	<b>17.587,46</b>	<b>ECP</b>	<b>4.524,04</b>	<b>EC</b>	<b>9.441,50</b>
		<b>CS</b>	<b>27.323,30</b>	<b>TR</b>	<b>13.017,76</b>	<b>FPV</b>	<b>0,00</b>			<b>TR</b>	<b>9.441,50</b>

#### TITOLO 1 - SPESE CORRENTI

		RS	5.211,80	RR	4.871,80	R	-340,00	P	0,00	EP	0,00
		CP	22.111,50	RC	8.145,96	I	17.587,46	ECP	4.524,04	EC	9.441,50
		CS	27.323,30	TR	13.017,76	FPV	0,00			TR	9.441,50

#### TOTALE PROGRAMMA 1 - ORGANI ISTITUZIONALI

		RS	5.211,80	RR	4.871,80	R	-340,00	P	0,00	EP	0,00
		CP	22.111,50	RC	8.145,96	I	17.587,46	ECP	4.524,04	EC	9.441,50
		CS	27.323,30	TR	13.017,76	FPV	0,00			TR	9.441,50

### PROGRAMMA 2 - PROGRAMMA 2 - SEGRETERIA GENERALE

#### TITOLO 1 - SPESE CORRENTI

100	STIPENDI AL PERSONALE AMMINISTRATIVO	RS	0,00	RR	0,00	R	0,00	P	0,00	EP	0,00
		CP	26.000,00	RC	25.438,80	I	25.438,80	ECP	561,20	EC	0,00
		CS	26.000,00	TR	25.438,80	FPV	0,00			TR	0,00

MISSIONE	PROGRAMMA	TITOLO	Residui passivi al 1/1/2018		Pagamenti c/c conto residui		Riaccertamento residui (R)		Eliminazione per perenzione		Residui passivi da esercizi precedenti	
			(RS)		(PR)		(I)		(P)		(EP=RS-PR+R-P)	
			Previsioni definitive di competenza (CP)	Previsioni definitive di cassa (CS)	Pagamenti c/c conto competenza (PC)	Totale pagamenti (TP=PR+PC)	Impegni (I)	Fondo pluriennale vincolato (FPV)	Economie di competenza (ECP=CP-I-FPV)	Economie di competenza (ECP=CP-I-FPV)	Residui passivi da esercizio di competenza (EC=I-IPC)	Totale residui passivi da riportare (TR=EP+EC)
101	ONERI INDOTTI AL PERSONALE AMMINISTRATIVO		RS	0,00	RR	0,00	R	0,00	P	0,00	EP	0,00
			CP	13.000,00	RC	9.806,56	I	9.806,56	ECP	3.193,44	EC	0,00
			CS	13.000,00	TR	9.806,56	FPV	0,00			TR	0,00
102	RETRIBUZIONE AL PERSONALE; ASSEGNI FISSI		RS	0,00	RR	0,00	R	0,00	P	0,00	EP	0,00
			CP	29.400,00	RC	16.753,38	I	16.753,38	ECP	12.646,62	EC	0,00
			CS	29.400,00	TR	16.753,38	FPV	0,00			TR	0,00
191	FONDO RISORSE ECONOMICHE DECENTRATE		RS	810,86	RR	810,86	R	0,00	P	0,00	EP	0,00
			CP	810,86	RC	0,00	I	797,33	ECP	13,53	EC	797,33
			CS	1.621,72	TR	810,86	FPV	0,00			TR	797,33
	<b>MACROAGGREGATO 1 - REDDITI DA LAVORO DIPENDENTE</b>		<b>RS</b>	<b>810,86</b>	<b>RR</b>	<b>810,86</b>	<b>R</b>	<b>0,00</b>	<b>P</b>	<b>0,00</b>	<b>EP</b>	<b>0,00</b>
			<b>CP</b>	<b>69.210,86</b>	<b>RC</b>	<b>51.998,74</b>	<b>I</b>	<b>52.796,07</b>	<b>ECP</b>	<b>16.414,79</b>	<b>EC</b>	<b>797,33</b>
			<b>CS</b>	<b>70.021,72</b>	<b>TR</b>	<b>52.809,60</b>	<b>FPV</b>	<b>0,00</b>			<b>TR</b>	<b>797,33</b>
108	IRAP SEGRETERIA GENERALE		RS	0,00	RR	0,00	R	0,00	P	0,00	EP	0,00
			CP	6.000,00	RC	4.721,32	I	4.721,32	ECP	1.278,68	EC	0,00
			CS	6.000,00	TR	4.721,32	FPV	0,00			TR	0,00
	<b>MACROAGGREGATO 2 - IMPOSTE E TASSE A CARICO DELL'ENTE</b>		<b>RS</b>	<b>0,00</b>	<b>RR</b>	<b>0,00</b>	<b>R</b>	<b>0,00</b>	<b>P</b>	<b>0,00</b>	<b>EP</b>	<b>0,00</b>
			<b>CP</b>	<b>6.000,00</b>	<b>RC</b>	<b>4.721,32</b>	<b>I</b>	<b>4.721,32</b>	<b>ECP</b>	<b>1.278,68</b>	<b>EC</b>	<b>0,00</b>
			<b>CS</b>	<b>6.000,00</b>	<b>TR</b>	<b>4.721,32</b>	<b>FPV</b>	<b>0,00</b>			<b>TR</b>	<b>0,00</b>
103	ACQUISTO BENI E MATERIALI - SPESE D'UFFICIO		RS	1.288,18	RR	1.037,24	R	-250,94	P	0,00	EP	0,00
			CP	9.401,93	RC	4.021,00	I	4.699,19	ECP	4.702,74	EC	678,19
			CS	10.690,11	TR	5.058,24	FPV	0,00			TR	678,19
104	TELEFONIA, VARIE ETC		RS	406,74	RR	406,74	R	0,00	P	0,00	EP	0,00
			CP	4.000,00	RC	2.371,89	I	2.866,44	ECP	1.133,56	EC	494,55
			CS	4.406,74	TR	2.778,63	FPV	0,00			TR	494,55
104.1	ILLUMINAZIONE, VARIE ETC		RS	0,00	RR	0,00	R	0,00	P	0,00	EP	0,00
			CP	3.000,00	RC	2.126,92	I	2.126,92	ECP	873,08	EC	0,00
			CS	3.000,00	TR	2.126,92	FPV	0,00			TR	0,00
105	FITTI PASSIVI		RS	0,00	RR	0,00	R	0,00	P	0,00	EP	0,00
			CP	600,00	RC	600,00	I	600,00	ECP	0,00	EC	0,00
			CS	600,00	TR	600,00	FPV	0,00			TR	0,00

MISSIONE PROGRAMMA TITOLO	DENOMINAZIONE	Residui passivi al 1/1/2018 (RS)		Pagamenti c/c conto residui (PR)		Riaccertamento residui (R)		Eliminazione per perenzione (P)		Residui passivi da esercizi precedenti (EP=RS-PR+R-P)	
		Previsioni definitive di competenza (CP)		Pagamenti c/c competenza (PC)		Impegni (I)		Economie di competenza (ECP=CP-I-FPV)		Residui passivi da esercizio di competenza (EC=I-FPC)	
		Previsioni definitive di cassa (CS)		Totale pagamenti (TP=PR+PC)		Fondo pluriennale vincolato (FPV)				Totale residui passivi da riportare (TR=EP+EC)	
106	PRESTAZIONI DI SERVIZI - ATTIVITA' DIDATTICA E SCIENTIFICA	RS	19.669,62	RR	19.495,62	R	-174,00	P	0,00	EP	0,00
		CP	61.282,12	RC	14.354,45	I	18.870,85	ECP	42.411,27	EC	4.516,40
		CS	80.951,74	TR	33.850,07	FPV	0,00			TR	4.516,40
107	SPESE PER CONSULENZE LEGALI	RS	0,00	RR	0,00	R	0,00	P	0,00	EP	0,00
		CP	7.000,00	RC	5.537,60	I	5.537,60	ECP	1.462,40	EC	0,00
		CS	7.000,00	TR	5.537,60	FPV	0,00			TR	0,00
109	PRESTAZIONI DI SERVIZI SUL TERRITORIO	RS	2.600,00	RR	2.600,00	R	0,00	P	0,00	EP	0,00
		CP	7.000,00	RC	782,69	I	3.760,89	ECP	3.239,11	EC	2.978,20
		CS	9.600,00	TR	3.382,69	FPV	0,00			TR	2.978,20
110	PRESTAZIONI DI SERVIZI - ELABORAZIONE DATI	RS	4.163,78	RR	4.163,78	R	0,00	P	0,00	EP	0,00
		CP	12.000,00	RC	8.483,05	I	9.963,30	ECP	2.036,70	EC	1.480,25
		CS	16.163,78	TR	12.646,83	FPV	0,00			TR	1.480,25
<b>MACROAGGREGATO 3 - ACQUISTO DI BENI E SERVIZI</b>		<b>RS</b>	<b>28.128,32</b>	<b>RR</b>	<b>27.703,38</b>	<b>R</b>	<b>-424,94</b>	<b>P</b>	<b>0,00</b>	<b>EP</b>	<b>0,00</b>
		<b>CP</b>	<b>104.284,05</b>	<b>RC</b>	<b>38.277,60</b>	<b>I</b>	<b>48.425,19</b>	<b>ECP</b>	<b>55.858,86</b>	<b>EC</b>	<b>10.147,59</b>
		<b>CS</b>	<b>132.412,37</b>	<b>TR</b>	<b>65.980,98</b>	<b>FPV</b>	<b>0,00</b>			<b>TR</b>	<b>10.147,59</b>
<b>TITOLO 1 - SPESE CORRENTI</b>		<b>RS</b>	<b>28.939,18</b>	<b>RR</b>	<b>28.514,24</b>	<b>R</b>	<b>-424,94</b>	<b>P</b>	<b>0,00</b>	<b>EP</b>	<b>0,00</b>
		<b>CP</b>	<b>179.494,91</b>	<b>RC</b>	<b>94.997,66</b>	<b>I</b>	<b>105.942,58</b>	<b>ECP</b>	<b>73.552,33</b>	<b>EC</b>	<b>10.944,92</b>
		<b>CS</b>	<b>208.434,09</b>	<b>TR</b>	<b>123.511,90</b>	<b>FPV</b>	<b>0,00</b>			<b>TR</b>	<b>10.944,92</b>
<b>TOTALE PROGRAMMA 2 - SEGRETERIA GENERALE</b>		<b>RS</b>	<b>28.939,18</b>	<b>RR</b>	<b>28.514,24</b>	<b>R</b>	<b>-424,94</b>	<b>P</b>	<b>0,00</b>	<b>EP</b>	<b>0,00</b>
		<b>CP</b>	<b>179.494,91</b>	<b>RC</b>	<b>94.997,66</b>	<b>I</b>	<b>105.942,58</b>	<b>ECP</b>	<b>73.552,33</b>	<b>EC</b>	<b>10.944,92</b>
		<b>CS</b>	<b>208.434,09</b>	<b>TR</b>	<b>123.511,90</b>	<b>FPV</b>	<b>0,00</b>			<b>TR</b>	<b>10.944,92</b>
<b>PROGRAMMA 3 - GESTIONE ECONOMICA, FINANZIARIA, PROGRAMMAZIONE E PROVVEDITORATO</b>											
<b>TITOLO 1 - SPESE CORRENTI</b>											
190	ONERI STRAORDINARI DI GESTIONE	RS	0,00	RR	0,00	R	0,00	P	0,00	EP	0,00
		CP	1.000,00	RC	0,00	I	0,00	ECP	1.000,00	EC	0,00
		CS	1.000,00	TR	0,00	FPV	0,00			TR	0,00
<b>MACROAGGREGATO 10 - ALTRE SPESE CORRENTI</b>		<b>RS</b>	<b>0,00</b>	<b>RR</b>	<b>0,00</b>	<b>R</b>	<b>0,00</b>	<b>P</b>	<b>0,00</b>	<b>EP</b>	<b>0,00</b>
		<b>CP</b>	<b>1.000,00</b>	<b>RC</b>	<b>0,00</b>	<b>I</b>	<b>0,00</b>	<b>ECP</b>	<b>1.000,00</b>	<b>EC</b>	<b>0,00</b>
		<b>CS</b>	<b>1.000,00</b>	<b>TR</b>	<b>0,00</b>	<b>FPV</b>	<b>0,00</b>			<b>TR</b>	<b>0,00</b>

MISSIONE	PROGRAMMA	TITOLO	Residui passivi al 1/1/2018		Pagamenti c/c conto residui		Riaccertamento residui (R)		Eliminazione per perenzione		Residui passivi da esercizi precedenti	
			(RS)	(CS)	(PR)	(PC)	(I)	(FPV)	(P)	(EC)	(EP)	(EP+EC)
DENOMINAZIONE			Previsioni definitive di competenza (CP)	Previsioni definitive di cassa	Pagamenti c/c conto competenza (PC)	Totale pagamenti	Impegni (I)	Fondo pluriennale vincolato	Economie di competenza	Economie di competenza	Residui passivi da esercizio di competenza	Totale residui passivi da riportare
			(CP)	(CS)	(PC)	(TP=PR+PC)	(FPV)	(FPV)	(ECP=CP-I-FPV)	(ECP=CP-I-FPV)	(EC=I-IPC)	(TR=EP+EC)
<b>TITOLO 1 - SPESE CORRENTI</b>												
		RS	0,00	0,00	RR	0,00	R	0,00	P	0,00	EP	0,00
		CP	1.000,00		RC	0,00	I	0,00	ECP	1.000,00	EC	0,00
		CS	1.000,00		TR	0,00	FPV	0,00			TR	0,00
<b>TOTALE PROGRAMMA 3 - GESTIONE ECONOMICA, FINANZIARIA, PROGRAMMAZIONE E PROVVEDITORATO</b>												
		RS	0,00	0,00	RR	0,00	R	0,00	P	0,00	EP	0,00
		CP	1.000,00		RC	0,00	I	0,00	ECP	1.000,00	EC	0,00
		CS	1.000,00		TR	0,00	FPV	0,00			TR	0,00
<b>PROGRAMMA 5 - PROGRAMMA 5 - GESTIONE DEI BENI DEMANIALI E PATRIMONIALI</b>												
<b>TITOLO 2 - SPESE IN CONTO CAPITALE</b>												
250		RS	5.000,00		RR	0,00	R	-5.000,00	P	0,00	EP	0,00
		CP	5.000,00		RC	0,00	I	0,00	ECP	5.000,00	EC	0,00
		CS	10.000,00		TR	0,00	FPV	0,00			TR	0,00
		RS	5.000,00		RR	0,00	R	-5.000,00	P	0,00	EP	0,00
		CP	5.000,00		RC	0,00	I	0,00	ECP	5.000,00	EC	0,00
		CS	10.000,00		TR	0,00	FPV	0,00			TR	0,00
<b>MACROAGGREGATO 2 - INVESTIMENTI FISSI LORDI E ACQUISTO DI TERRENI</b>												
		RS	5.000,00		RR	0,00	R	-5.000,00	P	0,00	EP	0,00
		CP	5.000,00		RC	0,00	I	0,00	ECP	5.000,00	EC	0,00
		CS	10.000,00		TR	0,00	FPV	0,00			TR	0,00
<b>TITOLO 2 - SPESE IN CONTO CAPITALE</b>												
		RS	5.000,00		RR	0,00	R	-5.000,00	P	0,00	EP	0,00
		CP	5.000,00		RC	0,00	I	0,00	ECP	5.000,00	EC	0,00
		CS	10.000,00		TR	0,00	FPV	0,00			TR	0,00
<b>TOTALE PROGRAMMA 5 - GESTIONE DEI BENI DEMANIALI E PATRIMONIALI</b>												
		RS	5.000,00		RR	0,00	R	-5.000,00	P	0,00	EP	0,00
		CP	5.000,00		RC	0,00	I	0,00	ECP	5.000,00	EC	0,00
		CS	10.000,00		TR	0,00	FPV	0,00			TR	0,00
<b>PROGRAMMA 11 - PROGRAMMA 11 - ALTRI SERVIZI GENERALI</b>												
<b>TITOLO 2 - SPESE IN CONTO CAPITALE</b>												
270		RS	26.958,00		RR	12.346,40	R	-10.000,00	P	0,00	EP	4.611,60
		CP	160.133,56		RC	32.319,17	I	95.221,81	ECP	64.911,75	EC	62.902,64
		CS	187.091,56		TR	44.665,57	FPV	0,00			TR	67.514,24

MISSIONE	PROGRAMMA	TITOLO	DENUMINAZIONE	Residui passivi al 1/1/2018		Pagamenti c/c conto residui		Riaccertamento residui (R)		Eliminazione per perenzione		Residui passivi da esercizi precedenti	
				(RS)		(PR)		(FPV)		(P)		(EP=RS-PR+R-P)	
				Previsioni definitive di competenza (CP)	Previsioni definitive di cassa (CS)	Pagamenti c/c conto competenza (PC)	Totale pagamenti (TP=PR+PC)	Impegni (I)	Fondo pluriennale vincolato (FPV)	Economie di competenza (ECP=CP-FFPV)	Residui passivi da esercizio di competenza (EC=I-IPC)	Totale residui passivi da riportare (TR=EP+EC)	
<b>MACROAGGREGATO 2 - INVESTIMENTI FISSI LORDI E ACQUISTO DI TERRENI</b>				<b>RS</b>	<b>26.958,00</b>	<b>RR</b>	<b>12.346,40</b>	<b>R</b>	<b>-10.000,00</b>	<b>P</b>	<b>0,00</b>	<b>EP</b>	<b>4.611,60</b>
				<b>CP</b>	<b>160.133,56</b>	<b>RC</b>	<b>32.319,17</b>	<b>I</b>	<b>95.221,81</b>	<b>ECP</b>	<b>64.911,75</b>	<b>EC</b>	<b>62.902,64</b>
				<b>CS</b>	<b>187.091,56</b>	<b>TR</b>	<b>44.665,57</b>	<b>FPV</b>	<b>0,00</b>			<b>TR</b>	<b>67.514,24</b>
TITOLO 2 - SPESE IN CONTO CAPITALE				RS	26.958,00	RR	12.346,40	R	-10.000,00	P	0,00	EP	4.611,60
				CP	160.133,56	RC	32.319,17	I	95.221,81	ECP	64.911,75	EC	62.902,64
				CS	187.091,56	TR	44.665,57	FPV	0,00			TR	67.514,24
<b>TOTALE PROGRAMMA 11 - ALTRI SERVIZI GENERALI</b>				RS	<b>26.958,00</b>	RR	<b>12.346,40</b>	R	<b>-10.000,00</b>	P	<b>0,00</b>	EP	<b>4.611,60</b>
				CP	<b>160.133,56</b>	RC	<b>32.319,17</b>	I	<b>95.221,81</b>	ECP	<b>64.911,75</b>	EC	<b>62.902,64</b>
				CS	<b>187.091,56</b>	TR	<b>44.665,57</b>	FPV	<b>0,00</b>			TR	<b>67.514,24</b>
<b>TOTALE MISSIONE 1 - SERVIZI ISTITUZIONALI, GENERALI E DI GESTIONE</b>				RS	<b>66.108,98</b>	RR	<b>45.732,44</b>	R	<b>-15.764,94</b>	P	<b>0,00</b>	EP	<b>4.611,60</b>
				CP	<b>367.739,97</b>	RC	<b>135.462,79</b>	I	<b>218.751,85</b>	ECP	<b>148.988,12</b>	EC	<b>83.289,06</b>
				CS	<b>433.848,95</b>	TR	<b>181.195,23</b>	FPV	<b>0,00</b>			TR	<b>87.900,66</b>

MISSIONE	PROGRAMMA	TITOLO	Residui passivi al 1/1/2018		Pagamenti c/c conto residui		Riaccertamento residui (R)		Eliminazione per perenzione		Residui passivi da esercizi precedenti	
			(RS)		(PR)		(I)		(P)		(EP=RS-PR+R-P)	
			Previsioni definitive di competenza (CP)	Previsioni definitive di cassa (CS)	Pagamenti c/c conto competenza (PC)	Totale pagamenti (TP=PR+PC)	Impegni (I)	Fondo pluriennale vincolato (FPV)	Economie di competenza (ECP=CP-I-FPV)	Economie di competenza (ECP=CP-I-FPV)	Residui passivi da esercizio di competenza (EC=I-IPC)	Totale residui passivi da riportare (TR=EP+EC)

## MISSIONE 9 - MISSIONE 9 - SVILUPPO SOSTENIBILE E TUTELA DEL TERRITORIO E DELL'AMBIENTE

### PROGRAMMA 2 - PROGRAMMA 2 - TUTELA, VALORIZZAZIONE E RECUPERO AMBIENTALE

#### TITOLO 1 - SPESE CORRENTI

130	ASSICURAZIONE CONTRO RCT ETC.	RS	0,00	RR	0,00	R	0,00	P	0,00	EP	0,00	0,00
		CP	8.500,00	RC	7.909,97	I	7.909,97	ECP	590,03	EC	0,00	0,00
		CS	8.500,00	TR	7.909,97	FPV	0,00	TR	0,00	TR	0,00	0,00
142	SPESE PER LA CONSERVAZIONE E GESTIONE DEL PATRIMONIO	RS	2.489,04	RR	2.440,24	R	-48,80	P	0,00	EP	0,00	0,00
		CP	28.000,00	RC	16.254,68	I	26.526,68	ECP	1.473,32	EC	10.272,00	10.272,00
		CS	30.489,04	TR	18.694,92	FPV	0,00	TR	0,00	TR	10.272,00	10.272,00

#### MACROAGGREGATO 3 - ACQUISTO DI BENI E SERVIZI

		RS	2.489,04	RR	2.440,24	R	-48,80	P	0,00	EP	0,00	0,00
		CP	36.500,00	RC	24.164,65	I	34.436,65	ECP	2.063,35	EC	10.272,00	10.272,00
		CS	38.989,04	TR	26.604,89	FPV	0,00	TR	0,00	TR	10.272,00	10.272,00

#### TITOLO 1 - SPESE CORRENTI

		RS	2.489,04	RR	2.440,24	R	-48,80	P	0,00	EP	0,00	0,00
		CP	36.500,00	RC	24.164,65	I	34.436,65	ECP	2.063,35	EC	10.272,00	10.272,00
		CS	38.989,04	TR	26.604,89	FPV	0,00	TR	0,00	TR	10.272,00	10.272,00
<b>TOTALE PROGRAMMA 2 - TUTELA, VALORIZZAZIONE E RECUPERO AMBIENTALE</b>		RS	2.489,04	RR	2.440,24	R	-48,80	P	0,00	EP	0,00	0,00
		CP	36.500,00	RC	24.164,65	I	34.436,65	ECP	2.063,35	EC	10.272,00	10.272,00
		CS	38.989,04	TR	26.604,89	FPV	0,00	TR	0,00	TR	10.272,00	10.272,00

### PROGRAMMA 4 - PROGRAMMA 4 - SERVIZIO IDRICO INTEGRATO

#### TITOLO 2 - SPESE IN CONTO CAPITALE

230	INCARICHI PROFESSIONALI	RS	0,00	RR	0,00	R	0,00	P	0,00	EP	0,00	0,00
		CP	3.000,00	RC	0,00	I	0,00	ECP	3.000,00	EC	0,00	0,00
		CS	3.000,00	TR	0,00	FPV	0,00	TR	0,00	TR	0,00	0,00
<b>MACROAGGREGATO 2 - INVESTIMENTI FISSI LORDI E ACQUISTO DI TERRENI</b>		RS	0,00	RR	0,00	R	0,00	P	0,00	EP	0,00	0,00
		CP	3.000,00	RC	0,00	I	0,00	ECP	3.000,00	EC	0,00	0,00
		CS	3.000,00	TR	0,00	FPV	0,00	TR	0,00	TR	0,00	0,00

MISSIONE	PROGRAMMA	TITOLO	DENOMINAZIONE	Residui passivi al 1/1/2018 (RS)		Pagamenti in conto residui (PR)		Riaccertamento residui (R)		Eliminazione per perenzione (P)		Residui passivi da esercizi precedenti (EP=RS-PR+R-P)	
				Previsioni definitive di competenza (CP)	Previsioni definitive di cassa (CS)	Pagamenti in conto competenza (PC)	Totale pagamenti (TP=PR+PC)	Impegni (I)	Fondo pluriennale vincolato (FPV)	Economie di competenza (ECP=CP-I-FPV)	Residui passivi da esercizio di competenza (EC=I-PC)	Totale residui passivi da riportare (TR=EP+EC)	
<b>TITOLO 2 - SPESE IN CONTO CAPITALE</b>				RS	0,00	RR	0,00	R	0,00	P	0,00	EP	0,00
				CP	3.000,00	RC	0,00	I	0,00	ECP	3.000,00	EC	0,00
				CS	3.000,00	TR	0,00	FPV	0,00			TR	0,00
<b>TOTALE PROGRAMMA 4 - SERVIZIO IDRICO INTEGRATO</b>				RS	<b>0,00</b>	RR	<b>0,00</b>	R	<b>0,00</b>	P	<b>0,00</b>	EP	<b>0,00</b>
				CP	<b>3.000,00</b>	RC	<b>0,00</b>	I	<b>0,00</b>	ECP	<b>3.000,00</b>	EC	<b>0,00</b>
				CS	<b>3.000,00</b>	TR	<b>0,00</b>	FPV	<b>0,00</b>			TR	<b>0,00</b>
<b>TOTALE MISSIONE 9 - SVILUPPO SOSTENIBILE E TUTELA DEL TERRITORIO E DELL'AMBIENTE</b>				RS	2.489,04	RR	2.440,24	R	-48,80	P	0,00	EP	0,00
				CP	39.500,00	RC	24.164,65	I	34.436,65	ECP	5.063,35	EC	10.272,00
				CS	41.989,04	TR	26.604,89	FPV	0,00			TR	10.272,00

MISSIONE	PROGRAMMA	TITOLO	DENOMINAZIONE	Residui passivi al 1/1/2018		Pagamenti c/c conto residui		Riaccertamento residui (R)		Eliminazione per perenzione		Residui passivi da esercizi precedenti	
				(RS)		(PR)		(R)		(P)		(EP=RS-PR+R-P)	
				Previsioni definitive di competenza (CP)	Previsioni definitive di cassa (CS)	Pagamenti c/c conto competenza (PC)	Totale pagamenti (TP=PR+PC)	Impegni (I)	Fondo pluriennale vincolato (FPV)	Economie di competenza (ECP=CP-I-FPV)	Residui passivi da esercizio di competenza (EC=I-IPC)	Totale residui passivi da riportare (TR=EP+EC)	

## MISSIONE 20 - MISSIONE 20 - FONDI E ACCANTONAMENTI

### PROGRAMMA 1 - PROGRAMMA 1 - FONDO DI RISERVA

#### TITOLO 1 - SPESE CORRENTI

170	FONDO DI RISERVA	RS	0,00	RR	0,00	R	0,00	P	0,00	EP	0,00	0,00	0,00
		CP	1.000,00	RC	0,00	I	0,00	ECP	1.000,00	EC	0,00	0,00	0,00
		CS	1.000,00	TR	0,00	FPV	0,00	TR	0,00	TR	0,00	0,00	0,00

#### MACROAGGREGATO 10 - ALTRE SPESE CORRENTI

		RS	0,00	RR	0,00	R	0,00	P	0,00	EP	0,00	0,00	0,00
		CP	1.000,00	RC	0,00	I	0,00	ECP	1.000,00	EC	0,00	0,00	0,00
		CS	1.000,00	TR	0,00	FPV	0,00	TR	0,00	TR	0,00	0,00	0,00

#### TITOLO 1 - SPESE CORRENTI

		RS	0,00	RR	0,00	R	0,00	P	0,00	EP	0,00	0,00	0,00
		CP	1.000,00	RC	0,00	I	0,00	ECP	1.000,00	EC	0,00	0,00	0,00
		CS	1.000,00	TR	0,00	FPV	0,00	TR	0,00	TR	0,00	0,00	0,00

#### TOTALE PROGRAMMA 1 - FONDO DI RISERVA

		RS	0,00	RR	0,00	R	0,00	P	0,00	EP	0,00	0,00	0,00
		CP	1.000,00	RC	0,00	I	0,00	ECP	1.000,00	EC	0,00	0,00	0,00
		CS	1.000,00	TR	0,00	FPV	0,00	TR	0,00	TR	0,00	0,00	0,00

#### TOTALE MISSIONE 20 - FONDI E ACCANTONAMENTI

		RS	0,00	RR	0,00	R	0,00	P	0,00	EP	0,00	0,00	0,00
		CP	1.000,00	RC	0,00	I	0,00	ECP	1.000,00	EC	0,00	0,00	0,00
		CS	1.000,00	TR	0,00	FPV	0,00	TR	0,00	TR	0,00	0,00	0,00



MISSIONE	PROGRAMMA	TITOLO	DENOMINAZIONE	Residui passivi al 1/1/2018 (RS)		Pagamenti c/c conto residui (PR)		Riaccertamento residui (R)		Eliminazione per perenzione (P)		Residui passivi da esercizi precedenti (EP=RS-PR+R-P)	
				Previsioni definitive di competenza (CP)		Pagamenti c/c conto competenza (PC)		Impegni (I)		Economie di competenza (ECP=CP-I-FPV)		Residui passivi da esercizio di competenza (EC=I-IPC)	
				Previsioni definitive di cassa (CS)		Totale pagamenti (TP=PR+PC)		Fondo pluriennale vincolato (FPV)				Totale residui passivi da riportare (TR=EP+EC)	

## MISSIONE 99 - MISSIONE 99 - SERVIZI PER CONTO TERZI

### PROGRAMMA 1 - PROGRAMMA 1 - SERVIZI PER CONTO TERZI E PARTITE DI GIRO

#### TITOLO 7 - USCITE PER CONTO TERZI E PARTITE DI GIRO

401	RITENUTE PREVIDENZIALI ED ASSISTENZIALI AL PERSONALE	RS	0,00	RR	0,00	R	0,00	P	0,00	EP	0,00	EP	0,00
		CP	3.500,00	RC	2.858,20	I	2.858,20	ECP	641,80	EC	0,00	EC	0,00
		CS	3.500,00	TR	2.858,20	FPV	0,00			TR	0,00	TR	0,00
402	RITENUTE IRPEF	RS	0,00	RR	0,00	R	0,00	P	0,00	EP	0,00	EP	0,00
		CP	25.000,00	RC	20.419,86	I	20.419,86	ECP	4.580,14	EC	0,00	EC	0,00
		CS	25.000,00	TR	20.419,86	FPV	0,00			TR	0,00	TR	0,00
403	ALTRE RITENUTE AL PERSONALE PER CONTO DI TERZI	RS	48,59	RR	48,59	R	0,00	P	0,00	EP	0,00	EP	0,00
		CP	3.000,00	RC	1.340,48	I	1.382,73	ECP	1.617,27	EC	42,25	EC	42,25
		CS	3.048,59	TR	1.389,07	FPV	0,00			TR	42,25	TR	42,25
406	RIMBORSO DI ANTICIPAZIONI DI FONDI PER SERVIZIO ECONOMATO	RS	0,00	RR	0,00	R	0,00	P	0,00	EP	0,00	EP	0,00
		CP	4.000,00	RC	1.750,00	I	1.750,00	ECP	2.250,00	EC	0,00	EC	0,00
		CS	4.000,00	TR	1.750,00	FPV	0,00			TR	0,00	TR	0,00
	<b>MACROAGGREGATO 1 - USCITE PER PARTITE DI GIRO</b>	<b>RS</b>	<b>48,59</b>	<b>RR</b>	<b>48,59</b>	<b>R</b>	<b>0,00</b>	<b>P</b>	<b>0,00</b>	<b>EP</b>	<b>0,00</b>	<b>EP</b>	<b>0,00</b>
		<b>CP</b>	<b>35.500,00</b>	<b>RC</b>	<b>26.368,54</b>	<b>I</b>	<b>26.410,79</b>	<b>ECP</b>	<b>9.089,21</b>	<b>EC</b>	<b>42,25</b>	<b>EC</b>	<b>42,25</b>
		<b>CS</b>	<b>35.548,59</b>	<b>TR</b>	<b>26.417,13</b>	<b>FPV</b>	<b>0,00</b>			<b>TR</b>	<b>42,25</b>	<b>TR</b>	<b>42,25</b>
405	SPLIT PAYMENT	RS	0,00	RR	0,00	R	0,00	P	0,00	EP	0,00	EP	0,00
		CP	25.000,00	RC	15.195,22	I	15.195,22	ECP	9.804,78	EC	0,00	EC	0,00
		CS	25.000,00	TR	15.195,22	FPV	0,00			TR	0,00	TR	0,00
	<b>MACROAGGREGATO 2 - USCITE PER CONTO TERZI</b>	<b>RS</b>	<b>0,00</b>	<b>RR</b>	<b>0,00</b>	<b>R</b>	<b>0,00</b>	<b>P</b>	<b>0,00</b>	<b>EP</b>	<b>0,00</b>	<b>EP</b>	<b>0,00</b>
		<b>CP</b>	<b>25.000,00</b>	<b>RC</b>	<b>15.195,22</b>	<b>I</b>	<b>15.195,22</b>	<b>ECP</b>	<b>9.804,78</b>	<b>EC</b>	<b>0,00</b>	<b>EC</b>	<b>0,00</b>
		<b>CS</b>	<b>25.000,00</b>	<b>TR</b>	<b>15.195,22</b>	<b>FPV</b>	<b>0,00</b>			<b>TR</b>	<b>0,00</b>	<b>TR</b>	<b>0,00</b>
	<b>TITOLO 7 - USCITE PER CONTO TERZI E PARTITE DI GIRO</b>	<b>RS</b>	<b>48,59</b>	<b>RR</b>	<b>48,59</b>	<b>R</b>	<b>0,00</b>	<b>P</b>	<b>0,00</b>	<b>EP</b>	<b>0,00</b>	<b>EP</b>	<b>0,00</b>
		<b>CP</b>	<b>60.500,00</b>	<b>RC</b>	<b>41.563,76</b>	<b>I</b>	<b>41.606,01</b>	<b>ECP</b>	<b>18.893,99</b>	<b>EC</b>	<b>42,25</b>	<b>EC</b>	<b>42,25</b>
		<b>CS</b>	<b>60.548,59</b>	<b>TR</b>	<b>41.612,35</b>	<b>FPV</b>	<b>0,00</b>			<b>TR</b>	<b>42,25</b>	<b>TR</b>	<b>42,25</b>

MISSIONE	PROGRAMMA	TITOLO	DENOMINAZIONE	Residui passivi al 1/1/2018		Pagamenti c/c conto residui		Riaccertamento residui (R)		Eliminazione per perenzione		Residui passivi da esercizi precedenti	
				(RS)	(CS)	(PR)	(PC)	(I)	(FPV)	(P)	(ECP)	(EP=RS-PR+R-P)	(EC=I-IPC)
				Previsioni definitive di competenza (CP)	Previsioni definitive di cassa	Pagamenti c/c conto competenza (PC)	Totale pagamenti	Impegni (I)	Fondo pluriennale vincolato	Economie di competenza		Residui passivi da esercizio di competenza	Totale residui passivi da riportare
				(CP)	(CS)	(PC)	(TP=PR+PC)	(I)	(FPV)	(ECP)		(EC=I-IPC)	(TR=EP+EC)
<b>TOTALE PROGRAMMA 1 - SERVIZI PER CONTO TERZI E PARTITE DI GIRO</b>				RS	48,59	RR	48,59	R	0,00	P	0,00	EP	0,00
				CP	60.500,00	RC	41.563,76	I	41.606,01	ECP	18.893,99	EC	42,25
				CS	60.548,59	TR	41.612,35	FPV	0,00			TR	42,25
<b>TOTALE MISSIONE 99 - SERVIZI PER CONTO TERZI</b>				RS	48,59	RR	48,59	R	0,00	P	0,00	EP	0,00
				CP	60.500,00	RC	41.563,76	I	41.606,01	ECP	18.893,99	EC	42,25
				CS	60.548,59	TR	41.612,35	FPV	0,00			TR	42,25

MISSIONE	PROGRAMMA	TITOLO	DENOMINAZIONE	Residui passivi al 1/1/2018		Pagamenti cin conto residui		Riaccertamento residui (R)		Eliminazione per perenzione		Residui passivi da esercizi precedenti	
				(RS)	(CS)	(PR)	(PC)	(I)	(FPV)	(P)	(ECP)	(EP=RS-PR+R-P)	(EC=I-IPC)
				Previsioni definitive di competenza (CP)	Previsioni definitive di cassa	Pagamenti cin conto competenza (PC)	Totale pagamenti	Impegni (I)	Fondo pluriennale vincolato	Economie di competenza		Residui passivi da esercizio di competenza	Totale residui passivi da riportare
				(CP)	(CS)	(PC)	(TP=PR+PC)	(I)	(FPV)	(ECP=CP-I-FPV)		(EC=I-IPC)	(TR=EP+EC)
				RS	68.646,61	RR	48.221,27	R	-15.813,74	P	0,00	EP	4.611,60
				CP	468.739,97	RC	201.191,20	I	294.794,51	ECP	173.945,46	EC	93.603,31
				CS	537.386,58	TR	249.412,47	FPV	0,00			TR	98.214,91
<b>TOTALE GENERALE SPESE</b>													