

# ENTE PER LA GESTIONE DELLA RISERVA NATURALE TORBIERE DEL SEBINO



RISERVA NATURALE TORBIERE DEL SEBINO  
Protocollo Arrivo N. 129/2023 del 23-01-2023  
Doc. Principale - Copia Documento

# 2022 RENDICONTO

# SOMMARIO

<b>Nota Integrativa al rendiconto della gestione 2021.....</b>	<b>pag.</b>
<b>Illustrazione del conto del bilancio .....</b>	<b>pag.</b>
<b>Gestione delle entrate .....</b>	<b>pag.</b>
<b>Riepilogo generale delle entrate.....</b>	<b>pag.</b>
<b>Gestione delle spese .....</b>	<b>pag.</b>
<b>Riepilogo generale delle spese per missioni .....</b>	<b>pag.</b>
<b>Riepilogo generale delle spese .....</b>	<b>pag.</b>
<b>Quadro generale riassuntivo .....</b>	<b>pag.</b>
<b>Verifica equilibri .....</b>	<b>pag.</b>
<b>Conto economico.....</b>	<b>pag.</b>
<b>Stato patrimoniale.....</b>	<b>pag.</b>
<b>Allegati.....</b>	<b>pag.</b>
<b>Entrate per capitolo .....</b>	<b>pag.</b>
<b>Spese per capitolo .....</b>	<b>pag.</b>

**ENTE PER LA GESTIONE RISERVA NATURALE TORBIERE  
DEL SEBINO**

Provincia DI BRESCIA

---



**NOTA INTEGRATIVA AL  
RENDICONTO DELLA  
GESTIONE 2022**

RISERVA NATURALE TORBIERE DEL SEBINO  
Protocollo Arrivo N. 129/2023 del 23-01-2023  
Doc. Principale - Copia Documento

## DESCRIZIONE ATTIVITÀ SVOLTE NEL 2022

### ATTIVITÀ DI MANUTENZIONE DEL TERRITORIO

#### 1. INTERVENTI DI MANUTENZIONE ORDINARIA

Anche nel corso dell'esercizio 2022 il compito prioritario dell'Ente è stato quello di gestire al meglio il patrimonio naturale e di biodiversità presente nell'area della Riserva Naturale delle Torbiere del Sebino.

Grazie alla collaborazione del Consorzio Forestale del Sebino Bresciano (Sebinfor) sono stati realizzati due interventi di taglio dell'erba e della vegetazione invadente lungo i sentieri della Riserva. Anche l'area del magazzino dell'Ente è stata interessata da interventi specifici di taglio e pulizia con l'obiettivo, da un lato, di liberare l'area dalla vegetazione invasiva e dall'alto di conservare al meglio gli alberi piantati nell'autunno del 2021.

Particolare attenzione è stata data anche agli stagni presenti in località ex-magazzini, al fine di contrastare l'avanzamento della vegetazione alloctona e favorire la crescita della caratteristica vegetazione palustre della Riserva.

Inoltre, per i lavori necessari alla riapertura del Percorso Centrale, l'Ente si è appoggiato sul prezioso aiuto dei volontari. La giornata di taglio e pulizia della vegetazione è stata svolta il giorno 16 luglio, e ha visto coinvolti sette volontari oltre al personale dell'Ente e ai volontari del Servizio Civile Universale.

#### 2. INTERVENTI DI MANUTENZIONE STRAORDINARIA

L'Ente ha partecipato anche nell'annualità 2022, al bando di Regione Lombardia per il finanziamento di interventi di manutenzione straordinaria dedicato alle Riserve. Con il piano di riparto all'Ente Riserva sono stati messi a disposizione € 28.582,00 da investire in un progetto di manutenzione. L'Ente, oltre alla somma messa a disposizione dalla Regione, ha applicato un avanzo di amministrazione pari a € 10.000,00 al fine di poter coprire tutti i costi necessari per lo svolgimento dei lavori di progetto.

**Il progetto, per un importo totale pari a € 38.000,00 ha visto realizzare i seguenti interventi:**

- Manutenzione e sistemazione della balconata sul percorso sud;
- Manutenzione e sistemazione puntuale del percorso centrale;
- Manutenzione straordinaria dell'impianto idro-termo-sanitario e sull'efficienza complessiva del centro accoglienza visitatori;
- 

### PROGETTI PER LA CONSERVAZIONE E TUTELA DELLA BIODIVERSITÀ

#### 1. Progetto **“Una Riserva Naturale al servizio della Comunità, rigenerazione ecologica tramite interventi mirati alla forestazione e conservazione della biodiversità generando resilienza climatica del tessuto socio-economico del territorio” - 387.000,00 €**

Il progetto presentato in Regione Lombardia nell'ambito del bando BioCLima è un progetto innovativo che vede coinvolte realtà private (Etifor e Acque Bresciane) e pubbliche (Ente Riserva) nella lotta al cambiamento climatico e la perdita di biodiversità. Il progetto è stato finanziato dalla Regione per un importo pari a € 267.343,96, e i lavori saranno svolti durante l'anno 2023.

Gli **obiettivi** di progetto sono molteplici:

- il miglioramento dello stato di conservazione di habitat e specie in coerenza con il Quadro di Azioni Prioritarie Regionali 2021-2027;
- aumentare le superficie di habitat utile alla conservazione della biodiversità;
- implementare la rete ecologica regionale e locale;
- potenziare l'infrastruttura verde in coerenza con le indicazioni del Piano Territoriale Regionale e del Piano paesaggistico Regionale;
- aumentare l'erogazione dei Servizi Ecosistemici e la loro valorizzazione economica;
- rendere più resilienti rispetto ai cambiamenti climatici sia gli habitat che le comunità umane.

All'interno del progetto è presente una parte dedicata all'educazione ambientale al fine di favorire la conoscenza della Riserva e aumentare la consapevolezza riguardo alle cause e alle conseguenze derivati dai cambiamenti climatici e far comprendere l'importante funzione mitigatrice della natura. L'associazione Cauto ha già avviato il primo tra le tre azioni didattiche preposte: l'attività "Fuoriclasse" rivolto ai tre istituti comprensivi dei comuni della Riserva – per l'anno scolastico 2022/2023 sono state coinvolte alcune classi della scuola primaria del Comune di Provaglio d'Iseo.

**2. Progetto "Ammodernamento patrimoniale dell'Ente tramite l'acquisto di beni mobili a utilizzo pluriennale e acquisto di terreni in località Ciochet (Comune di Iseo)" – 94.000,00 €**

L'obiettivo complessivo del progetto è quello di incrementare il patrimonio dei beni mobili e immobili dell'Ente al fine di adempiere le proprie attività istituzionali, quali la gestione, la conservazione e promozione del patrimonio naturale e culturale della Riserva. Il progetto prevede come tipologie di investimento l'acquisto di impianti idonei ad una migliore gestione del flusso di visitatori, l'acquisto di indumenti per il riconoscimento degli operatori dell'Ente, l'acquisto di macchinari e attrezzature per la gestione dei percorsi e dell'ambiente naturale, l'acquisto di attrezzatura tecnico-scientifica e infine l'acquisizione di nuove aree. Nel corso dell'anno 2022 sono stati acquistati e messi in funzione n. 4 erogatori di ticket di ingresso ed è stata acquistata l'area, di superficie pari a 43.000 mq, di proprietà del Sig. Scappellato Domenico.

**3. Progetto "Biodiversità a portata di tutti, generando educazione e rispetto per la natura" 74.000,00 €**

L'obiettivo del progetto è quello di intervenire sulle criticità gestionali dei flussi turistici favorendo una fruizione inclusiva e allo stesso tempo consapevole e responsabile. A tal fine gli interventi selezionati coinvolgono azioni di potenziamento dei sistemi di comunicazione come il miglioramento del sito web, la traduzione dei contenuti in lingua inglese e l'integrazione di un audio guida e di un tour virtuale. Inoltre, verrà realizzato dall'associazione Cauto un percorso natura per favorire l'educazione ambientale, che partirà dal Centro Accoglienza Visitatori fino alla Torretta del Birdwatching.

**4. Progetto GARD.I.I.A.N per il miglioramento della funzionalità degli ecosistemi acquatici - 78.000,00 €**

Durante il mese di febbraio 2022 sono stati scavati due canali di collegamento tra il lago e la Lametta per la riqualificazione naturalistica ed ambientale al fine di garantire il ricircolo dell'acqua dal lago d'Iseo verso l'aria umida e di conseguenza un miglioramento del delicato ecosistema ivi presente. È stata inoltre affiancata una campagna comunicativa di divulgazione scientifica e progettazione didattica, oltre alla realizzazione di un fumetto per l'educazione ambientale.

**5. Progetto di contenimento del Siluro (*Silurus Glanis*) nella Riserva Naturale Torbiere del Sebino e nell'area del basso Lago d'Iseo – 32.000,00 €**

Nel 2022, così come negli anni precedenti, nella Riserva Naturale Torbiere del Sebino e nelle aree limitrofe del Lago di Iseo è stato ideato e attuato il progetto di contenimento del pesce siluro (*Silurus glanis*), una specie alloctona invasiva che minaccia l'integrità degli ecosistemi delle aree umide, a causa della sua estrema voracità nei confronti dell'ittiofauna e dell'avifauna autoctona, e dell'assenza di predatori naturali per quanto riguarda gli esemplari adulti.

L'obiettivo del contenimento del siluro è stato dunque quello della riqualificazione della composizione del popolamento ittico della Riserva Naturale Torbiere del Sebino, oltre che la salvaguardia della sua avifauna nidificante.

Le tecniche principali utilizzate sono state quelle dell'elettropesca, svoltasi sia nelle Lame che nelle Lamette e di pesca subacquea, nelle Lamette e nella fascia di lago antistante ad essa. Inoltre, come negli anni precedenti, alcuni pescatori professionisti autorizzati hanno pescato il siluro nella parte di lago più vicina alle Torbiere, tramite reti sperimentali a maglia larga.

Le azioni svolte hanno portato nel complesso a una cattura di 1265 esemplari di pesce siluro, corrispondenti a un peso totale pari a circa 8900 chilogrammi.

## **6. Approvazione del Piano di contenimento del Cinghiale nella Riserva Naturale Torbiere del Sebino**

Obiettivo generale dell'intervento proposto è un piano di monitoraggio e contenimento dei cinghiali presenti nella Riserva Naturale al fine di limitare i danni causati al traffico veicolare e alla biocenosi. Nello specifico si intende attuare sopralluoghi e monitoraggi per la verifica della realizzazione del programma.

### **SERVIZIO CIVILE UNIVERSALE**

Anche nel 2022 la Riserva Naturale delle Torbiere del Sebino ha partecipato al bando di Servizio Civile Universale, grazie alla collaborazione con Area Parchi di Regione Lombardia. Anche per questa edizione del progetto la Riserva ha accolto due giovani volontari, nell'ambito del progetto: "Scuola a cielo aperto e attivatori di Citizen Science", incentrato sull'educazione ambientale e la cura del territorio.

I due volontari stanno svolgendo numerose attività, sia in collaborazione con altri soggetti che in autonomia, tra cui:

- Collaborazione all'attività tecnica e amministrativa dell'ufficio;
- Coordinamento e partecipazione ad attività di Citizen Science;
- Collaborazione nella cura della comunicazione (sito internet, social media, prodotti cartacei, prodotti da installare lungo i percorsi);
- Partecipazione e conduzione delle attività di educazione ambientale (scuole, workshop);
- Collaborazione nello svolgimento di progetti scientifici (tra cui sopralluoghi, censimenti e monitoraggi);

Si evidenzia come i volontari del servizio civile svolgano un ruolo importante all'interno dell'Ente che sconta una carenza di personale strutturato.

### **STIPULA DI CONVENZIONI CON ASSOCIAZIONI DEL TERRITORIO**

#### **Associazione Sebino Carp Team**

Anche per l'anno 2022 la Riserva ha portato avanti la convenzione con l'*Associazione Sebino Carp Team*, gruppo che promuove l'attività di pesca dilettantistica svolta con modalità rispettose dell'ambiente.

Nell'ambito di tale convenzione l'Associazione Sebino Carp Team si è impegnata ed ha collaborato attivamente alla promozione delle attività della Riserva, ha supportato i tecnici al fine di rilevare e censire la macrofite acquatica presente nelle vasche a sud della Riserva e ha svolto attività di manutenzione dell'acquario della Riserva.

La Riserva si è impegnata a mettere a disposizione il proprio centro visitatori d'Iseo, per lo svolgersi delle riunioni dell'Associazione stessa.

#### **Gruppo Ricerche Avifauna**

La Riserva, anche per il 2022, ha rinnovato la convenzione con il *Gruppo Ricerche Avifauna*, che ha lo scopo di promuovere la ricerca e la divulgazione in campo avifaunistico.

Nell'ambito di tale convenzione il GRA ha collaborato alla realizzazione di censimenti ornitologici coordinandosi con il Comitato tecnico scientifico della Riserva.

#### **Fotografi**

La Riserva ha rinnovato la convenzione con i fotografi ufficiali della Riserva (Filippini Sergio, Di Giacomo Sergio, Valentini Antonio, Del Barba Andrea e Roberto Bracconi) con lo scopo di migliorare la conoscenza e le modalità di fruizione della Riserva.

Nell'ambito di tale convenzione i fotografi si sono impegnati a fornire gratuitamente immagini e video all'Ente Gestore della Riserva per la pubblicazione su canali social dell'Ente.

### **Associazioni ambientaliste**

Nel corso del 2022 si è rinnovata la convenzione per l'attività di vigilanza con le associazioni ambientaliste del territorio (LAC, LEGAMBIENTE e OIPA).

### **Gruppo sommozzatori Iseo**

La Riserva ha rinnovato anche la convenzione con il gruppo Sommozzatori Sub di Iseo, per attività di collaborazione negli ambiti della ricerca scientifica e di supporto alle attività tecniche nell'Ente. Nel corso dell'anno la convenzione si è arricchita inserendo la collaborazione sul contenimento del pesce siluro.

### **Gruppo Iseo immagine**

La consueta collaborazione con il Gruppo Iseo Immagine è stata rinnovata anche quest'anno al fine della migliore organizzazione e gestione del Concorso Fotografico dell'Ente.

### **Cooperativa Solco Brescia**

La Riserva ha attuato una convenzione per il 2022 con la Cooperativa Solco Brescia per l'organizzazione di tirocini curriculari presso il Centro Accoglienza Visitatori dell'Ente.

## **ATTIVITÀ DI RICERCA IN COLLABORAZIONE CON LE UNIVERSITÀ**

### **Università degli Studi di Brescia**

L'attività consiste nel supporto alla dottoranda dott.ssa Stella Pedrazzi per l'attività di ricerca nell'idraulica e idrologia della Riserva.

### **Università degli studi di Milano-Bicocca**

È stata stipulata una convenzione quadro per la ricerca scientifica inerente attività scientifiche su tematiche di rilievo nell'ambito della ricerca di base dell'ecologia delle acque interne e dell'ecologia animale e vegetale, ma anche in quella applicata, quale la gestione degli ambienti acquatici e la conservazione di specie di interesse conservazionistico;

## **EDUCAZIONE AMBIENTALE**

Nei mesi di aprile e maggio, successivamente in quelli di settembre e ottobre, in collaborazione con le guide ufficiali della Riserva, sono state organizzate visite tematiche nell'ambito dell'iniziativa "Primavera in Torbiera" E "Autunno in Torbiera", al duplice fine di valorizzare le specifiche competenze delle guide e offrire ai visitatori l'opportunità di scoprire aspetti peculiari e inusuali della Riserva, sperimentando nuovi punti di vista.

Presso il Centro Accoglienza Visitatori della Riserva sono stati svolti regolarmente i laboratori didattici secondo quanto previsto dall'offerta didattica curata e pubblicata dall'Ente. Hanno collaborato in particolare tutte alcune delle guide della Riserva, la Cooperativa Cauto, l'associazione Arte Con Noi e l'Associazione Idea. Le classi che hanno usufruito del contributo dell'Ente sono state 70.

L'Ente ha partecipato ha delle giornate specifiche per la gestione di attività di educazione ambientale e per la promozione della Riserva:

- *La prima giornata provinciale dell'acqua* organizzata nell'ambito di ABCommunity nella quale l'Ente ha organizzato un percorso didattico sulle varie tipologie di acqua presente nella Riserva;
- *La Giornata del Verde Pulito* – in collaborazione con il Gruppo PloggingKids Franciacorta; L'Ente ha inoltre partecipato al contest di Regione Lombardia posizionandosi al terzo posto;
- *Puliamo il mondo* – in collaborazione con il Gruppo PloggingKids Franciacorta;

- Partecipazione alla *Giornata delle Associazioni* - in collaborazione con il Gruppo PloggingKids Franciacorta;
- *Vivere in natura e benessere* – evento organizzato dalla scuola superiore di Boario Terme;

La Riserva delle Torbiere del Sebino ha aderito al BioBlitz Lombardia 2022, attività di Citizen Science promossa dalla Regione per coinvolgere attivamente i fruitori dei Parchi e delle Riserve con l'obiettivo di conoscere e tutelare la biodiversità.

### **CONCORSO FOTOGRAFICO 2022 E CALENDARIO 2023**

Anche nel 2022 è stato proposto e realizzato, in collaborazione con il Gruppo Iseo Immagine, il concorso fotografico "Franco Bettini", con sezione speciale intitolata a Angelo Danesi e dedicata al miglior complesso di opere. Il tema di quest'anno è stato "La Riserva in piccolo".

Il concorso, aperto a tutti, si è concluso il 17 dicembre con la premiazione dei vincitori, avvenuta presso il Centro Accoglienza Visitatori della Riserva, in cui si è svolto anche un rinfresco in collaborazione con il centro formativo Zanardelli.

Grazie alle preziose fotografie ricevute dai concorrenti, è stato possibile realizzare il calendario 2023 della Riserva delle Torbiere.

### **ANDAMENTO DELLE ENTRATE E DELLE SPESE**

Con riferimento agli aspetti direttamente legati alle entrate ed alle spese vengono presentati nelle allegato schede i principali aspetti numerici riguardanti l'esercizio 2022.

In particolare, nell'elaborato allegato, vengono analizzati in dettaglio, i dati relativi alle Entrate, alla Spesa, il Prospetto del Conto economico, quello del Conto del bilancio ed il Conto del Patrimonio.

La gestione 2022 si è chiusa con un avanzo di amministrazione di € 220.950,18 di cui una somma pari a € 131.020,38 è parte vincolata.

### **CONCLUSIONE**

Sulla base dei risultati conseguiti e sopra illustrati in rapporto ai programmi ed ai costi sostenuti si ritiene di poter esprimere soddisfazione sui risultati raggiunti nel 2022 e sulle modalità di utilizzo delle risorse disponibili, anche grazie alla partecipazione a bandi di finanziamento che hanno permesso di mettere in atto diverse azioni mirate alla tutela della biodiversità.

IL DIRETTORE  
Dott. Nicola Della Torre Nicola



## INTRODUZIONE

Il rendiconto della gestione costituisce il momento conclusivo di un processo di programmazione e controllo che trova la sintesi finale proprio in questo documento contabile. Se, infatti, il Documento Unico di Programmazione ed il Bilancio di Previsione rappresentano la fase iniziale della programmazione, nella quale l'Amministrazione individua le linee strategiche e tattiche della propria azione di governo, il rendiconto della gestione costituisce la successiva fase di verifica dei risultati conseguiti, necessaria al fine di esprimere una valutazione di efficacia dell'azione condotta.

Le considerazioni sopra esposte trovano un riscontro legislativo nelle varie norme dell'ordinamento contabile, norme che pongono in primo piano la necessità di un'attenta attività di programmazione e di un successivo lavoro di controllo, volto a rilevare i risultati ottenuti in relazione all'efficacia dell'azione amministrativa, all'economicità della gestione e all'adeguatezza delle risorse impiegate.

La presente relazione costituisce allegato al rendiconto della gestione per l'esercizio 2021 ed è redatta ai sensi dell'art. 11, comma 6, del D. Lgs. 118 del 23.06.2011, così come modificato ed integrato dal D. Lgs. 126 del 10 agosto 2014. Essa intende fornire informazioni sull'andamento economico-finanziario dell'esercizio in argomento.

La relazione al rendiconto della gestione definisce e conclude il processo di programmazione, iniziato, come appunto sottolineato poc'anzi, con l'approvazione del Documento Unico di Programmazione del Bilancio di Previsione, ed è il documento con il quale si espone il resoconto dell'attività svolta durante l'esercizio precedente.

Questa relazione si propone quindi di esporre i dati più significativi dell'attività dell'Ente, riportando le risultanze finali dell'esercizio.

Si rammenta che l'applicazione del nuovo principio di competenza finanziaria (secondo il quale le obbligazioni attive e passive giuridicamente perfezionate sono registrate in contabilità con l'imputazione all'esercizio nel quale vengono a scadenza) ha modificato i presupposti dell'impegno e dell'accertamento, con dirette conseguenze nella costituzione dei residui passivi ed attivi derivanti dalla competenza e con effetti più rilevanti sul fronte investimenti.

### **Fatti di rilievo verificatisi dopo la chiusura dell'esercizio**

Non vi sono fatti di rilievo da segnalare ai sensi dell'art. 231, comma 1, del TUEL e dell'art. 11, comma 6 del D. Lgs. n. 118/2011.

## RENDICONTO DELLA GESTIONE

Il rendiconto della gestione rappresenta il momento in cui si conclude il processo di programmazione e controllo previsto dal legislatore nel vigente ordinamento contabile, nel quale:

- con il bilancio di previsione si fornisce una rappresentazione preventiva delle attività pianificate dall'amministrazione, esplicitando in termini contabili e descrittivi le linee della propria azione di governo attraverso l'individuazione degli obiettivi e dei programmi;
- con il consuntivo e con i documenti di cui si compone (conto del Bilancio, Conto economico e Conto del patrimonio), si procede alla misurazione *ex post* dei risultati conseguiti permettendo, in tal modo, la valutazione dell'operato della Giunta.

Tale impostazione, oltre che dalla vigente normativa, è prevista anche dal Principio Contabile n. 3 approvato dall'Osservatorio per la finanza e la contabilità degli enti locali, che al punto 6 recita: *"Il rendiconto, che si inserisce nel complessivo sistema di bilancio, deve fornire informazioni sui programmi e i progetti realizzati e in corso di realizzazione e sull'andamento finanziario, economico e patrimoniale dell'ente. Sotto il profilo politico-amministrativo, il rendiconto consente l'esercizio del controllo che il Consiglio dell'ente esercita sulla Giunta quale organo esecutivo, nell'esercizio delle prerogative di indirizzo e di controllo politico-amministrativo attribuite dall'ordinamento al Consiglio."* E lo stesso principio contabile esplicita come le finalità della presente relazione, redatta con scopi generali, siano quelle di "rendere conto della gestione" e di fornire informazioni sulla situazione patrimoniale e finanziaria oltre che sull'andamento economico e sui flussi finanziari di un ente locale.

Gli obiettivi generali della comunicazione dell'ente locale devono essere quelli di dare informazioni utili al fine di evidenziare le responsabilità decisionali e di gestione, fornendo informazioni sulle fonti e sugli impieghi in termini finanziari e di cassa, oltre che sui costi dei servizi erogati, misurando l'efficienza e l'efficacia dell'azione amministrativa.

Si rileva che il bilancio di previsione 2021 è stato oggetto di variazioni nel corso dell'esercizio, fra le quali l'assestamento a luglio 2021.

Il consuntivo è il documento ufficiale con il quale ogni Amministrazione dà conto ai cittadini di come siano stati realmente utilizzati i soldi pubblici gestiti in un determinato arco di tempo (esercizio).

Dati alla mano, si tratta di motivare dove e come sono state gestite le risorse reperite nell'anno, ma anche di valutare i risultati conseguiti, raggiunti con il lavoro svolto dall'intera struttura organizzativa. La finalità è quella di misurare lo stato di salute dell'ente, confrontando le aspettative con i risultati concreti.

Come detto, l'attività finanziaria svolta dall'Ente in un anno termina con il conto di bilancio, un documento ufficiale dove si confrontano le risorse reperite con quelle utilizzate. Il rendiconto può terminare con un risultato positivo, chiamato avanzo, oppure con un saldo negativo, detto disavanzo.

L'avanzo di amministrazione 2021 tiene conto dell'introduzione della nuova contabilità armonizzata ex D.Lgs. n. 118/2011 e s.m.i. a partire dal 01/01/2015 e dell'esito del riaccertamento ordinario al 31/12/2021 dei residui attivi e passivi.

# STRUTTURA, CONTENUTO E DISCIPLINA DEL CONTO

Il rendiconto è composto da tre documenti:

1. **il conto del bilancio**, che dimostra il risultato della gestione finanziaria, intesa come reperimento di fondi da destinare allo svolgimento delle attività dell'ente, ed è definito sotto forma di risultato contabile di amministrazione in termini di avanzo, pareggio o disavanzo;

2. **il conto economico**, che evidenzia i componenti positivi e negativi dell'attività dell'ente secondo criteri di competenza economica, per la determinazione del risultato economico; va, a questo proposito precisato fin d'ora che l'Ente non è un'azienda privata che deve conseguire un utile, ma che il suo comportamento nello svolgersi dell'azione amministrativa deve essere ispirato a criteri di economicità per il rispetto che si deve all'uso del pubblico denaro;

3. **il conto del patrimonio**, che riassume la consistenza finale del patrimonio evidenziando le variazioni intervenute nel corso dell'esercizio rispetto alla consistenza iniziale.

*Il conto del bilancio* si ricollega al bilancio di previsione e pone in evidenza le entrate accertate e le somme incassate, nonché le spese impegnate e le somme pagate, tanto in conto della competenza, quanto in conto dei residui.

*Il conto del patrimonio*, invece, prende in considerazione le variazioni subite dal patrimonio comunale, sia per effetto della gestione del bilancio, sia per altre cause (sopravvenienze e insussistenze attive e passive).

Il conto del bilancio in particolare, in relazione anche a quanto detto, è composto di due atti distinti anche se compresi in un unico documento:

- il conto del tesoriere ed il conto dell'amministrazione.

Per la sua approvazione, il conto passa attraverso le seguenti fasi procedurali:

- resa del conto da parte del tesoriere per la dimostrazione delle somme riscosse e di quelle pagate;
- predisposizione del rendiconto da parte dell'Ufficio Ragioneria, previo riscontro del conto del tesoriere, per l'individuazione dei residui attivi e passivi;
- approvazione schema di rendiconto da parte della Giunta;
- esame da parte dei revisori;
- deliberazione da parte del Consiglio per la sua approvazione e per la determinazione dei residui e del risultato della gestione.

## RISULTATO D'ESERCIZIO

### **I risultati finanziari: il risultato contabile della gestione e il risultato contabile di amministrazione (avanzo o disavanzo di amministrazione)**

Con l'entrata in vigore del D.Lgs. 118/2011, avente ad oggetto *“Disposizioni in materia di armonizzazione dei sistemi contabili e degli schemi di bilancio della Regione, degli Enti Locali e loro organismi”*, così come modificato ed integrato dal D.Lgs. 126/2014, si è attivato un processo di riforma degli ordinamenti contabili degli Enti Pubblici che prevede un percorso ben definito, in base al quale, dall'esercizio 2016, il bilancio doveva essere redatto esclusivamente secondo gli schemi armonizzati. La relazione sulla gestione è un documento illustrativo della gestione dell'ente, nonché dei fatti di rilievo verificatisi dopo la chiusura dell'esercizio, contiene ogni eventuale informazione utile ad una migliore comprensione dei dati contabili, ed è predisposto secondo le modalità previste dall'articolo 11, comma 6, del Decreto Legislativo 23 Giugno 2011, n. 118, e successive modificazioni.

Il rendiconto di questo esercizio - di cui questa relazione ne costituisce la parte esplicativa e descrittiva - è stato predisposto rispettando i principi contabili vigenti e, nella fattispecie, il principio contabile numero 3 *“Il rendiconto degli enti locali”*.

Le operazioni di chiusura del rendiconto sono state precedute da una rigorosa valutazione dei flussi finanziari.

Il riscontro sulle entrate, oggetto di accertamento in conto competenza, ha comportato la verifica sulla presenza di tutti gli elementi identificativi, come la ragione del credito, il titolo giuridico che lo supporta, il soggetto debitore, l'ammontare del credito con la relativa scadenza.

Allo stesso tempo, il riscontro sulle uscite, oggetto di impegno in conto competenza, ha comportato la verifica sulla presenza di tutti gli elementi identificativi, come la ragione del debito, l'indicazione della somma da pagare, il soggetto creditore, la scadenza dell'obbligazione e la specificazione del vincolo costituito sullo stanziamento di bilancio mentre agli uffici competenti spetta l'obbligo di conservare la relativa documentazione giustificativa.

Per quanto riguarda il procedimento da seguire per la stesura del rendiconto, è necessario determinare il valore contabile del risultato di amministrazione applicando valutazioni prudenziali sulla scorta dei dati contabili al momento esistenti, compatibilmente con il rispetto delle norme di riferimento. La conclusione di questo procedimento deve portare l'ente ad escludere la presenza di un disavanzo accertato o emergente, circostanza, questa, che comporterebbe l'iscrizione di pari importo tra le spese del nuovo bilancio, e ciò al fine di ripianare la perdita riconducibile ad esercizi precedenti.

Il prospetto dimostrativo del risultato di amministrazione, riportato nelle pagine che seguono, redatto secondo i nuovi principi contabili, indica la quota di esso riconducibile alla gestione dei residui ed a quella della competenza e mostra, infine, la variazione intervenuta nella giacenze di cassa. Il risultato contabile è stato rettificato con l'eventuale quota del fondo pluriennale applicato in spesa.

Il precedente sistema contabile, approvato con il D.Lgs.77/95, non prevedeva la presenza in bilancio della voce "*Fondo pluriennale vincolato*", un elemento contabile che è stato invece introdotto con la contabilità armonizzata approvata con il successivo D.Lgs.118/11.

Con l'applicazione dei nuovi sistemi contabili gli impegni finanziati da entrate a specifica destinazione, di parte corrente o investimenti, sono imputati negli esercizi in cui l'obbligazione diventa esigibile. Questo comporta che lo stanziamento di spesa riconducibile all'originario finanziamento può essere ripartito pro-quota in più esercizi, situazione, questa, che, se non gestita con una soluzione contabile adeguata, porterebbe alla formazione di una componente di avanzo nell'anno in cui nasce il finanziamento (mancata imputazione dell'impegno) e di disavanzo (assenza del finanziamento della spesa) in quelli immediatamente successivi; e questo, fino alla completa imputazione dell'originaria previsione di spesa. La tecnica che prevede l'impiego del fondo pluriennale vincolato ha proprio lo scopo di fare convivere l'imputazione della spesa secondo questo principio (competenza potenziata) con l'esigenza di evitare la formazione di componenti di avanzo o disavanzo artificiose, e, questo, a partire dalla nascita del finanziamento e fino all'esercizio in cui la prestazione connessa con l'obbligazione passiva avrà termine. La normativa in materia contabile estende l'impiego della tecnica del fondo pluriennale anche a casistiche diverse da quelle connesse con spese finanziate da entrate a specifica destinazione, ma solo per limitati casi e circostanze particolari espressamente previste dalla legge. Non si tratta, pertanto, di un criterio generalizzato applicabile a tutte le casistiche di assunzione dell'impegno ma solo ad una cerchia ristretta di situazioni, tutte codificate dalla legge o espressamente regolamentate dai principi contabili, a cui l'ente deve fare riferimento.

Lo stanziamento complessivo delle voci riconducibili al fondo pluriennale in uscita (FPV/U) indica, pertanto, quella parte dell'impegno originario in cui l'esecuzione dell'obbligazione passiva è stata rinviata, secondo il piano di lavoro previsto (cronoprogramma per gli investimenti o previsione di liquidazione per le spese correnti finanziate da entrate a specifica destinazione) ad esercizi successivi. Per quanto riguarda invece la dimensione complessiva assunta dal fondo alla fine dell'esercizio, questo importo è originato sia dai procedimenti di spesa sorti in esercizi precedenti (componente pregressa del FPV/U) che dalle previsioni di uscita riconducibili all'attuale rendiconto (componente nuova del FPV/U). La somma delle due distinte quote indica il valore complessivo del fondo pluriennale al 31/12.

Il risultato di amministrazione deve essere calcolato e poi scomposto nelle singole componenti (fondi accantonati, vincolati, destinati agli investimenti, non vincolati) e questo, al fine di conservare l'eventuale vincolo di destinazione dei singoli elementi costituenti. Il margine di azione nell'utilizzare il risultato di amministrazione dell'esercizio precedente, infatti, dipende proprio da questi fattori.

Il prospetto sotto riportato indica la composizione del risultato di amministrazione secondo i nuovi principi contabili e l'accantonamento al Fondo Crediti di Dubbia Esigibilità (FCDE).

## QUADRO RIASSUNTIVO DELLA GESTIONE FINANZIARIA

La situazione finale del Conto Consuntivo, comprensiva della gestione dei residui e del fondo di cassa iniziale, presenta un avanzo di amministrazione, come risulta dal seguente quadro:

<i>ENTRATE</i>	<i>RESIDUI</i>	<i>COMPETENZA</i>	<i>TOTALE</i>
Fondo cassa al 1° gennaio			113.660,79
RISCOSSIONI	96.688,83	538.444,41	635.133,24
PAGAMENTI	153.883,21	295.689,33	449.572,54
SALDO DI CASSA AL 31 DICEMBRE			299.221,49
PAGAMENTI per azioni esecutive non regolarizzate al 31 dicembre			0,00
FONDO DI CASSA AL 31 DICEMBRE			299.221,49
RESIDUI ATTIVI	60.285,92	145.088,58	205.374,50
- di cui derivanti da accertamenti di tributi			0,00
RESIDUI PASSIVI	6.105,98	277.593,83	283.699,81
FONDO PLURIENNALE VINCOLATO PER SPESE CORRENTI (1)			0,00
FONDO PLURIENNALE VINCOLATO PER SPESE IN CONTO CAPITALE (1)			0,00
RISULTATO DI AMMINISTRAZIONE AL 31 DICEMBRE 2022 (A) (2)			220.896,18

## COMPOSIZIONE DEL RISULTATO DI AMMINISTRAZIONE AL 31 DICEMBRE

	<u>TOTALE</u>
Composizione del risultato di amministrazione al 31 dicembre 2022:	
<b>Parte accantonata (3)</b>	
Fondo crediti di dubbia esigibilità al 31/12/2022 (4)	0,00
Accantonamento residui perenti al 31/12/2022 (solo per le regioni) (5)	0,00
Fondo anticipazioni liquidità	0,00
Fondo perdite società partecipate	0,00
Fondo contezioso	0,00
Altri accantonamenti	6.096,34
<b>Totale parte accantonata (B)</b>	<b>6.096,34</b>
<b>Parte vincolata</b>	
Vincoli derivanti da leggi e dai principi contabili	0,00
Vincoli derivanti da trasferimenti	131.020,38
Vincoli derivanti dalla contrazione di mutui	0,00
Vincoli formalmente attribuiti dall'ente	0,00
Altri vincoli	0,00
<b>Totale parte vincolata (C)</b>	<b>131.020,38</b>
<b>Parte destinata agli investimenti</b>	
<b>Totale parte destinata agli investimenti (D)</b>	<b>1.458,75</b>
<b>Totale parte disponibile (E=A-B-C-D)</b>	<b>82.320,71</b>
F) di cui Disavanzo da debito autorizzato e non contratto (6)	0,00
Se E è negativo, tale importo è iscritto tra le spese del bilancio di previsione	0,00

Il Fondo Crediti Dubbia Esigibilità è costituito per neutralizzare, o quanto meno ridurre, l'impatto negativo sugli equilibri di bilancio generati dalla presenza di situazioni di sofferenza nelle obbligazioni attive. In questo contesto, i crediti di dubbia esigibilità possono essere definiti come *"posizioni creditorie per le quali esistono ragionevoli elementi che fanno presupporre un difficile realizzo dovuto al simultaneo verificarsi di due distinte circostanze: incapacità di riscuotere e termini di prescrizione non ancora maturati"*.

Nella sostanza, si va a costituire uno specifico accantonamento assimilabile ad un fondo rischi con una tecnica che non consente di spendere la quota di avanzo corrispondente all'entità del fondo così costituito.

L'ammontare del fondo calcolato a rendiconto dipende dall'andamento delle riscossioni in conto residui attivi che si è manifestato in ciascun anno dell'ultimo quinquennio rispetto all'ammontare complessivo dei crediti esistenti all'inizio del rispettivo esercizio.

Questo conteggio (media del rapporto tra incassi e crediti iniziali) è applicato su ciascuna tipologia di entrata soggetta a possibili situazione di sofferenza ed è effettuato adottando liberamente una delle metodologie statistiche di calcolo alternative previste dalla norma.

Riguardo al tipo di credito oggetto di accantonamento, la norma lascia libertà di scelta delle tipologie oggetto di accantonamento, che possono essere costituite da aggregati omogenei come da singole posizioni creditorie.

Per quanto attiene ai criteri adottabili per la formazione del fondo, l'importo deve essere quantificato dopo avere:

- individuato le categorie di entrate che possono dare luogo alla formazione di crediti di dubbia esigibilità;
- calcolato, per ciascuna categoria, la media tra gli incassi in conto residui attivi ed i rispettivi crediti di inizio esercizio riscontrati nell'ultimo quinquennio e, questo, nei tre tipi di procedimento ammesso, e cioè media semplice, rapporto tra la sommatoria ponderata degli incassi in conto residui attivi rispetto ai rispettivi crediti di inizio esercizio e, infine, media ponderata del rapporto tra incassi in conto residui attivi e crediti iniziali;
- scelto, tra le tre possibilità ammesse, la modalità di calcolo della media utilizzata per ciascuna tipologia di entrata oppure, indistintamente, per tutte le tipologie.

Si rimanda allo specifico allegato al Rendiconto, dal quale risultano tutte le categorie di entrata che possono dare luogo alla formazione di crediti di dubbia esigibilità considerate per la determinazione del FCDE, le percentuali applicate agli importi risultanti a residuo al 31/12/2021 per le stesse categorie di entrate e l'importo del relativo fondo accantonato.



## DIMOSTRAZIONE DEL RISULTATO DELLA GESTIONE METODO 1

	<i>Totale</i>
Totale accertamenti e residui attivi riaccertati + fondo iniziale di cassa (+)	954.168,53
Totale impegni e residui passivi riaccertati (-)	733.272,35
PAGAMENTI PER AZIONI ESECUTIVE (-)	0,00
Fondo pluriennale per spese di parte corrente (-)	0,00
Fondo pluriennale per spese in conto capitale (-)	0,00
AVANZO DI AMMINISTRAZIONE AL 31 DICEMBRE	220.896,18

## DIMOSTRAZIONE DEL RISULTATO DELLA GESTIONE METODO 2

	<i>Totale</i>
Minori spese di competenza (+)	197.188,26
Minori entrate di competenza (-)	86.938,43
Differenza = Saldo di competenza	110.249,83
Avanzo degli esercizi precedenti non applicato	25.073,00
Avanzo applicato	85.657,46
Fondo pluriennale vincolato iniziale	0,00
Fondo pluriennale vincolato finale	0,00
<b>SALDO GESTIONE RESIDUI</b>	<b>-84,11</b>
<b>PAGAMENTI PER AZIONI ESECUTIVE</b>	<b>0,00</b>
<b>AVANZO DI AMMINISTRAZIONE AL 31 DICEMBRE</b>	<b>220.896,18</b>

## DIMOSTRAZIONE DEL RISULTATO DELLA GESTIONE METODO 3

	<i>Totale</i>
<b>GESTIONE DI COMPETENZA</b>	
Totale accertamenti di competenza	683.532,99
Totale impegni di competenza	573.283,16
<b>SALDO GESTIONE COMPETENZA</b>	<b>110.249,83</b>
<b>GESTIONE DEI RESIDUI</b>	
Minori residui attivi (-)	823,06
Minori residui passivi (+)	738,95
<b>SALDO GESTIONE RESIDUI</b>	<b>-84,11</b>
<b>RIEPILOGO</b>	
<b>SALDO GESTIONE COMPETENZA</b>	<b>110.249,83</b>
<b>SALDO GESTIONE RESIDUI</b>	<b>-84,11</b>
<b>SALDO</b>	<b>110.165,72</b>
<b>COMPOSIZIONE DELL'AVANZO DI AMMINISTRAZIONE</b>	
<b>AVANZO DAGLI ESERCIZI PRECEDENTI</b>	<b>110.730,46</b>
Fondo pluriennale vincolato iniziale	0,00
Fondo pluriennale vincolato finale	0,00
<b>INSUSSISTENZE ED ECONOMIE IN CONTO RESIDUI</b>	<b>-84,11</b>
di cui da gestione corrente	738,94
da gestione in conto capitale	-823,05
da gestione partite di giro	0,00
<b>RISULTATO DI GESTIONE DI COMPETENZA</b>	<b>110.249,83</b>
di cui da gestione corrente	27.230,12
da gestione in conto capitale	83.019,71
da gestione partite di giro	0,00
<b>PAGAMENTI PER AZIONI ESECUTIVE</b>	<b>0,00</b>
<b>AVANZO DI AMMINISTRAZIONE AL 31 DICEMBRE</b>	<b>220.896,18</b>

## GESTIONE DI COMPETENZA

Il termine "gestione di competenza" identifica quella parte della gestione ottenuta considerando solo le operazioni finanziarie relative all'esercizio in corso, senza cioè esaminare quelle generate da fatti accaduti negli anni precedenti e non ancora conclusi. Essa, infatti, evidenzia il risultato ottenuto quale differenza tra gli accertamenti e gli impegni dell'esercizio, a loro volta articolabili in una gestione di cassa ed in una dei residui, con risultati parziali che concorrono alla determinazione del risultato totale.

Questi valori, se positivi, evidenziano la capacità dell'ente di acquisire ricchezza e destinarla a favore della collettività amministrata. Allo stesso modo, risultati negativi portano a concludere che l'ente ha dato vita ad una quantità di spese superiori alle risorse raccolte che, se non adeguatamente compensate dalla gestione residui, determinano un risultato finanziario negativo.

Il risultato di questa gestione, di norma, evidenzia la capacità da parte dell'ente di prevedere dei flussi di entrata e di spesa, sia nella fase di impegno/accertamento che in quella di pagamento/riscossione, tali da consentire il principio di pareggio finanziario non solo in fase previsionale ma anche durante l'intero anno.

Non a caso l'art. 193 del D.Lgs. n. 267 del 18 agosto 2000 impone il rispetto, durante la gestione e nelle variazioni di bilancio, del pareggio finanziario e di tutti gli equilibri stabiliti in bilancio per la copertura delle spese correnti e per il finanziamento degli investimenti, secondo le norme contabili previste dal decreto legislativo.

Al termine dell'esercizio, pertanto, una attenta gestione dovrebbe consentire di conseguire un risultato, di pareggio o positivo, in grado di dimostrare la capacità dell'ente di disporre un adeguato flusso di risorse (accertamento di entrate) tale da assicurare la copertura finanziaria degli impegni di spesa assunti.

In generale potremmo ritenere che un risultato della gestione di competenza positivo (avanzo) evidenzia una equilibrata e corretta gestione, mentre un valore negativo trova generalmente la sua giustificazione nel verificarsi di eventi imprevedibili che hanno modificato le iniziali previsioni attese.

Con riferimento alla gestione di competenza del nostro Ente, ci troviamo di fronte ad una situazione contabile di competenza quale quella riportata nella tabella seguente.

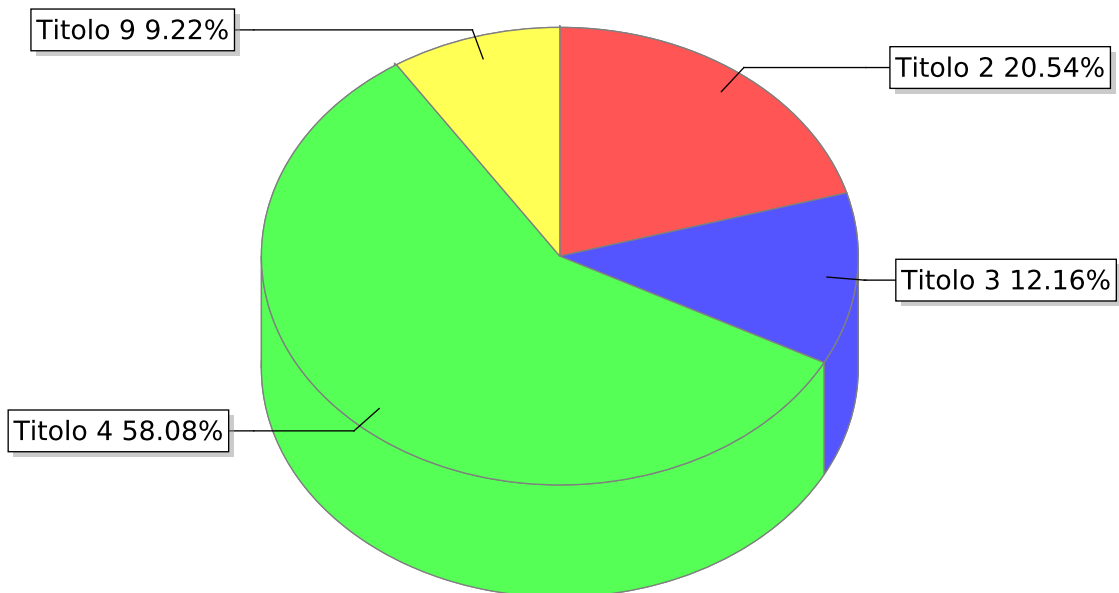
## QUADRO RIASSUNTIVO DELLA GESTIONE DI COMPETENZA

<i>ENTRATE</i>	<i>ACCERTAMENTI</i>	<i>INCASSI</i>
Fondo di cassa all'inizio dell'esercizio	0,00	113.660,79
Utilizzo avanzo di amministrazione (1)	85.657,46	0,00
di cui Utilizzo Fondo anticipazioni di liquidità	0,00	0,00
Fondo pluriennale vincolato di parte corrente (2)	0,00	0,00
Fondo pluriennale vincolato in c/capitale (2)	0,00	0,00
di cui Fondo pluriennale vincolato c/capitale finanziato da debito	0,00	0,00
Fondo pluriennale vincolato per incremento di attività finanziarie (2)	0,00	0,00
Titolo 1 - Entrate correnti di natura tributaria, contributiva e perequativa	0,00	0,00
Titolo 2 - Trasferimenti correnti	140.383,77	155.143,30
Titolo 3 - Entrate extratributarie	83.128,89	83.128,89
Titolo 4 - Entrate in conto capitale	396.981,03	333.821,75
Titolo 5 - Entrate da riduzione di attività finanziarie	0,00	0,00
Totale Entrate finali .....	620.493,69	572.093,94
Titolo 6 - Accensione di prestiti	0,00	0,00
Titolo 7 - Anticipazioni da istituto tesoriere/cassiere	0,00	0,00
Titolo 9 - Entrate per conto di terzi e partite di giro	63.039,30	63.039,30
Totale Entrate dell'esercizio	683.532,99	635.133,24
<b>TOTALE COMPLESSIVO ENTRATE</b>	<b>769.190,45</b>	<b>748.794,03</b>
<b>DISAVANZO DI COMPETENZA</b>	<b>0,00</b>	<b>0,00</b>
di cui Disavanzo di competenza da debito autorizzato e non contratto (DANC) (7)	0,00	0,00
<b>TOTALE A PAREGGIO</b>	<b>769.190,45</b>	<b>748.794,03</b>

<i>SPESE</i>	<i>IMPEGNI</i>	<i>PAGAMENTI</i>
Disavanzo di amministrazione (3)	0,00	0,00
Disavanzo derivante da debito autorizzato e non contratto ripianato con accensione di prestiti (4)	0,00	0,00
Titolo 1 - Spese correnti	196.282,54	179.819,40
Fondo pluriennale vincolato di parte corrente (5)	0,00	0,00
Titolo 2 - Spese in conto capitale	313.961,32	207.013,84
Fondo pluriennale vincolato in c/capitale (5)	0,00	0,00
di cui Fondo pluriennale vincolato in c/capitale finanziato da debito	0,00	0,00
Titolo 3 - Spese per incremento di attività finanziarie	0,00	0,00
Fondo pluriennale vincolato per attività finanziarie (5)	0,00	0,00
Totale Spese finali .....	510.243,86	386.833,24
Titolo 4 - Rimborso di prestiti	0,00	0,00
Fondo anticipazioni di liquidità (6)	0,00	0,00
Titolo 5 - Chiusura Anticipazioni da istituto tesoriere/cassiere	0,00	0,00
Titolo 7 - Spese per conto terzi e partite di giro	63.039,30	62.739,30
Totale Spese dell'esercizio	573.283,16	449.572,54
<b>TOTALE COMPLESSIVO SPESE</b>	<b>573.283,16</b>	<b>449.572,54</b>
<b>AVANZO DI COMPETENZA / FONDO DI CASSA</b>	<b>195.907,29</b>	<b>299.221,49</b>
<b>TOTALE A PAREGGIO</b>	<b>769.190,45</b>	<b>748.794,03</b>

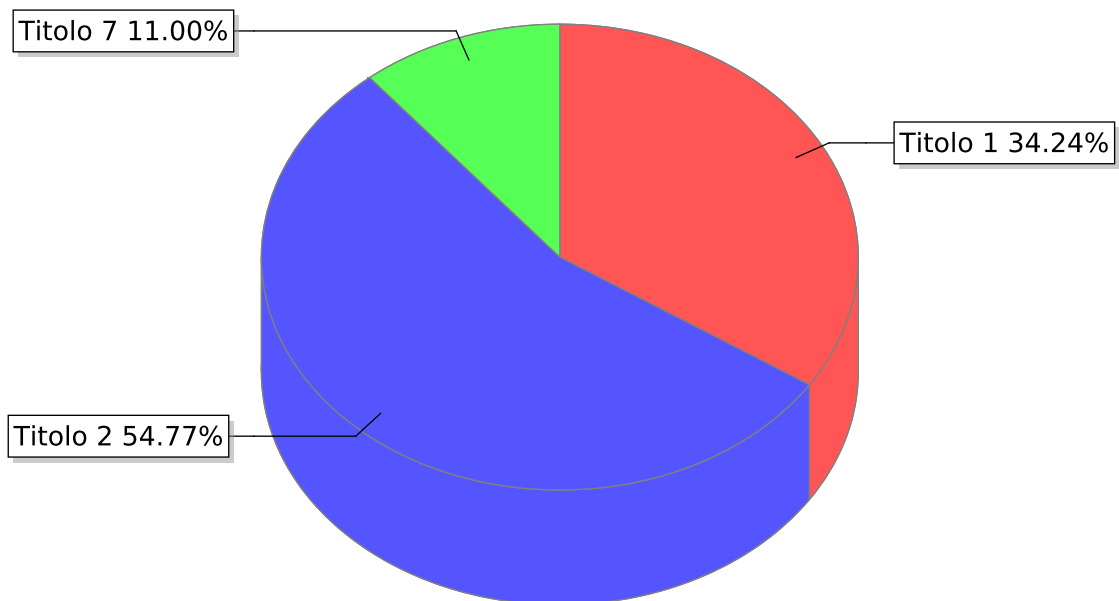
La tabella sopra riportata evidenzia il risultato di competenza per l'anno 2021 determinato quale differenza fra accertamenti e impegni, riscossioni e pagamenti.

### Accertamenti



- Titolo 2 - Trasferimenti correnti
- Titolo 3 - Entrate extratributarie
- Titolo 4 - Entrate in conto capitale
- Titolo 9 - Entrate per conto terzi e partite di giro

### Impegni



- Titolo 1 - Spese correnti
- Titolo 2 - Spese in conto capitale
- Titolo 7 - Uscite per conto terzi e partite di giro

## SALDO GESTIONE RESIDUI

La ricognizione dei residui attivi e passivi relativi ad esercizi pregressi (*riaccertamento ordinario*) è una delle fasi propedeutiche alla chiusura del rendiconto, al fine di verificare la fondatezza della rispettiva posizione giuridica originaria, il permanere nel tempo della posizione creditoria o debitoria, la corretta imputazione contabile in base al criterio di esigibilità dell'entrata e della spesa ed, infine, l'esatta collocazione nella rispettiva struttura contabile.

La *ricognizione dei residui attivi* ha permesso di far emergere e gestire a livello contabile le possibili situazioni dei crediti di dubbia e difficile esazione, di quelli riconosciuti assolutamente inesigibili, dei crediti riconosciuti insussistenti per la sopravvenuta estinzione legale del diritto o per l'indebito o erroneo accertamento originario del diritto al credito.

Fermo restando che, come evidenzia il principio contabile All. 4/2 D.Lgs. 118/2011 al punto 9.1., trascorsi tre anni dalla scadenza di un credito di dubbia e difficile esazione non riscosso, il responsabile del servizio competente alla gestione dell'entrata valuta l'opportunità di operare lo stralcio di tale credito dal conto del bilancio, riducendo di pari importo il fondo crediti di dubbia esigibilità accantonato nel risultato di amministrazione, la normativa contabile impone particolare rigore e trasparenza nel mantenimento dei residui attivi più anziani:

- *rigore* perché gran parte dei residui attivi con anzianità superiore ai 3 anni andrebbe accantonata nel Fondo Crediti Dubbia Esigibilità al 100%;
- *trasparenza* perché l'ente, in base a quanto disposto dall'art. 11, comma 6, D.Lgs. 118/2011 e s.m.i., deve indicare nella relazione sulla gestione le ragioni della persistenza dei residui con anzianità superiore ai cinque anni e di maggiore consistenza, nonché sulla fondatezza degli stessi, compresi i crediti inesigibili, stralciati dal conto del bilancio, sino al compimento dei termini di prescrizione.

La *ricognizione sui residui passivi* ha consentito invece di gestire contabilmente le situazioni relative ai residui passivi per i quale il corrispondente debito risultava essere insussistente o prescritto.

I residui attivi riconosciuti assolutamente inesigibili o insussistenti per l'avvenuta legale estinzione (*prescrizione*) o per indebita o erroneo accertamento del credito sono stati definitivamente eliminati e formalizzati nella delibera di riaccertamento ordinario dei residui, debitamente motivata.

Allo stesso tempo, i residui passivi riconosciuti insussistenti per l'avvenuta legale estinzione (*prescrizione*) o per indebita o erroneo impegno di un'obbligazione non dovuta sono stati definitivamente eliminati dalle scritture e dai documenti di bilancio attraverso lo stesso provvedimento di riaccertamento ordinario dei residui. Per quanto riguarda quest'ultima operazione, nel caso in cui l'eliminazione o la riduzione del residuo passivo avesse interessato una spesa finanziata da un'entrata con un preciso vincolo di destinazione, va dato atto che l'economia così determinata sarà gestita in modo separato per ripristinare così l'originario vincolo di destinazione (*vincolo sull'avanzo di amministrazione*).



**GESTIONE DEI RESIDUI ATTIVI**

<i>Gestione</i>	<i>Residui iniziali</i>	<i>Riscossioni</i>	<i>Da riportare</i>	<i>Accertamenti</i>	<i>Differenza</i>
Corrente Tit I, II, III	14.759,53	14.759,53	0,00	14.759,53	0,00
C/Capitale Tit. IV, V, VI	143.000,36	81.929,30	60.248,00	142.177,30	823,06
Anticipazioni di cassa	0,00	0,00	0,00	0,00	0,00
Servizi in conto terzi	37,92	0,00	37,92	37,92	0,00
<b>Totale</b>	<b>157.797,81</b>	<b>96.688,83</b>	<b>60.285,92</b>	<b>156.974,75</b>	<b>823,06</b>

**GESTIONE DEI RESIDUI PASSIVI**

<i>Gestione</i>	<i>Residui iniziali</i>	<i>Pagamenti</i>	<i>Da riportare</i>	<i>Impegni</i>	<i>Differenza</i>
Corrente Tit I	48.471,58	42.440,68	5.291,96	47.732,64	738,94
C/Capitale Tit. II, III	112.161,04	111.442,53	718,50	112.161,03	0,01
Rimb. prestiti Tit. IV	0,00	0,00	0,00	0,00	0,00
Anticipazioni di cassa	0,00	0,00	0,00	0,00	0,00
Servizi in conto terzi	95,52	0,00	95,52	95,52	0,00
<b>Totale</b>	<b>160.728,14</b>	<b>153.883,21</b>	<b>6.105,98</b>	<b>159.989,19</b>	<b>738,95</b>

## EQUILIBRI DI COMPETENZA

### L'equilibrio del bilancio corrente

Il bilancio corrente trova una sua implicita definizione nell'articolo 162, comma 6, del D.Lgs. n.267/2000 che così recita: *“... le previsioni di competenza relative alle spese correnti sommate alle previsioni di competenza relative ai trasferimenti in c/capitale, al saldo negativo delle partite finanziarie e alle quote di capitale delle rate di ammortamento dei mutui e degli altri prestiti, con l'esclusione dei rimborsi anticipati, non possono essere complessivamente superiori alle previsioni di competenza dei primi tre titoli dell'entrata, ai contributi destinati al rimborso dei prestiti e all'utilizzo dell'avanzo di competenza di parte corrente e non possono avere altra forma di finanziamento, salvo le eccezioni tassativamente indicate nel principio applicato alla contabilità finanziaria necessarie a garantire elementi di flessibilità degli equilibri di bilancio ai fini del rispetto del principio dell'integrità.”* Ne consegue che, anche in sede di rendicontazione, appare indispensabile verificare se questo vincolo iniziale abbia trovato concreta attuazione al termine dell'esercizio, confrontando tra loro, in luogo delle previsioni di entrata e di spesa, accertamenti ed impegni della gestione di competenza. In generale, potremmo sostenere che il bilancio corrente misura la quantità di entrate destinate all'ordinaria gestione dell'ente.

### L'equilibrio del bilancio investimenti

Se il bilancio corrente misura la differenza tra le entrate e le spese dell'esercizio, il bilancio investimenti analizza il sistema di relazioni tra fonti ed impieghi relative a quelle che partecipano per più esercizi nei processi di produzione e di erogazione dei servizi dell'ente. In particolare, le spese che l'ente sostiene per gli investimenti sono quelle finalizzate alla realizzazione ed acquisto di impianti, opere e beni non destinati all'uso corrente. Tali spese permettono di assicurare le infrastrutture necessarie per l'esercizio delle sue funzioni istituzionali, per l'attuazione dei servizi pubblici e per promuovere e consolidare lo sviluppo sociale ed economico della popolazione. Contabilmente le spese di investimento sono inserite nel bilancio ai Titoli II e III della spesa e, in parte, trovano specificazione nel Programma dei lavori pubblici. L'Ente, ai sensi dell'art. 199 del TUEL, può provvedere al finanziamento delle spese di investimento mediante:

- l'utilizzo di entrate correnti destinate per legge agli investimenti;
- l'utilizzo di entrate derivanti dall'alienazione di beni;
- la contrazione di mutui passivi;
- l'utilizzo di entrate derivanti da trasferimenti in conto capitale dello Stato o delle Regioni o di altri enti del settore pubblico allargato;
- l'utilizzo dell'avanzo di amministrazione ai sensi dell'art. 187 TUEL;
- l'utilizzo dell'avanzo di parte corrente, eccedente rispetto alle spese correnti ed alle quote capitali dei prestiti.

L'equilibrio parziale del bilancio investimenti può essere determinato confrontando le entrate per investimenti esposte nei titoli IV, V e VI (con l'esclusione delle somme, quali gli oneri di urbanizzazione, che sono già state esposte nel Bilancio corrente, e le somme per riscossione crediti e altre attività finanziarie) con le spese dei Titoli II e III da cui sottrarre l'intervento "concessioni di crediti" .

Tenendo conto del vincolo legislativo previsto dal bilancio corrente, l'equilibrio è rispettato:

- in fase di redazione del bilancio di previsione, confrontando i dati attesi;
- in fase di rendicontazione, confrontando gli accertamenti e gli impegni.

A seguito del complesso delle variazioni apportate in corso di esercizio, degli accertamenti e degli impegni, l'equilibrio economico-finanziario è dimostrato dalla seguente tabella:

	<i>Accertamenti /Impegni</i>
<b>EQUILIBRIO ECONOMICO-FINANZIARIO</b>	
A) Fondo pluriennale vincolato per spese correnti iscritto in entrata	0,00
AA) Recupero disavanzo di amministrazione esercizio precedente	0,00
B) Entrate Titoli 1.00 - 2.00 - 3.00	223.512,66
- di cui per estinzione anticipata di prestiti	0,00
C) Entrate Titolo 4.02.06 - Contributi agli investimenti direttamente destinati al rimborso dei prestiti da amministrazioni pubbliche	0,00
D) Spese Titolo 1.00 - Spese correnti	196.282,54
- di cui spese correnti non ricorrenti finanziate con utilizzo del risultato di amministrazione	0,00
D1) Fondo pluriennale vincolato di parte corrente (di spesa)	0,00
E) Spese Titolo 2.04 - Altri trasferimenti in conto capitale	0,00
E1) Fondo pluriennale vincolato di spesa - Titolo 2.04 Altri trasferimenti in conto capitale	0,00
F1) Spese Titolo 4.00 - Quote di capitale amm.to dei mutui e prestiti obbligazionari	0,00
- di cui per estinzione anticipata di prestiti	0,00
F2) Fondo anticipazioni di liquidità	0,00
G) SOMMA FINALE (G=A-AA+B+C-D-D1-E-E1-F1-F2)	27.230,12
<b>ALTRE POSTE DIFFERENZIALI, PER ECCEZIONI PREVISTE DA NORME DI LEGGE E DAI PRINCIPI CONTABILI, CHE HANNO EFFETTO SULL'EQUILIBRIO EX</b>	
H) Utilizzo avanzo di amministrazione per spese correnti e per rimborso prestiti	28.619,34
- di cui per estinzione anticipata di prestiti	0,00
I) Entrate di parte capitale destinate a spese correnti in base a specifiche disposizioni di legge o dei principi contabili	0,00

	<i>Accertamenti /Impegni</i>
- di cui per estinzione anticipata di prestiti	0,00
L) Entrate di parte corrente destinate a spese di investimento in base a specifiche disposizioni di legge o dei principi contabili	0,00
M) Entrate da accensione di prestiti destinate a estinzione anticipata dei prestiti	0,00
<b>O1) RISULTATO DI COMPETENZA DI PARTE CORRENTE (O1=G+H+I-L+M)</b>	<b>55.849,46</b>
- Risorse accantonate di parte corrente stanziare nel bilancio dell'esercizio 2022	0,00
- Risorse vincolate di parte corrente nel bilancio	9.914,48
<b>O2) EQUILIBRIO DI BILANCIO DI PARTE CORRENTE (*)</b>	<b>45.934,98</b>
- Variazione accantonamenti di parte corrente effettuata in sede di rendiconto (+)/(-)	5.215,80
<b>O3) EQUILIBRIO COMPLESSIVO DI PARTE CORRENTE (*)</b>	<b>40.719,18</b>
P) Utilizzo avanzo di amministrazione per spese di investimento	57.038,12
Q) Fondo pluriennale vincolato per spese in conto capitale iscritto in entrata	0,00
R) Entrate Titoli 4.00-5.00-6.00	396.981,03
C) Entrate Titolo 4.02.06 - Contributi agli investimenti direttamente destinati al rimborso dei prestiti da amministrazioni pubbliche	0,00
I) Entrate di parte capitale destinate a spese correnti in base a specifiche disposizioni di legge o dei principi contabili	0,00
S1) Entrate Titolo 5.02 per Riscossione crediti di breve termine	0,00
S2) Entrate Titolo 5.03 per Riscossione crediti di medio-lungo termine	0,00
T) Entrate Titolo 5.04 relative a Altre entrate per riduzione di attività finanziarie	0,00
L) Entrate di parte corrente destinate a spese di investimento in base a specifiche disposizioni di legge o dei principi contabili	0,00
M) Entrate da accensione di prestiti destinate a estinzione anticipata dei prestiti	0,00
U) Spese Titolo 2.00 - Spese in conto capitale	313.961,32
U1) Fondo pluriennale vincolato in c/capitale (di spesa)	0,00
V) Spese Titolo 3.01 per Acquisizioni di attività finanziarie	0,00
E) Spese Titolo 2.04 - Altri trasferimenti in conto capitale	0,00
<b>Z1) RISULTATO DI COMPETENZA IN C/CAPITALE (Z1 = P+Q+R-C-I-S1-S2-T+L-M-U-U1-U2-V+E+E1)</b>	<b>140.057,83</b>
Z/1) Risorse accantonate in c/capitale stanziare nel bilancio dell'esercizio 2022	0,00
- Risorse vincolate in c/capitale nel bilancio	121.105,90

	<i>Accertamenti /Impegni</i>
Z2) EQUILIBRIO DI BILANCIO IN C/CAPITALE (*)	18.951,93
- Variazione accantonamenti in c/capitale effettuata in sede di rendiconto (+)/(-)	0,00
Z3) EQUILIBRIO COMPLESSIVO IN C/CAPITALE (*)	18.951,93
S1) Entrate Titolo 5.02 per Riscossione crediti di breve termine	0,00
S2) Entrate Titolo 5.03 per Riscossione crediti di medio-lungo termine	0,00
T) Entrate Titolo 5.04 relative a Altre entrate per riduzioni di attività finanziarie	0,00
X1) Spese Titolo 3.02 per Concessione crediti di breve termine	0,00
X2) Spese Titolo 3.03 per Concessione crediti di medio-lungo termine	0,00
Y) Spese Titolo 3.04 per Altre spese per incremento di attività finanziarie	0,00
W1) RISULTATO DI COMPETENZA (W1 = O1+Z1+S1+S2+T-X1-X2-Y)	195.907,29
- Risorse accantonate stanziare nel bilancio dell'esercizio 2022	0,00
- Risorse vincolate nel bilancio	131.020,38
W2) EQUILIBRIO DI BILANCIO (*)	64.886,91
- Variazione accantonamenti effettuata in sede di rendiconto (+)/(-)	5.215,80
W3) EQUILIBRIO COMPLESSIVO	59.671,11
Saldo corrente ai fini della copertura degli investimenti pluriennali:	0,00
O1) Risultato di competenza di parte corrente	55.849,46
Utilizzo risultato di amministrazione per il finanziamento di spese correnti ricorrenti e per il rimborso dei prestiti al netto del Fondo anticipazione di	28.619,34
Entrate non ricorrenti che non hanno dato copertura a impegni	0,00
- Risorse accantonate di parte corrente stanziare nel bilancio dell'esercizio 2022 (1)	0,00
- Variazione accantonamenti di parte corrente effettuata in sede di rendiconto (+)/(-) (2)	5.215,80
- Risorse vincolate di parte corrente nel bilancio (3)	9.914,48
Equilibrio di parte corrente ai fini della copertura degli investimenti pluriennali	12.099,84

## IL BILANCIO CORRENTE

Il Bilancio corrente è volto ad evidenziare le entrate e le spese finalizzate ad assicurare l'ordinaria gestione dell'Ente ed è altresì finalizzato al sostenimento di quelle spese che non presentano effetti sugli esercizi successivi.

L'Ente, per erogare i servizi alla collettività, sostiene spese di funzionamento destinate all'acquisto di beni e di servizi, al pagamento degli oneri del personale, al rimborso delle annualità in scadenza (quota interesse e capitale) dei mutui in ammortamento. Sono questi i costi di gestione che costituiscono le uscite del bilancio corrente, distinte contabilmente secondo l'analisi funzionale. Naturalmente, le spese correnti devono essere dimensionate in base alle risorse disponibili, rappresentate dalle entrate tributarie, dai trasferimenti e dalle entrate extratributarie. Le entrate e le uscite di parte corrente utilizzate in un esercizio compongono il bilancio corrente di competenza. Solo in specifici casi le risorse di parte corrente possono essere incrementate da ulteriori entrate di natura straordinaria, destinate di regola a finanziare gli investimenti.

<i>Entrate</i>	<i>Previsione asestata</i>	<i>Riscosso</i>	<i>Da riscuotere</i>	<i>Accertamenti</i>
Titolo 2 - Trasferimenti correnti	129.324,29	140.383,77	0,00	140.383,77
Titolo 3 - Entrate extratributarie	79.650,00	83.128,89	0,00	83.128,89
<b>Totale</b>	<b>208.974,29</b>	<b>223.512,66</b>	<b>0,00</b>	<b>223.512,66</b>

<i>Uscite</i>	<i>Previsione definitiva</i>	<i>Pagamenti</i>	<i>A residuo passivo</i>	<i>Impegni</i>
Titolo 1 - Spese correnti	237.593,63	137.378,72	58.903,82	196.282,54
<b>Totale</b>	<b>237.593,63</b>	<b>137.378,72</b>	<b>58.903,82</b>	<b>196.282,54</b>

Secondo la nuova normativa dell'ordinamento contabile l'avanzo di amministrazione può essere utilizzato, nel rispetto della disciplina degli "equilibri di pareggio di bilancio", per le finalità di seguito indicate in ordine di priorità:

- copertura dei debiti fuori bilancio;
- per salvaguardia degli equilibri di bilancio;
- per finanziamento di spese di investimento;
- per finanziamento di spese correnti a carattere non permanente;
- per l'estinzione dei anticipata dei prestiti finanziari.

*Non è più prevista la facoltà di fronteggiare con avanzo "le altre spese correnti" in fase di assestamento del bilancio.*

Inoltre, l'amministrazione può destinare parte delle entrate correnti per attivare nuovi investimenti ricorrendo, in questo modo, ad una forma di autofinanziamento.

## IL BILANCIO DEGLI INVESTIMENTI

Il Bilancio degli investimenti è deputato a dettagliare le somme destinate alla realizzazione di infrastrutture o all'acquisizione di beni mobili che trovano utilizzo per più esercizi da parte dell'Ente e che ne incrementano o decrementano il patrimonio.

Gli investimenti sono destinati ad assicurare un livello di infrastrutture che garantisca nel tempo un'efficace erogazione di servizi. Le entrate destinate ad investimento sono costituite dalle alienazioni di beni, dai contributi in c/capitale e dai mutui passivi.

Mentre le prime due risorse non hanno effetti indotti sulla spesa corrente, il ricorso al credito inciderà sul bilancio gestionale per l'intero periodo di ammortamento del mutuo. Infatti le quote annuali di interesse e di capitale in scadenza nell'esercizio dovranno venire finanziate con una riduzione della spesa corrente o, in alternativa, con una possibile espansione della pressione tributaria o fiscale.

Oltre alle fonti tipiche descritte, gli investimenti possono essere finanziati sia con risorse di parte corrente destinate, per obbligo di legge, alla copertura di spese in c/capitale, che con l'eventuale eccedenza di entrate correnti indirizzate, per libera scelta dell'amministrazione, all'autofinanziamento delle opere pubbliche. Oltre a ciò, l'Ente può utilizzare i risparmi di risorse accumulati negli esercizi precedenti, sotto forma di avanzo di amministrazione.

Le uscite comprendono la realizzazione, l'acquisto e la manutenzione straordinaria di opere di urbanizzazione primaria e secondaria, di immobili, di mobili strumentali, e di ogni altro intervento in C/capitale gestito dall'Ente. Per garantire una rigorosa lettura dei dati, le spese in C/capitale vengono depurate dai puri movimenti di risorse finanziarie (riscossione di crediti).

Qualora il risultato finale della gestione degli investimenti sia positivo, con un'eccedenza quindi delle risorse accertate rispetto gli impegni assunti, questa quota di avanzo di amministrazione deve venire obbligatoriamente destinata al finanziamento di spese in C/capitale, conservando così l'originario vincolo di destinazione dell'entrata.

<i>Entrate</i>	<i>Previsione asestata</i>	<i>Riscosso</i>	<i>Da riscuotere</i>	<i>Accertamenti</i>
Titolo 4 - Entrate in conto capitale	396.235,73	251.892,45	145.088,58	396.981,03
<b>Totale</b>	<b>396.235,73</b>	<b>251.892,45</b>	<b>145.088,58</b>	<b>396.981,03</b>

<i>Uscite</i>	<i>Previsione definitiva</i>	<i>Pagamenti</i>	<i>A residuo passivo</i>	<i>Impegni</i>
Titolo 2 - Spese in conto capitale	453.273,85	95.571,31	218.390,01	313.961,32
<b>Totale</b>	<b>453.273,85</b>	<b>95.571,31</b>	<b>218.390,01</b>	<b>313.961,32</b>

## MOVIMENTI DI FONDI

Il bilancio della competenza non è costituito solo da operazioni che incidono in modo concreto nell'acquisizione di beni e servizi di consumo (bilancio corrente), o di beni ad uso durevole (bilancio di parte investimento).

Si producono, abitualmente, anche movimenti di pura natura finanziaria, quali le concessioni ed i rimborsi di crediti e le anticipazioni di cassa.

Queste operazioni, pur essendo registrate nella contabilità finanziaria, non comportano veri movimenti di risorse dell'amministrazione e quindi rendono poco agevole l'interpretazione del bilancio. E' per questo motivo che detti importi vengono separati dalle altre poste riportate nel bilancio corrente od investimenti per essere raggruppati separatamente.



## IL BILANCIO DELLA GESTIONE PER CONTO TERZI

Il Bilancio della gestione per conto di terzi sintetizza posizioni anch'esse compensative e correlate di entrate e di uscite estranee al patrimonio dell'Ente.

Anche queste operazioni, come i movimenti di fondi, non incidono in alcun modo nell'attività economica dell'Ente, trattandosi generalmente di poste puramente finanziarie movimentate dall'ente per conto di soggetti esterni.

Sono tipiche, nella gestione degli stipendi, le operazioni attuate dall'ente in qualità di "sostituto d'imposta". In questa circostanza, le ritenute fiscali e contributive entrano tecnicamente nella contabilità dei movimenti per conto di terzi all'atto dell'erogazione dello stipendio (trattenuta per conto dello Stato) ed escono successivamente, al momento del versamento mensile all'erario della somma originariamente trattenuta (versamento cumulativo). Tra le partite di giro vengono contabilizzate anche le entrate e le spese inerenti l'applicazione della normativa Iva sullo split payment.

<i>Entrate</i>	<i>Previsione asestata</i>	<i>Riscosso</i>	<i>Da riscuotere</i>	<i>Accertamenti</i>
Titolo 9 - Entrate per conto terzi e partite di giro	79.603,94	63.039,30	0,00	63.039,30
<b>Totale</b>	<b>79.603,94</b>	<b>63.039,30</b>	<b>0,00</b>	<b>63.039,30</b>

<i>Uscite</i>	<i>Previsione definitiva</i>	<i>Pagamenti</i>	<i>A residuo passivo</i>	<i>Impegni</i>
Titolo 7 - Uscite per conto terzi e partite di giro	79.603,94	62.739,30	300,00	63.039,30
<b>Totale</b>	<b>79.603,94</b>	<b>62.739,30</b>	<b>300,00</b>	<b>63.039,30</b>

## LA GESTIONE DI CASSA

La gestione di cassa resta uno degli aspetti più importanti per una corretta gestione dell'ente locale, il cui monitoraggio sta assumendo un'importanza fondamentale nel panorama dei controlli degli enti locali.

Il regime di tesoreria unica e le norme relative ai trasferimenti erariali, oltre ai vincoli imposti dal pareggio di bilancio, richiedono infatti una attenta ed oculata gestione diretta ad evitare possibili deficit monetari, con conseguente ricorso ad anticipazioni di tesoreria.

La verifica dell'entità degli incassi e dei pagamenti e l'analisi sulla capacità di smaltimento dei residui forniscono, al riguardo, interessanti valutazioni sull'andamento complessivo dei flussi di cassa assicurando anche il rispetto degli equilibri prospettici.

Il risultato di questa gestione coincide con il fondo di cassa di fine esercizio. Nel corso dell'esercizio finanziario 2021, come negli anni precedenti, l'anticipazione di Tesoreria non è stata utilizzata.

Nella tabella sottostante sono riportati i valori dell'esercizio corrente:

	RESIDUI	COMPETENZA	TOTALE
Fondo cassa al 1° gennaio			113.660,79
RISCOSSIONI	96.688,83	538.444,41	635.133,24
PAGAMENTI	153.883,21	295.689,33	449.572,54
SALDO DI CASSA AL 31 DICEMBRE			299.221,49
PAGAMENTI per azioni esecutive non regolarizzate al 31 dicembre			0,00
FONDO DI CASSA AL 31 DICEMBRE			299.221,49

# LA GESTIONE ECONOMICA

## Il risultato economico della gestione

Come per lo stato patrimoniale, anche il conto economico è stato redatto secondo lo schema previsto dal D.Lgs. 118/2011 e secondo i principi di cui all'allegato n. 4/3.

Lo schema si sviluppa sulla base di un modello a struttura scalare che evidenzia i risultati della gestione caratteristica, finanziaria, straordinaria, per giungere alla determinazione del risultato economico finale.

Il conto economico evidenzia i componenti positivi e negativi della gestione secondo criteri di competenza economica. Il principio della competenza economica consente di imputare a ciascun esercizio costi/oneri e ricavi/proventi.

Il risultato dell'esercizio può essere analizzato scomponendo la gestione complessiva dell'ente in tre aree distinte, al fine di evidenziare:

1. **Il risultato della gestione**, che è determinato per differenza tra le risorse acquisite attraverso i trasferimenti da altri enti o generate dall'esercizio dell'autonomia tributaria e tariffaria riconosciuta al Comune, da un lato, e gli oneri ed i costi sostenuti per il funzionamento della struttura comunale e per l'erogazione dei servizi, dall'altro.

2. **Il risultato della gestione finanziaria**, che è composto dai proventi ed oneri finanziari. I proventi sono finalizzati alla remunerazione dei debiti contratti a finanziamento degli investimenti dell'Ente. Affluiscono inoltre in questa voce i dividendi distribuiti dalle società partecipate e gli interessi attivi. Nelle rettifiche di valore delle attività finanziarie confluiscono gli adeguamenti di valore delle attività patrimoniali con particolare riferimento alla valutazione delle partecipazioni detenute dall'Ente.

3. **Il risultato della gestione straordinaria**, che è determinato dai componenti di reddito non riconducibili alle voci precedenti o perché estranei alla gestione caratteristica dell'ente (quali ad esempio le plusvalenze da dismissioni di beni).

Si riportano di seguito i risultati sintetici esposti nel conto economico a fine esercizio.

	<i>Rendiconto 2022</i>	<i>Rendiconto 2021</i>
TOTALE COMPONENTI POSITIVI DELLA GESTIONE (A)	223.512,66	228.426,23
TOTALE COMPONENTI NEGATIVI DELLA GESTIONE (B)	207.408,81	214.973,79
DIFFERENZA FRA COMPONENTI POSITIVI E NEGATIVI DELLA GESTIONE (A-B)	16.103,85	13.452,44
TOTALE PROVENTI ED ONERI FINANZIARI (C)	0,00	0,00
TOTALE RETTIFICHE (D)	0,00	0,00
TOTALE PROVENTI ED ONERI STRAORDINARI (E)	738,94	3.590,92
RISULTATO PRIMA DELLE IMPOSTE (A-B+C+D+E)	16.842,79	17.043,36
Imposte	4.838,13	2.436,28
RISULTATO DELL'ESERCIZIO	12.004,66	14.607,08

# LA GESTIONE PATRIMONIALE

## Il risultato della gestione patrimoniale

Lo stato patrimoniale evidenzia i risultati della gestione patrimoniale rilevata dalla contabilità economica e riassume la consistenza del patrimonio al termine dell'esercizio, evidenziando le variazioni avvenute nel corso dello stesso, rispetto alla consistenza iniziale.

Il patrimonio dell'Ente è costituito dal complesso dei beni e dei rapporti giuridici, attivi e passivi, suscettibili di valutazione; il risultato patrimoniale dell'Ente viene contabilmente rappresentato come differenziale, determinando la consistenza netta della dotazione patrimoniale.

I criteri applicati per la valutazione delle attività e passività del patrimonio comunale sono quelli stabiliti dal D.Lgs. n. 118/2011 dall'art. 230 del D.Lgs. n. 267/2000, contestualmente ai criteri della prudenza, della continuazione dell'attività, della veridicità e correttezza, di cui alle regole ed ai principi di contabilità generale.

<i>Attivo</i>	<i>31/12/2022</i>	<i>31/12/2021</i>	<i>Variazioni</i>
Totale immobilizzazioni immateriali	3.877,00	0,00	3.877,00
Terreni	1.008.360,43	1.008.360,43	0,00
Fabbricati	0,00	0,00	0,00
Infrastrutture	1.537.447,09	1.491.611,77	45.835,32
Altri beni demaniali	0,00	0,00	0,00
Altre immobilizzazioni materiali (3)	268.841,81	157.399,28	111.442,53
Terreni	268.841,81	157.399,28	111.442,53
Fabbricati	0,00	0,00	0,00
Impianti e macchinari	0,00	0,00	0,00
Attrezzature industriali e commerciali	0,00	0,00	0,00
Mezzi di trasporto	0,00	0,00	0,00
Macchine per ufficio e hardware	0,00	0,00	0,00
Mobili e arredi	0,00	0,00	0,00
Infrastrutture	0,00	0,00	0,00
Immobilizzazioni in corso ed acconti	0,00	0,00	0,00
Immobilizzazioni Finanziarie (1)	0,00	0,00	0,00
Crediti verso	0,00	0,00	0,00
Altri titoli	0,00	0,00	0,00
Totale immobilizzazioni finanziarie	0,00	0,00	0,00
<b>TOTALE IMMOBILIZZAZIONI (B)</b>	<b>2.818.526,33</b>	<b>2.657.371,48</b>	<b>161.154,85</b>
Totale rimanenze	0,00	0,00	0,00
Crediti per trasferimenti e contributi	0,00	14.759,53	-14.759,53
Totale crediti	205.374,50	157.797,81	47.576,69
Totale attività finanziarie che non costituiscono	0,00	0,00	0,00

*Ente per la gestione Riserva Naturale Torbiere del Sebino*

<i>Attivo</i>	<i>31/12/2022</i>	<i>31/12/2021</i>	<i>Variazioni</i>
Totale disponibilità liquide	299.221,49	113.660,79	185.560,70
<b>TOTALE ATTIVO CIRCOLANTE (C)</b>	<b>504.595,99</b>	<b>271.458,60</b>	<b>233.137,39</b>
<b>TOTALE RATEI E RISCONTI (D)</b>	<b>0,00</b>	<b>0,00</b>	<b>0,00</b>
<b>TOTALE DELL'ATTIVO (A+B+C+D)</b>	<b>3.323.122,32</b>	<b>2.928.830,08</b>	<b>394.292,24</b>

<i>Passivo</i>	<i>31/12/2022</i>	<i>31/12/2021</i>	<i>Variazioni</i>
<b>TOTALE PATRIMONIO NETTO (A)</b>	<b>2.636.155,23</b>	<b>2.624.150,57</b>	<b>12.004,66</b>
<b>TOTALE FONDI RISCHI ED ONERI (B)</b>	<b>6.096,34</b>	<b>880,54</b>	<b>5.215,80</b>
<b>TOTALE T.F.R. (C)</b>	<b>0,00</b>	<b>0,00</b>	<b>0,00</b>
Debiti da finanziamento	0,00	0,00	0,00
- prestiti obbligazionari	0,00	0,00	0,00
- verso banche e tesoriere	0,00	0,00	0,00
Debiti verso fornitori	64.195,78	48.471,58	15.724,20
Debiti per trasferimenti e contributi	0,00	0,00	0,00
Altri debiti	219.504,03	112.256,56	107.247,47
<b>TOTALE DEBITI ( D)</b>	<b>283.699,81</b>	<b>160.728,14</b>	<b>122.971,67</b>
<b>TOTALE RATEI E RISCONTI (E)</b>	<b>397.170,94</b>	<b>143.070,83</b>	<b>254.100,11</b>
<b>TOTALE DEL PASSIVO (A+B+C+D+E)</b>	<b>3.323.122,32</b>	<b>2.928.830,08</b>	<b>394.292,24</b>
<b>TOTALE CONTI D'ORDINE</b>	<b>0,00</b>	<b>0,00</b>	<b>0,00</b>

## PERCENTUALI DI REALIZZO DI COMPETENZA

### LE ENTRATE

Le risorse di cui l'Ente può disporre sono costituite da poste di diversa natura, come le entrate *tributarie*, i *trasferimenti* correnti, le entrate *extratributarie*, le *alienazioni di beni* ed i *contributi in conto capitale*, le *accensioni di prestiti*, e infine le entrate dei *servizi per conto di terzi*. Le *entrate di competenza* dell'esercizio sono il vero asse portante dell'intero bilancio. La dimensione che assume la gestione economica e finanziaria dell'Ente dipende dal volume di risorse che vengono in vario modo reperite. Questo valore complessivo, pertanto, identifica l'entità dell'entrata che l'ente potrà successivamente utilizzare per finanziare spese correnti od interventi d'investimento.

L'ente territoriale, accanto alla disponibilità di informazioni sull'entità delle risorse fornite da altri enti pubblici, deve essere messo in condizione di agire per reperire direttamente i propri mezzi economici. Questa esigenza presuppone uno scenario legislativo dove esiste una chiarezza in tema di reperimento delle risorse proprie. Il grado di *indipendenza finanziaria*, infatti, costituisce un importante elemento che misura la dimensione dell'autonomia dell'ente nell'assunzione delle decisioni di spesa. Ne consegue che "*la legge assicura, altresì, agli enti locali potestà impositiva autonoma nel campo delle imposte, delle tasse e delle tariffe, con conseguente adeguamento della legislazione tributaria vigente (..)*" .

Nell'ambito di ciascun titolo le entrate si ripartiscono in tipologie secondo la loro natura, in categorie, secondo l'oggetto, ed in capitoli se disposto per la gestione interna dell'ente.

### LE SPESE

Le *spese correnti (Titolo I)* comprendono le spese relative alla normale gestione dei servizi pubblici e si distinguono in spese relative al personale, all'acquisto di beni e servizi, all'utilizzo di beni di terzi, ai contributi o trasferimenti, agli interessi passivi e altri oneri finanziari, alle imposte tasse. Tra le spese correnti si annoverano anche gli oneri straordinari della gestione corrente, che ricomprendono generalmente gli oneri non strettamente connessi all'esercizio considerato, nonché gli ammortamenti (applicati al bilancio di previsione), il fondo svalutazione crediti ed il fondo di riserva, che permangono nel conto del bilancio solamente come stanziamento di spesa, non potendo essere impegnati.

Le *spese in conto capitale (Titolo II)* comprendono gli investimenti diretti ed indiretti, le partecipazioni azionarie, i conferimenti di capitale e le concessioni di crediti.

Gli investimenti diretti implicano un incremento patrimoniale dell'Ente, quale, ad esempio, la costruzione di beni immobili o l'acquisto di beni durevoli.

Gli investimenti indiretti si riferiscono, di norma, a trasferimenti in conto capitale destinati specificamente alla realizzazione di investimenti a cura di un altro soggetto.

Le *spese per il rimborso di prestiti (Titolo IV)* comprendono le quote capitale delle rate di ammortamento dei mutui e le somme dovute per capitale a fronte di ogni altra operazione di prestito.

<i>Entrate</i>	<i>Previsione asestata</i>	<i>Rendiconto</i>	<i>Differenza</i>	<i>%</i>
Fondo di cassa	0,00	0,00	0,00	-
Titolo 1 - Entrate correnti di natura tributaria,	0,00	0,00	0,00	-
Titolo 2 - Trasferimenti correnti	129.324,29	140.383,77	11.059,48	8,55%
Titolo 3 - Entrate extratributarie	79.650,00	83.128,89	3.478,89	4,37%
Titolo 4 - Entrate in conto capitale	396.235,73	396.981,03	745,30	0,19%
Titolo 5 - Entrate da riduzione di attività	0,00	0,00	0,00	-
Titolo 6 - Accensione Prestiti	0,00	0,00	0,00	-
Titolo 7 - Anticipazioni da istituto tesoriere/cassiere	0,00	0,00	0,00	-
Titolo 9 - Entrate per conto terzi e partite di giro	79.603,94	63.039,30	-16.564,64	-20,81%
Avanzo di amministrazione	85.657,46	0,00	-85.657,46	-100,00%
Fondo pluriennale vincolato	0,00	0,00	0,00	-
<b>Totale</b>	<b>770.471,42</b>	<b>683.532,99</b>	<b>-86.938,43</b>	<b>-11,28%</b>

<i>Spese</i>	<i>Previsione asestata</i>	<i>Rendiconto</i>	<i>Differenza</i>	<i>%</i>
Disavanzo di amministrazione	0,00	0,00	0,00	0,00%
Titolo 1 - Spese correnti	237.593,63	196.282,54	-41.311,09	-17,39%
Titolo 2 - Spese in conto capitale	453.273,85	313.961,32	-139.312,53	-30,73%
Titolo 3 - Spese per incremento attività	0,00	0,00	0,00	0,00%
Titolo 4 - Rimborso Prestiti	0,00	0,00	0,00	0,00%
Titolo 5 - Chiusura Anticipazioni ricevute	0,00	0,00	0,00	0,00%
Titolo 7 - Uscite per conto terzi e partite di	79.603,94	63.039,30	-16.564,64	-20,81%
<b>Totale</b>	<b>770.471,42</b>	<b>573.283,16</b>	<b>-197.188,26</b>	<b>-25,59%</b>

## ENTRATE CORRENTI

Il procedimento di accertamento delle entrate e di stesura dei relativi modelli obbligatori si è concretizzato nel rispetto formale e sostanziale delle norme che disciplinano la redazione dei documenti contabili (correttezza).

I modelli del rendiconto espongono i dati adottando una classificazione che ne agevola la consultazione e facilita la comprensione e l'intelligibilità (comprensibilità).

Il riscontro sulle entrate, oggetto di accertamento in conto competenza, ha comportato la verifica della sussistenza di tutti gli elementi identificativi, quali la ragione del credito, il titolo giuridico che lo supporta, il soggetto debitore, l'ammontare del credito con la relativa scadenza.

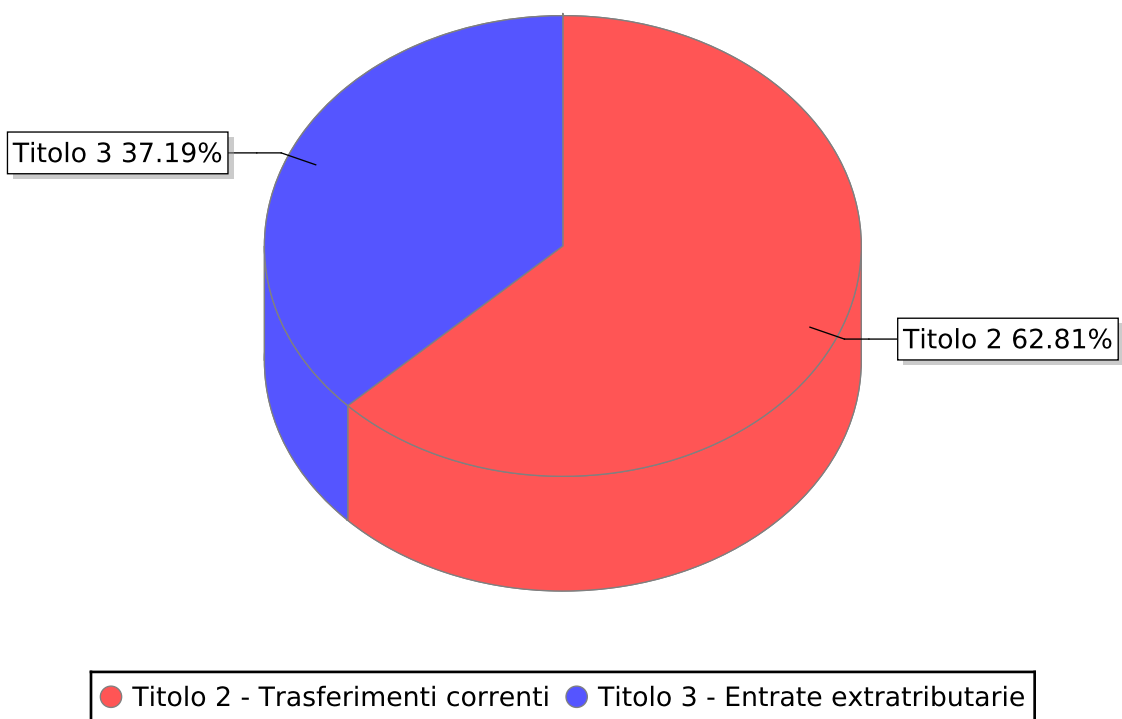
In linea di massima e salvo specifiche deroghe previste dalla legge o dai nuovi principi contabili, l'iscrizione della posta contabile nel bilancio è avvenuta rispettando il criterio della scadenza del credito, dato che l'accertamento delle entrate è effettuato nell'anno in cui sorge l'obbligazione attiva con imputazione contabile all'esercizio in cui viene a scadere.

Le entrate correnti sono rappresentate dalla seguente tabella:

<i>Entrate</i>	<i>Previsione asestata</i>	<i>Riscosso</i>	<i>Da riscuotere</i>	<i>Accertamenti</i>
Titolo 2 - Trasferimenti correnti	129.324,29	140.383,77	0,00	140.383,77
Titolo 3 - Entrate extratributarie	79.650,00	83.128,89	0,00	83.128,89
<b>Totale</b>	<b>208.974,29</b>	<b>223.512,66</b>	<b>0,00</b>	<b>223.512,66</b>



## Accertamenti



## ENTRATE TRIBUTARIE

Le componenti principali dei tributi comunali sono di due fattispecie:

1. *di natura patrimoniale*, costituita dall'Imposta Municipale Propria (IMU);
2. *referita all'erogazione di servizi*, costituita dalla Tassa sui rifiuti (TARI), destinata al finanziamento dei costi del servizio di raccolta e smaltimento rifiuti, a carico dell'utilizzatore.

Altra imposta significativa, come risulta dalla tabella, è l'addizionale comunale all'IRPEF. L'Imposta Comunale sulla Pubblicità e pubbliche affissioni e la Tassa Occupazione Suolo Pubblico (TOSAP) dal 1° gennaio 2021 sono state sostituite, secondo il disposto dell'art. 1, commi da 816 a 836, della legge 27 dicembre 2019, n. 160 (legge di bilancio 2020), dal Canone Unico Patrimoniale collocato al titolo 3° dell'entrata.

Il nuovo principio della competenza finanziaria prevede che le entrate tributarie vadano accertate con riferimento alle obbligazioni giuridicamente perfezionate attive (i crediti); conseguentemente questa tipologia di entrate può comprendere una quota di gettito di difficile o dubbia riscossione, che è destinata alla costituzione del Fondo Crediti di Dubbia Esigibilità.

Con riferimento alle entrate tributarie i movimenti più significativi sono i seguenti:

## TRASFERIMENTI DALLO STATO E DA ALTRI ENTI

L'esigibilità dei trasferimenti da altre Pubbliche Amministrazioni coincide con l'atto di impegno dell'Amministrazione concedente. La registrazione dell'accertamento, pertanto, colloca l'importo nell'esercizio in cui è adottato il provvedimento di concessione, ferma restando la possibilità di reperire in tempo utile le informazioni necessarie alla corretta imputazione.

All'interno di tale voce i movimenti più significativi sono i seguenti:

<i>Entrate</i>	<i>Previsione asestata</i>	<i>Riscosso</i>	<i>Da riscuotere</i>	<i>Accertamenti</i>
Trasferimenti correnti da Amministrazioni Locali	129.324,29	140.383,77	0,00	140.383,77
<b>Totale</b>	<b>129.324,29</b>	<b>140.383,77</b>	<b>0,00</b>	<b>140.383,77</b>

## ENTRATE EXTRATRIBUTARIE

Rientrano in questo titolo la vendita di beni e servizi che derivano dalla gestione dei beni, i proventi dall'attività di controllo e repressione delle irregolarità o degli illeciti, gli interessi attivi, le altre entrate da redditi da capitale ed i rimborsi e altre entrate correnti.

Le entrate relative a questo titolo sono state accertate applicando il principio della competenza potenziata, ovvero, come regola generale, quello dell'imputazione dell'entrata nell'esercizio in cui l'obbligazione giuridica diventa realmente esigibile.

In particolare, ed entrando quindi nello specifico:

*Gestione dei servizi pubblici:* i proventi sono stati contabilizzati nell'esercizio in cui il servizio è stato realmente reso all'utenza;

*Interessi attivi:* sono stati riportati nell'esercizio in cui l'obbligazione giuridica risulta esigibile. Altra considerazione va fatta invece per quanto attiene gli interessi di mora, ai quali va applicato il criterio di cassa in base al quale le entrate di questa natura sono accertabili nell'esercizio dell'incasso;

*Gestione dei beni:* le risorse per locazioni o concessioni, che di solito garantiscono un gettito pressoché costante negli anni, sono attribuite come entrate di parte corrente nell'esercizio in cui il credito diventa esigibile, applicando quindi la regola generale. Anche le entrate da concessioni pluriennali, che non garantiscono accertamenti costanti negli esercizi e che costituiscono, pertanto, risorse di natura non ricorrente, sono contabilizzate con il medesimo criterio e prevalentemente destinate, in virtù della loro natura, al finanziamento di investimenti.

Con riferimento alle entrate extratributarie i movimenti più significativi sono i seguenti:

<i>Entrate</i>	<i>Previsione asestata</i>	<i>Riscosso</i>	<i>Da riscuotere</i>	<i>Accertamenti</i>
Entrate dalla vendita di servizi	67.500,00	71.832,93	0,00	71.832,93
Proventi da multe, ammende, sanzioni e oblazioni a carico	10.100,00	9.683,98	0,00	9.683,98
Altre entrate correnti n.a.c.	2.050,00	1.611,98	0,00	1.611,98
<b>Totale</b>	<b>79.650,00</b>	<b>83.128,89</b>	<b>0,00</b>	<b>83.128,89</b>

## SPESE CORRENTI

Le spese correnti sono rappresentate dal Titolo I e comprendono tutte le spese di funzionamento dell'ente, ovvero quelle spese necessarie alla gestione ordinaria dei servizi, del patrimonio, eccetera.

### Redditi da lavoro dipendente

Rientrano in questo macroaggregato:

- gli stipendi e i relativi oneri, assegni famigliari;
- le risorse destinate alla contrattazione integrativa;
- le regolarizzazioni contributive, le quote pensione a carico dell'Ente;
- le spese per straordinario elettorale (referendum).

Nei fondi per la contrattazione integrativa 2020 (produttività) sono state inserite risorse per progetti svolti dagli uffici.

Con deliberazione della Giunta Comunale è stato approvato ed aggiornato il programma del fabbisogno triennale del personale per il triennio 2021/2023, dando atto che la spesa è improntata al rispetto del principio della riduzione complessiva delle spese di personale.

### Imposte e tasse a carico dell'ente

In questa voce sono classificate, come poste principali:

- IRAP dovuta sulle retribuzioni lorde erogate ai dipendenti;
- Tassa di circolazione sui veicoli sul parco mezzi in dotazione all'ente: tali spese rientrano nei limiti di spesa per le autovetture di cui al DL 78/2010 ed al DL 95/2012;
- Imposta di bollo e registrazione.

### Acquisto di beni e servizi

Sono classificate in questa voce le spese per gli acquisti di beni e di servizi necessari per garantire il regolare funzionamento e la buona gestione dei servizi, quali, a titolo di esempio, i carburanti per i mezzi, la cancelleria, l'equipaggiamento ed il vestiario, la spesa per le utenze (acqua, luce, gas, telefonia, manutenzione applicativi informatici).

Fanno parte di questo macroaggregato anche le spese per gli incarichi professionali e quelle relative ai contratti di appalto per l'erogazione dei servizi pubblici, non svolti quindi direttamente dal personale dell'ente (mensa e trasporto scolastico, manutenzione del patrimonio comunale, servizi per il settore sociale, organizzazione di manifestazioni turistiche e culturali, gestione del servizio idrico integrato, dell'illuminazione pubblica). Gli impegni sono stati assunti sulla base dell'effettiva esigibilità degli stessi, così come richiesto dal principio contabile.

### Trasferimenti correnti

In questa voce risultano classificati i contributi annualmente riconosciuti dall'ente a terzi.

### Interessi passivi

La spesa per interessi passivi si riferisce alle quote interessi degli ammortamenti dei mutui passivi.

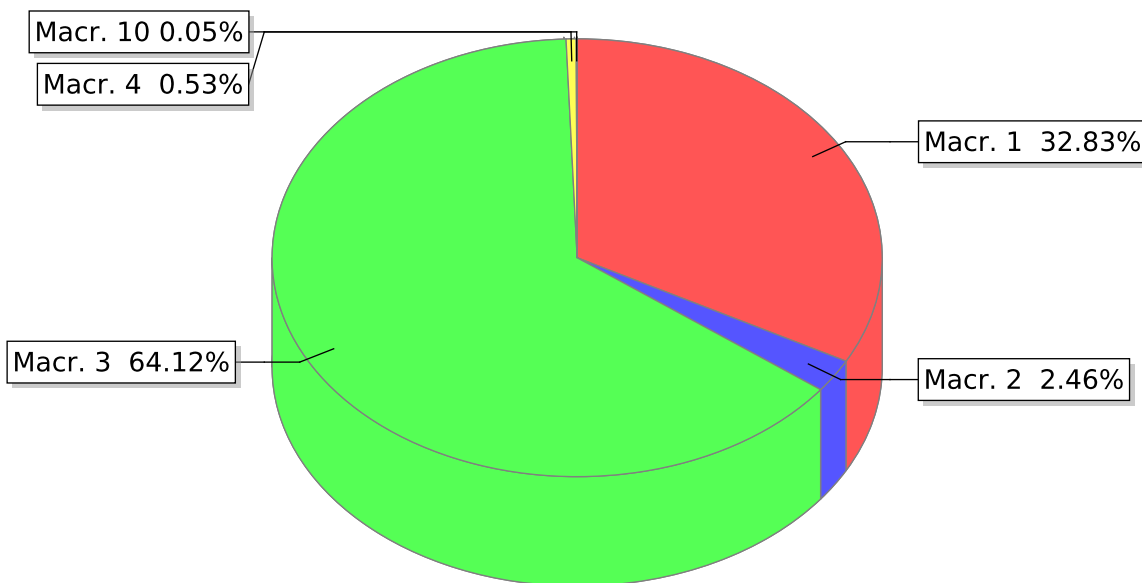
### Altre spese correnti

In questa voce sono classificate tutte le spese che non trovano collocazione nei precedenti macroaggregati.

Le spese correnti, classificate per macroaggregato, hanno fatto registrare il seguente andamento:

<i>Uscite</i>	<i>Previsione definitiva</i>	<i>Pagamenti</i>	<i>A residuo passivo</i>	<i>Impegni</i>
Macroaggregato 1 - Redditi da lavoro dipendente	67.703,58	64.446,52	0,00	64.446,52
Macroaggregato 2 - Imposte e tasse a carico dell'ente	4.870,00	4.838,13	0,00	4.838,13
Macroaggregato 3 - Acquisto di beni e servizi	159.820,05	66.956,49	58.903,82	125.860,31
Macroaggregato 4 - Trasferimenti correnti	1.200,00	1.032,91	0,00	1.032,91
Macroaggregato 10 - Altre spese correnti	4.000,00	104,67	0,00	104,67
<b>Totale</b>	<b>237.593,63</b>	<b>137.378,72</b>	<b>58.903,82</b>	<b>196.282,54</b>

## Impegni



- Macroaggregato 1 - Redditi da lavoro dipendente
- Macroaggregato 2 - Imposte e tasse a carico dell'ente
- Macroaggregato 3 - Acquisto di beni e servizi
- Macroaggregato 4 - Trasferimenti correnti
- Macroaggregato 10 - Altre spese correnti

## SPESA PER IL PERSONALE

Anche nel 2021 le spese per il personale sono state contenute nella media del triennio 2011/2012/2013, come risulta dall'apposito allegato al conto del bilancio.



## INVESTIMENTI E OPERE PUBBLICHE

Riguardo agli investimenti 2021, si fa presente che si è provveduto ad utilizzare le diverse forme di contribuzione (contributi da enti sovracomunali) e l'entrata derivante dagli introiti a titolo di oneri di urbanizzazione e costo di costruzione.

Per quanto riguarda le spese in conto capitale dell'esercizio di riferimento, si rileva la seguente suddivisione degli impegni per missione:

<i>Descrizione</i>	<i>Residui</i>	<i>Competenza</i>	<i>Pagamenti</i>
Missione 1 - Programma 11 - Altri servizi generali - Titolo 2 - Spese in conto capitale	112.161,03	0,00	111.442,53
Missione 9 - Programma 2 - Tutela, valorizzazione e recupero ambientale - Titolo 2 - Spese in conto capitale	0,00	37.770,59	31.673,64
Missione 9 - Programma 5 - Aree protette, parchi naturali, protezione naturalistica e forestazione - Titolo 2 - Spese in conto capitale	0,00	276.190,73	63.897,67
<b>Totale</b>	<b>112.161,03</b>	<b>313.961,32</b>	<b>207.013,84</b>

## SERVIZI EROGATI

Se l'analisi per funzioni offre un primo ed interessante spaccato della spesa, evidenziando come questa sia stata suddivisa tra le principali attività che l'ente è tenuto a porre in essere, ulteriori elementi di valutazione possono essere desunti da un'analisi della spesa articolata per servizi. Questi ultimi rappresentano, infatti, il risultato elementare dell'intera attività amministrativa dell'ente. D'altra parte, tra gli obiettivi principali da conseguire da parte dell'Ente, vi è quello di erogare servizi alla collettività amministrata. L'ente locale, infatti, si pone come istituzione di rappresentanza degli interessi locali, come interprete dei bisogni dei cittadini, oltre che gestore della maggior parte degli interventi di carattere finale, anche quando programmati da altri soggetti o istituti territoriali di ordine superiore.

In linea generale, i servizi pubblici locali devono essere erogati con modalità che ne promuovono il miglioramento della qualità ed assicurano la tutela e la partecipazione dei cittadini-utenti.

Il ruolo dell'Ente può essere visto, dunque, quale soggetto coordinatore di istanze di servizi da parte dei cittadini da conciliare con le risorse finanziarie a disposizione. Va altresì sottolineato che i servizi offerti non presentano caratteristiche del tutto analoghe, tanto che il legislatore è giunto a distinguere tre principali tipologie:

- i servizi istituzionali;
- i servizi a domanda individuale;
- i servizi produttivi.

Ciò che contraddistingue i **servizi istituzionali** è l'assenza pressoché totale di proventi diretti trattandosi di attività che, per loro natura, rientrano tra le competenze specifiche dell'ente pubblico e, come tali, non sono cedibili a terzi.

Al contrario, la peculiarità dei **servizi a domanda individuale** e, ancor più, di **quelli a carattere produttivo** è la presenza di un introito che, anche se in alcuni casi non completamente remunerativo dei costi, si configura come corrispettivo per la prestazione resa dall'ente. In realtà, i servizi a domanda individuale si caratterizzano, generalmente, da un importante contenuto sociale che, ancora oggi, ne influenza la gestione e giustifica una tariffa in grado di remunerare solo parzialmente i costi. Non altrettanto si può dire dei servizi a carattere produttivo che, nel corso di questi anni, hanno perso quella caratteristica di socialità per assumere un connotato tipicamente imprenditoriale.

## SPESE PER MISSIONE

<i>Uscite</i>	<i>Previsione definitiva</i>	<i>Pagamenti</i>	<i>A residuo passivo</i>	<i>Impegni</i>
Missione 1 - Servizi istituzionali, generali e di	166.937,33	108.679,37	36.740,63	145.420,00
Missione 9 - Sviluppo sostenibile e tutela del	522.930,15	124.270,66	240.553,20	364.823,86
Missione 20 - Fondi e accantonamenti	1.000,00	0,00	0,00	0,00
Missione 99 - Servizi per conto terzi	79.603,94	62.739,30	300,00	63.039,30
<b>Totale</b>	<b>770.471,42</b>	<b>295.689,33</b>	<b>277.593,83</b>	<b>573.283,16</b>

**PROSPETTO DEI DATI SIOPE E DELLE  
DISPONIBILITÀ LIQUIDE DI CUI ALL'ARTICOLO 77,  
QUATER, COMMA 11 DEL D.L. 112/2008 E D.M.  
23/12/2009**

Si rimanda al relativo allegato della presente elaborazione che riporta i dati SIOPE così come risultano dalla contabilità generale dell'Ente, il quale evidenzia, a seguito degli opportuni controlli, la perfetta corrispondenza tra le risultanze della contabilità dell'Ente e i dati forniti dal sito della Banca d'Italia.

## TEMPESTIVITA' DEI PAGAMENTI

L'indicatore di tempestività dei pagamenti è un parametro introdotto e disciplinato dall'art. 8 D.L. 24/04/2014, n. 66, convertito, con modificazioni, dalla legge 23/06/2014, n. 89, e dal DPCM 22 settembre 2014, che ne ha definito le modalità di calcolo e di pubblicazione sul sito dell'Amministrazione, alla sezione "Amministrazione trasparente".

L'indicatore è definito in termini di ritardo medio di pagamento ponderato in base all'importo delle fatture, per cui il calcolo dello stesso va eseguito inserendo:

- al **NUMERATORE** - la somma dell'importo di ciascuna fattura pagata nel periodo di riferimento, moltiplicato per i giorni effettivi intercorrenti tra la data di scadenza della fattura stessa e la data di pagamento ai fornitori;
- al **DENOMINATORE** - la somma degli importi di tutte le fatture pagate nel periodo di riferimento.

Il risultato di tale operazione determinerà l'unità di misura che sarà rappresentata da un numero che corrisponde a giorni

Tale numero sarà preceduto da un segno - (meno), in caso di pagamento avvenuto mediamente in anticipo rispetto alla scadenza della fattura.

L'Ente si è prefissato da tempo l'intento di migliorare costantemente le tempistiche di pagamento, riorganizzando le procedure di pagamento e facendo soprattutto ricorso a tecnologie e meccanismi quali la fattura elettronica, gli atti di liquidazione informatici e la firma digitale, che permettono uno snellimento dei tempi operativi di pagamento.

## CONCLUSIONI

I documenti contabili del rendiconto sono stati redatti secondo le regole stabilite dalla normativa in vigore e sono coerenti con le “Disposizioni in materia di armonizzazione dei sistemi contabili e degli schemi di bilancio” (D.Lgs.n.118/11), applicabili a questo esercizio. In particolare, il bilancio complessivo è in equilibrio in termini di stanziamenti definitivi e la scomposizione dello stesso nelle singole componenti rispecchia le prescrizioni di legge.

Il consuntivo è stato predisposto secondo lo schema del rendiconto della gestione previsto dalla normativa vigente, che comprende il conto del bilancio, i relativi riepiloghi, il quadro generale riassuntivo, la verifica degli equilibri, lo stato patrimoniale e il conto economico. Al rendiconto sono stati allegati i prospetti del risultato di amministrazione, la composizione del fondo pluriennale vincolato, la composizione del fondo crediti di dubbia esigibilità, il prospetto degli accertamenti per titoli, tipologie e categorie, quello degli impegni per missioni, programmi e macro aggregati, la tabella degli accertamenti imputati agli esercizi successivi, quella degli impegni imputati agli esercizi successivi, il prospetto dei costi per missione, le spese per l'utilizzo di contributi e trasferimenti da organismi comunitari e internazionali, quelle per lo svolgimento delle funzioni delegate dalle Regioni.

I criteri di attribuzione delle entrate e delle uscite rispecchiano il principio della “competenza finanziaria potenziata”, mentre risulta correttamente calcolato sia il risultato di amministrazione che il Fondo Pluriennale Vincolato.

I crediti verso terzi e il loro possibile accantonamento del rispettivo fondo svalutazione sono stati attentamente valutati.

### **I PARAMETRI DI RISCANTRO DELLA SITUAZIONE DI DEFICITARIETA' STRUTTURALE**

Ai sensi dell'articolo 242 del TUEL, l'Ente per la gestione Riserva Naturale Torbiere del Sebino non risulta strutturalmente deficitario, come dimostrato dall'apposito allegato al rendiconto.

Nel corso dell'esercizio non sono stati riconosciuti debiti fuori bilancio.

L'Ente ha/non ha contratto alcun contratto di finanza derivata.

Non sussistono garanzie principali o sussidiarie prestate dall'ente a favore di enti o di altri soggetti, pubblici o privati.

In attuazione di quanto disposto dall'articolo 6, comma 4, del Decreto Legge n. 95/2012, convertito nella Legge n. 35/2012, sono stati verificati e certificati dai rispettivi organi di revisione i debiti/crediti reciproci, la cui nota informativa è allegata al rendiconto.

La verifica dei crediti e debiti tra il Comune e le società partecipate non ha evidenziato criticità.

Con decreto del Ministero dell'Interno del 23/12/2015 è stato introdotto il “**Piano degli indicatori e dei risultati attesi di bilancio**” di cui all'articolo 18-bis del D.Lgs. 118/2011, che gli enti locali devono adottare decorrere dall'esercizio 2016, con prima applicazione riferita al rendiconto della gestione 2016 e al bilancio di previsione 2017/2019,

si veda al riguardo l'apposito allegato al Rendiconto Esercizio Finanziario 2021.

Ad integrazione, completamento e specifica della presente relazione si rinvia, come parte integrante e sostanziale della stessa, a tutti gli allegati documenti inseriti nel fascicolo del rendiconto, nonché alla Relazione dell'Organo di Revisione.

## GLOSSARIO

<i>Voce</i>	<i>Definizione</i>
<b>Accertamenti</b>	Entrate previste dall'Ente; contabilmente la somma delle riscossioni e dei residui attivi.
<b>Avanzo di amministrazione</b>	Risultato della gestione finanziaria.
<b>Composizione dell'avanzo di amministrazione</b>	Somma del fondo di cassa al 31 dicembre più i residui attivi meno i residui passivi.
<b>Bilancio di cassa</b>	Accertamenti e impegni finanziari dell'Ente.
<b>Bilancio di competenza</b>	Accertamenti ed impegni relativi all'anno in esame.
<b>Classificazione economica</b>	Classificazione delle voci di spesa per interventi in relazione alla natura economica: personale, interessi passivi, ....
<b>Classificazione funzionale</b>	Classificazione delle voci di spesa in relazione alla destinazione funzionale: amministrazione generale, istruzione, acquedotto,...
<b>Conto del patrimonio</b>	Quadro riassuntivo delle attività e delle passività dell'Ente.
<b>Conto del patrimonio attivo</b>	Attività: patrimonio immobiliare (demanio, beni indisponibili e disponibili), patrimonio mobiliare, residui attivi.
<b>Conto del patrimonio passivo</b>	Passività: mutui, contratti, residui passivi.
<b>Entrate in conto capitale</b>	Somma delle entrate derivanti da alienazioni patrimoniali, da trasferimenti di capitale, da accensione di mutui. Sono destinate alla realizzazione di opere pubbliche e più in generale ad investimenti.
<b>Fondo pluriennale vincolato FPV</b>	Impegni rinviati agli esercizi successivi perché non ancora giuridicamente perfezionati e di conseguenza non esigibili.
<b>Impegni</b>	Vengono assunti con determinazioni di spesa dell'Ente, contabilmente rappresentati dalla somma dei pagamenti e dei residui passivi.
<b>Pagamenti</b>	Somme liquidate e a pagare a fronte di impegni.
<b>Previsioni definitive</b>	Stanzamenti di bilancio definiti a seguito di variazioni e assestamenti sul bilancio di previsione entro il 30 novembre.
<b>Previsioni iniziali</b>	Stanzamenti di bilancio di inizio anno.
<b>Residui</b>	Accertamenti ed impegni provenienti dagli esercizi precedenti non ancora realizzati.
<b>Residui attivi</b>	Somme da riscuotere su accertamenti degli esercizi precedenti
<b>Residui passivi</b>	Somme da pagare su impegni assunti negli anni precedenti.
<b>Riscossioni</b>	Somme introitate a fronte di accertamenti.
<b>Servizi conto terzi</b>	Entrate e uscite a fronte di servizi per conto terzi: devono pareggiare.
<b>Somme vincolate</b>	Fondi introitati in base a specifiche norme che li destinano a precisi interventi. Le somme vincolate non destinate devono essere accantonate.
<b>Spese correnti</b>	Spese necessarie alla gestione dei servizi comunali.
<b>Spese in conto capitale</b>	Spese per opere pubbliche e più in generale di investimento.



# ***Illustrazione del conto del bilancio***

## ENTRATE

### Titolo 2 - Trasferimenti correnti

#### **Tipologia 101 - Trasferimenti correnti da Amministrazioni pubbliche**

Le previsioni di Competenza sono state assestate in .....	€	129.324,29		
Sono stati accertati proventi di competenza per .....	€	140.383,77	pari al	108,55%
rilevando maggiori entrate per .....	€	11.059,48		
Sugli accertamenti si sono realizzate riscossioni per .....	€	140.383,77	pari al	100,00%
Non vi sono residui attivi da riportare.....	€	0,00	pari al	0,00%

### Titolo 2 - Trasferimenti correnti

Complessivamente i valori relativi al titolo si compendiano nel seguente riepilogo:

Le previsioni di Competenza sono state assestate in .....	€	129.324,29		
Sono state accertate entrate di competenza per .....	€	140.383,77	pari al	108,55%
rilevando maggiori entrate per .....	€	11.059,48		
Sugli accertamenti si sono realizzate riscossioni per .....	€	140.383,77	pari al	100,00%
I residui attivi la cui manifestazione si avrà nei futuri esercizi ammontano a ...	€	0,00	pari al	0,00%

## Titolo 3 - Entrate extratributarie

### Tipologia 100 - Vendita di beni e servizi e proventi derivanti dalla gestione dei beni

Le previsioni di Competenza sono state assestate in .....	€	67.500,00		
Sono stati accertati proventi di competenza per .....	€	71.832,93	pari al	106,42%
rilevando maggiori entrate per .....	€	4.332,93		
Sugli accertamenti si sono realizzate riscossioni per .....	€	71.832,93	pari al	100,00%
Non vi sono residui attivi da riportare.....	€	0,00	pari al	0,00%

### Tipologia 200 - Proventi derivanti dall'attività di controllo e repressione delle irregolarità e degli illeciti

Le previsioni di Competenza sono state assestate in .....	€	10.100,00		
Sono stati accertati proventi di competenza per .....	€	9.683,98	pari al	95,88%
rilevando minori entrate per .....	€	416,02		
Sugli accertamenti si sono realizzate riscossioni per .....	€	9.683,98	pari al	100,00%
Non vi sono residui attivi da riportare.....	€	0,00	pari al	0,00%

### Tipologia 500 - Rimborsi e altre entrate correnti

Le previsioni di Competenza sono state assestate in .....	€	2.050,00		
Sono stati accertati proventi di competenza per .....	€	1.611,98	pari al	78,63%
rilevando minori entrate per .....	€	438,02		
Sugli accertamenti si sono realizzate riscossioni per .....	€	1.611,98	pari al	100,00%
Non vi sono residui attivi da riportare.....	€	0,00	pari al	0,00%

## Titolo 3 - Entrate extratributarie

Complessivamente i valori relativi al titolo si compendiano nel seguente riepilogo:

Le previsioni di Competenza sono state assestate in .....	€	79.650,00		
Sono state accertate entrate di competenza per .....	€	83.128,89	pari al	104,37%
rilevando maggiori entrate per .....	€	3.478,89		
Sugli accertamenti si sono realizzate riscossioni per .....	€	83.128,89	pari al	100,00%
I residui attivi la cui manifestazione si avrà nei futuri esercizi ammontano a ...	€	0,00	pari al	0,00%

## Titolo 4 - Entrate in conto capitale

### Tipologia 300 - Altri trasferimenti in conto capitale

Le previsioni di Competenza sono state assestate in .....	€	396.235,73		
Sono stati accertati proventi di competenza per .....	€	396.981,03	pari al	100,19%
rilevando maggiori entrate per .....	€	745,30		
Sugli accertamenti si sono realizzate riscossioni per .....	€	251.892,45	pari al	63,45%
I residui attivi la cui manifestazione si avrà nei futuri esercizi ammontano a ...	€	145.088,58	pari al	36,55%

### Tipologia 500 - Altre entrate in conto capitale

Le previsioni di Competenza sono state assestate in .....	€	0,00		
Non si è prodotto alcun accertamento				
rilevando minori entrate per .....	€			

## Titolo 4 - Entrate in conto capitale

Complessivamente i valori relativi al titolo si compendiano nel seguente riepilogo:

Le previsioni di Competenza sono state assestate in .....	€	396.235,73		
Sono state accertate entrate di competenza per .....	€	396.981,03	pari al	100,19%
rilevando maggiori entrate per .....	€	745,30		
Sugli accertamenti si sono realizzate riscossioni per .....	€	251.892,45	pari al	63,45%
I residui attivi la cui manifestazione si avrà nei futuri esercizi ammontano a ...	€	145.088,58	pari al	36,55%

## TITOLO 9 - ENTRATE PER CONTO TERZI E PARTITE DI GIRO

### Tipologia 100 - Entrate per partite di giro

Le previsioni di Competenza sono state assestate in .....	€	36.000,00		
Sono stati accertati proventi di competenza per .....	€	19.435,36	pari al	53,99%
rilevando minori entrate per .....	€	16.564,64		
Sugli accertamenti si sono realizzate riscossioni per .....	€	19.435,36	pari al	100,00%
Non vi sono residui attivi da riportare.....	€	0,00	pari al	0,00%

### Tipologia 200 - Entrate per conto terzi

Le previsioni di Competenza sono state assestate in .....	€	43.603,94		
Sono stati accertati proventi di competenza per .....	€	43.603,94	pari al	100,00%
rilevando minori entrate per .....	€			
Sugli accertamenti si sono realizzate riscossioni per .....	€	43.603,94	pari al	100,00%
Non vi sono residui attivi da riportare.....	€	0,00	pari al	0,00%

## TITOLO 9 - ENTRATE PER CONTO TERZI E PARTITE DI GIRO

Complessivamente i valori relativi al titolo si compendiano nel seguente riepilogo:

Le previsioni di Competenza sono state assestate in .....	€	79.603,94		
Sono state accertate entrate di competenza per .....	€	63.039,30	pari al	79,19%
rilevando minori entrate per .....	€	16.564,64		
Sugli accertamenti si sono realizzate riscossioni per .....	€	63.039,30	pari al	100,00%
I residui attivi la cui manifestazione si avrà nei futuri esercizi ammontano a ...	€	0,00	pari al	0,00%

## Riepilogo complessivo delle Entrate

Complessivamente i valori relativi alle Entrate si compendiano nel seguente riepilogo:

Le previsioni di Competenza sono state assestate in .....	€	684.813,96		
Sono state accertate entrate di competenza per .....	€	683.532,99	pari al	99,81%
rilevando minori entrate per .....	€	1.280,97		
Sugli accertamenti si sono realizzate riscossioni per .....	€	538.444,41	pari al	78,77%
I residui attivi la cui manifestazione si avrà nei futuri esercizi ammontano a ...	€	145.088,58	pari al	21,23%

## SPESE

### Titolo 1 - Spese correnti

#### Missione 1 - Servizi istituzionali, generali e di gestione

##### Programma 1 - Organi istituzionali

Gli stanziamenti di previsione del servizio ammontavano a .....	€	14.111,50		
Sono stati assunti impegni di competenza per .....	€	11.791,90	pari al	83,56%
rilevando minori spese per .....	€	2.319,60		
Sugli impegni si sono realizzati pagamenti per .....	€	680,40	pari al	5,77%
Si evidenzia un totale di residui passivi per .....	€	11.111,50	pari al	94,23%
Non si riportano variazioni di esigibilità sul fondo pluriennale vincolato				

##### Programma 2 - Segreteria generale

Gli stanziamenti di previsione del servizio ammontavano a .....	€	140.925,83		
Sono stati assunti impegni di competenza per .....	€	124.020,21	pari al	88,00%
rilevando minori spese per .....	€	16.905,62		
Sugli impegni si sono realizzati pagamenti per .....	€	104.321,14	pari al	84,12%
Si evidenzia un totale di residui passivi per .....	€	19.699,07	pari al	15,88%
Non si riportano variazioni di esigibilità sul fondo pluriennale vincolato				

##### Programma 3 - Gestione economica, finanziaria, programmazione e provveditorato

Gli stanziamenti di previsione del servizio ammontavano a .....	€	4.200,00		
Sono stati assunti impegni di competenza per .....	€	3.107,89	pari al	74,00%
rilevando minori spese per .....	€	1.092,11		
Sugli impegni si sono realizzati pagamenti per .....	€	654,97	pari al	21,07%
Si evidenzia un totale di residui passivi per .....	€	2.452,92	pari al	78,93%
Non si riportano variazioni di esigibilità sul fondo pluriennale vincolato				

##### Programma 11 - Altri servizi generali

Gli stanziamenti di previsione del servizio ammontavano a .....	€	6.700,00		
Sono stati assunti impegni di competenza per .....	€	6.500,00	pari al	97,01%
rilevando minori spese per .....	€	200,00		
Sugli impegni si sono realizzati pagamenti per .....	€	3.022,86	pari al	46,51%
Si evidenzia un totale di residui passivi per .....	€	3.477,14	pari al	53,49%
Non si riportano variazioni di esigibilità sul fondo pluriennale vincolato				

#### Missione 1 - Servizi istituzionali, generali e di gestione

Gli stanziamenti di previsione sono stati definitivamente assestati in .....	€	165.937,33		
Sono stati assunti impegni di competenza per .....	€	145.420,00	pari al	87,64%
rilevando minori spese per .....	€	20.517,33		
Sugli impegni si sono realizzati pagamenti per .....	€	108.679,37	pari al	74,73%
I residui passivi da riportare ammontano a .....	€	36.740,63	pari al	25,27%
Non si riportano variazioni di esigibilità sul fondo pluriennale vincolato				

#### Missione 9 - Sviluppo sostenibile e tutela del territorio e dell'ambiente

##### Programma 2 - Tutela, valorizzazione e recupero ambientale

Gli stanziamenti di previsione del servizio ammontavano a .....	€	65.286,30		
Sono stati assunti impegni di competenza per .....	€	50.182,82	pari al	76,87%
rilevando minori spese per .....	€	15.103,48		
Sugli impegni si sono realizzati pagamenti per .....	€	28.019,63	pari al	55,84%
Si evidenzia un totale di residui passivi per .....	€	22.163,19	pari al	44,16%
Non si riportano variazioni di esigibilità sul fondo pluriennale vincolato				

### **Programma 3 - Rifiuti**

Gli stanziamenti di previsione del servizio ammontavano a .....	€	370,00		
Sono stati assunti impegni di competenza per .....	€	343,00	pari al	92,70%
rilevando minori spese per .....	€	27,00		
Sugli impegni si sono realizzati pagamenti per .....	€	343,00	pari al	100,00%
Non vi sono residui passivi da riportare.....	€	0,00	pari al	0,00%
Non si riportano variazioni di esigibilità sul fondo pluriennale vincolato				

### **Programma 5 - Aree protette, parchi naturali, protezione naturalistica e forestazione**

Gli stanziamenti di previsione del servizio ammontavano a .....	€	5.000,00		
Sono stati assunti impegni di competenza per .....	€	336,72	pari al	6,73%
rilevando minori spese per .....	€	4.663,28		
Sugli impegni si sono realizzati pagamenti per .....	€	336,72	pari al	100,00%
Non vi sono residui passivi da riportare.....	€	0,00	pari al	0,00%
Non si riportano variazioni di esigibilità sul fondo pluriennale vincolato				

### **Missione 9 - Sviluppo sostenibile e tutela del territorio e dell'ambiente**

Gli stanziamenti di previsione sono stati definitivamente assestati in .....	€	70.656,30		
Sono stati assunti impegni di competenza per .....	€	50.862,54	pari al	71,99%
rilevando minori spese per .....	€	19.793,76		
Sugli impegni si sono realizzati pagamenti per .....	€	28.699,35	pari al	56,43%
I residui passivi da riportare ammontano a .....	€	22.163,19	pari al	43,57%
Non si riportano variazioni di esigibilità sul fondo pluriennale vincolato				

### **Missione 20 - Fondi e accantonamenti**

#### **Programma 1 - Fondo di riserva**

Gli stanziamenti di previsione del servizio ammontavano a .....	€	1.000,00		
Non si è proceduto a perfezionare nessun impegno				
rilevando minori spese per .....	€	1.000,00		

Non si riportano variazioni di esigibilità sul fondo pluriennale vincolato

#### **Missione 20 - Fondi e accantonamenti**

Gli stanziamenti di previsione sono stati definitivamente assestati in .....	€	1.000,00		
Non si è proceduto a contrarre nessun impegno.....				
rilevando minori spese per .....	€	1.000,00		

Non si riportano variazioni di esigibilità sul fondo pluriennale vincolato

### **Titolo 1 - Spese correnti**

Complessivamente i valori relativi al titolo si compendiano nel seguente riepilogo:

Gli stanziamenti di previsione sono stati definitivamente assestati in .....	€	237.593,63		
Sono stati assunti impegni di competenza per .....	€	196.282,54	pari al	82,61%
rilevando minori spese per .....	€	41.311,09		
Sugli impegni si sono realizzati pagamenti per .....	€	137.378,72	pari al	69,99%
I residui passivi da riportare ammontano a .....	€	58.903,82	pari al	30,01%
Non si riportano variazioni di esigibilità sul fondo pluriennale vincolato				



## Titolo 2 - Spese in conto capitale

### Missione 1 - Servizi istituzionali, generali e di gestione

#### Programma 5 - Gestione dei beni demaniali e patrimoniali

Gli stanziamenti di previsione del servizio ammontavano a .....	€	1.000,00		
Non si è proceduto a perfezionare nessun impegno				
rilevando minori spese per .....	€	1.000,00		

Non si riportano variazioni di esigibilità sul fondo pluriennale vincolato

#### Programma 11 - Altri servizi generali

Gli stanziamenti di previsione del servizio ammontavano a .....				
Non si è proceduto a perfezionare nessun impegno				
rilevando minori spese per .....				

Non si riportano variazioni di esigibilità sul fondo pluriennale vincolato

### Missione 1 - Servizi istituzionali, generali e di gestione

Gli stanziamenti di previsione sono stati definitivamente assestati in .....	€	1.000,00		
Non si è proceduto a contrarre nessun impegno.....				
rilevando minori spese per .....	€	1.000,00		

Non si riportano variazioni di esigibilità sul fondo pluriennale vincolato

### Missione 9 - Sviluppo sostenibile e tutela del territorio e dell'ambiente

#### Programma 2 - Tutela, valorizzazione e recupero ambientale

Gli stanziamenti di previsione del servizio ammontavano a .....	€	39.500,00		
Sono stati assunti impegni di competenza per .....	€	37.770,59	pari al	95,62%
rilevando minori spese per .....	€	1.729,41		
Sugli impegni si sono realizzati pagamenti per .....	€	31.673,64	pari al	83,86%
Si evidenzia un totale di residui passivi per .....	€	6.096,95	pari al	16,14%

Non si riportano variazioni di esigibilità sul fondo pluriennale vincolato

#### Programma 5 - Aree protette, parchi naturali, protezione naturalistica e forestazione

Gli stanziamenti di previsione del servizio ammontavano a .....	€	412.773,85		
Sono stati assunti impegni di competenza per .....	€	276.190,73	pari al	66,91%
rilevando minori spese per .....	€	136.583,12		
Sugli impegni si sono realizzati pagamenti per .....	€	63.897,67	pari al	23,14%
Si evidenzia un totale di residui passivi per .....	€	212.293,06	pari al	76,86%

Non si riportano variazioni di esigibilità sul fondo pluriennale vincolato

### Missione 9 - Sviluppo sostenibile e tutela del territorio e dell'ambiente

Gli stanziamenti di previsione sono stati definitivamente assestati in .....	€	452.273,85		
Sono stati assunti impegni di competenza per .....	€	313.961,32	pari al	69,42%
rilevando minori spese per .....	€	138.312,53		
Sugli impegni si sono realizzati pagamenti per .....	€	95.571,31	pari al	30,44%
I residui passivi da riportare ammontano a .....	€	218.390,01	pari al	69,56%

Non si riportano variazioni di esigibilità sul fondo pluriennale vincolato

## **Titolo 2 - Spese in conto capitale**

---

Complessivamente i valori relativi al titolo si compendiano nel seguente riepilogo:

Gli stanziamenti di previsione sono stati definitivamente assestati in .....	€	453.273,85		
Sono stati assunti impegni di competenza per .....	€	313.961,32	pari al	69,27%
rilevando minori spese per .....	€	139.312,53		
Sugli impegni si sono realizzati pagamenti per .....	€	95.571,31	pari al	30,44%
I residui passivi da riportare ammontano a .....	€	218.390,01	pari al	69,56%
Non si riportano variazioni di esigibilità sul fondo pluriennale vincolato				

---

## **Titolo 7 - Uscite per conto terzi e partite di giro**

### **Missione 99 - Servizi per conto terzi**

#### **Programma 1 - Servizi per conto terzi e Partite di giro**

Gli stanziamenti di previsione del servizio ammontavano a .....	€	79.603,94		
Sono stati assunti impegni di competenza per .....	€	63.039,30	pari al	79,19%
rilevando minori spese per .....	€	16.564,64		
Sugli impegni si sono realizzati pagamenti per .....	€	62.739,30	pari al	99,52%
Si evidenzia un totale di residui passivi per .....	€	300,00	pari al	0,48%
Non si riportano variazioni di esigibilità sul fondo pluriennale vincolato				

#### **Missione 99 - Servizi per conto terzi**

Gli stanziamenti di previsione sono stati definitivamente assestati in .....	€	79.603,94		
Sono stati assunti impegni di competenza per .....	€	63.039,30	pari al	79,19%
rilevando minori spese per .....	€	16.564,64		
Sugli impegni si sono realizzati pagamenti per .....	€	62.739,30	pari al	99,52%
I residui passivi da riportare ammontano a .....	€	300,00	pari al	0,48%
Non si riportano variazioni di esigibilità sul fondo pluriennale vincolato				

## **Titolo 7 - Uscite per conto terzi e partite di giro**

Complessivamente i valori relativi al titolo si compendiano nel seguente riepilogo:

Gli stanziamenti di previsione sono stati definitivamente assestati in .....	€	79.603,94		
Sono stati assunti impegni di competenza per .....	€	63.039,30	pari al	79,19%
rilevando minori spese per .....	€	16.564,64		
Sugli impegni si sono realizzati pagamenti per .....	€	62.739,30	pari al	99,52%
I residui passivi da riportare ammontano a .....	€	300,00	pari al	0,48%
Non si riportano variazioni di esigibilità sul fondo pluriennale vincolato				

## Riepilogo complessivo delle Uscite

Complessivamente i valori relativi alle Spese si compendiano nel seguente riepilogo:

Gli stanziamenti di previsione sono stati determinati in .....	€	770.471,42		
Sono state impegnate spese di competenza per .....	€	573.283,16	pari al	74,41%
rilevando maggiori spese per .....	€	197.188,26		
Sugli impegni si sono realizzati pagamenti per .....	€	295.689,33	pari al	51,58%
I residui passivi da riportare nei futuri esercizi ammontano a .....	€	277.593,83	pari al	48,42%
Non si riportano variazioni di esigibilità sul fondo pluriennale vincolato				

# Ente per la gestione della Riserva Naturale Torbiere del Sebino

---

*Conto del bilancio 2022*

# GESTIONE DELLE ENTRATE

---

*Ente per la gestione della Riserva Naturale Torbiere del Sebino - Conto del bilancio 2022 - Gestione delle entrate*

TITOLO	TIPOLOGIA	DENOMINAZIONE	Residui attivi al 1/1/2022 (RS)		Riscossioni in conto residui (RR)		Riaccertamento residui (R)		Maggiori o minori entrate di competenza (A)		Residui attivi da esercizi precedenti (EP=RS-RR+R)
			Previsioni definitive di competenza (CP)	Previsioni definitive di cassa (CS)	Riscossioni in conto competenza (RC)	Totale riscossioni (TR=RR+RC)	Accertamenti (A)	Maggiori o minori entrate di competenza = A-CP	Residui attivi da esercizio di competenza (EC=A-RC)	Totale residui attivi da riportare (TR=EP+EC)	

AVANZO DI AMMINISTRAZIONE DESTINATO AD INVESTIMENTI			6.114,24		Competenza						
AVANZO DI AMMINISTRAZIONE LIBERO			79.543,22		Competenza						
FONDO DI CASSA			113.660,79		Cassa						

#### TITOLO 2 - TRASFERIMENTI CORRENTI

TIPOLOGIA 101 - TRASFERIMENTI CORRENTI DA AMMINISTRAZIONI PUBBLICHE			RS	14.759,53	RR	14.759,53	R	0,00			EP	0,00
			CP	129.324,29	RC	140.383,77	A	140.383,77	CP	11.059,48	EC	0,00
			CS	144.083,82	TR	155.143,30	CS	11.059,48			TR	0,00
<b>TITOLO 2 - TRASFERIMENTI CORRENTI</b>			RS	14.759,53	RR	14.759,53	R	0,00			EP	0,00
			CP	129.324,29	RC	140.383,77	A	140.383,77	CP	11.059,48	EC	0,00
			CS	144.083,82	TR	155.143,30	CS	11.059,48			TR	0,00

#### TITOLO 3 - ENTRATE EXTRATRIBUTARIE

TIPOLOGIA 100 - VENDITA DI BENI E SERVIZI E PROVENTI DERIVANTI DALLA GESTIONE DEI BENI			RS	0,00	RR	0,00	R	0,00			EP	0,00
			CP	67.500,00	RC	71.832,93	A	71.832,93	CP	4.332,93	EC	0,00
			CS	67.500,00	TR	71.832,93	CS	4.332,93			TR	0,00
TIPOLOGIA 200 - PROVENTI DERIVANTI DALL'ATTIVITÀ DI CONTROLLO E REPRESSIONE DELLE IRREGOLARITÀ E DEGLI ILLECITI			RS	0,00	RR	0,00	R	0,00			EP	0,00
			CP	10.100,00	RC	9.683,98	A	9.683,98	CP	-416,02	EC	0,00
			CS	10.100,00	TR	9.683,98	CS	-416,02			TR	0,00
TIPOLOGIA 500 - RIMBORSI E ALTRE ENTRATE CORRENTI			RS	0,00	RR	0,00	R	0,00			EP	0,00
			CP	2.050,00	RC	1.611,98	A	1.611,98	CP	-438,02	EC	0,00
			CS	2.050,00	TR	1.611,98	CS	-438,02			TR	0,00
<b>TITOLO 3 - ENTRATE EXTRATRIBUTARIE</b>			RS	0,00	RR	0,00	R	0,00			EP	0,00
			CP	79.650,00	RC	83.128,89	A	83.128,89	CP	3.478,89	EC	0,00
			CS	79.650,00	TR	83.128,89	CS	3.478,89			TR	0,00

TITOLO TIPOLOGIA	Residui attivi al 1/1/2022 (RS)		Riscossioni in conto residui (RR)		Riaccertamento residui (R)		Residui attivi da esercizi precedenti (EP=RS-RR+R)	
	Previsioni definitive di competenza (CP)	Previsioni definitive di cassa (CS)	Riscossioni in conto competenza (RC)	Totale riscossioni (TR=RR+RC)	Accertamenti (A)	Maggiori o minori entrate di competenza = A-CP	Residui attivi da esercizio di competenza (EC=A-RC)	Totale residui attivi da riportare (TR=EP+EC)
					Maggiori o minori entrate di cassa = TR+CS)			

#### TITOLO 4 - ENTRATE IN CONTO CAPITALE

TIPOLOGIA 300 - ALTRI TRASFERIMENTI IN CONTO CAPITALE								
	RS	73.752,36	RR	72.971,30	R	-781,06	EP	0,00
	CP	396.235,73	RC	251.892,45	A	396.981,03	CP	745,30
	CS	469.988,09	TR	324.863,75	CS	-145.124,34	TR	145.088,58
TIPOLOGIA 500 - ALTRE ENTRATE IN CONTO CAPITALE								
	RS	69.248,00	RR	8.958,00	R	-42,00	EP	60.248,00
	CP	0,00	RC	0,00	A	0,00	CP	0,00
	CS	69.248,00	TR	8.958,00	CS	-60.290,00	TR	60.248,00
<b>TITOLO 4 - ENTRATE IN CONTO CAPITALE</b>								
	RS	143.000,36	RR	81.929,30	R	-823,06	EP	60.248,00
	CP	396.235,73	RC	251.892,45	A	396.981,03	CP	745,30
	CS	539.236,09	TR	333.821,75	CS	-205.414,34	TR	205.336,58

#### TITOLO 9 - ENTRATE PER CONTO TERZI E PARTITE DI GIRO

TIPOLOGIA 100 - ENTRATE PER PARTITE DI GIRO								
	RS	37,92	RR	0,00	R	0,00	EP	37,92
	CP	36.000,00	RC	19.435,36	A	19.435,36	CP	-16.564,64
	CS	36.037,92	TR	19.435,36	CS	-16.602,56	TR	37,92
TIPOLOGIA 200 - ENTRATE PER CONTO TERZI								
	RS	0,00	RR	0,00	R	0,00	EP	0,00
	CP	43.603,94	RC	43.603,94	A	43.603,94	CP	0,00
	CS	43.603,94	TR	43.603,94	CS	0,00	TR	0,00
<b>TITOLO 9 - ENTRATE PER CONTO TERZI E PARTITE DI GIRO</b>								
	RS	37,92	RR	0,00	R	0,00	EP	37,92
	CP	79.603,94	RC	63.039,30	A	63.039,30	CP	-16.564,64
	CS	79.641,86	TR	63.039,30	CS	-16.602,56	TR	37,92

#### TOTALE TITOLI

	RS	157.797,81	RR	96.688,83	R	-823,06	EP	60.285,92
	CP	684.813,96	RC	538.444,41	A	683.532,99	CP	-1.280,97
	CS	842.611,77	TR	635.133,24	CS	-207.478,53	TR	205.374,50

#### TOTALE GENERALE ENTRATE

	RS	157.797,81	RR	96.688,83	R	-823,06	EP	60.285,92
	CP	770.471,42	RC	538.444,41	A	683.532,99	CP	-86.938,43
	CS	956.272,56	TR	635.133,24	CS	-321.139,32	TR	205.374,50

Ente per la gestione della Riserva Naturale Torbiere del Sebino - Conto del bilancio 2022 - Gestione delle entrate

**Ente per la gestione della Riserva Naturale Torbiere del  
Sebino**

---

*Conto del bilancio 2022*

**RIEPILOGO GENERALE  
DELLE ENTRATE**

---

*Ente per la gestione della Riserva Naturale Torbiere del Sebino - Conto del bilancio 2022 - Riepilogo generale delle entrate*



TITOLO	TIPOLOGIA	DENOMINAZIONE	Residui attivi al 1/1/2022 (RS)		Riscossioni in conto residui (RR)		Riaccertamento residui (R)		Maggiori o minori entrate di competenza = A-CP		Residui attivi da esercizi precedenti (EP=RS-RR+R)	
			Previsioni definitive di competenza (CP)	Previsioni definitive di cassa (CS)	Riscossioni in conto competenza (RC)	Totale riscossioni (TR=RR+RC)	Accertamenti (A)	Maggiori o minori entrate di cassa = TR+CS)	Residui attivi da esercizio di competenza (EC=A-RC)	Totale residui attivi da riportare (TR=EP+EC)		
AVANZO DI AMMINISTRAZIONE DESTINATO AD INVESTIMENTI			6.114,24		Competenza							
AVANZO DI AMMINISTRAZIONE LIBERO			79.543,22		Competenza							
FONDO DI CASSA			113.660,79		Cassa							
TITOLO 2 - TRASFERIMENTI CORRENTI			RS	14.759,53	RR	14.759,53	R	0,00			EP	0,00
			CP	129.324,29	RC	140.383,77	A	140.383,77	CP	11.059,48	EC	0,00
			CS	144.083,82	TR	155.143,30	CS	11.059,48			TR	0,00
TITOLO 3 - ENTRATE EXTRATRIBUTARIE			RS	0,00	RR	0,00	R	0,00			EP	0,00
			CP	79.650,00	RC	83.128,89	A	83.128,89	CP	3.478,89	EC	0,00
			CS	79.650,00	TR	83.128,89	CS	3.478,89			TR	0,00
TITOLO 4 - ENTRATE IN CONTO CAPITALE			RS	143.000,36	RR	81.929,30	R	-823,06			EP	60.248,00
			CP	396.235,73	RC	251.892,45	A	396.981,03	CP	745,30	EC	145.088,58
			CS	539.236,09	TR	333.821,75	CS	-205.414,34			TR	205.336,58
TITOLO 9 - ENTRATE PER CONTO TERZIE PARTITE DI GIRO			RS	37,92	RR	0,00	R	0,00			EP	37,92
			CP	79.603,94	RC	63.039,30	A	63.039,30	CP	-16.564,64	EC	0,00
			CS	79.641,86	TR	63.039,30	CS	-16.602,56			TR	37,92
TOTALE TITOLI			RS	157.797,81	RR	96.688,83	R	-823,06			EP	60.285,92
			CP	684.813,96	RC	538.444,41	A	683.532,99	CP	-1.280,97	EC	145.088,58
			CS	842.611,77	TR	635.133,24	CS	-207.478,53			TR	205.374,50
TOTALE GENERALE ENTRATE			RS	157.797,81	RR	96.688,83	R	-823,06			EP	60.285,92
			CP	770.471,42	RC	538.444,41	A	683.532,99	CP	-86.938,43	EC	145.088,58
			CS	956.272,56	TR	635.133,24	CS	-321.139,32			TR	205.374,50

Ente per la gestione della Riserva Naturale Torbiere del Sebino - Conto del bilancio 2022 - Riepilogo generale delle entrate

# Ente per la gestione della Riserva Naturale Torbiere del Sebino

*Conto del bilancio 2022*

## **GESTIONE DELLE SPESE**

---

Ente per la gestione della Riserva Naturale Torbiere del Sebino - Conto del bilancio 2022 - Gestione delle spese

## RIEPILOGO GENERALE DELLE SPESE

MISSIONE PROGRAMMA TITOLO	DENOMINAZIONE	Residui passivi al 1/1/2022 (RS)		Pagamenti c/c conto residui (PR)		Riaccertamento residui (R)		Eliminazione per perenzione (P)		Residui passivi da esercizi precedenti (EP=RS-PR+R-P)	
		Previsioni definitive di competenza (CP)		Pagamenti c/c competenza (PC)		Impegni (I)		Economie di competenza (ECP=CP-I-FPV)		Residui passivi da esercizio di competenza (EC=I-PC)	
		Previsioni definitive di cassa (CS)		Totale pagamenti (TP=PR+PC)		Fondo pluriennale vincolato (FPV)				Totale residui passivi da riportare (TR=EP+EC)	
<b>TITOLO 1 - SPESE CORRENTI</b>											
		RS	48.471,58	PR	42.440,68	R	-738,94	P	0,00	EP	5.291,96
		CP	237.593,63	PC	137.378,72	I	196.282,54	ECP	41.311,09	EC	58.903,82
		CS	286.065,21	TP	179.819,40	FPV	0,00			TR	64.195,78
<b>TITOLO 2 - SPESE IN CONTO CAPITALE</b>											
		RS	112.161,04	PR	111.442,53	R	-0,01	P	0,00	EP	718,50
		CP	453.273,85	PC	95.571,31	I	313.961,32	ECP	139.312,53	EC	218.390,01
		CS	565.434,89	TP	207.013,84	FPV	0,00			TR	219.108,51
<b>TITOLO 7 - USCITE PER CONTO TERZI E PARTITE DI GIRO</b>											
		RS	95,52	PR	0,00	R	0,00	P	0,00	EP	95,52
		CP	79.603,94	PC	62.739,30	I	63.039,30	ECP	16.564,64	EC	300,00
		CS	79.699,46	TP	62.739,30	FPV	0,00			TR	395,52
<b>TOTALE TITOLI SPESA</b>											
		RS	<b>160.728,14</b>	PR	<b>153.883,21</b>	R	<b>-738,95</b>	P	<b>0,00</b>	EP	<b>6.105,98</b>
		CP	<b>770.471,42</b>	PC	<b>295.689,33</b>	I	<b>573.283,16</b>	ECP	<b>197.188,26</b>	EC	<b>277.593,83</b>
		CS	<b>931.199,56</b>	TP	<b>449.572,54</b>	FPV	<b>0,00</b>			TR	<b>283.699,81</b>
<b>TOTALE GENERALE SPESE</b>											
		RS	<b>160.728,14</b>	RR	<b>153.883,21</b>	R	<b>-738,95</b>			EP	<b>6.105,98</b>
		CP	<b>770.471,42</b>	RC	<b>295.689,33</b>	A	<b>573.283,16</b>	CP	<b>-197.188,26</b>	EC	<b>277.593,83</b>
		CS	<b>931.199,56</b>	TR	<b>449.572,54</b>	CS	<b>0,00</b>			TR	<b>283.699,81</b>

Ente per la gestione della Riserva Naturale Torbiere del Sebino - Conto del bilancio 2022 - Gestione delle spese

MISSIONE PROGRAMMA TITOLO	Residui passivi al 1/1/2022 (RS)		Pagamenti c/c conto residui (PR)		Riaccertamento residui (R)		Eliminazione per perenzione (P)		Residui passivi da esercizi precedenti (EP=RS-PR+R-P)	
	Previsioni definitive di competenza (CP)		Pagamenti c/c conto competenza (PC)		Impegni (I)		Economie di competenza (ECP=CP-I-FPV)		Residui passivi da esercizio di competenza (EC=I-PC)	
	Previsioni definitive di cassa (CS)		Totale pagamenti (TP=PR+PC)		Fondo pluriennale vincolato (FPV)				Totale residui passivi da riportare (TR=EP+EC)	

## MISSIONE 1 - MISSIONE 1 - SERVIZI ISTITUZIONALI, GENERALI E DI GESTIONE

### PROGRAMMA 1 - PROGRAMMA 1 - ORGANI ISTITUZIONALI

TITOLO 1 - SPESE CORRENTI	RS	10.389,10	PR	9.777,59	R	-0,01	P	0,00	EP	611,50
	CP	14.111,50	PC	680,40	I	11.791,90	ECP	2.319,60	EC	11.111,50
	CS	24.500,60	TP	10.457,99	FPV	0,00			TR	11.723,00
<b>TOTALE PROGRAMMA 1 - ORGANI ISTITUZIONALI</b>	RS	<b>10.389,10</b>	PR	<b>9.777,59</b>	R	<b>-0,01</b>	P	<b>0,00</b>	EP	<b>611,50</b>
	CP	<b>14.111,50</b>	PC	<b>680,40</b>	I	<b>11.791,90</b>	ECP	<b>2.319,60</b>	EC	<b>11.111,50</b>
	CS	<b>24.500,60</b>	TP	<b>10.457,99</b>	FPV	<b>0,00</b>			TR	<b>11.723,00</b>

### PROGRAMMA 2 - PROGRAMMA 2 - SEGRETERIA GENERALE

TITOLO 1 - SPESE CORRENTI	RS	17.809,80	PR	13.917,77	R	-408,93	P	0,00	EP	3.483,10
	CP	140.925,83	PC	104.321,14	I	124.020,21	ECP	16.905,62	EC	19.699,07
	CS	158.735,63	TP	118.238,91	FPV	0,00			TR	23.182,17
<b>TOTALE PROGRAMMA 2 - SEGRETERIA GENERALE</b>	RS	<b>17.809,80</b>	PR	<b>13.917,77</b>	R	<b>-408,93</b>	P	<b>0,00</b>	EP	<b>3.483,10</b>
	CP	<b>140.925,83</b>	PC	<b>104.321,14</b>	I	<b>124.020,21</b>	ECP	<b>16.905,62</b>	EC	<b>19.699,07</b>
	CS	<b>158.735,63</b>	TP	<b>118.238,91</b>	FPV	<b>0,00</b>			TR	<b>23.182,17</b>

### PROGRAMMA 3 - PROGRAMMA 3 - GESTIONE ECONOMICA, FINANZIARIA, PROGRAMMAZIONE E PROVVEDITORATO

TITOLO 1 - SPESE CORRENTI	RS	2.452,92	PR	2.122,92	R	-330,00	P	0,00	EP	0,00
	CP	4.200,00	PC	654,97	I	3.107,89	ECP	1.092,11	EC	2.452,92
	CS	6.652,92	TP	2.777,89	FPV	0,00			TR	2.452,92
<b>TOTALE PROGRAMMA 3 - GESTIONE ECONOMICA, FINANZIARIA, PROGRAMMAZIONE E PROVVEDITORATO</b>	RS	<b>2.452,92</b>	PR	<b>2.122,92</b>	R	<b>-330,00</b>	P	<b>0,00</b>	EP	<b>0,00</b>
	CP	<b>4.200,00</b>	PC	<b>654,97</b>	I	<b>3.107,89</b>	ECP	<b>1.092,11</b>	EC	<b>2.452,92</b>
	CS	<b>6.652,92</b>	TP	<b>2.777,89</b>	FPV	<b>0,00</b>			TR	<b>2.452,92</b>

MISSIONE	PROGRAMMA	TITOLO	Residui passivi al 1/1/2022 (RS)		Pagamenti c/c conto residui (PR)		Riaccertamento residui (R)		Eliminazione per perenzione (P)		Residui passivi da esercizi precedenti (EP=RS-PR+R-P)	
			Previsioni definitive di competenza (CP)		Pagamenti c/c conto competenza (PC)		Impegni (I)		Economie di competenza (ECP=CP-I-FPV)		Residui passivi da esercizio di competenza (EC=I-IPC)	
			Previsioni definitive di cassa (CS)		Totale pagamenti (TP=PR+PC)		Fondo pluriennale vincolato (FPV)				Totale residui passivi da riportare (TR=EP+EC)	

### PROGRAMMA 5 - GESTIONE DEI BENI DEMANIALI E PATRIMONIALI

TITOLO 2 - SPESE IN CONTO CAPITALE												
			RS	0,00	PR	0,00	R	0,00	P	0,00	EP	0,00
			CP	1.000,00	PC	0,00	I	0,00	ECP	1.000,00	EC	0,00
			CS	1.000,00	TP	0,00	FPV	0,00			TR	0,00
<b>TOTALE PROGRAMMA 5 - GESTIONE DEI BENI DEMANIALI E PATRIMONIALI</b>			RS	<b>0,00</b>	PR	<b>0,00</b>	R	<b>0,00</b>	P	<b>0,00</b>	EP	<b>0,00</b>
			CP	<b>1.000,00</b>	PC	<b>0,00</b>	I	<b>0,00</b>	ECP	<b>1.000,00</b>	EC	<b>0,00</b>
			CS	<b>1.000,00</b>	TP	<b>0,00</b>	FPV	<b>0,00</b>			TR	<b>0,00</b>

### PROGRAMMA 11 - PROGRAMMA 11 - ALTRI SERVIZI GENERALI

TITOLO 1 - SPESE CORRENTI												
			RS	0,00	PR	0,00	R	0,00	P	0,00	EP	0,00
			CP	6.700,00	PC	3.022,86	I	6.500,00	ECP	200,00	EC	3.477,14
			CS	6.700,00	TP	3.022,86	FPV	0,00			TR	3.477,14
TITOLO 2 - SPESE IN CONTO CAPITALE			RS	112.161,04	PR	111.442,53	R	-0,01	P	0,00	EP	718,50
			CP	0,00	PC	0,00	I	0,00	ECP	0,00	EC	0,00
			CS	112.161,04	TP	111.442,53	FPV	0,00			TR	718,50
<b>TOTALE PROGRAMMA 11 - ALTRI SERVIZI GENERALI</b>			RS	<b>112.161,04</b>	PR	<b>111.442,53</b>	R	<b>-0,01</b>	P	<b>0,00</b>	EP	<b>718,50</b>
			CP	<b>6.700,00</b>	PC	<b>3.022,86</b>	I	<b>6.500,00</b>	ECP	<b>200,00</b>	EC	<b>3.477,14</b>
			CS	<b>118.861,04</b>	TP	<b>114.465,39</b>	FPV	<b>0,00</b>			TR	<b>4.195,64</b>

TITOLO 1 - SERVIZI ISTITUZIONALI, GENERALI E DI GESTIONE												
			RS	142.812,86	PR	137.260,81	R	-738,95	P	0,00	EP	4.813,10
			CP	166.937,33	PC	108.679,37	I	145.420,00	ECP	21.517,33	EC	36.740,63
			CS	309.750,19	TP	245.940,18	FPV	0,00			TR	41.553,73

MISSIONE	PROGRAMMA	TITOLO	DENOMINAZIONE	Residui passivi al 1/1/2022		Pagamenti c/c conto residui		Riaccertamento residui (R)		Eliminazione per perenzione		Residui passivi da esercizi precedenti	
				(RS)	(CS)	(PR)	(PC)	(R)	(P)	(EP=RS-PR+R-P)	(EP=RS-PR+R-P)		
				Previsioni definitive di competenza (CP)	Previsioni definitive di cassa	Pagamenti c/c conto competenza (PC)	Totale pagamenti	Impegni (I)	Economie di competenza	Economie di competenza	Residui passivi da esercizio di competenza (EC=I-PC)	Totale residui passivi da riportare (TR=EP+EC)	
				(CP)	(CS)	(TP=PR+PC)	(FPV)	(FPV)	(ECP=CP-I-FPV)	(ECP=CP-I-FPV)	(EC=I-PC)	(TR=EP+EC)	

**MISSIONE 9 - SVILUPPO SOSTENIBILE E TUTELA DEL TERRITORIO E DELL'AMBIENTE**  
**PROGRAMMA 2 - PROGRAMMA 2 - TUTELA, VALORIZZAZIONE E RECUPERO AMBIENTALE**

TITOLO 1 - SPESE CORRENTI				RS	17.819,76	PR	16.622,40	R	0,00	P	0,00	EP	1.197,36
				CP	65.286,30	PC	28.019,63	I	50.182,82	ECP	15.103,48	EC	22.163,19
				CS	83.106,06	TP	44.642,03	FPV	0,00			TR	23.360,55
TITOLO 2 - SPESE IN CONTO CAPITALE				RS	0,00	PR	0,00	R	0,00	P	0,00	EP	0,00
				CP	39.500,00	PC	31.673,64	I	37.770,59	ECP	1.729,41	EC	6.096,95
				CS	39.500,00	TP	31.673,64	FPV	0,00			TR	6.096,95
<b>TOTALE PROGRAMMA 2 - TUTELA, VALORIZZAZIONE E RECUPERO AMBIENTALE</b>				RS	<b>17.819,76</b>	PR	<b>16.622,40</b>	R	<b>0,00</b>	P	<b>0,00</b>	EP	<b>1.197,36</b>
				CP	<b>104.786,30</b>	PC	<b>59.693,27</b>	I	<b>87.953,41</b>	ECP	<b>16.832,89</b>	EC	<b>28.260,14</b>
				CS	<b>122.606,06</b>	TP	<b>76.315,67</b>	FPV	<b>0,00</b>			TR	<b>29.457,50</b>

**PROGRAMMA 3 - PROGRAMMA 3 - RIFIUTI**

TITOLO 1 - SPESE CORRENTI				RS	0,00	PR	0,00	R	0,00	P	0,00	EP	0,00
				CP	370,00	PC	343,00	I	343,00	ECP	27,00	EC	0,00
				CS	370,00	TP	343,00	FPV	0,00			TR	0,00
<b>TOTALE PROGRAMMA 3 - RIFIUTI</b>				RS	<b>0,00</b>	PR	<b>0,00</b>	R	<b>0,00</b>	P	<b>0,00</b>	EP	<b>0,00</b>
				CP	<b>370,00</b>	PC	<b>343,00</b>	I	<b>343,00</b>	ECP	<b>27,00</b>	EC	<b>0,00</b>
				CS	<b>370,00</b>	TP	<b>343,00</b>	FPV	<b>0,00</b>			TR	<b>0,00</b>

MISSIONE	PROGRAMMA	TITOLO	DENOMINAZIONE	Residui passivi al 1/1/2022		Pagamenti c/c conto residui		Riaccertamento residui (R)		Eliminazione per perenzione		Residui passivi da esercizi precedenti	
				(RS)		(PR)		(I)		(P)		(EP=RS-PR+R-P)	
				Previsioni definitive di competenza (CP)	Previsioni definitive di cassa (CS)	Pagamenti c/c conto competenza (PC)	Totale pagamenti (TP=PR+PC)	Impegni (I)	Fondo pluriennale vincolato (FPV)	Economie di competenza (ECP=CP-I-FPV)	Residui passivi da esercizio di competenza (EC=I-PC)	Totale residui passivi da riportare (TR=EP+EC)	

**PROGRAMMA 5 - AREE PROTETTE, PARCHI NATURALI, PROTEZIONE NATURALISTICA E FORESTAZIONE**

<b>TITOLO 1 - SPESE CORRENTI</b>													
				RS	0,00	PR	0,00	R	0,00	P	0,00	EP	0,00
				CP	5.000,00	PC	336,72	I	336,72	ECP	4.663,28	EC	0,00
				CS	5.000,00	TP	336,72	FPV	0,00			TR	0,00
<b>TITOLO 2 - SPESE IN CONTO CAPITALE</b>													
				RS	0,00	PR	0,00	R	0,00	P	0,00	EP	0,00
				CP	412.773,85	PC	63.897,67	I	276.190,73	ECP	136.583,12	EC	212.293,06
				CS	412.773,85	TP	63.897,67	FPV	0,00			TR	212.293,06
<b>TOTALE PROGRAMMA 5 - AREE PROTETTE, PARCHI NATURALI, PROTEZIONE NATURALISTICA E FORESTAZIONE</b>				RS	<b>0,00</b>	PR	<b>0,00</b>	R	<b>0,00</b>	P	<b>0,00</b>	EP	<b>0,00</b>
				CP	<b>417.773,85</b>	PC	<b>64.234,39</b>	I	<b>276.527,45</b>	ECP	<b>141.246,40</b>	EC	<b>212.293,06</b>
				CS	<b>417.773,85</b>	TP	<b>64.234,39</b>	FPV	<b>0,00</b>			TR	<b>212.293,06</b>

<b>TOTALE MISSIONE 9 - SVILUPPO SOSTENIBILE E TUTELA DEL TERRITORIO E DELL'AMBIENTE</b>													
				RS	17.819,76	PR	16.622,40	R	0,00	P	0,00	EP	1.197,36
				CP	522.930,15	PC	124.270,66	I	364.823,86	ECP	158.106,29	EC	240.553,20
				CS	540.749,91	TP	140.893,06	FPV	0,00			TR	241.750,56

MISSIONE	PROGRAMMA	TITOLO	DENOMINAZIONE	Residui passivi al 1/1/2022 (RS)		Pagamenti c/c conto residui (PR)		Riaccertamento residui (R)		Eliminazione per perenzione (P)		Residui passivi da esercizi precedenti (EP=RS-PR+R-P)	
				Previsioni definitive di competenza (CP)	Previsioni definitive di cassa (CS)	Pagamenti c/c conto competenza (PC)	Totale pagamenti (TP=PR+PC)	Impegni (I)	Fondo pluriennale vincolato (FPV)	Economie di competenza (ECP=CP-I-FPV)	Residui passivi da esercizio di competenza (EC=I-PC)	Totale residui passivi da riportare (TR=EP+EC)	

### MISSIONE 20 - MISSIONE 20 - FONDI E ACCANTONAMENTI

#### PROGRAMMA 1 - PROGRAMMA 1 - FONDO DI RISERVA

TITOLO 1 - SPESE CORRENTI													
				RS	0,00	PR	0,00	R	0,00	P	0,00	EP	0,00
				CP	1.000,00	PC	0,00	I	0,00	ECP	1.000,00	EC	0,00
				CS	1.000,00	TP	0,00	FPV	0,00			TR	0,00
<b>TOTALE PROGRAMMA 1 - FONDO DI RISERVA</b>													
				RS	<b>0,00</b>	PR	<b>0,00</b>	R	<b>0,00</b>	P	<b>0,00</b>	EP	<b>0,00</b>
				CP	<b>1.000,00</b>	PC	<b>0,00</b>	I	<b>0,00</b>	ECP	<b>1.000,00</b>	EC	<b>0,00</b>
				CS	<b>1.000,00</b>	TP	<b>0,00</b>	FPV	<b>0,00</b>			TR	<b>0,00</b>
<b>TOTALE MISSIONE 20 - FONDI E ACCANTONAMENTI</b>													
				RS	0,00	PR	0,00	R	0,00	P	0,00	EP	0,00
				CP	1.000,00	PC	0,00	I	0,00	ECP	1.000,00	EC	0,00
				CS	1.000,00	TP	0,00	FPV	0,00			TR	0,00



MISSIONE PROGRAMMA TITOLO	DENOMINAZIONE	Residui passivi al 1/1/2022 (RS)		Pagamenti c/c conto residui (PR)		Riaccertamento residui (R)		Eliminazione per perenzione (P)		Residui passivi da esercizi precedenti (EP=RS-PR+R-P)	
		Previsioni definitive di competenza (CP)		Pagamenti c/c conto competenza (PC)		Impegni (I)		Economie di competenza (ECP=CP-I-FPV)		Residui passivi da esercizio di competenza (EC=I-PC)	
		Previsioni definitive di cassa (CS)		Totale pagamenti (TP=PR+PC)		Fondo pluriennale vincolato (FPV)				Totale residui passivi da riportare (TR=EP+EC)	
<b>MISSIONE 99 - MISSIONE 99 - SERVIZI PER CONTO TERZI</b>											
<b>PROGRAMMA 1 - PROGRAMMA 1 - SERVIZI PER CONTO TERZI E PARTITE DI GIRO</b>											
TITOLO 7 - USCITE PER CONTO TERZI E PARTITE DI GIRO											
		RS	95,52	PR	0,00	R	0,00	P	0,00	EP	95,52
		CP	79.603,94	PC	62.739,30	I	63.039,30	ECP	16.564,64	EC	300,00
		CS	79.699,46	TP	62.739,30	FPV	0,00			TR	395,52
	<b>TOTALE PROGRAMMA 1 - SERVIZI PER CONTO TERZI E PARTITE DI GIRO</b>	RS	<b>95,52</b>	PR	<b>0,00</b>	R	<b>0,00</b>	P	<b>0,00</b>	EP	<b>95,52</b>
		CP	<b>79.603,94</b>	PC	<b>62.739,30</b>	I	<b>63.039,30</b>	ECP	<b>16.564,64</b>	EC	<b>300,00</b>
		CS	<b>79.699,46</b>	TP	<b>62.739,30</b>	FPV	<b>0,00</b>			TR	<b>395,52</b>
<b>TOTALE MISSIONE 99 - SERVIZI PER CONTO TERZI</b>											
		RS	95,52	PR	0,00	R	0,00	P	0,00	EP	95,52
		CP	79.603,94	PC	62.739,30	I	63.039,30	ECP	16.564,64	EC	300,00
		CS	79.699,46	TP	62.739,30	FPV	0,00			TR	395,52

MISSIONE	PROGRAMMA	TITOLO	DENUMINAZIONE	Residui passivi al 1/1/2022 (RS)		Pagamenti c/c conto residui (PR)		Riaccertamento residui (R)		Eliminazione per perenzione (P)		Residui passivi da esercizi precedenti (EP=RS-PR+R-P)	
				Previsioni definitive di competenza (CP)	Previsioni definitive di cassa (CS)	Pagamenti c/c conto competenza (PC)	Totale pagamenti (TP=PR+PC)	Impegni (I)	Fondo pluriennale vincolato (FPV)	Economie di competenza (ECP=CP-I-FPV)	Residui passivi da esercizio di competenza (EC=I-PC)	Totale residui passivi da riportare (TR=EP+EC)	
				RS	160.728,14	PR	153.883,21	R	-738,95	P	0,00	EP	6.105,98
				CP	770.471,42	PC	295.689,33	I	573.283,16	ECP	197.188,26	EC	277.593,83
				CS	931.199,56	TP	449.572,54	FPV	0,00			TR	283.699,81
<b>TOTALE TITOLI SPESA</b>													
				RS	160.728,14	RR	153.883,21	R	-738,95			EP	6.105,98
				CP	770.471,42	RC	295.689,33	A	573.283,16	CP	-197.188,26	EC	277.593,83
				CS	931.199,56	TR	449.572,54	CS	0,00			TR	283.699,81
<b>TOTALE GENERALE SPESE</b>													

Ente per la gestione della Riserva Naturale Torbiere del Sebino - Conto del bilancio 2022 - Gestione delle spese

**Ente per la gestione della Riserva Naturale Torbiere del  
Sebino**

---

*Conto del bilancio 2022*

**RIEPILOGO GENERALE  
DELLE  
SPESE PER MISSIONI**

MISSIONE PROGRAMMA TITOLO	Residui passivi al 1/1/2022 (RS)		Pagamenti c/c conto residui (PR)		Riaccertamento residui (R)		Eliminazione per perenzione (P)		Residui passivi da esercizi precedenti (EP=RS-PR+R-P)	
	Previsioni definitive di competenza (CP)		Pagamenti c/c conto competenza (PC)		Impegni (I)		Economie di competenza (ECP=CP-I-FPV)		Residui passivi da esercizio di competenza (EC=I-PC)	
	Previsioni definitive di cassa (CS)		Totale pagamenti (TP=PR+PC)		Fondo pluriennale vincolato (FPV)				Totale residui passivi da riportare (TR=EP+EC)	
<b>MISSIONE 1 - SERVIZI ISTITUZIONALI, GENERALI E DI GESTIONE</b>										
	RS	142.812,86	PR	137.260,81	R	-738,95	P	0,00	EP	4.813,10
	CP	166.937,33	PC	108.679,37	I	145.420,00	ECP	21.517,33	EC	36.740,63
	CS	309.750,19	TP	245.940,18	FPV	0,00			TR	41.553,73
<b>MISSIONE 9 - SVILUPPO SOSTENIBILE E TUTELA DEL TERRITORIO E DELL'AMBIENTE</b>										
	RS	17.819,76	PR	16.622,40	R	0,00	P	0,00	EP	1.197,36
	CP	522.930,15	PC	124.270,66	I	364.823,86	ECP	158.106,29	EC	240.553,20
	CS	540.749,91	TP	140.893,06	FPV	0,00			TR	241.750,56
<b>MISSIONE 20 - FONDI E ACCANTONAMENTI</b>										
	RS	0,00	PR	0,00	R	0,00	P	0,00	EP	0,00
	CP	1.000,00	PC	0,00	I	0,00	ECP	1.000,00	EC	0,00
	CS	1.000,00	TP	0,00	FPV	0,00			TR	0,00
<b>MISSIONE 99 - SERVIZI PER CONTO TERZI</b>										
	RS	95,52	PR	0,00	R	0,00	P	0,00	EP	95,52
	CP	79.603,94	PC	62.739,30	I	63.039,30	ECP	16.564,64	EC	300,00
	CS	79.699,46	TP	62.739,30	FPV	0,00			TR	395,52
<b>TOTALE TITOLI SPESA</b>										
	RS	160.728,14	PR	153.883,21	R	-738,95	P	0,00	EP	6.105,98
	CP	770.471,42	PC	295.689,33	I	573.283,16	ECP	197.188,26	EC	277.593,83
	CS	931.199,56	TP	449.572,54	FPV	0,00			TR	283.699,81
<b>TOTALE GENERALE SPESE</b>										
	RS	160.728,14	RR	153.883,21	R	-738,95			EP	6.105,98
	CP	770.471,42	RC	295.689,33	A	573.283,16	CP	-197.188,26	EC	277.593,83
	CS	931.199,56	TR	449.572,54	CS	0,00			TR	283.699,81

Ente per la gestione della Riserva Naturale Torbiere del Sebino - Conto del bilancio 2022 - Riepilogo generale delle spese per missioni

# Ente per la gestione della Riserva Naturale Torbiere del Sebino

## Conto del bilancio 2022

### Riepilogo generale delle spese

MISSIONE PROGRAMMA TITOLO	DENOMINAZIONE	Residui passivi al 1/1/2022		Pagamenti c/c conto residui		Riaccertamento residui (R)		Eliminazione per perenzione		Residui passivi da esercizi precedenti	
		(RS)		(PR)		(R)		(P)		(EP=RS-PR+R-P)	
		Previsioni definitive di competenza (CP)	Previsioni definitive di cassa (CS)	Pagamenti c/c conto competenza (PC)	Totale pagamenti (TP=PR+PC)	Impegni (I)	Fondo pluriennale vincolato (FPV)	Economie di competenza (ECP=CP-I-FPV)	Economie di competenza (ECP)	Residui passivi da esercizio di competenza (EC=I-PC)	Totale residui passivi da riportare (TR=EP+EC)
<b>TITOLO 1 - SPESE CORRENTI</b>											
	RS	48.471,58	PR	42.440,68	R	-738,94	P	0,00	EP	5.291,96	
	CP	237.593,63	PC	137.378,72	I	196.282,54	ECP		EC	58.903,82	
	CS	286.065,21	TP	179.819,40	FPV	0,00			TR	64.195,78	
<b>TITOLO 2 - SPESE IN CONTO CAPITALE</b>											
	RS	112.161,04	PR	111.442,53	R	-0,01	P	0,00	EP	718,50	
	CP	453.273,85	PC	95.571,31	I	313.961,32	ECP		EC	218.390,01	
	CS	565.434,89	TP	207.013,84	FPV	0,00			TR	219.108,51	
<b>TITOLO 7 - USCITE PER CONTO TERZI E PARTITE DI GIRO</b>											
	RS	95,52	PR	0,00	R	0,00	P	0,00	EP	95,52	
	CP	79.603,94	PC	62.739,30	I	63.039,30	ECP		EC	300,00	
	CS	79.699,46	TP	62.739,30	FPV	0,00			TR	395,52	
<b>TOTALE TITOLI SPESA</b>											
	RS	160.728,14	PR	153.883,21	R	-738,95	P	0,00	EP	6.105,98	
	CP	770.471,42	PC	295.689,33	I	573.283,16	ECP		EC	277.593,83	
	CS	931.199,56	TP	449.572,54	FPV	0,00			TR	283.699,81	
<b>TOTALE GENERALE SPESE</b>											
	RS	160.728,14	RR	153.883,21	R	-738,95			EP	6.105,98	
	CP	770.471,42	RC	295.689,33	A	573.283,16	CP		EC	277.593,83	
	CS	931.199,56	TR	449.572,54	CS	0,00			TR	283.699,81	

## QUADRO GENERALE RIASSUNTIVO

ENTRATE	ACCERTAMENTI	INCASSI	SPESE	IMPEGNI	PAGAMENTI
Fondo di cassa all'inizio dell'esercizio		113.660,79			
Utilizzo avanzo di amministrazione <sup>(1)</sup> di cui Utilizzo Fondo anticipazioni di liquidità	85.657,46 0,00		Disavanzo di amministrazione <sup>(3)</sup> Disavanzo derivante da debito autorizzato e non contratto ripianato con accensione di prestiti <sup>(4)</sup>	0,00 0,00	
Fondo pluriennale vincolato di parte corrente <sup>(2)</sup>	0,00				
Fondo pluriennale vincolato in c/capitale <sup>(2)</sup> di cui Fondo pluriennale vincolato c/capitale finanziato da debito	0,00 0,00				
Fondo pluriennale vincolato per incremento di attività finanziarie <sup>(2)</sup>	0,00				
<b>TITOLO 1</b> - Entrate correnti di natura tributaria, contributiva e perequativa	0,00	0,00	<b>TITOLO 1</b> - Spese correnti Fondo pluriennale vincolato di parte corrente <sup>(5)</sup>	196.282,54 0,00	179.819,40
<b>TITOLO 2</b> - Trasferimenti correnti	140.383,77	155.143,30			
<b>TITOLO 3</b> - Entrate extratributarie	83.128,89	83.128,89	<b>TITOLO 2</b> - Spese in conto capitale Fondo pluriennale vincolato in c/capitale <sup>(5)</sup> di cui Fondo pluriennale vincolato in c/capitale finanziato da debito	313.961,32 0,00 0,00	207.013,84
<b>TITOLO 4</b> - Entrate in conto capitale	396.981,03	333.821,75			
<b>TITOLO 5</b> - Entrate da riduzione di attività finanziarie	0,00	0,00	<b>TITOLO 3</b> - Spese per incremento di attività finanziarie Fondo pluriennale vincolato per attività finanziarie <sup>(5)</sup>	0,00 0,00	0,00
<b>Totale Entrate finali</b> .....	<b>620.493,69</b>	<b>572.093,94</b>	<b>Totale Spese finali</b> .....	<b>510.243,86</b>	<b>386.833,24</b>
<b>TITOLO 6</b> - Accensione di prestiti	0,00	0,00	<b>TITOLO 4</b> - Rimborso di prestiti Fondo anticipazioni di liquidità <sup>(6)</sup>	0,00 0,00	0,00
<b>TITOLO 7</b> - Anticipazioni da istituto tesoriere/cassiere	0,00	0,00	<b>TITOLO 5</b> - Chiusura Anticipazioni da istituto tesoriere/cassiere	0,00	0,00
<b>TITOLO 9</b> - Entrate per conto di terzi e partite di giro	63.039,30	63.039,30	<b>TITOLO 7</b> - Spese per conto terzi e partite di giro	63.039,30	62.739,30
<b>Totale Entrate dell'esercizio</b>	<b>683.532,99</b>	<b>635.133,24</b>	<b>Totale Spese dell'esercizio</b>	<b>573.283,16</b>	<b>449.572,54</b>
<b>TOTALE COMPLESSIVO ENTRATE</b>	<b>769.190,45</b>	<b>748.794,03</b>	<b>TOTALE COMPLESSIVO SPESE</b>	<b>573.283,16</b>	<b>449.572,54</b>
DISAVANZO DI COMPETENZA	0,00		AVANZO DI COMPETENZA / FONDO DI CASSA	195.907,29	299.221,49
di cui Disavanzo di competenza da debito autorizzato e non contratto (DANC) <sup>(7)</sup>	0,00				
<b>TOTALE A PAREGGIO</b>	<b>769.190,45</b>	<b>748.794,03</b>	<b>TOTALE A PAREGGIO</b>	<b>769.190,45</b>	<b>748.794,03</b>

## QUADRO GENERALE RIASSUNTIVO

<b>GESTIONE DEL BILANCIO</b>		
a) Avanzo di competenza (+) / Disavanzo di competenza (-)		195.907,29
b) Risorse accantonate stanziare nel bilancio dell'esercizio 2022 (+) (8)		0,00
c) Risorse vincolate nel bilancio (+) (9)		131.020,38
<b>d) Equilibrio di bilancio (d=a-b-c)</b>		<b>64.886,91</b>
<i>di cui Equilibrio di bilancio negativo determinato da debito autorizzato e non contratto (DANC) (7)</i>		0,00
<b>GESTIONE DEGLI ACCANTONAMENTI IN SEDE DI RENDICONTO</b>		
d) Equilibrio di bilancio (+)/(-)		64.886,91
e) Variazione accantonamenti effettuata in sede di rendiconto (+)/(-) (10)		5.215,80
<b>f) Equilibrio complessivo (f=d-e)</b>		<b>59.671,11</b>
<i>di cui Equilibrio complessivo negativo da DANC che non peggiora il disavanzo di amministrazione (7)</i>		0,00
<i>di cui Equilibrio complessivo negativo da DANC che peggiora il disavanzo di amministrazione</i>		0,00

(1) Per "Utilizzo avanzo" si intende l'avanzo applicato al bilancio: indicare l'importo dello stanziamento definitivo di bilancio.

(2) Indicare l'importo iscritto in entrata del conto del bilancio alla corrispondente voce riguardante il FPV.

(3) Corrisponde alla prima voce del conto del bilancio spese. Non comprende il disavanzo da debito non contratto delle Regioni e delle Province autonome.

(4) Inserire solo l'importo del disavanzo da debito autorizzato e non contratto ripianato nel corso dell'esercizio attraverso l'accensione dei prestiti.

(5) Indicare la somma degli stanziamenti riguardanti il corrispondente fondo pluriennale vincolato di spesa iscritti nel conto del bilancio (FPV corrente, FPV c/capitale o FPV per partite finanziarie).

(6) Indicare l'importo dello stanziamento definitivo di bilancio.

(7) Solo per le regioni: i saldi di competenza negativi determinati da impegni per investimenti a fronte di "debito autorizzato e non contratto" (DANC) non rilevano ai fini dell'equilibrio di bilancio di cui all'articolo 1, comma 821 della legge n. 145 del 2018. In particolare, il saldo di competenza negativo Equilibrio complessivo da DANC non determina la formazione o il peggioramento del disavanzo di amministrazione da DANC se è compensato dal risultato positivo della gestione dei residui o dell'utilizzo "di fatto" del risultato di amministrazione libero non applicato in bilancio.

(8) Inserire il totale della colonna c) dell'allegato a/1 "Elenco analitico delle risorse accantonate nel risultato di amministrazione" al netto dell'accantonamento al Fondo anticipazioni di liquidità, già considerato ai fini della determinazione dell'avanzo/disavanzo di competenza.

(9) Inserire l'importo della prima colonna della riga n) dell'allegato a/2 "Elenco analitico delle risorse vincolate nel risultato di amministrazione".

(10) Inserire il totale della colonna d) dell'allegato a/1 "Elenco analitico delle risorse accantonate nel risultato di amministrazione" al netto dell'accantonamento al Fondo anticipazioni di liquidità, già considerato ai fini della determinazione dell'avanzo/disavanzo di competenza.

## VERIFICA EQUILIBRI

EQUILIBRIO ECONOMICO-FINANZIARIO		COMPETENZA (ACCERTAMENTI E IMPEGNI IMPUTATI ALL'ESERCIZIO)
<b>A)</b> Fondo pluriennale vincolato per spese correnti iscritto in entrata		(+)
AA) Recupero disavanzo di amministrazione esercizio precedente		(-)
<b>B)</b> Entrate Titoli 1.00 - 2.00 - 3.00		(+)
- di cui per estinzione anticipata di prestiti		0,00
<b>C)</b> Entrate Titolo 4.02.06 - Contributi agli investimenti direttamente destinati al rimborso dei prestiti da amministrazioni pubbliche		(+)
<b>D)</b> Spese Titolo 1.00 - Spese correnti		(-)
- di cui spese correnti non ricorrenti finanziate con utilizzo del risultato di amministrazione		0,00
D1) Fondo pluriennale vincolato di parte corrente (di spesa)		(-)
<b>E)</b> Spese Titolo 2.04 - Altri trasferimenti in conto capitale		(-)
E1) Fondo pluriennale vincolato di spesa - Titolo 2.04 Altri trasferimenti in conto capitale		(-)
<b>F)</b> Spese Titolo 4.00 - Quote di capitale amm.to dei mutui e prestiti obbligazionari		(-)
- di cui per estinzione anticipata di prestiti		0,00
F2) Fondo anticipazioni di liquidità		(-)
		0,00
		27.230,12
<b>G) SOMMA FINALE (G=A-AA+B+C-D-D1-E-E1-F1-F2)</b>		
<b>ALTRE POSTE DIFFERENZIALI, PER ECCEZIONI PREVISTE DA NORME DI LEGGE E DAI PRINCIPI CONTABILI, CHE HANNO EFFETTO SULL'EQUILIBRIO EX ARTICOLO 162, COMMA 6, DEL TESTO UNICO DELLE LEGGI SULL'ORDINAMENTO DEGLI ENTI LOCALI</b>		
H) Utilizzo avanzo di amministrazione per spese correnti e per rimborso prestiti		(+)
- di cui per estinzione anticipata di prestiti		28.619,34
<b>I)</b> Entrate di parte capitale destinate a spese correnti in base a specifiche disposizioni di legge o dei principi contabili		(+)
- di cui per estinzione anticipata di prestiti		0,00
<b>L)</b> Entrate di parte corrente destinate a spese di investimento in base a specifiche disposizioni di legge o dei principi contabili		(-)
<b>M)</b> Entrate da accensione di prestiti destinate a estinzione anticipata dei prestiti		(+)
		0,00
		0,00
		55.849,46
<b>O1) RISULTATO DI COMPETENZA DI PARTE CORRENTE (O1=G+H+I+L+M)</b>		
- Risorse accantonate di parte corrente stanziare nel bilancio dell'esercizio 2022		0,00
- Risorse vincolate di parte corrente nel bilancio		9.914,48
		45.934,98
<b>O2) EQUILIBRIO DI BILANCIO DI PARTE CORRENTE (*)</b>		
- Variazione accantonamenti di parte corrente effettuata in sede di rendiconto (+)/(-)		5.215,80



## VERIFICA EQUILIBRI

EQUILIBRIO ECONOMICO-FINANZIARIO		COMPETENZA (ACCERTAMENTI E IMPEGNI IMPUTATI ALL'ESERCIZIO)
<b>O3) EQUILIBRIO COMPLESSIVO DI PARTE CORRENTE (*)</b>		<b>40.719,18</b>
P) Utilizzo avanzo di amministrazione per spese di investimento	(+)	57.038,12
Q) Fondo pluriennale vincolato per spese in conto capitale iscritto in entrata	(+)	0,00
R) Entrate Titoli 4.00-5.00-6.00	(+)	396.981,03
C) Entrate Titolo 4.02.06 - Contributi agli investimenti direttamente destinati al rimborso dei prestiti da amministrazioni pubbliche	(-)	0,00
I) Entrate di parte capitale destinate a spese correnti in base a specifiche disposizioni di legge o dei principi contabili	(-)	0,00
S1) Entrate Titolo 5.02 per Riscossione crediti di breve termine	(-)	0,00
S2) Entrate Titolo 5.03 per Riscossione crediti di medio-lungo termine	(-)	0,00
T) Entrate Titolo 5.04 relative a Altre entrate per riduzione di attività finanziarie	(-)	0,00
L) Entrate di parte corrente destinate a spese di investimento in base a specifiche disposizioni di legge o dei principi contabili	(+)	0,00
M) Entrate da accensione di prestiti destinate a estinzione anticipata dei prestiti	(-)	0,00
U) Spese Titolo 2.00 - Spese in conto capitale	(-)	313.961,32
U1) Fondo pluriennale vincolato in c/capitale (di spesa)	(-)	0,00
V) Spese Titolo 3.01 per Acquisizioni di attività finanziarie	(-)	0,00
E) Spese Titolo 2.04 - Altri trasferimenti in conto capitale	(+)	0,00
E1) Fondo pluriennale vincolato di spesa - Titolo 2.04 - Altri trasferimenti in conto capitale	(+)	0,00
<b>Z1) RISULTATO DI COMPETENZA IN C/CAPITALE (Z1 = P+Q+R-C-I-S1-S2-T+L-M-U-U1-U2-V+E+E1)</b>		<b>140.057,83</b>
Z1) Risorse accantonate in c/capitale stanziate nel bilancio dell'esercizio 2022	(-)	0,00
- Risorse vincolate in c/capitale nel bilancio	(-)	121.105,90
<b>Z2) EQUILIBRIO DI BILANCIO IN C/CAPITALE (*)</b>		<b>18.951,93</b>
(-) Variazione accantonamenti in c/capitale effettuata in sede di rendiconto (+)/(-)		0,00
<b>Z3) EQUILIBRIO COMPLESSIVO IN C/CAPITALE (*)</b>		<b>18.951,93</b>

**VERIFICA EQUILIBRI**

EQUILIBRIO ECONOMICO-FINANZIARIO		COMPETENZA (ACCERTAMENTI E IMPEGNI IMPUTATI ALL'ESERCIZIO)
S1) Entrate Titolo 5.02 per Riscossione crediti di breve termine	(+)	0,00
S2) Entrate Titolo 5.03 per Riscossione crediti di medio-lungo termine	(+)	0,00
T) Entrate Titolo 5.04 relative a Altre entrate per riduzioni di attività finanziarie	(+)	0,00
X1) Spese Titolo 3.02 per Concessione crediti di breve termine	(-)	0,00
X2) Spese Titolo 3.03 per Concessione crediti di medio-lungo termine	(-)	0,00
Y) Spese Titolo 3.04 per Altre spese per incremento di attività finanziarie	(-)	0,00
<b>W1) RISULTATO DI COMPETENZA (W1 = O1+Z1+S1+S2+T-X1-X2-Y)</b>		<b>195.907,29</b>
- Risorse accantonate stanziare nel bilancio dell'esercizio 2022	(-)	0,00
- Risorse vincolate nel bilancio	(-)	131.020,38
<b>W2) EQUILIBRIO DI BILANCIO (*)</b>		<b>64.886,91</b>
<b>W3) EQUILIBRIO COMPLESSIVO</b>		<b>59.671,11</b>
- Variazione accantonamenti effettuata in sede di rendiconto (+)/(-)		5.215,80

## VERIFICA EQUILIBRI

### EQUILIBRIO ECONOMICO-FINANZIARIO

		COMPETENZA (ACCERTAMENTI E IMPEGNI IMPUTATI ALL'ESERCIZIO)
<b>Saldo corrente ai fini della copertura degli investimenti pluriennali:</b>		
<b>O1) Risultato di competenza di parte corrente</b>		<b>55.849,46</b>
Utilizzo risultato di amministrazione per il finanziamento di spese correnti ricorrenti e per il rimborso dei prestiti al netto del Fondo anticipazione di liquidità	(-)	28.619,34
Entrate non ricorrenti che non hanno dato copertura a impegni	(-)	0,00
- Risorse accantonate di parte corrente stanziata nel bilancio dell'esercizio 2022 (1)	(-)	0,00
- Variazione accantonamenti di parte corrente effettuata in sede di rendiconto (+)/(-) (2)	(-)	5.215,80
- Risorse vincolate di parte corrente nel bilancio (3)	(-)	9.914,48
<b>Equilibrio di parte corrente ai fini della copertura degli investimenti pluriennali</b>		<b>12.099,84</b>

A) Indicare l'importo iscritto in entrata del conto del bilancio alla corrispondente voce riguardante il fondo pluriennale vincolato.

C) Si tratta delle entrate in conto capitale relative ai soli contributi agli investimenti destinati al rimborso prestiti corrispondenti alla voce del piano dei conti finanziario con codifica E.4.02.06.00.000.

D1) Indicare l'importo complessivo delle voci relative al corrispondente fondo pluriennale vincolato risultante in spesa del conto del bilancio.

E) Si tratta delle spese del titolo 2 per trasferimenti in conto capitale corrispondenti alla voce del piano dei conti finanziario con codifica U.2.04.00.00.000.

Q) Indicare l'importo iscritto in entrata del conto del bilancio alla corrispondente voce riguardante il fondo pluriennale vincolato.

S1) Si tratta delle entrate del titolo 5 limitatamente alle riscossione crediti di breve termine corrispondenti alla voce del piano dei conti finanziario con codifica E.5.02.00.00.000.

S2) Si tratta delle entrate del titolo 5 limitatamente alle riscossione crediti di medio-lungo termine corrispondenti alla voce del piano dei conti finanziario con codifica E.5.03.00.00.000.

T) Si tratta delle entrate del titolo 5 limitatamente alle altre entrate per riduzione di attività finanziarie corrispondenti alla voce del piano dei conti finanziario con codifica E.5.04.00.00.000.

U1) Indicare l'importo complessivo delle voci relative al corrispondente fondo pluriennale vincolato risultante in spesa del conto del bilancio.

X1) Si tratta delle spese del titolo 3 limitatamente alle concessione crediti di breve termine corrispondenti alla voce del piano dei conti finanziario con codifica U.3.02.00.00.000.

X2) Si tratta delle spese del titolo 3 limitatamente alle concessione crediti di medio-lungo termine corrispondenti alla voce del piano dei conti finanziario con codifica U.3.03.00.00.000.

Y) Si tratta delle spese del titolo 3 limitatamente alle altre spese per incremento di attività finanziarie corrispondenti alla voce del piano dei conti finanziario con codifica U.3.04.00.00.000.

(1) Inserire la quota corrente del totale della colonna c) dell'allegato A/1 "Elenco analitico delle risorse accantonate nel risultato di amministrazione" al netto dell'accantonamento al fondo anticipazioni di liquidità, già considerato ai fini della determinazione del saldo di parte corrente.

(2) Inserire la quota corrente del totale della colonna d) dell'allegato A/1 "Elenco analitico delle risorse accantonate nel risultato di amministrazione" al netto dell'accantonamento al Fondo.

(3) Inserire l'importo della quota corrente della prima colonna della riga n) dell'allegato A/2 "Elenco analitico delle risorse vincolate nel risultato di amministrazione" al netto delle quote correnti vincolate al 31/12 finanziate dal risultato di amministrazione iniziale.

**CONTO ECONOMICO**

CONTO ECONOMICO		2022	2021	referimento art. 2425 cc	referimento DM 26/4/95
<b>A) COMPONENTI POSITIVI DELLA GESTIONE</b>					
1	Proventi da tributi	0,00	0,00		
2	Proventi da fondi perequativi	0,00	0,00		
3	Proventi da trasferimenti e contributi	140.383,77	160.228,82		A5c E20c
	<i>a - proventi da trasferimenti correnti</i>	140.383,77	160.228,82		
	<i>b - quota annuale di contributi agli investimenti</i>	0,00	0,00		
	<i>c - contributi agli investimenti</i>	0,00	0,00		
4	Ricavi delle vendite e prestazioni e proventi da servizi pubblici	81.516,91	61.331,47	A1	A1a
	<i>a - proventi derivanti dalla gestione dei beni</i>	0,00	0,00		
	<i>b - ricavi della vendita di beni</i>	0,00	0,00		
	<i>c - ricavi e proventi dalla prestazione di servizi</i>	81.516,91	61.331,47		
5	Variazioni nelle rimanenze di prodotti in corso di lavorazione, etc. (+/-)	0,00	0,00	A2	A2
6	Variazione dei lavori in corso su ordinazione	0,00	0,00	A3	A3
7	Incrementi di immobilizzazioni per lavori interni	0,00	0,00	A4	A4
8	Altri ricavi e proventi diversi	1.611,98	6.865,94	A5	A5 a e b
<b>TOTALE COMPONENTI POSITIVI DELLA GESTIONE (A)</b>		<b>223.512,66</b>	<b>228.426,23</b>		
<b>B) COMPONENTI NEGATIVI DELLA GESTIONE</b>					
9	Acquisto di materie prime e/o beni di consumo	3.330,45	3.833,67	B6	B6
10	Prestazioni di servizi	121.743,66	135.995,16	B7	B7
11	Utilizzo beni di terzi	786,20	790,50	B8	B8
12	Trasferimenti e contributi	1.032,91	1.032,91		
	<i>a - trasferimenti correnti</i>	1.032,91	1.032,91		
	<i>b - contributi agli investimenti ad Amministrazioni pubbliche</i>	0,00	0,00		
	<i>c - contributi agli investimenti ad altri soggetti</i>	0,00	0,00		
13	Personale	64.446,52	30.887,41	B9	B9
14	Ammortamenti e svalutazioni	15.964,40	41.500,59	B10	B10
	<i>a - ammortamenti di immobilizzazioni immateriali</i>	1.673,00	0,00	B10a	B10a
	<i>b - ammortamenti di immobilizzazioni materiali</i>	14.291,40	41.500,59	B10b	B10b
	<i>c - altre svalutazioni delle immobilizzazioni</i>	0,00	0,00	B10c	B10c
	<i>d - svalutazione dei crediti</i>	0,00	0,00	B10d	B10d
15	Variazioni nelle rimanenze di materie prime e/o beni di consumo (+/-)	0,00	0,00	B11	B11
16	Accantonamenti per rischi	0,00	880,54	B12	B12
17	Altri accantonamenti	0,00	0,00	B13	B13
18	Oneri diversi di gestione	104,67	53,01	B14	B14
<b>TOTALE COMPONENTI NEGATIVI DELLA GESTIONE (B)</b>		<b>207.408,81</b>	<b>214.973,79</b>		
<b>DIFFERENZA FRA COMPONENTI POSITIVI E NEGATIVI DELLA GESTIONE (A-B)</b>		<b>16.103,85</b>	<b>13.452,44</b>		

**CONTO ECONOMICO**

CONTO ECONOMICO		2022	2021	2021	2021	2021
<b>C) PROVENTI ED ONERI FINANZIARI</b>						
<i>Proventi finanziari</i>						
19	Proventi da partecipazioni					
a	- da società controllate	0,00	0,00	0,00	C15	C15
b	- da società partecipate	0,00	0,00	0,00	0,00	0,00
c	- da altri soggetti	0,00	0,00	0,00	0,00	0,00
20	Altri proventi finanziari	0,00	0,00	0,00	C16	C16
<b>Totale proventi finanziari</b>		<b>0,00</b>	<b>0,00</b>	<b>0,00</b>		
<i>Oneri finanziari</i>						
21	Interessi ed altri oneri finanziari	0,00	0,00	0,00	C17	C17
a	- interessi passivi	0,00	0,00	0,00	0,00	0,00
b	- altri oneri finanziari	0,00	0,00	0,00	0,00	0,00
<b>Totale oneri finanziari</b>		<b>0,00</b>	<b>0,00</b>	<b>0,00</b>		
<b>TOTALE PROVENTI ED ONERI FINANZIARI (C)</b>		<b>0,00</b>	<b>0,00</b>	<b>0,00</b>		
<b>D) RETTIFICHE DI VALORE ATTIVITA' FINANZIARIE</b>						
22	Rivalutazioni	0,00	0,00	0,00	D18	D18
23	Svalutazioni	0,00	0,00	0,00	D19	D19
<b>TOTALE RETTIFICHE (D)</b>		<b>0,00</b>	<b>0,00</b>	<b>0,00</b>		
<b>E) PROVENTI ED ONERI STRAORDINARI</b>						
24	Proventi straordinari	738,94	3.590,92	3.590,92	E20	E20
a	- proventi da permessi di costruire	0,00	0,00	0,00	0,00	0,00
b	- proventi da trasferimenti in conto capitale	0,00	0,00	0,00	0,00	0,00
c	- sopravvenienze attive e insussistenze del passivo	738,94	51,02	51,02	E20b	E20b
d	- plusvalenze patrimoniali	0,00	3.539,90	3.539,90	E20c	E20c
e	- altri proventi straordinari	0,00	0,00	0,00	0,00	0,00
<b>Totale proventi straordinari</b>		<b>738,94</b>	<b>3.590,92</b>	<b>3.590,92</b>		
25	Oneri straordinari	0,00	0,00	0,00	E21	E21
a	- trasferimenti in conto capitale	0,00	0,00	0,00	0,00	0,00
b	- sopravvenienze passive e insussistenze dell'attivo	0,00	0,00	0,00	0,00	0,00
c	- minusvalenze patrimoniali	0,00	0,00	0,00	0,00	0,00
d	- altri oneri straordinari	0,00	0,00	0,00	0,00	0,00
<b>Totale oneri straordinari</b>		<b>0,00</b>	<b>0,00</b>	<b>0,00</b>		
<b>TOTALE PROVENTI ED ONERI STRAORDINARI (E)</b>		<b>738,94</b>	<b>3.590,92</b>	<b>3.590,92</b>		
<b>RISULTATO PRIMA DELLE IMPOSTE (A-B+C+D+E)</b>		<b>16.842,79</b>	<b>17.043,36</b>	<b>17.043,36</b>		
26	Imposte	4.838,13	2.436,28	2.436,28	E22	E22
27	<b>RISULTATO DELL'ESERCIZIO</b>	<b>12.004,66</b>	<b>14.607,08</b>	<b>14.607,08</b>	E23	E23

## STATO PATRIMONIALE - ATTIVO

STATO PATRIMONIALE (ATTIVO)		2022	2021	rif. art.2424 CC	rif. DM 26/4/95
<b>A) CREDITI vs. LO STATO ED ALTRE AMMINISTRAZIONI PUBBLICHE PER LA PARTECIPAZIONE AL FONDO DI DOTAZIONE</b>		0,00	0,00	A	A
<b>TOTALE CREDITI vs PARTECIPANTI (A)</b>		<b>0,00</b>	<b>0,00</b>		
<b>B) IMMOBILIZZAZIONI</b>					
<i>Immobilizzazioni immateriali</i>					
1	Costi di impianto e di ampliamento	0,00	0,00	B1	B1
2	Costi di ricerca sviluppo e pubblicità	0,00	0,00	B2	B2
3	Diritti di brevetto ed utilizzazione opere dell'ingegno	0,00	0,00	B3	B3
4	Concessioni, licenze, marchi e diritti simile	0,00	0,00	B4	B4
5	Avviamento	0,00	0,00	B5	B5
6	Immobilizzazioni in corso ed acconti	0,00	0,00	B6	B6
9	Altre	3.877,00	0,00	B7	B7
<b>Totale immobilizzazioni immateriali</b>		<b>3.877,00</b>	<b>0,00</b>		
<i>Immobilizzazioni materiali (3)</i>					
II	Beni demaniali	2.545.807,52	2.499.972,20		
1.1	Terreni	1.008.360,43	1.008.360,43		
1.2	Fabbricati	0,00	0,00		
1.3	Infrastrutture	1.537.447,09	1.491.611,77		
1.9	Altri beni demaniali	0,00	0,00		
III	Altre immobilizzazioni materiali (3)	268.841,81	157.399,28		
2.1	Terreni	268.841,81	157.399,28	B11	B11
2.2	Fabbricati	0,00	0,00		
2.3	Impianti e macchinari	0,00	0,00		
2.4	Attrezzature industriali e commerciali	0,00	0,00	B12	B12
2.5	Mezzi di trasporto	0,00	0,00	B13	B13
2.6	Macchine per ufficio e hardware	0,00	0,00		
2.7	Mobili e arredi	0,00	0,00		
2.8	Infrastrutture	0,00	0,00		
2.99	Altri beni materiali	0,00	0,00		
3	Immobilizzazioni in corso ed acconti	0,00	0,00	B15	B15
<b>Totale immobilizzazioni materiali</b>		<b>2.814.649,33</b>	<b>2.657.371,48</b>		
<i>Immobilizzazioni Finanziarie (1)</i>					
IV	Partecipazioni in				
1	a - imprese controllate	0,00	0,00	B111	B111
	b - imprese partecipate	0,00	0,00	B111a	B111a
	c - altri soggetti	0,00	0,00	B111b	B111b
2	Crediti verso				
	a - altre amministrazioni pubbliche	0,00	0,00	B112	B112
	b - imprese controllate	0,00	0,00	B112a	B112a
	c - imprese partecipate	0,00	0,00	B112b	B112b
	d - altri soggetti	0,00	0,00	B112c B112d	B112d

## STATO PATRIMONIALE - ATTIVO

STATO PATRIMONIALE (ATTIVO)		2022	2021	rif. art.2424 CC	rif. DM 26/4/95
3	Altri titoli	0,00	0,00	BI13	
<b>Totale immobilizzazioni finanziarie</b>		<b>0,00</b>	<b>0,00</b>		
<b>TOTALE IMMOBILIZZAZIONI (B)</b>		<b>2.818.526,33</b>	<b>2.657.371,48</b>	-	-
I	<b>C) ATTIVO CIRCOLANTE</b>				
	<i>Rimanenze</i>	0,00	0,00	CI	CI
<b>Totale rimanenze</b>		<b>0,00</b>	<b>0,00</b>		
II	<i>Crediti (L)</i>				
1	Crediti di natura tributaria	0,00	0,00		
a	- crediti da tributi destinati al finanziamento della sanità	0,00	0,00		
b	- altri crediti da tributi	0,00	0,00		
c	- crediti da Fondi perequativi	0,00	0,00		
2	Crediti per trasferimenti e contributi	0,00	14.759,53		
a	- verso amministrazioni pubbliche	0,00	14.759,53	CI2	CI2
b	- imprese controllate	0,00	0,00	CI3	CI3
c	- imprese partecipate	0,00	0,00		
d	- verso altri soggetti	0,00	0,00		
3	Verso clienti ed utenti	0,00	0,00	CI1	CI1
4	Altri Crediti	205.374,50	143.038,28	CI5	CI5
a	- verso l'erario	0,00	0,00		
b	- per attività svolta per c/terzi	37,92	37,92		
c	- altri	205.336,58	143.000,36		
<b>Totale crediti</b>		<b>205.374,50</b>	<b>157.797,81</b>		
III	<i>Attività finanziarie che non costituiscono immobilizzi</i>				
1	Partecipazioni	0,00	0,00	CI11,2,3,4,5	CI11,2,3
2	Altri titoli	0,00	0,00	CI16	CI15
<b>Totale attività finanziarie che non costituiscono immobilizzi</b>		<b>0,00</b>	<b>0,00</b>		
IV	<i>Disponibilità liquide</i>				
1	Conto di tesoreria	299.221,49	113.660,79		
a	- Istituto tesoriere	299.221,49	113.660,79		CIV1a
b	- presso Banca d'Italia	0,00	0,00		
2	Altri depositi bancari e postali	0,00	0,00	CIV1	CIV1b e CIV1c
3	Denaro e valori in cassa	0,00	0,00	CIV2 e CIV3	CIV2 e CIV3
4	Altri conti presso la tesoreria statale intestati all'ente	0,00	0,00		
<b>Totale disponibilità liquide</b>		<b>299.221,49</b>	<b>113.660,79</b>		
<b>TOTALE ATTIVO CIRCOLANTE (C)</b>		<b>504.595,99</b>	<b>271.458,60</b>		
<b>D) RATEI E RISCONTI</b>					
1	Ratei attivi	0,00	0,00	D	D
2	Risconti attivi	0,00	0,00	D	D
<b>TOTALE RATEI E RISCONTI (D)</b>		<b>0,00</b>	<b>0,00</b>		
<b>TOTALE DELL'ATTIVO (A+B+C+D)</b>		<b>3.323.122,32</b>	<b>2.928.830,08</b>	-	-

(1) con separata indicazione degli importi esigibili entro l'esercizio successivo.

(2) con separata indicazione degli importi esigibili oltre l'esercizio successivo.

(3) con separata indicazione degli importi relativi a beni indisponibili.

## STATO PATRIMONIALE - PASSIVO

STATO PATRIMONIALE (PASSIVO)		2022	2021	ref. art. 2424 CC	ref. DM 26/4/95
<b>A) PATRIMONIO NETTO</b>					
I	Fondo di dotazione	10.000,00	10.000,00	AI	AI
II	Riserve	2.599.543,49	2.542.357,76		
b	- da capitale	0,00	0,00		AI, AIII
c	- da permessi di costruire	0,00	0,00		
d	- riserve indisponibili per beni demaniali e patrimoniali indisponibili e per i beni culturali	2.545.807,52	2.499.972,20		
e	- altre riserve indisponibili	53.735,97	42.385,56		
f	- altre riserve disponibili	0,00	0,00		
III	Risultato economico dell'esercizio	12.004,66	14.607,08	AIX	AIX
IV	Risultati economici di esercizi precedenti	14.607,08	57.185,73		
V	Riserve negative per beni indisponibili	0,00	0,00		
<b>TOTALE PATRIMONIO NETTO (A)</b>		<b>2.636.155,23</b>	<b>2.624.150,57</b>		
<b>B) FONDI PER RISCHI ED ONERI</b>					
1	Per trattamento di quiescenza	0,00	0,00	B1	B1
2	Per imposte	0,00	0,00	B2	B2
3	Altri	6.096,34	880,54	B3	B3
<b>TOTALE FONDI RISCHI ED ONERI (B)</b>		<b>6.096,34</b>	<b>880,54</b>		
<b>C) TRATTAMENTO DI FINE RAPPORTO</b>					
<b>TOTALE T.F.R. (C)</b>		<b>0,00</b>	<b>0,00</b>	C	C
<b>D) DEBITI (1)</b>					
1	Debiti da finanziamento	0,00	0,00	D1e D2	D1
a	- prestiti obbligazionari	0,00	0,00		
b	- v/ altre amministrazioni pubbliche	0,00	0,00	D4	D3 e D4
c	- verso banche e tesoriere	0,00	0,00	D5	
d	- verso altri finanziatori	0,00	0,00	D7	D6
2	Debiti verso fornitori	64.195,78	48.471,58	D6	D5
3	Acconti	0,00	0,00		
4	Debiti per trasferimenti e contributi	0,00	0,00		
a	- enti finanziati dal servizio sanitario nazionale	0,00	0,00		
b	- altre amministrazioni pubbliche	0,00	0,00	D9	D8
c	- imprese controllate	0,00	0,00	D10	D9
d	- imprese partecipate	0,00	0,00		
e	- altri soggetti	0,00	0,00		
5	Altri debiti	219.504,03	112.256,56	D12,D13,D14	D11,D12,D13
a	- tributari	0,00	0,00		
b	- verso istituti di previdenza e sicurezza sociale	0,00	0,00		
c	- per attività svolta per c/terzi (2)	395,52	95,52		
d	- altri	219.108,51	112.161,04		
<b>TOTALE DEBITI (D)</b>		<b>283.699,81</b>	<b>160.728,14</b>		



## STATO PATRIMONIALE - PASSIVO

STATO PATRIMONIALE (PASSIVO)		2022	2021	rif. art. 2424 CC	rif. DM 26/4/95
<b>E) RATEI E RISCONTI E CONTRIBUTI AGLI INVESTIMENTI</b>					
I	Ratei passivi	0,00	0,00	E	E
II	Risconti passivi	397.170,94	143.070,83	E	E
1	Contributi agli investimenti	397.170,94	143.070,83		
a	- da altre amministrazioni pubbliche	397.170,94	143.070,83		
b	- da altri soggetti	0,00	0,00		
2	Concessioni pluriennali	0,00	0,00		
3	Altri risconti passivi	0,00	0,00		
<b>TOTALE RATEI E RISCONTI (E)</b>		<b>397.170,94</b>	<b>143.070,83</b>		
<b>TOTALE DEL PASSIVO (A+B+C+D+E)</b>		<b>3.323.122,32</b>	<b>2.928.830,08</b>	-	-
<b>CONTI D'ORDINE</b>					
1)	Impegni su esercizi futuri	0,00	0,00		
2)	Beni di terzi in uso	0,00	0,00		
3)	Beni dati in uso a terzi	0,00	0,00		
4)	Garanzie prestate a amministrazioni pubbliche	0,00	0,00		
5)	Garanzie prestate a imprese controllate	0,00	0,00		
6)	Garanzie prestate a imprese partecipate	0,00	0,00		
7)	Garanzie prestate a altre imprese	0,00	0,00		
<b>TOTALE CONTI D'ORDINE</b>		<b>0,00</b>	<b>0,00</b>	-	-

(1) Con separata indicazione degli importi esigibili oltre l'esercizio successivo.

(2) Non comprende i debiti derivanti dall'attività di sostituto di imposta. I debiti derivanti da tale attività sono considerati nelle voci 5 a) e b).

# Ente per la gestione della Riserva Naturale Torbiere del Sebino

---

*Provincia di Brescia*

## Rendiconto della Gestione 2022

# Allegati

## Elenco allegati al rendiconto della gestione 2022

Allegato A	Prospetto dimostrativo del risultato di amministrazione	Allegato 08	Percentuali di realizzo della gestione residui
Allegato B	Fondo pluriennale vincolato	Allegato 09	Riconciliazione servizi per conto terzi
Allegato C	Fondo crediti di dubbia esigibilità	Allegato 10	Spese finanziate con avanzo di amministrazione
Allegato D	Entrate per categorie	Allegato 11	Spese finanziate con avanzo economico
Allegato E1	Spese per macroaggregati impegni spesa corrente	Allegato 12	Spese finanziate con fondo pluriennale vincolato
Allegato E2	Spese per macroaggregati impegni conto capitale e attività finanziari	Allegato 13	Riconciliazione fondi vincolati
Allegato E3	Spese per macroaggregati impegni rimborso prestiti	Allegato 14	Fonti di finanziamento dei residui degli investimenti e delle opere pubbliche
Allegato E4	Spese per macroaggregati impegni servizi conto terzi	Allegato 15	Parametri del dissesto
Allegato E5	Riepilogo impegni di spesa per titoli e macroaggregati	Allegato 16	Quadro riassuntivo della gestione finanziaria di cassa
Allegato E6	Spese per macroaggregati pagamenti competenza spesa corrente	Allegato 17	Indicatore tempestività dei pagamenti
Allegato E7	Spese per macroaggregati pagamenti competenza conto capitale e attività finanziari	Allegato 18	Elenco siti web istituzionali organismi costituenti il Gruppo Amministrazione Pubblica
Allegato E8	Spese per macroaggregati pagamenti competenza rimborso prestiti	Allegato 19	Codici SIOPE
Allegato E9	Spese per macroaggregati pagamenti competenza servizi conto terzi		
Allegato E10	Riepilogo pagamenti competenza di spesa per titoli e macroaggregati		
Allegato E11	Spese per macroaggregati pagamenti residui spesa corrente		
Allegato E12	Spese per macroaggregati pagamenti residui conto capitale e attività finanziari		
Allegato E13	Spese per macroaggregati pagamenti residui rimborso prestiti		
Allegato E14	Spese per macroaggregati pagamenti residui servizi conto terzi		
Allegato E15	Riepilogo pagamenti residui di spesa per titoli e macroaggregati		
Allegato F	Accertamenti pluriennali		
Allegato G	Impegni pluriennali		
Allegato H	Costi per missione		
Allegato J	Spese su contributi UE e internazionali		
Allegato K	Funzioni delegate dalle Regioni		
Allegato 01	Composizione del risultato di amministrazione		
Allegato 02	Quadro riassuntivo della gestione di competenza		
Allegato 03	Elenco delle variazioni apportate al bilancio		
Allegato 04	Percentuali di realizzo sulle previsioni definitive, sugli accertamenti e sugli impegni di competenza		
Allegato 05	Quadro riassuntivo dei residui attivi e passivi		
Allegato 06	Residui attivi insussistenti o inesigibili		
Allegato 07	Residui passivi insussistenti o economie		

## PROSPETTO DIMOSTRATIVO DEL RISULTATO DI AMMINISTRAZIONE

	GESTIONE		TOTALE
	RESIDUI	COMPETENZA	
Fondo cassa al 1° gennaio			113.660,79
RISCOSSIONI	96.688,83	538.444,41	635.133,24
PAGAMENTI	153.883,21	295.689,33	449.572,54
SALDO DI CASSA AL 31 DICEMBRE	(=)		299.221,49
PAGAMENTI per azioni esecutive non regolarizzate al 31 dicembre	(-)		0,00
FONDO DI CASSA AL 31 DICEMBRE	(=)		299.221,49
RESIDUI ATTIVI	60.285,92	145.088,58	205.374,50
- di cui derivanti da accertamenti di tributi effettuati sulla base della stima del dipartimento delle finanze			0,00
RESIDUI PASSIVI	(-)	277.593,83	283.699,81
FONDO PLURIENNALE VINCOLATO PER SPESE CORRENTI (1)	(-)		0,00
FONDO PLURIENNALE VINCOLATO PER SPESE IN CONTO CAPITALE (1)	(-)		0,00
<b>RISULTATO DI AMMINISTRAZIONE AL 31 DICEMBRE 2022 (A) (2)</b>	(=)		<b>220.896,18</b>
<b>Composizione del risultato di amministrazione al 31 dicembre 2022:</b>			
<b>Parte accantonata (3)</b>			
Fondo crediti di dubbia esigibilità al 31/12/2022 (4)			0,00
Accantonamento residui perenti al 31/12/2022 (solo per le regioni) (5)			0,00
Fondo anticipazioni liquidità			0,00
Fondo perdite società partecipate			0,00
Fondo contezioso			0,00
Altri accantonamenti			6.096,34
<b>Totale parte accantonata (B)</b>			<b>6.096,34</b>
<b>Parte vincolata</b>			
Vincoli derivanti da leggi e dai principi contabili			0,00
Vincoli derivanti da trasferimenti			131.020,38
Vincoli derivanti dalla contrazione di mutui			0,00
Vincoli formalmente attribuiti dall'ente			0,00
Altri vincoli			0,00
<b>Totale parte vincolata (C)</b>			<b>131.020,38</b>
<b>Parte destinata agli investimenti</b>			
<b>Totale parte destinata agli investimenti (D)</b>			<b>1.458,75</b>
<b>Totale parte disponibile (E=A-B-C-D)</b>			<b>82.320,71</b>
<b>F) di cui Disavanzo da debito autorizzato e non contratto (6)</b>			<b>0,00</b>
<b>Se E è negativo, tale importo è iscritto tra le spese del bilancio di previsione come disavanzo da ripianare (6)</b>			

(1) Indicare l'importo del fondo pluriennale vincolato risultante dal conto del bilancio (in spesa).

(2) Se negativo, le regioni indicano in nota la quota del disavanzo corrispondente al debito autorizzato e non contratto, distintamente da quella derivante dalla gestione ordinaria.

(3) Non comprende il fondo pluriennale vincolato.

(4) Indicare l'importo del Fondo crediti di dubbia esigibilità risultante dall'allegato C).

(5) Solo per le Regioni indicare l'importo dell'accantonamento per residui perenti al 31 dicembre.

(6) Solo per le Regioni e le Province autonome, in caso di risultato negativo, le Regioni iscrivono nel passivo del bilancio distintamente il disavanzo di amministrazione da ripianare (lettera E al netto della lettera F) e il disavanzo derivante da debito autorizzato e non contratto (lettera F).

**ELENCO ANALITICO DELLE RISORSE ACCANTONATE NEL RISULTATO DI AMMINISTRAZIONE (\*)**

Capitolo di spesa	Descrizione	Risorse accantonate applicate al bilancio dell'esercizio 2022 (con segno -) (1)	Risorse accantonate stanziate nella spesa del bilancio dell'esercizio 2022 (c)	Variazione accantonamenti effettuata in sede di rendiconto (con segno +/-) (2)	Risorse accantonate nel risultato di amministrazione al 31/12/2022 (e)=(a)+(b)+(c)+(d)
		(a)	(b)	(d)	(e)
	<b>Fondo anticipazioni liquidità</b>				
	<b>TOTALE FONDO ANTICIPAZIONI LIQUIDITA'</b>	<b>0,00</b>	<b>0,00</b>	<b>0,00</b>	<b>0,00</b>
	<b>Fondo perdite società partecipate</b>				
	<b>TOTALE FONDO PERDITE SOCIETA' PARTECIPATE</b>	<b>0,00</b>	<b>0,00</b>	<b>0,00</b>	<b>0,00</b>
	<b>Fondo contenzioso</b>				
	<b>TOTALE FONDO CONTENZIOSO</b>	<b>0,00</b>	<b>0,00</b>	<b>0,00</b>	<b>0,00</b>
	<b>Fondo crediti di dubbia esigibilità (3)</b>				
	<b>TOTALE FONDO CREDITI DI DUBBIA ESIGIBILITA'</b>	<b>0,00</b>	<b>0,00</b>	<b>0,00</b>	<b>0,00</b>
	<b>Accantonamento residui perenti (solo per le Regioni)</b>				
	<b>TOTALE ACCANTONAMENTO RESIDUI PERENTI (SOLO PER LE REGIONI)</b>	<b>0,00</b>	<b>0,00</b>	<b>0,00</b>	<b>0,00</b>
	<b>Altri accantonamenti (4)</b>				
191.0	FONDO RISORSE ECONOMICHE DECENTRATE	880,54	0,00	4.715,80	5.596,34
	FONDO RINNOVI CONTRATTUALI			500,00	500,00
	<b>TOTALE ALTRI ACCANTONAMENTI</b>	<b>880,54</b>	<b>0,00</b>	<b>5.215,80</b>	<b>6.096,34</b>
	<b>TOTALE</b>	<b>880,54</b>	<b>0,00</b>	<b>5.215,80</b>	<b>6.096,34</b>

(\*) Le modalità di compilazione delle singole voci del prospetto sono descritte nel paragrafo 13.7.1 del principio applicato della programmazione.

(1) Indicare, con il segno (-), l'utilizzo dei fondi accantonati attraverso l'applicazione in bilancio della corrispondente quota del risultato di amministrazione.

(2) Indicare con il segno (+) i maggiori accantonamenti nel risultato di amministrazione effettuati in sede di predisposizione del rendiconto, e con il segno (-), le riduzioni degli accantonamenti effettuati in sede di predisposizione del rendiconto.

(3) Con riferimento ai capitoli di bilancio riguardanti il FCDE, devono essere preliminarmente valorizzate le colonne (a) e (e) nelle quali devono essere indicate rispettivamente le quote accantonate nel risultato di amministrazione degli esercizi 2021 e 2022 determinate nel rispetto dei principi contabili. Successivamente sono valorizzati gli importi di cui alla lettera (b), che corrispondono alla quota del risultato di amministrazione applicata al bilancio 2021 per le rispettive quote del FCDE.

Se l'importo della colonna (e) è minore della somma algebrica delle colonne (a) + (b), la differenza è iscritta con il segno (-) nella colonna (d).

Se l'importo della colonna (e) è maggiore della somma algebrica delle colonne (a) + (b), la differenza è iscritta con il segno (+) nella colonna (c) entro il limite dell'importo stanziato in bilancio per il FCDE (previsione definitiva). Se lo stanziamento di bilancio non è capiente, la differenza è iscritta nella colonna (d) con il segno (+).

(4) I fondi di riserva e i fondi speciali non confluiscono nella quota accantonata del risultato di amministrazione.

(5) In caso di revisione della composizione del risultato di amministrazione all'inizio dell'esercizio (vincolati, accantonati e destoinati agli investimenti) i dati della colonna I possono non corrispondere con i dati dell'ultima colonna del prospetto A/1 del rendiconto dell'esercizio precedente.

## ELENCO ANALITICO DELLE RISORSE VINCOLATE NEL RISULTATO DI AMMINISTRAZIONE (\*)

Capitolo di entrata	Descrizione	Capitolo di spesa correlato	Descrizione	Risorse vinc. nel risultato di amministrazione al 01/01/2022	Risorse vincolate applicate al bilancio dell'esercizio 2022	Entrate vincolate accertate nell'esercizio 2022	Impegni eserc. 2022 finanziati da entrate vincolate accertate nell'esercizio o da quote vincolate del risultato di amministrazione	Fondo pluriennale vincolato al 31/12/2022 finanziato da entrate vincolate accertate nell'esercizio o da quote vincolate del risultato di amministrazione	Cancellazione di residui attivi vincolati o eliminazione del vincolo su quote del risultato di amministrazione (+) e cancellazione di residui passivi finanziati da risorse vincolate (-) (gestione dei residui)	Cancellazione nell'esercizio 2022 di impegni finanziati dal fondo pluriennale vincolato dopo l'approvazione del rendiconto dell'esercizio 2021 non reimpegnati nell'esercizio 2022	Risorse vincolate nel bilancio al 31/12/2022	Risorse vincolate nel risultato di amministrazione al 31/12/2022	
				(a)	(b)	(c)	(d)	(e)	(f)	(g)	(h)=(b)+(c)-(d)-(e)+(f)+(g)	(i)=(a)+(c)-(d)-(e)-(f)+(g)	
<b>Vincoli derivanti dalla legge</b>													
<b>TOTALE VINCOLI DERIVANTI DALLA LEGGE (I/1)</b>				<b>0,00</b>	<b>0,00</b>	<b>0,00</b>	<b>0,00</b>	<b>0,00</b>	<b>0,00</b>	<b>0,00</b>	<b>0,00</b>	<b>0,00</b>	
<b>Vincoli derivanti da Trasferimenti</b>													
200	CONTRIBUTO REGIONALE PER PIANO GESTIONE		PIANO DI GESTIONE	0,00	0,00	9.914,48	0,00	0,00	0,00	0,00	9.914,48	9.914,48	
402	CONTRIBUTO REGIONALE PER PROGETTO FRUIZIONE	301	Progetto L. 9/2020 - miglioramento fruizione ed accesso	0,00	0,00	57.750,00	44.798,58	0,00	0,00	0,00	12.951,42	12.951,42	
402	CONTRIBUTO REGIONALE PER ACQUISTO TERRENO	302	Progetto L. 9/2020 - Acquisto terreno e riassetto patrimonio dell'Ente	0,00	0,00	68.750,00	49.761,58	0,00	0,00	0,00	18.988,42	18.988,42	
402	CONTRIBUTO REGIONALE PER PROGETTO BIOCLIMA	304	PROGETTO BIOCLIMA	0,00	0,00	152.386,06	63.220,00	0,00	0,00	0,00	89.166,06	89.166,06	
<b>TOTALE VINCOLI DERIVANTI DA TRASFERIMENTI (I/2)</b>				<b>0,00</b>	<b>0,00</b>	<b>288.800,54</b>	<b>157.780,16</b>	<b>0,00</b>	<b>0,00</b>	<b>0,00</b>	<b>131.020,38</b>	<b>131.020,38</b>	
<b>Vincoli derivanti da finanziamenti</b>													
<b>TOTALE VINCOLI DERIVANTI DA FINANZIAMENTI (I/3)</b>				<b>0,00</b>	<b>0,00</b>	<b>0,00</b>	<b>0,00</b>	<b>0,00</b>	<b>0,00</b>	<b>0,00</b>	<b>0,00</b>	<b>0,00</b>	
<b>Vincoli formalmente attribuiti dall'ente</b>													
<b>TOTALE VINCOLI FORMALMENTE ATTRIBUITI DALL'ENTE (I/4)</b>				<b>0,00</b>	<b>0,00</b>	<b>0,00</b>	<b>0,00</b>	<b>0,00</b>	<b>0,00</b>	<b>0,00</b>	<b>0,00</b>	<b>0,00</b>	
<b>Altri vincoli</b>													
<b>TOTALE ALTRI VINCOLI (I/5)</b>				<b>0,00</b>	<b>0,00</b>	<b>0,00</b>	<b>0,00</b>	<b>0,00</b>	<b>0,00</b>	<b>0,00</b>	<b>0,00</b>	<b>0,00</b>	
<b>TOTALE RISORSE VINCOLATE (I=I/1+I/2+I/3+I/4+I/5)</b>				<b>0,00</b>	<b>0,00</b>	<b>288.800,54</b>	<b>157.780,16</b>	<b>0,00</b>	<b>0,00</b>	<b>0,00</b>	<b>0,00</b>	<b>131.020,38</b>	<b>131.020,38</b>

## ELENCO ANALITICO DELLE RISORSE VINCOLATE NEL RISULTATO DI AMMINISTRAZIONE (\*)

Capitolo di entrata	Descrizione	Capitolo di spesa correlato	Descrizione	Risorse vinc. nel risultato di amministrazione al 01/01/2022	Risorse vincolate applicate al bilancio dell'esercizio 2022	Entrate vincolate accertate nell'esercizio 2022	Impegni eserc. 2022 finanziati da entrate vincolate accertate nell'esercizio o da quote vincolate del risultato di amministrazione	Fondo pluriennale vincolato al 31/12/2022 finanziato da entrate vincolate accertate nell'esercizio o da quote vincolate del risultato di amministrazione	Cancellazione di residui attivi vincolati o eliminazione del vincolo su quote del risultato di amministrazione (+) e cancellazione di residui passivi finanziati da risorse vincolate (-) (gestione dei residui)	Cancellazione nell'esercizio 2022 di impegni finanziati dal fondo pluriennale vincolato dopo l'approvazione del rendiconto dell'esercizio 2021 non reimpegnati nell'esercizio 2022	Risorse vincolate nel bilancio al 31/12/2022	Risorse vincolate nel risultato di amministrazione al 31/12/2022
				(a)	(b)	(c)	(d)	(e)	(f)	(g)	(h)=(b)+(c)-(d)-(e)+(g)	(i)=(a)+(c)-(d)-(e)-(f)+(g)
	Totale quote accantonate riguardanti le risorse vincolate da legge (m/1)										0,00	0,00
	Totale quote accantonate riguardanti le risorse vincolate da trasferimenti (m/2)										0,00	0,00
	Totale quote accantonate riguardanti le risorse vincolate da finanziamenti (m/3)										0,00	0,00
	Totale quote accantonate riguardanti le risorse vincolate dall'ente (m/4)										0,00	0,00
	Totale quote accantonate riguardanti le risorse vincolate da altri (m/5)										0,00	0,00
	<b>TOTALE QUOTE ACCANTONATE RIGUARDANTI LE RISORSE VINCOLATE (m=m/1+m/2+m/3+m/4+m/5)</b>										<b>0,00</b>	<b>0,00</b>
	Totale risorse vincolate da legge al netto di quelle che sono state oggetto di accantonamenti (n/1= 1-m/1)										0,00	0,00
	Totale risorse vincolate da trasferimenti al netto di quelle che sono state oggetto di accantonamenti (n/2= 2-m/2)										131.020,38	131.020,38
	Totale risorse vincolate da finanziamenti al netto di quelle che sono state oggetto di accantonamenti (n/3= 3-m/3)										0,00	0,00
	Totale risorse vincolate dall'Ente al netto di quelle che sono state oggetto di accantonamenti (n/4= 4-m/4)										0,00	0,00
	Totale risorse vincolate da altro al netto di quelle che sono state oggetto di accantonamenti (n/5= 5-m/5)										0,00	0,00
	<b>TOTALE RISORSE VINCOLATE AL NETTO DI QUELLE CHE SONO STATE OGGETTO DI ACCANTONAMENTI (n= -m)</b>										<b>131.020,38</b>	<b>131.020,38</b>

(\*) Le modalità di compilazione delle singole voci del prospetto sono descritte nel paragrafo 13.7.2 del principio applicato della programmazione.

(1) In caso di revisione della composizione del risultato di amministrazione all'inizio dell'esercizio (vincolati, accantonati e destinati agli investimenti) i dati della colonna | possono non corrispondere con i dati dell'ultima colonna del prospetto A/2 del rendiconto dell'esercizio precedente.

(2) Esclusa la cancellazione dei residui attivi non compresi nella quota vincolata del risultato di amministrazione dell'esercizio precedente (ad es. i residui attivi vincolati che hanno finanziato impegni).

## ELENCO ANALITICO DELLE RISORSE DESTINATE AGLI INVESTIMENTI NEL RISULTATO DI AMMINISTRAZIONE (\*)

Capitolo di entrata	Descrizione	Capitolo di spesa	Descrizione	Risorse destinate agli investimenti al 01/01/2022 (1)	Entrate destinate agli investimenti accertate nell'esercizio 2022	Impegni esercizio 2022 finanziati da entrate destinate accertate nell'esercizio o da quote destinate del risultato di amministrazione (2)	Fondo pluriennale vincolato al 31/12/2022 finanziato da entrate destinate accertate nell'esercizio o da quote destinate del risultato di amministrazione	Cancellazione di residui attivi costituiti da risorse destinate agli investimenti (3) o eliminazione della destinazione su quote del risultato di amministrazione (+) e cancellazione di residui passivi finanziati da risorse destinate agli investimenti (-)	Risorse destinate agli investimenti al 31/12/2022
				(a)	(b)	(c)	(d)	(e)	(f)=(a)+(b)-(c)-(d)-(e)
410	Trasferimento di capitali da Enti: Fondazione Cariplo		DIVERSI CAPITOLI DI SPESA	7.572,99	0,00	6.114,24	0,00	0,00	1.458,75
<b>TOTALE</b>				<b>7.572,99</b>	<b>0,00</b>	<b>6.114,24</b>	<b>0,00</b>	<b>0,00</b>	<b>1.458,75</b>

<b>TOTALE QUOTE ACCANTONATE NEL RISULTATO DI AMMINISTRAZIONE RIGUARDANTI LE RISORSE DESTINATE AGLI INVESTIMENTI (g)</b>	<b>0,00</b>
<b>TOTALE RISORSE DESTINATE NEL RISULTATO DI AMMINISTRAZIONE AL NETTO DI QUELLE CHE SONO STATE OGGETTO DI ACCANTONAMENTI (h= Totale f-g)</b>	<b>1.458,75</b>

(\*) La modalità di compilazione delle singole voci del prospetto sono descritte nel paragrafo 13.7.2 del principio applicato della programmazione.

(1) In caso di revisione della composizione del risultato di amministrazione all'inizio dell'esercizio (vincolati, accantonati e destinati agli investimenti) i dati della colonna I possono non corrispondere con i dati dell'ultima colonna del prospetto A/3 del rendiconto dell'esercizio precedente.

(2) Comprende le eventuali cancellazioni di impegni imputati all'esercizio 2022, finanziati dal fondo pluriennale vincolato costituito da risorse destinate agli investimenti; non reimpegnate nell'esercizio 2022, se la cancellazione è effettuata dopo l'approvazione del rendiconto dell'esercizio 2021.

(3) Esclusa la cancellazione di residui attivi non compresi nella quota del risultato di amministrazione dell'esercizio precedente destinata agli investimenti (ad es. i residui attivi destinati agli investimenti che hanno finanziato impegni).



## COMPOSIZIONE PER MISSIONI E PROGRAMMI DEL FONDO PLURIENNALE VINCOLATO DELL'ESERCIZIO 2022 DI RIFERIMENTO DEL BILANCIO (\*)

	(a)	(b)	(x)	(y)	(c) = (a) - (b) - (x) - (y)	(d)	(e)	(f)	(g) = (c) + (d) + (e) + (f)
	Fondo pluriennale vincolato al 31 dicembre dell'esercizio 2021	Spese impegnate negli esercizi precedenti e imputate all'esercizio 2022 e coperte dal fondo pluriennale vincolato	Riaccertamento degli impegni di cui alla lettera b) effettuata nel corso dell'esercizio 2022 (cd. economie di impegno)	Riaccertamento degli impegni di cui alla lettera b) effettuata nel corso dell'esercizio 2022 (cd. economie di impegno) su impegni pluriennali finanziati dal FPV e imputati agli esercizi successivi a 2022	Quota del fondo pluriennale vincolato al 31 dicembre dell'esercizio 2021 rinviata all'esercizio 2023 e successivi	Spese impegnate nell'esercizio 2022 con imputazione all'esercizio 2023 e coperte dal fondo pluriennale vincolato	Spese impegnate nell'esercizio 2022 con imputazione all'esercizio 2024 e coperte dal fondo pluriennale vincolato	Spese impegnate nell'esercizio 2022 con imputazione a esercizi successivi a quelli considerati nel bilancio pluriennale e coperte dal fondo pluriennale vincolato	Fondo pluriennale vincolato al 31 dicembre dell'esercizio 2022
<b>MISSIONI E PROGRAMMI</b>									
<b>01 MISSIONE 1 - Servizi istituzionali, generali e di gestione</b>									
01 Organi istituzionali	0,00	0,00	0,00	0,00	0,00	0,00	0,00	0,00	0,00
02 Segreteria generale	0,00	0,00	0,00	0,00	0,00	0,00	0,00	0,00	0,00
03 Gestione economica, finanziaria, programmazione, provveditorato	0,00	0,00	0,00	0,00	0,00	0,00	0,00	0,00	0,00
04 Gestione delle entrate tributarie e servizi fiscali	0,00	0,00	0,00	0,00	0,00	0,00	0,00	0,00	0,00
05 Gestione dei beni demaniali e patrimoniali	0,00	0,00	0,00	0,00	0,00	0,00	0,00	0,00	0,00
06 Ufficio tecnico	0,00	0,00	0,00	0,00	0,00	0,00	0,00	0,00	0,00
07 Elezioni e consultazioni popolari - Anagrafe e stato civile	0,00	0,00	0,00	0,00	0,00	0,00	0,00	0,00	0,00
08 Statistica e sistemi informativi	0,00	0,00	0,00	0,00	0,00	0,00	0,00	0,00	0,00
09 Assistenza tecnico-amministrativa agli enti locali	0,00	0,00	0,00	0,00	0,00	0,00	0,00	0,00	0,00
10 Risorse umane	0,00	0,00	0,00	0,00	0,00	0,00	0,00	0,00	0,00
11 Altri servizi generali	0,00	0,00	0,00	0,00	0,00	0,00	0,00	0,00	0,00
12 Politica regionale unitaria per i servizi istituzionali, generali e di gestione (solo per le Regioni)	0,00	0,00	0,00	0,00	0,00	0,00	0,00	0,00	0,00
<b>TOTALE MISSIONE 1 - Servizi istituzionali e generali, di gestione e di controllo</b>	<b>0,00</b>	<b>0,00</b>	<b>0,00</b>	<b>0,00</b>	<b>0,00</b>	<b>0,00</b>	<b>0,00</b>	<b>0,00</b>	<b>0,00</b>
<b>02 MISSIONE 2 - Giustizia</b>									
01 Uffici giudiziari	0,00	0,00	0,00	0,00	0,00	0,00	0,00	0,00	0,00
02 Casa circondariale e altri servizi	0,00	0,00	0,00	0,00	0,00	0,00	0,00	0,00	0,00
03 Politica regionale unitaria per la giustizia (solo per le Regioni)	0,00	0,00	0,00	0,00	0,00	0,00	0,00	0,00	0,00
<b>TOTALE MISSIONE 2 - Giustizia</b>	<b>0,00</b>	<b>0,00</b>	<b>0,00</b>	<b>0,00</b>	<b>0,00</b>	<b>0,00</b>	<b>0,00</b>	<b>0,00</b>	<b>0,00</b>

## COMPOSIZIONE PER MISSIONI E PROGRAMMI DEL FONDO PLURIENNALE VINCOLATO DELL'ESERCIZIO 2022 DI RIFERIMENTO DEL BILANCIO (\*)

	(a)	(b)	(x)	(y)	(c) = (a) - (b) - (x) - (y)	(d)	(e)	(f)	(g) = (c) + (d) + (e) + (f)
	Fondo pluriennale vincolato al 31 dicembre dell'esercizio 2021	Spese impegnate negli esercizi precedenti e imputate all'esercizio 2022 e coperte dal fondo pluriennale vincolato	Riaccertamento degli impegni di cui alla lettera b) effettuata nel corso dell'esercizio 2022 (cd. economie di impegno)	Riaccertamento degli impegni di cui alla lettera b) effettuata nel corso dell'esercizio 2022 (cd. economie di impegno) su impegni pluriennali finanziati dal FPV e imputati agli esercizi successivi a 2022	Quota del fondo pluriennale vincolato al 31 dicembre dell'esercizio 2021 rinvia all'esercizio 2023 e successivi	Spese impegnate nell'esercizio 2022 con imputazione all'esercizio 2023 e coperte dal fondo pluriennale vincolato	Spese impegnate nell'esercizio 2022 con imputazione all'esercizio 2024 e coperte dal fondo pluriennale vincolato	Spese impegnate nell'esercizio 2022 con imputazione a esercizi successivi a quelli considerati nel bilancio pluriennale e coperte dal fondo pluriennale vincolato	Fondo pluriennale vincolato al 31 dicembre dell'esercizio 2022
<b>MISSIONI E PROGRAMMI</b>									
<b>03 MISSIONE 3 - Ordine pubblico e sicurezza</b>									
01 Polizia locale e amministrativa	0,00	0,00	0,00	0,00	0,00	0,00	0,00	0,00	0,00
02 Sistema integrato di sicurezza urbana	0,00	0,00	0,00	0,00	0,00	0,00	0,00	0,00	0,00
03 Politica regionale unitaria per l'ordine pubblico e la sicurezza (solo per le Regioni)	0,00	0,00	0,00	0,00	0,00	0,00	0,00	0,00	0,00
<b>TOTALE MISSIONE 3 - Ordine pubblico e sicurezza</b>	<b>0,00</b>	<b>0,00</b>	<b>0,00</b>	<b>0,00</b>	<b>0,00</b>	<b>0,00</b>	<b>0,00</b>	<b>0,00</b>	<b>0,00</b>
<b>04 MISSIONE 4 - Istruzione e diritto allo studio</b>									
01 Istruzione prescolastica	0,00	0,00	0,00	0,00	0,00	0,00	0,00	0,00	0,00
02 Altri ordini di istruzione non universitaria	0,00	0,00	0,00	0,00	0,00	0,00	0,00	0,00	0,00
03 Edilizia scolastica (solo per le Regioni)	0,00	0,00	0,00	0,00	0,00	0,00	0,00	0,00	0,00
04 Istruzione universitaria	0,00	0,00	0,00	0,00	0,00	0,00	0,00	0,00	0,00
05 Istruzione tecnica superiore	0,00	0,00	0,00	0,00	0,00	0,00	0,00	0,00	0,00
06 Servizi ausiliari all'istruzione	0,00	0,00	0,00	0,00	0,00	0,00	0,00	0,00	0,00
07 Diritto allo studio	0,00	0,00	0,00	0,00	0,00	0,00	0,00	0,00	0,00
08 Politica regionale unitaria per l'istruzione e il diritto allo studio (solo per le Regioni)	0,00	0,00	0,00	0,00	0,00	0,00	0,00	0,00	0,00
<b>TOTALE MISSIONE 4 - Istruzione e diritto allo studio</b>	<b>0,00</b>	<b>0,00</b>	<b>0,00</b>	<b>0,00</b>	<b>0,00</b>	<b>0,00</b>	<b>0,00</b>	<b>0,00</b>	<b>0,00</b>
<b>05 MISSIONE 5 - Tutela e valorizzazione dei beni e delle attività culturali</b>									
01 Valorizzazione dei beni di interesse storico	0,00	0,00	0,00	0,00	0,00	0,00	0,00	0,00	0,00

## COMPOSIZIONE PER MISSIONI E PROGRAMMI DEL FONDO PLURIENNALE VINCOLATO DELL'ESERCIZIO 2022 DI RIFERIMENTO DEL BILANCIO (\*)

	(a)	(b)	(x)	(y)	(c) = (a) - (b) - (x) - (y)	(d)	(e)	(f)	(g) = (c) + (d) + (e) + (f)
	Fondo pluriennale vincolato al 31 dicembre dell'esercizio 2021	Spese impegnate negli esercizi precedenti e imputate all'esercizio 2022 e coperte dal fondo pluriennale vincolato	Riaccertamento degli impegni di cui alla lettera b) effettuata nel corso dell'esercizio 2022 (cd. economie di impegno)	Riaccertamento degli impegni di cui alla lettera b) effettuata nel corso dell'esercizio 2022 (cd. economie di impegno) su impegni pluriennali finanziati dal FPV e imputati agli esercizi successivi a 2022	Quota del fondo pluriennale vincolato al 31 dicembre dell'esercizio 2021 rinviata all'esercizio 2023 e successivi	Spese impegnate nell'esercizio 2022 con imputazione all'esercizio 2023 e coperte dal fondo pluriennale vincolato	Spese impegnate nell'esercizio 2022 con imputazione all'esercizio 2024 e coperte dal fondo pluriennale vincolato	Spese impegnate nell'esercizio 2022 con imputazione a esercizi successivi a quelli considerati nel bilancio pluriennale e coperte dal fondo pluriennale vincolato	Fondo pluriennale vincolato al 31 dicembre dell'esercizio 2022
<b>MISSIONI E PROGRAMMI</b>									
02 Attività culturali e interventi diversi nel settore culturale	0,00	0,00	0,00	0,00	0,00	0,00	0,00	0,00	0,00
03 Politica regionale unitaria per la tutela dei beni e delle attività culturali (solo per le Regioni)	0,00	0,00	0,00	0,00	0,00	0,00	0,00	0,00	0,00
<b>TOTALE MISSIONE 5 - Tutela e valorizzazione dei beni e delle attività culturali</b>	<b>0,00</b>	<b>0,00</b>	<b>0,00</b>	<b>0,00</b>	<b>0,00</b>	<b>0,00</b>	<b>0,00</b>	<b>0,00</b>	<b>0,00</b>
<b>06 MISSIONE 6 - Politiche giovanili, sport e tempo libero</b>									
01 Sport e tempo libero	0,00	0,00	0,00	0,00	0,00	0,00	0,00	0,00	0,00
02 Giovani	0,00	0,00	0,00	0,00	0,00	0,00	0,00	0,00	0,00
03 Politica regionale unitaria per i giovani, lo sport e il tempo libero (solo per le Regioni)	0,00	0,00	0,00	0,00	0,00	0,00	0,00	0,00	0,00
<b>TOTALE MISSIONE 6 - Politiche giovanili, sport e tempo libero</b>	<b>0,00</b>	<b>0,00</b>	<b>0,00</b>	<b>0,00</b>	<b>0,00</b>	<b>0,00</b>	<b>0,00</b>	<b>0,00</b>	<b>0,00</b>
<b>07 MISSIONE 7 - Turismo</b>									
01 Sviluppo e valorizzazione del turismo	0,00	0,00	0,00	0,00	0,00	0,00	0,00	0,00	0,00
02 Politica regionale unitaria per il turismo (solo per le Regioni)	0,00	0,00	0,00	0,00	0,00	0,00	0,00	0,00	0,00
<b>TOTALE MISSIONE 7 - Turismo</b>	<b>0,00</b>	<b>0,00</b>	<b>0,00</b>	<b>0,00</b>	<b>0,00</b>	<b>0,00</b>	<b>0,00</b>	<b>0,00</b>	<b>0,00</b>
<b>08 MISSIONE 8 - Assetto del territorio ed edilizia abitativa</b>									
01 Urbanistica assetto del territorio	0,00	0,00	0,00	0,00	0,00	0,00	0,00	0,00	0,00
02 Edilizia residenziale pubblica e locale e piani di edilizia economico-popolare	0,00	0,00	0,00	0,00	0,00	0,00	0,00	0,00	0,00

## COMPOSIZIONE PER MISSIONI E PROGRAMMI DEL FONDO PLURIENNALE VINCOLATO DELL'ESERCIZIO 2022 DI RIFERIMENTO DEL BILANCIO (\*)

	(a)	(b)	(x)	(y)	(c) = (a) - (b) - (x) - (y)	(d)	(e)	(f)	(g) = (c) + (d) + (e) + (f)
	Fondo pluriennale vincolato al 31 dicembre dell'esercizio 2021	Spese impegnate negli esercizi precedenti e imputate all'esercizio 2022 e coperte dal fondo pluriennale vincolato	Riaccertamento degli impegni di cui alla lettera b) effettuata nel corso dell'esercizio 2022 (cd. economie di impegno) su impegni pluriennali finanziati dal FPV e imputati agli esercizi successivi a 2022	Riaccertamento degli impegni di cui alla lettera b) effettuata nel corso dell'esercizio 2022 (cd. economie di impegno) su impegni pluriennali finanziati dal FPV e imputati agli esercizi successivi a 2022	Quota del fondo pluriennale vincolato al 31 dicembre dell'esercizio 2021 rinviata all'esercizio 2023 e successivi	Spese impegnate nell'esercizio 2022 con imputazione all'esercizio 2023 e coperte dal fondo pluriennale vincolato	Spese impegnate nell'esercizio 2022 con imputazione all'esercizio 2024 e coperte dal fondo pluriennale vincolato	Spese impegnate nell'esercizio 2022 con imputazione a esercizi successivi a quelli considerati nel bilancio pluriennale e coperte dal fondo pluriennale vincolato	Fondo pluriennale vincolato al 31 dicembre dell'esercizio 2022
03	0,00	0,00	0,00	0,00	0,00	0,00	0,00	0,00	0,00
Politica regionale unitaria per l'assetto del territorio e l'edilizia abitativa <i>(solo per le Regioni)</i>									
<b>TOTALE MISSIONE 8 - Assetto del territorio ed edilizia abitativa</b>	<b>0,00</b>	<b>0,00</b>	<b>0,00</b>	<b>0,00</b>	<b>0,00</b>	<b>0,00</b>	<b>0,00</b>	<b>0,00</b>	<b>0,00</b>
<b>09</b>									
<b>MISSIONE 9 - Sviluppo sostenibile e tutela del territorio e dell'ambiente</b>									
01	0,00	0,00	0,00	0,00	0,00	0,00	0,00	0,00	0,00
02	0,00	0,00	0,00	0,00	0,00	0,00	0,00	0,00	0,00
03	0,00	0,00	0,00	0,00	0,00	0,00	0,00	0,00	0,00
04	0,00	0,00	0,00	0,00	0,00	0,00	0,00	0,00	0,00
05	0,00	0,00	0,00	0,00	0,00	0,00	0,00	0,00	0,00
06	0,00	0,00	0,00	0,00	0,00	0,00	0,00	0,00	0,00
07	0,00	0,00	0,00	0,00	0,00	0,00	0,00	0,00	0,00
08	0,00	0,00	0,00	0,00	0,00	0,00	0,00	0,00	0,00
09	0,00	0,00	0,00	0,00	0,00	0,00	0,00	0,00	0,00
Politica regionale unitaria per lo sviluppo sostenibile e la tutela del territorio e l'ambiente <i>(solo per le Regioni)</i>									
<b>TOTALE MISSIONE 9 - Sviluppo sostenibile e tutela del territorio e dell'ambiente</b>	<b>0,00</b>	<b>0,00</b>	<b>0,00</b>	<b>0,00</b>	<b>0,00</b>	<b>0,00</b>	<b>0,00</b>	<b>0,00</b>	<b>0,00</b>
<b>10</b>									
<b>MISSIONE 10 - Trasporti e diritto alla mobilità</b>									
01	0,00	0,00	0,00	0,00	0,00	0,00	0,00	0,00	0,00
02	0,00	0,00	0,00	0,00	0,00	0,00	0,00	0,00	0,00
03	0,00	0,00	0,00	0,00	0,00	0,00	0,00	0,00	0,00
04	0,00	0,00	0,00	0,00	0,00	0,00	0,00	0,00	0,00
Trasporto ferroviario									
Trasporto pubblico locale									
Trasporto per vie d'acqua									
Altre modalità di trasporto									

## COMPOSIZIONE PER MISSIONI E PROGRAMMI DEL FONDO PLURIENNALE VINCOLATO DELL'ESERCIZIO 2022 DI RIFERIMENTO DEL BILANCIO (\*)

	Fondo pluriennale vincolato al 31 dicembre dell'esercizio 2021	Spese impegnate negli esercizi precedenti e imputate all'esercizio 2022 e coperte dal fondo pluriennale vincolato	Riaccertamento degli impegni di cui alla lettera b) effettuata nel corso dell'esercizio 2022 (cd. economie di impegno)	Riaccertamento degli impegni di cui alla lettera b) effettuata nel corso dell'esercizio 2022 (cd. economie di impegno) su impegni pluriennali finanziati dal FPV e imputati agli esercizi successivi a 2022	Quota del fondo pluriennale vincolato al 31 dicembre dell'esercizio 2021 rinviata all'esercizio 2023 e successivi	Spese impegnate nell'esercizio 2022 con imputazione all'esercizio 2023 e coperte dal fondo pluriennale vincolato	Spese impegnate nell'esercizio 2022 con imputazione all'esercizio 2024 e coperte dal fondo pluriennale vincolato	Spese impegnate nell'esercizio 2022 con imputazione a esercizi successivi a quelli considerati nel bilancio pluriennale e coperte dal fondo pluriennale vincolato	Fondo pluriennale vincolato al 31 dicembre dell'esercizio 2022
	(a)	(b)	(x)	(y)	(c) = (a) - (b) - (x) - (y)	(d)	(e)	(f)	(g) = (c) + (d) + (e) + (f)
<b>MISSIONI E PROGRAMMI</b>									
05 Viabilità e infrastrutture stradali	0,00	0,00	0,00	0,00	0,00	0,00	0,00	0,00	0,00
06 Politica regionale unitaria per i trasporti e il diritto alla mobilità (solo per le Regioni)	0,00	0,00	0,00	0,00	0,00	0,00	0,00	0,00	0,00
<b>TOTALE MISSIONE 10 - Trasporti e diritto alla mobilità</b>	<b>0,00</b>	<b>0,00</b>	<b>0,00</b>	<b>0,00</b>	<b>0,00</b>	<b>0,00</b>	<b>0,00</b>	<b>0,00</b>	<b>0,00</b>
<b>11 MISSIONE 11 - Soccorso civile</b>									
01 Sistema di protezione civile	0,00	0,00	0,00	0,00	0,00	0,00	0,00	0,00	0,00
02 Interventi a seguito di calamità naturali	0,00	0,00	0,00	0,00	0,00	0,00	0,00	0,00	0,00
03 Politica regionale unitaria per il soccorso e la protezione civile (solo per le Regioni)	0,00	0,00	0,00	0,00	0,00	0,00	0,00	0,00	0,00
<b>TOTALE MISSIONE 11 - Soccorso civile</b>	<b>0,00</b>	<b>0,00</b>	<b>0,00</b>	<b>0,00</b>	<b>0,00</b>	<b>0,00</b>	<b>0,00</b>	<b>0,00</b>	<b>0,00</b>
<b>12 MISSIONE 12 - Diritti sociali, politiche sociali e famiglia</b>									
01 Interventi per l'infanzia e per i minori	0,00	0,00	0,00	0,00	0,00	0,00	0,00	0,00	0,00
02 Interventi per la disabilità	0,00	0,00	0,00	0,00	0,00	0,00	0,00	0,00	0,00
03 Interventi per gli anziani	0,00	0,00	0,00	0,00	0,00	0,00	0,00	0,00	0,00
04 Interventi per soggetti a rischio di esclusione sociale	0,00	0,00	0,00	0,00	0,00	0,00	0,00	0,00	0,00
05 Interventi per le famiglie	0,00	0,00	0,00	0,00	0,00	0,00	0,00	0,00	0,00
06 Interventi per il diritto alla casa	0,00	0,00	0,00	0,00	0,00	0,00	0,00	0,00	0,00
07 Programmazione e governo della rete dei servizi socio-sanitari e sociali	0,00	0,00	0,00	0,00	0,00	0,00	0,00	0,00	0,00
08 Cooperazione e associazionismo	0,00	0,00	0,00	0,00	0,00	0,00	0,00	0,00	0,00
09 Servizio necroscopico e cimiteriale	0,00	0,00	0,00	0,00	0,00	0,00	0,00	0,00	0,00

## COMPOSIZIONE PER MISSIONI E PROGRAMMI DEL FONDO PLURIENNALE VINCOLATO DELL'ESERCIZIO 2022 DI RIFERIMENTO DEL BILANCIO (\*)

	Fondo pluriennale vincolato al 31 dicembre dell'esercizio 2021	Spese impegnate negli esercizi precedenti e imputate all'esercizio 2022 e coperte dal fondo pluriennale vincolato	Riaccertamento degli impegni di cui alla lettera b) effettuata nel corso dell'esercizio 2022 (cd. economie di impegno) su impegni pluriennali finanziati dal FPV e imputati agli esercizi successivi a 2022	Quota del fondo pluriennale vincolato al 31 dicembre dell'esercizio 2021 rinviata all'esercizio 2023 e successivi	Spese impegnate nell'esercizio 2022 con imputazione all'esercizio 2023 e coperte dal fondo pluriennale vincolato	Spese impegnate nell'esercizio 2022 con imputazione all'esercizio 2024 e coperte dal fondo pluriennale vincolato	Spese impegnate nell'esercizio 2022 con imputazione a esercizi successivi a quelli considerati nel bilancio pluriennale e coperte dal fondo pluriennale vincolato	Fondo pluriennale vincolato al 31 dicembre dell'esercizio 2022
	(a)	(b)	(v)	(c) = (a) - (b) - (v) - (y)	(d)	(e)	(f)	(g) = (c) + (d) + (e) + (f)
MISSIONI E PROGRAMMI								
10 Politica regionale unitaria per i diritti sociali e la famiglia (solo per le Regioni)	0,00	0,00	0,00	0,00	0,00	0,00	0,00	0,00
<b>TOTALE MISSIONE 12 - Diritti sociali, politiche sociali e famiglia</b>	<b>0,00</b>	<b>0,00</b>	<b>0,00</b>	<b>0,00</b>	<b>0,00</b>	<b>0,00</b>	<b>0,00</b>	<b>0,00</b>
<b>13 MISSIONE 13 - Tutela della salute</b>								
01 Servizio sanitario regionale - finanziamento ordinario corrente per la garanzia dei LEA	0,00	0,00	0,00	0,00	0,00	0,00	0,00	0,00
02 Servizio sanitario regionale - finanziamento aggiuntivo corrente per livelli di assistenza superiori ai LEA	0,00	0,00	0,00	0,00	0,00	0,00	0,00	0,00
03 Servizio sanitario regionale - finanziamento aggiuntivo corrente per la copertura dello squilibrio di bilancio corrente	0,00	0,00	0,00	0,00	0,00	0,00	0,00	0,00
04 Servizio sanitario regionale - ripiano di disavanzi sanitari relativi ad esercizi pregressi	0,00	0,00	0,00	0,00	0,00	0,00	0,00	0,00
05 Servizio sanitario regionale - investimenti sanitari	0,00	0,00	0,00	0,00	0,00	0,00	0,00	0,00
06 Servizio sanitario regionale - restituzione maggiori gettiti SSN	0,00	0,00	0,00	0,00	0,00	0,00	0,00	0,00
07 Ulteriori spese in materia sanitaria	0,00	0,00	0,00	0,00	0,00	0,00	0,00	0,00
08 Politica regionale unitaria per la tutela della salute (solo per le Regioni)	0,00	0,00	0,00	0,00	0,00	0,00	0,00	0,00
<b>TOTALE MISSIONE 13 - Tutela della salute</b>	<b>0,00</b>	<b>0,00</b>	<b>0,00</b>	<b>0,00</b>	<b>0,00</b>	<b>0,00</b>	<b>0,00</b>	<b>0,00</b>
<b>14 MISSIONE 14 - Sviluppo economico e competitività</b>								
01 Industria, e PMI e Artigianato	0,00	0,00	0,00	0,00	0,00	0,00	0,00	0,00
02 Commercio - reti distributive - tutela dei consumatori	0,00	0,00	0,00	0,00	0,00	0,00	0,00	0,00

## COMPOSIZIONE PER MISSIONI E PROGRAMMI DEL FONDO PLURIENNALE VINCOLATO DELL'ESERCIZIO 2022 DI RIFERIMENTO DEL BILANCIO (\*)

	(a)	(b)	(x)	(y)	(c) = (a) - (b) - (x) - (y)	(d)	(e)	(f)	(g) = (c) + (d) + (e) + (f)
	Fondo pluriennale vincolato al 31 dicembre dell'esercizio 2021	Spese impegnate negli esercizi precedenti e imputate all'esercizio 2022 e coperte dal fondo pluriennale vincolato	Riaccertamento degli impegni di cui alla lettera b) effettuata nel corso dell'esercizio 2022 (cd. economie di impegno)	Riaccertamento degli impegni di cui alla lettera b) effettuata nel corso dell'esercizio 2022 (cd. economie di impegno) su impegni pluriennali finanziati dal FPV e imputati agli esercizi successivi a 2022	Quota del fondo pluriennale vincolato al 31 dicembre dell'esercizio 2021 rinviiata all'esercizio 2023 e successivi	Spese impegnate nell'esercizio 2022 con imputazione all'esercizio 2023 e coperte dal fondo pluriennale vincolato	Spese impegnate nell'esercizio 2022 con imputazione all'esercizio 2024 e coperte dal fondo pluriennale vincolato	Spese impegnate nell'esercizio 2022 con imputazione a esercizi successivi a quelli considerati nel bilancio pluriennale e coperte dal fondo pluriennale vincolato	Fondo pluriennale vincolato al 31 dicembre dell'esercizio 2022
<b>MISSIONI E PROGRAMMI</b>									
03 Ricerca e innovazione	0,00	0,00	0,00	0,00	0,00	0,00	0,00	0,00	0,00
04 Reti e altri servizi di pubblica utilità	0,00	0,00	0,00	0,00	0,00	0,00	0,00	0,00	0,00
05 Politica regionale unitaria per lo sviluppo economico e la competitività (solo per le Regioni)	0,00	0,00	0,00	0,00	0,00	0,00	0,00	0,00	0,00
<b>TOTALE MISSIONE 14 - Sviluppo economico e competitività</b>	<b>0,00</b>	<b>0,00</b>	<b>0,00</b>	<b>0,00</b>	<b>0,00</b>	<b>0,00</b>	<b>0,00</b>	<b>0,00</b>	<b>0,00</b>
<b>15 MISSIONE 15 - Politiche per il lavoro e la formazione professionale</b>									
01 Servizi per lo sviluppo del mercato del lavoro	0,00	0,00	0,00	0,00	0,00	0,00	0,00	0,00	0,00
02 Formazione professionale	0,00	0,00	0,00	0,00	0,00	0,00	0,00	0,00	0,00
03 Sostegno all'occupazione	0,00	0,00	0,00	0,00	0,00	0,00	0,00	0,00	0,00
04 Politica regionale unitaria per il lavoro e la formazione professionale (solo per le Regioni)	0,00	0,00	0,00	0,00	0,00	0,00	0,00	0,00	0,00
<b>TOTALE MISSIONE 15 - Politiche per il lavoro e la formazione professionale</b>	<b>0,00</b>	<b>0,00</b>	<b>0,00</b>	<b>0,00</b>	<b>0,00</b>	<b>0,00</b>	<b>0,00</b>	<b>0,00</b>	<b>0,00</b>
<b>16 MISSIONE 16 - Agricoltura, politiche agroalimentari e pesca</b>									
01 Sviluppo del settore agricolo e del sistema agroalimentare	0,00	0,00	0,00	0,00	0,00	0,00	0,00	0,00	0,00
02 Caccia e pesca	0,00	0,00	0,00	0,00	0,00	0,00	0,00	0,00	0,00
03 Politica regionale unitaria per l'agricoltura, i sistemi agroalimentari, la caccia e la pesca (solo per le Regioni)	0,00	0,00	0,00	0,00	0,00	0,00	0,00	0,00	0,00
<b>TOTALE MISSIONE 16 - Agricoltura, politiche agroalimentari e pesca</b>	<b>0,00</b>	<b>0,00</b>	<b>0,00</b>	<b>0,00</b>	<b>0,00</b>	<b>0,00</b>	<b>0,00</b>	<b>0,00</b>	<b>0,00</b>

## COMPOSIZIONE PER MISSIONI E PROGRAMMI DEL FONDO PLURIENNALE VINCOLATO DELL'ESERCIZIO 2022 DI RIFERIMENTO DEL BILANCIO (\*)

	(a)	(b)	(x)	(y)	(c) = (a) - (b) - (x) - (y)	(d)	(e)	(f)	(g) = (c) + (d) + (e) + (f)
	Fondo pluriennale vincolato al 31 dicembre dell'esercizio 2021	Spese impegnate negli esercizi precedenti e imputate all'esercizio 2022 e coperte dal fondo pluriennale vincolato	Riaccertamento degli impegni di cui alla lettera b) effettuata nel corso dell'esercizio 2022 (cd. economie di impegno)	Riaccertamento degli impegni di cui alla lettera b) effettuata nel corso dell'esercizio 2022 (cd. economie di impegno) su impegni pluriennali finanziati dal FPV e imputati agli esercizi successivi a 2022	Quota del fondo pluriennale vincolato al 31 dicembre dell'esercizio 2021 rinviata all'esercizio 2023 e successivi	Spese impegnate nell'esercizio 2022 con imputazione all'esercizio 2023 e coperte dal fondo pluriennale vincolato	Spese impegnate nell'esercizio 2022 con imputazione all'esercizio 2024 e coperte dal fondo pluriennale vincolato	Spese impegnate nell'esercizio 2022 con imputazione a esercizi successivi a quelli considerati nel bilancio pluriennale e coperte dal fondo pluriennale vincolato	Fondo pluriennale vincolato al 31 dicembre dell'esercizio 2022
<b>MISSIONI E PROGRAMMI</b>									
<b>17 MISSIONE 17 - Energia e diversificazione delle fonti energetiche</b>									
01 Fonti energetiche	0,00	0,00	0,00	0,00	0,00	0,00	0,00	0,00	0,00
02 Politica regionale unitaria per l'energia e la diversificazione delle fonti energetiche (solo per le Regioni)	0,00	0,00	0,00	0,00	0,00	0,00	0,00	0,00	0,00
<b>TOTALE MISSIONE 17 - Energia e diversificazione delle fonti energetiche</b>	<b>0,00</b>	<b>0,00</b>	<b>0,00</b>	<b>0,00</b>	<b>0,00</b>	<b>0,00</b>	<b>0,00</b>	<b>0,00</b>	<b>0,00</b>
<b>18 MISSIONE 18 - Relazioni con le altre autonomie territoriali e locali</b>									
01 Relazioni finanziarie con le altre autonomie territoriali	0,00	0,00	0,00	0,00	0,00	0,00	0,00	0,00	0,00
02 Politica regionale unitaria per le relazioni con le altre autonomie territoriali e locali (solo per le Regioni)	0,00	0,00	0,00	0,00	0,00	0,00	0,00	0,00	0,00
<b>TOTALE MISSIONE 18 - Relazioni con le altre autonomie territoriali e locali</b>	<b>0,00</b>	<b>0,00</b>	<b>0,00</b>	<b>0,00</b>	<b>0,00</b>	<b>0,00</b>	<b>0,00</b>	<b>0,00</b>	<b>0,00</b>
<b>19 MISSIONE 19 - Relazioni internazionali</b>									
01 Relazioni internazionali e Cooperazione allo sviluppo	0,00	0,00	0,00	0,00	0,00	0,00	0,00	0,00	0,00
02 Cooperazione territoriale (solo per le Regioni)	0,00	0,00	0,00	0,00	0,00	0,00	0,00	0,00	0,00
<b>TOTALE MISSIONE 19 - Relazioni internazionali</b>	<b>0,00</b>	<b>0,00</b>	<b>0,00</b>	<b>0,00</b>	<b>0,00</b>	<b>0,00</b>	<b>0,00</b>	<b>0,00</b>	<b>0,00</b>
<b>TOTALE</b>	<b>0,00</b>	<b>0,00</b>	<b>0,00</b>	<b>0,00</b>	<b>0,00</b>	<b>0,00</b>	<b>0,00</b>	<b>0,00</b>	<b>0,00</b>

\* Indicare gli anni di riferimento 2022, 2023 e 2024.



## COMPOSIZIONE PER MISSIONI E PROGRAMMI DEL FONDO PLURIENNALE VINCOLATO DELL'ESERCIZIO 2022 DI RIFERIMENTO DEL BILANCIO (\*)

MISSIONI E PROGRAMMI	Fondo pluriennale vincolato al 31 dicembre dell'esercizio 2021	Spese impegnate negli esercizi precedenti e imputate all'esercizio 2022 e coperte dal fondo pluriennale vincolato	Riaccertamento degli impegni di cui alla lettera b) effettuata nel corso dell'esercizio 2022 (cd. economie di impegno)	Riaccertamento degli impegni di cui alla lettera b) effettuata nel corso dell'esercizio 2022 (cd. economie di impegno) su impegni pluriennali finanziati dal FPV e imputati agli esercizi successivi a 2022	Quota del fondo pluriennale vincolato al 31 dicembre dell'esercizio 2021 rinviata all'esercizio 2023 e successivi	Spese impegnate nell'esercizio 2022 con imputazione all'esercizio 2023 e coperte dal fondo pluriennale vincolato	Spese impegnate nell'esercizio 2022 con imputazione all'esercizio 2024 e coperte dal fondo pluriennale vincolato	Spese impegnate nell'esercizio 2022 con imputazione a esercizi successivi a quelli considerati nel bilancio pluriennale e coperte dal fondo pluriennale vincolato	Fondo pluriennale vincolato al 31 dicembre dell'esercizio 2022
	(a)	(b)	(x)	(y)	(c) = (a) - (b) - (x) - (y)	(d)	(e)	(f)	(g) = (c) + (d) + (e) + (f)

(a) Indicare l'importo del fondo pluriennale vincolato risultante dal consuntivo dell'anno precedente. Nel primo esercizio di applicazione del titolo primo del D.Lgs 118/2011 la voce indica l'importo del fondo pluriennale vincolato definito in occasione del riaccertamento straordinario dei residui, pari alla differenza tra gli impegni cancellati e reimputati all'esercizio e agli esercizi successivi e gli accertamenti cancellati e reimputati all'esercizio e agli esercizi successivi.

(b) Indicare l'importo degli impegni assunti negli esercizi precedenti e imputati all'esercizio cui si riferisce il rendiconto finanziari dal FPV. Nel primo esercizio di applicazione del titolo primo del D.Lgs 118/2011 è indicata la differenza tra gli impegni reimputati all'esercizio e gli accertamenti reimputati al medesimo esercizio.

(x) Indicare le economie, registrate nel corso dell'esercizio e verificate in sede di rendiconto, sugli impegni finanziati dal fondo pluriennale vincolato indicati dalla lettera b).

(d), Indicare gli impegni assunti nel corso dell'esercizio 2022 con imputazione all'esercizio 2023 (colonna d), all'esercizio 2024 (colonna e), e agli esercizi successivi (colonna f), comprese le spese prenotate sulla base della gara per l'affidamento dei lavori, formalmente indetta ai sensi dell'art. 53, comma 2, del citato decreto legislativo n. 163 del 2006, riguardanti le spese di investimento per lavori pubblici, di cui all'art. 3 comma 7 del decreto legislativo 12 aprile 2006, n. 163 "Codice dei

(e), lavori, formalmente indetta ai sensi dell'art. 53, comma 2, del citato decreto legislativo n. 163 del 2006, riguardanti le spese di investimento per lavori pubblici, di cui all'art. 3 comma 7 del decreto legislativo 12 aprile 2006, n. 163 "Codice dei contratti pubblici", esigibili negli esercizi successivi.

## COMPOSIZIONE DELL'ACCANTONAMENTO AL FONDO CREDITI DI DUBBIA ESIGIBILITA' (\*) E AL FONDO SVALUTAZIONE CREDITI

TIPOLOGIA	DENOMINAZIONE	RESIDUI ATTIVI FORMATISI NELL'ESERCIZIO CUI SI RIFERISCE IL RENDICONTO (a)	RESIDUI ATTIVI DEGLI ESERCIZI PRECEDENTI (b)	TOTALE RESIDUI ATTIVI (c) = (a) + (b)	IMPORTO MINIMO DEL FONDO (d)	FONDO CREDITI DI DUBBIA ESIGIBILITA' (e)	% di accantonamento al fondo crediti di dubbia esigibilità (f) = (e) / (c)
	<b>ENTRATE CORRENTI DI NATURA TRIBUTARIA, CONTRIBUTIVA E PEREQUATIVA</b>						
1010100	Tipologia 101: Imposte, tasse e proventi assimilati <i>di cui accertati per cassa sulla base del principio contabile 3.7</i> <i>Tipologia 101: Imposte, tasse e proventi assimilati non accertati per cassa</i>	0,00	0,00	0,00	0,00	0,00	0,00%
1010200	Tipologia 102: Tributi destinati al finanziamento della sanità (solo per le Regioni) <i>di cui accertati per cassa sulla base del principio contabile 3.7</i> <i>Tipologia 102: Tributi destinati al finanziamento della sanità non accertati per cassa</i>	0,00	0,00	0,00	0,00	0,00	0,00%
1010300	Tipologia 103: Tributi devoluti e regolati alle autonomie speciali (solo per le Regioni) <i>di cui accertati per cassa sulla base del principio contabile 3.7</i> <i>Tipologia 103: Tributi devoluti e regolati alle autonomie speciali non accertati per cassa</i>	0,00	0,00	0,00	0,00	0,00	0,00%
1010400	Tipologia 104: Compartecipazioni di tributi	0,00	0,00	0,00	0,00	0,00	0,00%
1030100	Tipologia 301: Fondi perequativi da Amministrazioni Centrali	0,00	0,00	0,00	0,00	0,00	0,00%
1030200	Tipologia 302: Fondi perequativi dalla Regione o Provincia autonoma (solo per gli Enti locali)	0,00	0,00	0,00	0,00	0,00	0,00%
<b>1000000</b>	<b>TOTALE TITOLO 1</b>	<b>0,00</b>	<b>0,00</b>	<b>0,00</b>	<b>0,00</b>	<b>0,00</b>	<b>0,00%</b>
	<b>TRASFERIMENTI CORRENTI</b>						
2010100	Tipologia 101: Trasferimenti correnti da Amministrazioni pubbliche	0,00	0,00	0,00	0,00	0,00	0,00%
2010200	Tipologia 102: Trasferimenti correnti da Famiglie	0,00	0,00	0,00	0,00	0,00	0,00%
2010300	Tipologia 103: Trasferimenti correnti da Imprese	0,00	0,00	0,00	0,00	0,00	0,00%
2010400	Tipologia 104: Trasferimenti correnti da Istituzioni Sociali Private	0,00	0,00	0,00	0,00	0,00	0,00%
2010500	Tipologia 105: Trasferimenti correnti dall'Unione Europea e dal Resto del Mondo <i>Trasferimenti correnti dall'Unione Europea</i> <i>Trasferimenti correnti dal Resto del Mondo</i>	0,00	0,00	0,00	0,00	0,00	0,00%
<b>2000000</b>	<b>TOTALE TITOLO 2</b>	<b>0,00</b>	<b>0,00</b>	<b>0,00</b>	<b>0,00</b>	<b>0,00</b>	<b>0,00%</b>
							<b>#DIV/0!</b>

## COMPOSIZIONE DELL'ACCANTONAMENTO AL FONDO CREDITI DI DUBBIA ESIGIBILITA' (\*) E AL FONDO SVALUTAZIONE CREDITI

TIPOLOGIA	DENOMINAZIONE	RESIDUI ATTIVI FORMATISI NELL'ESERCIZIO CUI SI RIFERISCE IL RENDICONTO (a)	RESIDUI ATTIVI DEGLI ESERCIZI PRECEDENTI (b)	TOTALE RESIDUI ATTIVI (c) = (a) + (b)	IMPORTO MINIMO DEL FONDO (d)	FONDO CREDITI DI DUBBIA ESIGIBILITA' (e)	% di accantonamento al fondo crediti di dubbia esigibilità (f) = (e) / (c)
	<b>ENTRATE EXTRATRIBUTARIE</b>						
30100000	Tipologia 100: Vendita di beni e servizi e proventi derivanti dalla gestione dei beni	0,00	0,00	0,00	0,00	0,00	0,00%
30200000	Tipologia 200: Proventi derivanti dall'attività di controllo e repressione delle irregolarità e degli illeciti	0,00	0,00	0,00	0,00	0,00	0,00%
30300000	Tipologia 300: Interessi attivi	0,00	0,00	0,00	0,00	0,00	0,00%
30400000	Tipologia 400: Altre entrate da redditi da capitale	0,00	0,00	0,00	0,00	0,00	0,00%
30500000	Tipologia 500: Rimborsi e altre entrate correnti	0,00	0,00	0,00	0,00	0,00	0,00%
<b>30000000</b>	<b>TOTALE TITOLO 3</b>	<b>0,00</b>	<b>0,00</b>	<b>0,00</b>	<b>0,00</b>	<b>0,00</b>	<b>0,00%</b>
	<b>ENTRATE IN CONTO CAPITALE</b>						
40100000	Tipologia 100: Tributi in conto capitale	0,00	0,00	0,00	0,00	0,00	0,00%
40200000	Tipologia 200: Contributi agli investimenti <i>Contributi agli investimenti da amministrazioni pubbliche Contributi agli investimenti da UE Tipologia 200: Contributi agli investimenti al netto dei contributi da PA e da UE</i>	0,00	0,00	0,00	0,00	0,00	0,00%
40300000	Tipologia 300: Altri trasferimenti in conto capitale <i>Altri trasferimenti in conto capitale da amministrazioni pubbliche Altri trasferimenti in conto capitale da UE Tipologia 300: Altri trasferimenti in conto capitale al netto dei trasferimenti da PA e da UE</i>	145.088,58	0,00	145.088,58	0,00	0,00	0,00%
40400000	Tipologia 400: Entrate da alienazione di beni materiali e immateriali	0,00	0,00	0,00	0,00	0,00	0,00%
40500000	Tipologia 500: Altre entrate in conto capitale	0,00	60.248,00	60.248,00	0,00	0,00	0,00%
<b>40000000</b>	<b>TOTALE TITOLO 4</b>	<b>145.088,58</b>	<b>60.248,00</b>	<b>205.336,58</b>	<b>0,00</b>	<b>0,00</b>	<b>0,00%</b>
	<b>ENTRATE DA RIDUZIONE DI ATTIVITA' FINANZIARIE</b>						
50100000	Tipologia 100: Alienazione di attività finanziarie	0,00	0,00	0,00	0,00	0,00	0,00%
50200000	Tipologia 200: Riscossione crediti di breve termine	0,00	0,00	0,00	0,00	0,00	0,00%
50300000	Tipologia 300: Riscossione crediti di medio-lungo termine	0,00	0,00	0,00	0,00	0,00	0,00%

## COMPOSIZIONE DELL'ACCANTONAMENTO AL FONDO CREDITI DI DUBBIA ESIGIBILITA' (\*) E AL FONDO SVALUTAZIONE CREDITI

TIPOLOGIA	DENOMINAZIONE	RESIDUI ATTIVI FORMATISI NELL'ESERCIZIO CUI SI RIFERISCE IL RENDICONTO (a)	RESIDUI ATTIVI DEGLI ESERCIZI PRECEDENTI (b)	TOTALE RESIDUI ATTIVI (c) = (a) + (b)	IMPORTO MINIMO DEL FONDO (d)	FONDO CREDITI DI DUBBIA ESIGIBILITA' (e)	% di accantonamento al fondo crediti di dubbia esigibilità (f) = (e) / (c)
5040000	Tipologia 400: Altre entrate per riduzione di attività finanziarie	0,00	0,00	0,00	0,00	0,00	0,00%
<b>5000000</b>	<b>TOTALE TITOLO 5</b>	<b>0,00</b>	<b>0,00</b>	<b>0,00</b>	<b>0,00</b>	<b>0,00</b>	<b>0,00%</b>
	<b>TOTALE GENERALE</b>	<b>145.088,58</b>	<b>60.248,00</b>	<b>205.336,58</b>	<b>0,00</b>	<b>0,00</b>	<b>0,00%</b>
	DI CUI FONDO CREDITI DI DUBBIA ESIGIBILITA' IN/CAPITALE	145.088,58	60.248,00	205.336,58	0,00	0,00	0,00%
	DI CUI FONDO CREDITI DI DUBBIA ESIGIBILITA' DI PARTE CORRENTE (n)	0,00	0,00	0,00	0,00	0,00	0,00%

CONFRONTO FONDO CREDITI DI DUBBIA ESIGIBILITA' - FONDO SVALUTAZIONE CREDITI	TOTALE CREDITI	FONDO SVALUTAZIONE CREDITI
RESIDUI ATTIVI NEL CONTO DEL BILANCIO TITOLI DA 1 A 5	205.336,58	0,00
CREDITI STRALCIATI DAL CONTO DEL BILANCIO	0,00	0,00
ACCERTAMENTI IMPUTATI AGLI ESERCIZI SUCCESSIVI A QUELLO CUI IL RENDICONTO SI RIFERISCE (m)	0,00	0,00
<b>TOTALE</b>	<b>205.336,58</b>	<b>0,00</b>

\* Il fondo crediti di dubbia esigibilità è un accantonamento del risultato di amministrazione. Non richiedono l'accantonamento a tale fondo: a) i trasferimenti da altre Amministrazioni pubbliche e dall'Unione europea; b) i crediti assistiti da fidejussione; c) le entrate tributarie che, sulla base dei nuovi principi contabili, sono accertate per cassa.

(e) Gli importi della colonna (e) non devono essere inferiori a quelli della colonna (d); se sono superiori le motivazioni della differenza sono indicate nella relazione al rendiconto. Il totale generale della colonna (f) corrisponde all'importo del fondo crediti di dubbia esigibilità accantonato nel risultato di amministrazione.

(g) Indicare il totale generale della colonna c).

(h) Indicare il totale generale della colonna e).

(i) Indicare l'importo complessivo dei crediti stralciati dal conto del bilancio nell'esercizio in corso e negli esercizi precedenti.

(l) Corrisponde all'importo della cella (i).

(m) Trattasi solo degli accertamenti pluriennali di entrate riguardanti il titolo 5, e gli accertamenti pluriennali derivanti dalla rateizzazione delle entrate dei titoli 1 e 3.

(n) Comprende anche l'accantonamento riguardante i crediti del titolo 5.

## PROSPETTO DELLE ENTRATE DI BILANCIO PER TITOLI, TIPOLOGIE E CATEGORIE ENTI LOCALI (\*)

TITOLO TIPOLOGIA CATEGORIA	DENOMINAZIONE	ACCERTAMENTI	di cui entrate accertate non ricorrenti	RISCOSSIONI IN C/COMPETENZA <sup>(1)</sup>	RISCOSSIONI IN C/RESIDUI <sup>(1)</sup>
	<b>ENTRATE CORRENTI DI NATURA TRIBUTARIA, CONTRIBUTIVA E PEREQUATIVA</b>				
<b>1010100</b>	<b>Tipologia 101: imposte tasse e proventi assimilati</b>	<b>0,00</b>	<b>0,00</b>	<b>0,00</b>	<b>0,00</b>
1010103	Imposta sostitutiva dell'IRPEF e dell'imposta di registro e di bollo sulle locazioni di immobili per finalità abitative (cedolare secca)	0,00	0,00	0,00	0,00
1010106	Imposta municipale propria	0,00	0,00	0,00	0,00
1010108	Imposta comunale sugli immobili (ICI)	0,00	0,00	0,00	0,00
1010116	Addizionale comunale IRPEF	0,00	0,00	0,00	0,00
1010139	Imposta sulle assicurazioni RC auto	0,00	0,00	0,00	0,00
1010140	Imposta di iscrizione al pubblico registro automobilistico (PRA)	0,00	0,00	0,00	0,00
1010141	Imposta di soggiorno	0,00	0,00	0,00	0,00
1010149	Tasse sulle concessioni comunali	0,00	0,00	0,00	0,00
1010150	Tassa di circolazione dei veicoli a motore (tassa automobilistica)	0,00	0,00	0,00	0,00
1010151	Tassa smaltimento rifiuti solidi urbani	0,00	0,00	0,00	0,00
1010152	Tassa occupazione spazi e aree pubbliche	0,00	0,00	0,00	0,00
1010153	Imposta comunale sulla pubblicità e diritto sulle pubbliche affissioni	0,00	0,00	0,00	0,00
1010154	Imposta municipale secondaria	0,00	0,00	0,00	0,00
1010160	Tributo per l'esercizio delle funzioni di tutela, protezione e igiene dell'ambiente	0,00	0,00	0,00	0,00
1010161	Tributo comunale sui rifiuti e sui servizi	0,00	0,00	0,00	0,00
1010164	Diritti mattatoi	0,00	0,00	0,00	0,00
1010165	Diritti degli Enti provinciali turismo	0,00	0,00	0,00	0,00
1010168	Addizionale regionale sui canoni per le utenze di acque pubbliche	0,00	0,00	0,00	0,00
1010170	Proventi dei Casinò	0,00	0,00	0,00	0,00
1010176	Tributo per i servizi indivisibili (TASI)	0,00	0,00	0,00	0,00
1010195	Altre ritenute n.a.c.	0,00	0,00	0,00	0,00
1010196	Altre entrate su lotto, lotterie e altre attività di gioco n.a.c.	0,00	0,00	0,00	0,00
1010197	Altre accise n.a.c.	0,00	0,00	0,00	0,00
1010198	Altre imposte sostitutive n.a.c.	0,00	0,00	0,00	0,00
1010199	Altre imposte, tasse e proventi n.a.c.	0,00	0,00	0,00	0,00
<b>1010400</b>	<b>Tipologia 104: Compartecipazioni di tributi</b>	<b>0,00</b>	<b>0,00</b>	<b>0,00</b>	<b>0,00</b>
1010405	Compartecipazione IVA ai Comuni	0,00	0,00	0,00	0,00
1010406	Compartecipazione IRPEF ai Comuni	0,00	0,00	0,00	0,00
1010407	Compartecipazione IRPEF alle Province	0,00	0,00	0,00	0,00
1010408	Tributo provinciale depositato in discarica dei rifiuti solidi	0,00	0,00	0,00	0,00
1010498	Altre compartecipazioni alle province	0,00	0,00	0,00	0,00
1010499	Altre compartecipazioni a comuni	0,00	0,00	0,00	0,00
<b>1030100</b>	<b>Tipologia 301: Fondi perequativi da Amministrazioni Centrali</b>	<b>0,00</b>	<b>0,00</b>	<b>0,00</b>	<b>0,00</b>
1030101	Fondi perequativi dallo Stato	0,00	0,00	0,00	0,00

## PROSPETTO DELLE ENTRATE DI BILANCIO PER TITOLI, TIPOLOGIE E CATEGORIE ENTI LOCALI (\*)

TIPOLOGIA CATEGORIA	DENOMINAZIONE	ACCERTAMENTI	di cui entrate accertate non ricorrenti	RISCOSSIONI IN C/COMPETENZA <sup>(1)</sup>	RISCOSSIONI IN C/RESIDUI <sup>(1)</sup>
<b>1030200</b>	<b>Tipologia 302: Fondi perequativi dalla Regione o Provincia autonoma</b>	<b>0,00</b>	<b>0,00</b>	<b>0,00</b>	<b>0,00</b>
1030201	Fondi perequativi dalla Regione o Provincia autonoma	0,00	0,00	0,00	0,00
<b>1000000</b>	<b>TOTALE TITOLO 1</b>	<b>0,00</b>	<b>0,00</b>	<b>0,00</b>	<b>0,00</b>
	<b>TRASFERIMENTI CORRENTI</b>				
<b>2010100</b>	<b>Tipologia 101: Trasferimenti correnti da Amministrazioni pubbliche</b>	<b>140.383,77</b>	<b>0,00</b>	<b>140.383,77</b>	<b>14.759,53</b>
2010101	Trasferimenti correnti da Amministrazioni Centrali	0,00	0,00	0,00	0,00
2010102	Trasferimenti correnti da Amministrazioni Locali	140.383,77	0,00	140.383,77	14.759,53
2010103	Trasferimenti correnti da Enti di Previdenza	0,00	0,00	0,00	0,00
2010104	Trasferimenti correnti da organismi interni e/o unità locali della amministrazione	0,00	0,00	0,00	0,00
<b>2010200</b>	<b>Tipologia 102: Trasferimenti correnti da Famiglie</b>	<b>0,00</b>	<b>0,00</b>	<b>0,00</b>	<b>0,00</b>
2010201	Trasferimenti correnti da Famiglie	0,00	0,00	0,00	0,00
<b>2010300</b>	<b>Tipologia 103: Trasferimenti correnti da imprese</b>	<b>0,00</b>	<b>0,00</b>	<b>0,00</b>	<b>0,00</b>
2010301	Sponsorizzazioni da imprese	0,00	0,00	0,00	0,00
2010302	Altri trasferimenti correnti da imprese	0,00	0,00	0,00	0,00
<b>2010400</b>	<b>Tipologia 104: Trasferimenti correnti da Istituzioni Sociali Private</b>	<b>0,00</b>	<b>0,00</b>	<b>0,00</b>	<b>0,00</b>
2010401	Trasferimenti correnti da Istituzioni Sociali Private	0,00	0,00	0,00	0,00
<b>2010500</b>	<b>Tipologia 105: Trasferimenti correnti dall'Unione Europea e dal Resto del Mondo</b>	<b>0,00</b>	<b>0,00</b>	<b>0,00</b>	<b>0,00</b>
2010501	Trasferimenti correnti dall'Unione Europea	0,00	0,00	0,00	0,00
2010502	Trasferimenti correnti dal Resto del Mondo	0,00	0,00	0,00	0,00
<b>2000000</b>	<b>TOTALE TITOLO 2</b>	<b>140.383,77</b>	<b>0,00</b>	<b>140.383,77</b>	<b>14.759,53</b>
	<b>ENTRATE EXTRATRIBUTARIE</b>				
<b>3010000</b>	<b>Tipologia 100: Vendita di beni e servizi e proventi derivanti dalla gestione dei beni</b>	<b>71.832,93</b>	<b>0,00</b>	<b>71.832,93</b>	<b>0,00</b>
3010100	Vendita di beni	0,00	0,00	0,00	0,00
3010200	Entrate dalla vendita e dall'erogazione di servizi	71.832,93	0,00	71.832,93	0,00
3010300	Proventi derivanti dalla gestione dei beni	0,00	0,00	0,00	0,00
<b>3020000</b>	<b>Tipologia 200: Proventi derivanti dall'attività di controllo e repressione delle irregolarità e degli illeciti</b>	<b>9.683,98</b>	<b>0,00</b>	<b>9.683,98</b>	<b>0,00</b>
3020100	Entrate da amministrazioni pubbliche derivanti dall'attività di controllo e repressione delle irregolarità e degli illeciti	0,00	0,00	0,00	0,00
3020200	Entrate da famiglie derivanti dall'attività di controllo e repressione delle irregolarità e degli illeciti	9.683,98	0,00	9.683,98	0,00
3020300	Entrate da imprese derivanti dall'attività di controllo e repressione delle irregolarità e degli illeciti	0,00	0,00	0,00	0,00
3020400	Entrate da Istituzioni Sociali Private derivanti dall'attività di controllo e repressione delle irregolarità e degli illeciti	0,00	0,00	0,00	0,00
<b>3030000</b>	<b>Tipologia 300: Interessi attivi</b>	<b>0,00</b>	<b>0,00</b>	<b>0,00</b>	<b>0,00</b>
3030100	Interessi attivi da titoli o finanziamenti a breve termine	0,00	0,00	0,00	0,00
3030200	Interessi attivi da titoli obbligazionari a medio - lungo termine	0,00	0,00	0,00	0,00

## PROSPETTO DELLE ENTRATE DI BILANCIO PER TITOLI, TIPOLOGIE E CATEGORIE ENTI LOCALI (\*)

TITOLO TIPOLOGIA CATEGORIA	DENOMINAZIONE	ACCERTAMENTI	di cui entrate accertate non ricorrenti	RISCOSSIONI IN C/COMPETENZA <sup>(1)</sup>	RISCOSSIONI IN C/RESIDUI <sup>(1)</sup>
3030300	Altri interessi attivi	0,00	0,00	0,00	0,00
<b>3040000</b>	<b>Tipologia 400: Altre entrate da redditi da capitale</b>	<b>0,00</b>	<b>0,00</b>	<b>0,00</b>	<b>0,00</b>
3040100	Rendimenti da fondi comuni di investimento	0,00	0,00	0,00	0,00
3040200	Entrate derivanti dalla distribuzione di dividendi	0,00	0,00	0,00	0,00
3040300	Entrate derivanti dalla distribuzione di utili e avanzi	0,00	0,00	0,00	0,00
3049900	Altre entrate da redditi da capitale	0,00	0,00	0,00	0,00
<b>3050000</b>	<b>Tipologia 500: Rimborsi e altre entrate correnti</b>	<b>1.611,98</b>	<b>0,00</b>	<b>1.611,98</b>	<b>0,00</b>
3050100	Indennizzi di assicurazione	0,00	0,00	0,00	0,00
3050200	Rimborsi in entrata	0,00	0,00	0,00	0,00
3059900	Altre entrate correnti n.a.c.	1.611,98	0,00	1.611,98	0,00
<b>3000000</b>	<b>TOTALE TITOLO 3</b>	<b>83.128,89</b>	<b>0,00</b>	<b>83.128,89</b>	<b>0,00</b>
<b>ENTRATE IN CONTO CAPITALE</b>					
<b>4010000</b>	<b>Tipologia 100: Tributi in conto capitale</b>	<b>0,00</b>	<b>0,00</b>	<b>0,00</b>	<b>0,00</b>
4010100	Imposte da sanatorie e condoni	0,00	0,00	0,00	0,00
4010200	Altre imposte in conto capitale	0,00	0,00	0,00	0,00
<b>4020000</b>	<b>Tipologia 200: Contributi agli investimenti</b>	<b>0,00</b>	<b>0,00</b>	<b>0,00</b>	<b>0,00</b>
4020100	Contributi agli investimenti da amministrazioni pubbliche	0,00	0,00	0,00	0,00
4020200	Contributi agli investimenti da Famiglie	0,00	0,00	0,00	0,00
4020300	Contributi agli investimenti da Imprese	0,00	0,00	0,00	0,00
4020400	Contributi agli investimenti da Istituzioni Sociali Private	0,00	0,00	0,00	0,00
4020500	Contributi agli investimenti dall'Unione Europea e dal Resto del Mondo	0,00	0,00	0,00	0,00
4020600	Contributi agli investimenti direttamente destinati al rimborso di prestiti da amministrazioni pubbliche	0,00	0,00	0,00	0,00
<b>4030000</b>	<b>Tipologia 300: Altri trasferimenti in conto capitale</b>	<b>396.981,03</b>	<b>396.981,03</b>	<b>251.892,45</b>	<b>72.971,30</b>
4030100	Trasferimenti in conto capitale per assunzione di debiti dell'amministrazione da parte di amministrazioni pubbliche	0,00	0,00	0,00	0,00
4030200	Trasferimenti in conto capitale per assunzione di debiti dell'amministrazione da parte di Imprese	0,00	0,00	0,00	0,00
4030300	Trasferimenti in conto capitale per assunzione di debiti dell'amministrazione da parte dell'Unione Europea e del Resto del Mondo	0,00	0,00	0,00	0,00
4030400	Trasferimenti in conto capitale da parte di amministrazioni pubbliche per cancellazione di debiti dell'amministrazione	0,00	0,00	0,00	0,00
4030500	Trasferimenti in conto capitale da parte di imprese per cancellazione di debiti dell'amministrazione	0,00	0,00	0,00	0,00
4030600	Trasferimenti in conto capitale da parte dell'Unione Europea e Resto del Mondo per cancellazione di debiti dell'amministrazione	0,00	0,00	0,00	0,00
4030700	Trasferimenti in conto capitale per ripiano disavanzi pregressi da amministrazioni pubbliche	0,00	0,00	0,00	0,00
4030800	Trasferimenti in conto capitale per ripiano disavanzi pregressi da Imprese	0,00	0,00	0,00	0,00
4030900	Trasferimenti in conto capitale per ripiano disavanzi pregressi dall'Unione Europea e dal Resto del Mondo	0,00	0,00	0,00	0,00
4031000	Altri trasferimenti in conto capitale da amministrazioni pubbliche	396.981,03	396.981,03	251.892,45	72.971,30
4031100	Altri trasferimenti in conto capitale da Famiglie	0,00	0,00	0,00	0,00
4031200	Altri trasferimenti in conto capitale da Imprese	0,00	0,00	0,00	0,00
4031300	Altri trasferimenti in conto capitale da Istituzioni Sociali Private	0,00	0,00	0,00	0,00

## PROSPETTO DELLE ENTRATE DI BILANCIO PER TITOLI, TIPOLOGIE E CATEGORIE ENTI LOCALI (\*)

TIPOLOGIA CATEGORIA	DENOMINAZIONE	ACCERTAMENTI	di cui entrate accertate non ricorrenti	RISCOSSIONI IN C/COMPETENZA <sup>(1)</sup>	RISCOSSIONI IN C/RESIDUI <sup>(1)</sup>
4031400	Altri trasferimenti in conto capitale dall'Unione Europea e dal Resto del Mondo	0,00	0,00	0,00	0,00
<b>4040000</b>	<b>Tipologia 400: Entrate da alienazione di beni materiali e immateriali</b>	<b>0,00</b>	<b>0,00</b>	<b>0,00</b>	<b>0,00</b>
4040100	Alienazione di beni materiali	0,00	0,00	0,00	0,00
4040200	Cessione di Terreni e di beni materiali non prodotti	0,00	0,00	0,00	0,00
4040300	Alienazione di beni immateriali	0,00	0,00	0,00	0,00
<b>4050000</b>	<b>Tipologia 500: Altre entrate in conto capitale</b>	<b>0,00</b>	<b>0,00</b>	<b>0,00</b>	<b>8.958,00</b>
4050100	Permessi di costruire	0,00	0,00	0,00	0,00
4050200	Entrate derivanti da conferimento immobili a fondi immobiliari	0,00	0,00	0,00	0,00
4050300	Entrate in conto capitale dovute a rimborsi, recuperi e restituzioni di somme non dovute o incassate in eccesso	0,00	0,00	0,00	0,00
4050400	Altre entrate in conto capitale n.a.c.	0,00	0,00	0,00	8.958,00
<b>4000000</b>	<b>TOTALE TITOLO 4</b>	<b>396.981,03</b>	<b>396.981,03</b>	<b>251.892,45</b>	<b>81.929,30</b>
<b>5010000</b>	<b>ENTRATE DA RIDUZIONE DI ATTIVITA' FINANZIARIE</b>				
<b>Tipologia 100: Alienazione di attività finanziarie</b>		<b>0,00</b>	<b>0,00</b>	<b>0,00</b>	<b>0,00</b>
5010100	Alienazione di partecipazioni	0,00	0,00	0,00	0,00
5010200	Alienazione di quote di fondi comuni di investimento	0,00	0,00	0,00	0,00
5010300	Alienazione di titoli obbligazionari a breve termine	0,00	0,00	0,00	0,00
5010400	Alienazione di titoli obbligazionari a medio-lungo termine	0,00	0,00	0,00	0,00
<b>Tipologia 200: Riscossione di crediti di breve termine</b>		<b>0,00</b>	<b>0,00</b>	<b>0,00</b>	<b>0,00</b>
5020100	Riscossione crediti di breve termine a tasso agevolato da Amministrazioni Pubbliche	0,00	0,00	0,00	0,00
5020200	Riscossione crediti di breve termine a tasso agevolato da Famiglie	0,00	0,00	0,00	0,00
5020300	Riscossione crediti di breve termine a tasso agevolato da Imprese	0,00	0,00	0,00	0,00
5020400	Riscossione crediti di breve termine a tasso agevolato da Istituzioni Sociali Private	0,00	0,00	0,00	0,00
5020500	Riscossione crediti di breve termine a tasso agevolato dall'Unione Europea e dal Resto del Mondo	0,00	0,00	0,00	0,00
5020600	Riscossione crediti di breve termine a tasso non agevolato da Amministrazione Pubbliche	0,00	0,00	0,00	0,00
5020700	Riscossione crediti di breve termine a tasso non agevolato da Famiglie	0,00	0,00	0,00	0,00
5020800	Riscossione crediti di breve termine a tasso non agevolato da Imprese	0,00	0,00	0,00	0,00
5020900	Riscossione crediti di breve termine a tasso non agevolato da Istituzioni Sociali Private	0,00	0,00	0,00	0,00
5021000	Riscossione crediti di breve termine a tasso non agevolato dall'Unione Europea e dal Resto del Mondo	0,00	0,00	0,00	0,00
<b>Tipologia 300: Riscossione crediti di medio-lungo termine</b>		<b>0,00</b>	<b>0,00</b>	<b>0,00</b>	<b>0,00</b>
5030100	Riscossione crediti di medio-lungo termine a tasso agevolato da Amministrazioni Pubbliche	0,00	0,00	0,00	0,00
5030200	Riscossione crediti di medio-lungo termine a tasso agevolato da Famiglie	0,00	0,00	0,00	0,00
5030300	Riscossione crediti di medio-lungo termine a tasso agevolato da Imprese	0,00	0,00	0,00	0,00
5030400	Riscossione crediti di medio-lungo termine a tasso agevolato da Istituzioni Sociali Private	0,00	0,00	0,00	0,00
5030500	Riscossione crediti di medio-lungo termine a tasso agevolato dall'Unione Europea e dal Resto del Mondo	0,00	0,00	0,00	0,00
5030600	Riscossione crediti di medio-lungo termine a tasso non agevolato da Amministrazione Pubbliche	0,00	0,00	0,00	0,00
5030700	Riscossione crediti di medio-lungo termine a tasso non agevolato da Famiglie	0,00	0,00	0,00	0,00



## PROSPETTO DELLE ENTRATE DI BILANCIO PER TITOLI, TIPOLOGIE E CATEGORIE ENTI LOCALI (\*)

TITOLO TIPOLOGIA CATEGORIA	DENOMINAZIONE	ACCERTAMENTI	di cui entrate accertate non ricorrenti	RISCOSSIONI IN C/COMPETENZA <sup>(1)</sup>	RISCOSSIONI IN C/RESIDUI <sup>(1)</sup>
5030800	Riscossione crediti di medio-lungo termine a tasso non agevolato da imprese	0,00	0,00	0,00	0,00
5030900	Riscossione crediti di medio-lungo termine a tasso non agevolato da Istituzioni Sociali Private	0,00	0,00	0,00	0,00
5031000	Riscossione crediti di medio-lungo termine a tasso non agevolato dall'Unione Europea e dal Resto del Mondo	0,00	0,00	0,00	0,00
5031100	Riscossione crediti sorti a seguito di escussione di garanzie in favore di Amministrazioni Pubbliche	0,00	0,00	0,00	0,00
5031200	Riscossione crediti sorti a seguito di escussione di garanzie in favore di Famiglie	0,00	0,00	0,00	0,00
5031300	Riscossione crediti sorti a seguito di escussione di garanzie in favore di imprese	0,00	0,00	0,00	0,00
5031400	Riscossione crediti sorti a seguito di escussione di garanzie in favore di Istituzioni Sociali Private	0,00	0,00	0,00	0,00
5031500	Riscossione crediti sorti a seguito di escussione di garanzie in favore dell'Unione Europea e del Resto del Mondo	0,00	0,00	0,00	0,00
<b>5040000</b>	<b>Tipologia 400: Altre entrate per riduzione di attività finanziarie</b>	<b>0,00</b>	<b>0,00</b>	<b>0,00</b>	<b>0,00</b>
5040100	Riduzione di altre attività finanziarie verso Amministrazioni Pubbliche	0,00	0,00	0,00	0,00
5040200	Riduzione di altre attività finanziarie verso Famiglie	0,00	0,00	0,00	0,00
5040300	Riduzione di altre attività finanziarie verso imprese	0,00	0,00	0,00	0,00
5040400	Riduzione di altre attività finanziarie verso Istituzioni Sociali Private	0,00	0,00	0,00	0,00
5040500	Riduzione di altre attività finanziarie verso Unione Europea e Resto del Mondo	0,00	0,00	0,00	0,00
5040600	Prelevi dai conti di tesoreria statale diversi dalla Tesoreria Unica	0,00	0,00	0,00	0,00
5040700	Prelevi da depositi bancari	0,00	0,00	0,00	0,00
5040800	Entrate da derivati di ammortamento	0,00	0,00	0,00	0,00
<b>5000000</b>	<b>TOTALE TITOLO 5</b>	<b>0,00</b>	<b>0,00</b>	<b>0,00</b>	<b>0,00</b>
	<b>ACCENSIONE PRESTITI</b>				
<b>6010000</b>	<b>Tipologia 100: Emissione di titoli obbligazionari</b>	<b>0,00</b>	<b>0,00</b>	<b>0,00</b>	<b>0,00</b>
6010100	Emissioni titoli obbligazionari a breve termine	0,00	0,00	0,00	0,00
6010200	Emissioni titoli obbligazionari a medio-lungo termine	0,00	0,00	0,00	0,00
<b>6020000</b>	<b>Tipologia 200: Accensione Prestiti a breve termine</b>	<b>0,00</b>	<b>0,00</b>	<b>0,00</b>	<b>0,00</b>
6020100	Finanziamenti a breve termine	0,00	0,00	0,00	0,00
6020200	Anticipazioni	0,00	0,00	0,00	0,00
<b>6030000</b>	<b>Tipologia 300: Accensione Mutui e altri finanziamenti a medio lungo termine</b>	<b>0,00</b>	<b>0,00</b>	<b>0,00</b>	<b>0,00</b>
6030100	Finanziamenti a medio lungo termine	0,00	0,00	0,00	0,00
6030200	Accensione prestiti da attualizzazione Contributi Pluriennali	0,00	0,00	0,00	0,00
6030300	Accensione prestiti a seguito di escussione di garanzie	0,00	0,00	0,00	0,00
<b>6040000</b>	<b>Tipologia 400: Altre forme di indebitamento</b>	<b>0,00</b>	<b>0,00</b>	<b>0,00</b>	<b>0,00</b>
6040200	Accensione Prestiti - Leasing finanziario	0,00	0,00	0,00	0,00
6040300	Accensione Prestiti - Operazioni di cartolarizzazione	0,00	0,00	0,00	0,00
6040400	Accensione Prestiti - Derivati	0,00	0,00	0,00	0,00
<b>6000000</b>	<b>TOTALE TITOLO 6</b>	<b>0,00</b>	<b>0,00</b>	<b>0,00</b>	<b>0,00</b>

## PROSPETTO DELLE ENTRATE DI BILANCIO PER TITOLI, TIPOLOGIE E CATEGORIE ENTI LOCALI (\*)

TIPOLOGIA CATEGORIA	DENOMINAZIONE	ACCERTAMENTI	di cui entrate accertate non ricorrenti	RISCOSSIONI IN C/COMPETENZA <sup>(1)</sup>	RISCOSSIONI IN C/RESIDUI <sup>(1)</sup>
<b>7010000</b>	<b>ANTICIPAZIONI DA ISTITUTO TESORIERE/CASSIERE</b>				
7010100	Tipologia 100: Anticipazioni da istituto tesoriere/cassiere	0,00	0,00	0,00	0,00
7010100	Anticipazioni da istituto tesoriere/cassiere	0,00	0,00	0,00	0,00
<b>7000000</b>	<b>TOTALE TITOLO 7</b>	<b>0,00</b>	<b>0,00</b>	<b>0,00</b>	<b>0,00</b>
<b>9010000</b>	<b>ENTRATE PER CONTO TERZI E PARTITE DI GIRO</b>				
9010100	Tipologia 100: Entrate per partite di giro	19.435,36	0,00	19.435,36	0,00
9010100	Altre ritenute	2.604,00	0,00	2.604,00	0,00
9010200	Ritenute su redditi da lavoro dipendente	16.331,36	0,00	16.331,36	0,00
9010300	Ritenute su redditi da lavoro autonomo	0,00	0,00	0,00	0,00
9010400	Finanziamento della gestione sanitaria dalla gestione ordinaria della Regione	0,00	0,00	0,00	0,00
9019900	Altre entrate per partite di giro	500,00	0,00	500,00	0,00
<b>9020000</b>	<b>Tipologia 200: Entrate per conto terzi</b>	<b>43.603,94</b>	<b>0,00</b>	<b>43.603,94</b>	<b>0,00</b>
9020100	Rimborsi per acquisto di beni e servizi per conto terzi	0,00	0,00	0,00	0,00
9020200	Trasferimenti da Amministrazioni pubbliche per operazioni conto terzi	0,00	0,00	0,00	0,00
9020300	Trasferimenti da altri settori per operazioni conto terzi	0,00	0,00	0,00	0,00
9020400	Depositi di/preso terzi	0,00	0,00	0,00	0,00
9020500	Riscossione imposte e tributi per conto terzi	43.603,94	0,00	43.603,94	0,00
9029900	Altre entrate per conto terzi	0,00	0,00	0,00	0,00
<b>9000000</b>	<b>TOTALE TITOLO 9</b>	<b>63.039,30</b>	<b>0,00</b>	<b>63.039,30</b>	<b>0,00</b>
	<b>TOTALE TITOLI</b>	<b>683.532,99</b>	<b>396.981,03</b>	<b>538.444,41</b>	<b>96.688,83</b>

(\*) Gli enti adeguano il prospetto a seguito dell'aggiornamento del piano dei conti integrato.

(1) Colonne inserite con il D.M. 1 dicembre 2015. Gli enti locali possono rinviare la decorrenza dell'inserimento delle due colonne concernenti le riscossioni in c/competenza e in c/residui, all'esercizio in cui i rendiconti dei Comuni e delle Province sono acquisiti dalla banca dati delle amministrazioni pubbliche di cui all'articolo 13 della legge n. 196 del 2009 e resi disponibili a ISTAT.

Allegato e) al Rendiconto - Spese per macroaggregati

**PROSPETTO DELLE SPESE DI BILANCIO PER MISSIONI, PROGRAMMI E MACROAGGREGATI**  
**SPESE CORRENTI - IMPEGNI**

Esercizio finanziario 2022

MACROAGGREGATI	101	102	103	104	105	106	107	108	109	110	100
Redditi da lavoro dipendente	Imposte e tasse a carico	Acquisto di beni e servizi	Trasferimenti correnti	Trasferimenti di tributi	Fondi perequativi	Interessi passivi	Altre spese per redditi da capitale	Rimborsi e poste correttive	Altre spese correnti	Totale	
<b>MISSIONI E PROGRAMMI</b>	<b>101</b>	<b>102</b>	<b>103</b>	<b>104</b>	<b>105</b>	<b>106</b>	<b>107</b>	<b>108</b>	<b>109</b>	<b>110</b>	<b>100</b>
<b>Missione 1 - Servizi istituzionali, generali e di gestione</b>											
Programma 1 - Organi istituzionali	0,00	0,00	11.791,90	0,00	0,00	0,00	0,00	0,00	0,00	0,00	11.791,90
Programma 2 - Segreteria generale	64.446,52	4.495,13	54.045,65	1.032,91	0,00	0,00	0,00	0,00	0,00	0,00	124.020,21
Programma 3 - Gestione economica, finanziaria, programmazione e provveditorato	0,00	0,00	3.107,89	0,00	0,00	0,00	0,00	0,00	0,00	0,00	3.107,89
Programma 4 - Gestione delle entrate tributarie e servizi fiscali	0,00	0,00	0,00	0,00	0,00	0,00	0,00	0,00	0,00	0,00	0,00
Programma 5 - Gestione dei beni demaniali e patrimoniali	0,00	0,00	0,00	0,00	0,00	0,00	0,00	0,00	0,00	0,00	0,00
Programma 6 - Ufficio tecnico	0,00	0,00	0,00	0,00	0,00	0,00	0,00	0,00	0,00	0,00	0,00
Programma 7 - Elezioni e consultazioni popolari - Anagrafe e stato civile	0,00	0,00	0,00	0,00	0,00	0,00	0,00	0,00	0,00	0,00	0,00
Programma 8 - Statistica e sistemi informativi	0,00	0,00	0,00	0,00	0,00	0,00	0,00	0,00	0,00	0,00	0,00
Programma 9 - Assistenza tecnico-amministrativa agli enti locali	0,00	0,00	0,00	0,00	0,00	0,00	0,00	0,00	0,00	0,00	0,00
Programma 10 - Risorse umane	0,00	0,00	0,00	0,00	0,00	0,00	0,00	0,00	0,00	0,00	0,00
Programma 11 - Altri servizi generali	0,00	0,00	6.500,00	0,00	0,00	0,00	0,00	0,00	0,00	0,00	6.500,00
<b>Totale Missione 1 - Servizi istituzionali, generali e di gestione</b>	<b>64.446,52</b>	<b>4.495,13</b>	<b>75.445,44</b>	<b>1.032,91</b>	<b>0,00</b>	<b>0,00</b>	<b>0,00</b>	<b>0,00</b>	<b>0,00</b>	<b>0,00</b>	<b>145.420,00</b>
<b>Missione 2 - Giustizia</b>											
Programma 1 - Uffici giudiziari	0,00	0,00	0,00	0,00	0,00	0,00	0,00	0,00	0,00	0,00	0,00
Programma 2 - Casa circondariale e altri servizi	0,00	0,00	0,00	0,00	0,00	0,00	0,00	0,00	0,00	0,00	0,00
<b>Totale Missione 2 - Giustizia</b>	<b>0,00</b>	<b>0,00</b>	<b>0,00</b>	<b>0,00</b>	<b>0,00</b>	<b>0,00</b>	<b>0,00</b>	<b>0,00</b>	<b>0,00</b>	<b>0,00</b>	<b>0,00</b>
<b>Missione 3 - Ordine pubblico e sicurezza</b>											
Programma 1 - Polizia locale e amministrativa	0,00	0,00	0,00	0,00	0,00	0,00	0,00	0,00	0,00	0,00	0,00
Programma 2 - Sistema integrato di sicurezza urbana	0,00	0,00	0,00	0,00	0,00	0,00	0,00	0,00	0,00	0,00	0,00
<b>Totale Missione 3 - Ordine pubblico e sicurezza</b>	<b>0,00</b>	<b>0,00</b>	<b>0,00</b>	<b>0,00</b>	<b>0,00</b>	<b>0,00</b>	<b>0,00</b>	<b>0,00</b>	<b>0,00</b>	<b>0,00</b>	<b>0,00</b>
<b>Missione 4 - Istruzione e diritto allo studio</b>											
Programma 1 - Istruzione prescolastica	0,00	0,00	0,00	0,00	0,00	0,00	0,00	0,00	0,00	0,00	0,00
Programma 2 - Altri ordini di istruzione non universitaria	0,00	0,00	0,00	0,00	0,00	0,00	0,00	0,00	0,00	0,00	0,00

Conto del bilancio 2022 - Ente per la gestione della Riserva Naturale Torbiere del Sebino - Allegato E1 - Spese per macroaggregati impegni spesa corrente

Allegato e) al Rendiconto - Spese per macroaggregati

**PROSPETTO DELLE SPESE DI BILANCIO PER MISSIONI, PROGRAMMI E MACROAGGREGATI  
SPESE CORRENTI - IMPEGNI**

Esercizio finanziario 2022

MACROAGGREGATI	101	102	103	104	105	106	107	108	109	110	100
Redditi da lavoro dipendente	Imposte e tasse a carico	Acquisto di beni e servizi	Trasferimenti correnti	Trasferimenti di tributi	Fondi perequativi	Interessi passivi	Altre spese per redditi da capitale	Rimborsi e poste correttive	Altre spese correnti	Totale	
<b>MISSIONI E PROGRAMMI</b>	0,00	0,00	0,00	0,00	0,00	0,00	0,00	0,00	0,00	0,00	0,00
Programma 4 - Istruzione universitaria	0,00	0,00	0,00	0,00	0,00	0,00	0,00	0,00	0,00	0,00	0,00
Programma 5 - Istruzione tecnica superiore	0,00	0,00	0,00	0,00	0,00	0,00	0,00	0,00	0,00	0,00	0,00
Programma 6 - Servizi ausiliari all'istruzione	0,00	0,00	0,00	0,00	0,00	0,00	0,00	0,00	0,00	0,00	0,00
Programma 7 - Diritto allo studio	0,00	0,00	0,00	0,00	0,00	0,00	0,00	0,00	0,00	0,00	0,00
<b>Totale Missione 4 - Istruzione e diritto allo studio</b>	<b>0,00</b>	<b>0,00</b>	<b>0,00</b>	<b>0,00</b>	<b>0,00</b>	<b>0,00</b>	<b>0,00</b>	<b>0,00</b>	<b>0,00</b>	<b>0,00</b>	<b>0,00</b>
<b>Missione 5 - Tutela e valorizzazione dei beni e attività culturali</b>											
Programma 1 - Valorizzazione dei beni di interesse storico	0,00	0,00	0,00	0,00	0,00	0,00	0,00	0,00	0,00	0,00	0,00
Programma 2 - Attività culturali e interventi diversi nel settore culturale	0,00	0,00	0,00	0,00	0,00	0,00	0,00	0,00	0,00	0,00	0,00
<b>Totale Missione 5 - Tutela e valorizzazione dei beni e attività culturali</b>	<b>0,00</b>	<b>0,00</b>	<b>0,00</b>	<b>0,00</b>	<b>0,00</b>	<b>0,00</b>	<b>0,00</b>	<b>0,00</b>	<b>0,00</b>	<b>0,00</b>	<b>0,00</b>
<b>Missione 6 - Politiche giovanili, sport e tempo libero</b>											
Programma 1 - Sport e tempo libero	0,00	0,00	0,00	0,00	0,00	0,00	0,00	0,00	0,00	0,00	0,00
Programma 2 - Giovani	0,00	0,00	0,00	0,00	0,00	0,00	0,00	0,00	0,00	0,00	0,00
<b>Totale Missione 6 - Politiche giovanili, sport e tempo libero</b>	<b>0,00</b>	<b>0,00</b>	<b>0,00</b>	<b>0,00</b>	<b>0,00</b>	<b>0,00</b>	<b>0,00</b>	<b>0,00</b>	<b>0,00</b>	<b>0,00</b>	<b>0,00</b>
<b>Missione 7 - Turismo</b>											
Programma 1 - Sviluppo e valorizzazione del turismo	0,00	0,00	0,00	0,00	0,00	0,00	0,00	0,00	0,00	0,00	0,00
<b>Totale Missione 7 - Turismo</b>	<b>0,00</b>	<b>0,00</b>	<b>0,00</b>	<b>0,00</b>	<b>0,00</b>	<b>0,00</b>	<b>0,00</b>	<b>0,00</b>	<b>0,00</b>	<b>0,00</b>	<b>0,00</b>
<b>Missione 8 - Assetto del territorio ed edilizia abitativa</b>											
Programma 1 - Urbanistica e assetto del territorio	0,00	0,00	0,00	0,00	0,00	0,00	0,00	0,00	0,00	0,00	0,00
Programma 2 - Edilizia residenziale pubblica e locale e piani di edilizia economico-popolare	0,00	0,00	0,00	0,00	0,00	0,00	0,00	0,00	0,00	0,00	0,00
<b>Totale Missione 8 - Assetto del territorio ed edilizia abitativa</b>	<b>0,00</b>	<b>0,00</b>	<b>0,00</b>	<b>0,00</b>	<b>0,00</b>	<b>0,00</b>	<b>0,00</b>	<b>0,00</b>	<b>0,00</b>	<b>0,00</b>	<b>0,00</b>
<b>Missione 9 - Sviluppo sostenibile e tutela del territorio e dell'ambiente</b>											
Programma 1 - Difesa del suolo	0,00	0,00	0,00	0,00	0,00	0,00	0,00	0,00	0,00	0,00	0,00

Conto del bilancio 2022 - Ente per la gestione della Riserva Naturale Torbiere del Sebino - Allegato E1 - Spese per macroaggregati impegni spesa corrente

Allegato e) al Rendiconto - Spese per macroaggregati

**PROSPETTO DELLE SPESE DI BILANCIO PER MISSIONI, PROGRAMMI E MACROAGGREGATI  
SPESE CORRENTI - IMPEGNI**

Esercizio finanziario 2022

MACROAGGREGATI	Redditi da lavoro dipendente	Imposte e tasse a carico	Acquisto di beni e servizi	Trasferimenti correnti	Trasferimenti di tributi	Fondi perequativi	Interessi passivi	Altre spese per redditi da capitale	Rimborsi e poste correttive	Altre spese correnti	Totale
	101	102	103	104	105	106	107	108	109	110	100
<b>MISSIONI E PROGRAMMI</b>											
Programma 2 - Tutela, valorizzazione e recupero ambientale	0,00	0,00	50.078,15	0,00	0,00	0,00	0,00	0,00	0,00	104,67	50.182,82
Programma 3 - Rifiuti	0,00	343,00	0,00	0,00	0,00	0,00	0,00	0,00	0,00	0,00	343,00
Programma 4 - Servizio idrico integrato	0,00	0,00	0,00	0,00	0,00	0,00	0,00	0,00	0,00	0,00	0,00
Programma 5 - Aree protette, parchi naturali, protezione naturalistica e forestazione	0,00	0,00	336,72	0,00	0,00	0,00	0,00	0,00	0,00	0,00	336,72
Programma 6 - Tutela e valorizzazione delle risorse idriche	0,00	0,00	0,00	0,00	0,00	0,00	0,00	0,00	0,00	0,00	0,00
Programma 7 - Sviluppo sostenibile territorio montano piccoli Comuni	0,00	0,00	0,00	0,00	0,00	0,00	0,00	0,00	0,00	0,00	0,00
Programma 8 - Qualità dell'aria e riduzione dell'inquinamento	0,00	0,00	0,00	0,00	0,00	0,00	0,00	0,00	0,00	0,00	0,00
<b>Totale Missione 9 - Sviluppo sostenibile e tutela del territorio e dell'ambiente</b>	<b>0,00</b>	<b>343,00</b>	<b>50.414,87</b>	<b>0,00</b>	<b>0,00</b>	<b>0,00</b>	<b>0,00</b>	<b>0,00</b>	<b>0,00</b>	<b>104,67</b>	<b>50.862,54</b>
<b>Missione 10 - Trasporti e diritto alla mobilità</b>											
Programma 1 - Trasporto ferroviario	0,00	0,00	0,00	0,00	0,00	0,00	0,00	0,00	0,00	0,00	0,00
Programma 2 - Trasporto pubblico locale	0,00	0,00	0,00	0,00	0,00	0,00	0,00	0,00	0,00	0,00	0,00
Programma 3 - Trasporto per vie d'acqua	0,00	0,00	0,00	0,00	0,00	0,00	0,00	0,00	0,00	0,00	0,00
Programma 4 - Altre modalità di trasporto	0,00	0,00	0,00	0,00	0,00	0,00	0,00	0,00	0,00	0,00	0,00
Programma 5 - Viabilità e infrastrutture stradali	0,00	0,00	0,00	0,00	0,00	0,00	0,00	0,00	0,00	0,00	0,00
<b>Totale Missione 10 - Trasporti e diritto alla mobilità</b>	<b>0,00</b>	<b>0,00</b>	<b>0,00</b>	<b>0,00</b>	<b>0,00</b>	<b>0,00</b>	<b>0,00</b>	<b>0,00</b>	<b>0,00</b>	<b>0,00</b>	<b>0,00</b>
<b>Missione 11 - Soccorso civile</b>											
Programma 1 - Sistema di protezione civile	0,00	0,00	0,00	0,00	0,00	0,00	0,00	0,00	0,00	0,00	0,00
Programma 2 - Interventi a seguito di calamità naturali	0,00	0,00	0,00	0,00	0,00	0,00	0,00	0,00	0,00	0,00	0,00
<b>Totale Missione 11 - Soccorso civile</b>	<b>0,00</b>	<b>0,00</b>	<b>0,00</b>	<b>0,00</b>	<b>0,00</b>	<b>0,00</b>	<b>0,00</b>	<b>0,00</b>	<b>0,00</b>	<b>0,00</b>	<b>0,00</b>
<b>Missione 12 - Diritti sociali, politiche sociali e famiglia</b>											
Programma 1 - Interventi per l'infanzia e i minori e per asili nido	0,00	0,00	0,00	0,00	0,00	0,00	0,00	0,00	0,00	0,00	0,00
Programma 2 - Interventi per la disabilità	0,00	0,00	0,00	0,00	0,00	0,00	0,00	0,00	0,00	0,00	0,00
Programma 3 - Interventi per gli anziani	0,00	0,00	0,00	0,00	0,00	0,00	0,00	0,00	0,00	0,00	0,00

Conto del bilancio 2022 - Ente per la gestione della Riserva Naturale Torbiere del Sebino - Allegato E1 - Spese per macroaggregati impegni spesa corrente

Allegato e) al Rendiconto - Spese per macroaggregati

**PROSPETTO DELLE SPESE DI BILANCIO PER MISSIONI, PROGRAMMI E MACROAGGREGATI  
SPESE CORRENTI - IMPEGNI**

Esercizio finanziario 2022

MACROAGGREGATI	101	102	103	104	105	106	107	108	109	110	Totale
Redditi da lavoro dipendente	Imposte e tasse a carico	Acquisto di beni e servizi	Trasferimenti correnti	Trasferimenti di tributi	Fondi perequativi	Interessi passivi	Altre spese per redditi da capitale	Rimborsi e poste correttive	Altre spese correnti		
<b>MISSIONI E PROGRAMMI</b>	<b>101</b>	<b>102</b>	<b>103</b>	<b>104</b>	<b>105</b>	<b>106</b>	<b>107</b>	<b>108</b>	<b>109</b>	<b>110</b>	<b>100</b>
Programma 4 - Interventi per soggetti a rischio di esclusione sociale	0,00	0,00	0,00	0,00	0,00	0,00	0,00	0,00	0,00	0,00	0,00
Programma 5 - Interventi per le famiglie	0,00	0,00	0,00	0,00	0,00	0,00	0,00	0,00	0,00	0,00	0,00
Programma 6 - Interventi per il diritto alla casa	0,00	0,00	0,00	0,00	0,00	0,00	0,00	0,00	0,00	0,00	0,00
Programma 7 - Programmazione e governo della rete dei servizi sociosanitari e sociali	0,00	0,00	0,00	0,00	0,00	0,00	0,00	0,00	0,00	0,00	0,00
Programma 8 - Cooperazione e associazionismo	0,00	0,00	0,00	0,00	0,00	0,00	0,00	0,00	0,00	0,00	0,00
Programma 9 - Servizio necroscopico e cimiteriale	0,00	0,00	0,00	0,00	0,00	0,00	0,00	0,00	0,00	0,00	0,00
<b>Totale Missione 12 - Diritti sociali, politiche sociali e famiglia</b>	<b>0,00</b>	<b>0,00</b>	<b>0,00</b>	<b>0,00</b>	<b>0,00</b>	<b>0,00</b>	<b>0,00</b>	<b>0,00</b>	<b>0,00</b>	<b>0,00</b>	<b>0,00</b>
<b>Missione 13 - Tutela della salute</b>											
Programma 1 - Servizio sanitario regionale - finanziamento ordinario corrente per la garanzia dei LEA	0,00	0,00	0,00	0,00	0,00	0,00	0,00	0,00	0,00	0,00	0,00
Programma 2 - Servizio sanitario regionale - finanziamento aggiuntivo corrente per livelli di assistenza superiori ai LEA	0,00	0,00	0,00	0,00	0,00	0,00	0,00	0,00	0,00	0,00	0,00
Programma 3 - Servizio sanitario regionale - finanziamento aggiuntivo corrente per la copertura dello squilibrio di bilancio corrente	0,00	0,00	0,00	0,00	0,00	0,00	0,00	0,00	0,00	0,00	0,00
Programma 4 - Servizio sanitario regionale - ripiano di disavanzi sanitari relativi ad esercizi progressi	0,00	0,00	0,00	0,00	0,00	0,00	0,00	0,00	0,00	0,00	0,00
Programma 5 - Servizio sanitario regionale - investimenti sanitari	0,00	0,00	0,00	0,00	0,00	0,00	0,00	0,00	0,00	0,00	0,00
Programma 6 - Servizio sanitario regionale - restituzione maggiori gettiti SSN	0,00	0,00	0,00	0,00	0,00	0,00	0,00	0,00	0,00	0,00	0,00
Programma 7 - Ulteriori spese in materia sanitaria	0,00	0,00	0,00	0,00	0,00	0,00	0,00	0,00	0,00	0,00	0,00
<b>Totale Missione 13 - Tutela della salute</b>	<b>0,00</b>	<b>0,00</b>	<b>0,00</b>	<b>0,00</b>	<b>0,00</b>	<b>0,00</b>	<b>0,00</b>	<b>0,00</b>	<b>0,00</b>	<b>0,00</b>	<b>0,00</b>
<b>Missione 14 - Sviluppo economico e competitività</b>											
Programma 1 - Industria PMI e Artigianato	0,00	0,00	0,00	0,00	0,00	0,00	0,00	0,00	0,00	0,00	0,00
Programma 2 - Commercio - reti distributive - tutela dei consumatori	0,00	0,00	0,00	0,00	0,00	0,00	0,00	0,00	0,00	0,00	0,00
Programma 3 - Ricerca e innovazione	0,00	0,00	0,00	0,00	0,00	0,00	0,00	0,00	0,00	0,00	0,00
Programma 4 - Reti e altri servizi di pubblica utilità	0,00	0,00	0,00	0,00	0,00	0,00	0,00	0,00	0,00	0,00	0,00

Allegato e) al Rendiconto - Spese per macroaggregati

**PROSPETTO DELLE SPESE DI BILANCIO PER MISSIONI, PROGRAMMI E MACROAGGREGATI  
SPESE CORRENTI - IMPEGNI**

Esercizio finanziario 2022

MACROAGGREGATI	Redditi da lavoro dipendente	Imposte e tasse a carico	Acquisto di beni e servizi	Trasferimenti correnti	Trasferimenti di tributi	Fondi perequativi	Interessi passivi	Altre spese per redditi da capitale	Rimborsi e poste correttive	Altre spese correnti	Totale
	101	102	103	104	105	106	107	108	109	110	100
<b>MISSIONI E PROGRAMMI</b>											
<b>Totale Missione 14 - Sviluppo economico e competitività</b>	<b>0,00</b>	<b>0,00</b>	<b>0,00</b>	<b>0,00</b>	<b>0,00</b>	<b>0,00</b>	<b>0,00</b>	<b>0,00</b>	<b>0,00</b>	<b>0,00</b>	<b>0,00</b>
<b>Missione 15 - Politiche per il lavoro e la formazione professionale</b>											
Programma 1 - Servizi per lo sviluppo del mercato del lavoro	0,00	0,00	0,00	0,00	0,00	0,00	0,00	0,00	0,00	0,00	0,00
Programma 2 - Formazione professionale	0,00	0,00	0,00	0,00	0,00	0,00	0,00	0,00	0,00	0,00	0,00
Programma 3 - Sostegno all'occupazione	0,00	0,00	0,00	0,00	0,00	0,00	0,00	0,00	0,00	0,00	0,00
<b>Totale Missione 15 - Politiche per il lavoro e la formazione professionale</b>	<b>0,00</b>	<b>0,00</b>	<b>0,00</b>	<b>0,00</b>	<b>0,00</b>	<b>0,00</b>	<b>0,00</b>	<b>0,00</b>	<b>0,00</b>	<b>0,00</b>	<b>0,00</b>
<b>Missione 16 - Agricoltura, politiche agroalimentari e pesca</b>											
Programma 1 - Sviluppo del settore agricolo e del sistema agroalimentare	0,00	0,00	0,00	0,00	0,00	0,00	0,00	0,00	0,00	0,00	0,00
Programma 2 - Caccia e pesca	0,00	0,00	0,00	0,00	0,00	0,00	0,00	0,00	0,00	0,00	0,00
<b>Totale Missione 16 - Agricoltura, politiche agroalimentari e pesca</b>	<b>0,00</b>	<b>0,00</b>	<b>0,00</b>	<b>0,00</b>	<b>0,00</b>	<b>0,00</b>	<b>0,00</b>	<b>0,00</b>	<b>0,00</b>	<b>0,00</b>	<b>0,00</b>
<b>Missione 17 - Energia e diversificazione delle fonti energetiche</b>											
Programma 1 - Fonti energetiche	0,00	0,00	0,00	0,00	0,00	0,00	0,00	0,00	0,00	0,00	0,00
<b>Totale Missione 17 - Energia e diversificazione delle fonti energetiche</b>	<b>0,00</b>	<b>0,00</b>	<b>0,00</b>	<b>0,00</b>	<b>0,00</b>	<b>0,00</b>	<b>0,00</b>	<b>0,00</b>	<b>0,00</b>	<b>0,00</b>	<b>0,00</b>
<b>Missione 18 - Relazioni con le altre autonomie territoriali e locali</b>											
Programma 1 - Relazioni finanziarie con le altre autonomie territoriali	0,00	0,00	0,00	0,00	0,00	0,00	0,00	0,00	0,00	0,00	0,00
<b>Totale Missione 18 - Relazioni con le altre autonomie territoriali e locali</b>	<b>0,00</b>	<b>0,00</b>	<b>0,00</b>	<b>0,00</b>	<b>0,00</b>	<b>0,00</b>	<b>0,00</b>	<b>0,00</b>	<b>0,00</b>	<b>0,00</b>	<b>0,00</b>
<b>Missione 19 - Relazioni internazionali</b>											
Programma 1 - Relazioni internazionali e Cooperazione allo sviluppo	0,00	0,00	0,00	0,00	0,00	0,00	0,00	0,00	0,00	0,00	0,00
<b>Totale Missione 19 - Relazioni internazionali</b>	<b>0,00</b>	<b>0,00</b>	<b>0,00</b>	<b>0,00</b>	<b>0,00</b>	<b>0,00</b>	<b>0,00</b>	<b>0,00</b>	<b>0,00</b>	<b>0,00</b>	<b>0,00</b>

Conto del bilancio 2022 - Ente per la gestione della Riserva Naturale Torbiere del Sebino - Allegato E1 - Spese per macroaggregati impegni spesa corrente

Allegato e) al Rendiconto - Spese per macroaggregati

**PROSPETTO DELLE SPESE DI BILANCIO PER MISSIONI, PROGRAMMI E MACROAGGREGATI  
SPESE CORRENTI - IMPEGNI**

Esercizio finanziario 2022

MACROAGGREGATI	101	102	103	104	105	106	107	108	109	110	100
MISSIONI E PROGRAMMI	Redditi da lavoro dipendente	Imposte e tasse a carico	Acquisto di beni e servizi	Trasferimenti correnti	Trasferimenti di tributi	Fondi perequativi	Interessi passivi	Altre spese per redditi da capitale	Rimborsi e poste correttive	Altre spese correnti	Totale
<b>Missione 20 - Fondi e accantonamenti</b>											
Programma 1 - Fondo di riserva	0,00	0,00	0,00	0,00	0,00	0,00	0,00	0,00	0,00	0,00	0,00
Programma 2 - Fondo crediti di dubbia esigibilità	0,00	0,00	0,00	0,00	0,00	0,00	0,00	0,00	0,00	0,00	0,00
Programma 3 - Altri fondi	0,00	0,00	0,00	0,00	0,00	0,00	0,00	0,00	0,00	0,00	0,00
<b>Totale Missione 20 - Fondi e accantonamenti</b>	<b>0,00</b>	<b>0,00</b>	<b>0,00</b>	<b>0,00</b>	<b>0,00</b>	<b>0,00</b>	<b>0,00</b>	<b>0,00</b>	<b>0,00</b>	<b>0,00</b>	<b>0,00</b>
<b>Missione 50 - Debito pubblico</b>											
Programma 1 - Quota interessi ammortamento mutui e prestiti obbligazionari	0,00	0,00	0,00	0,00	0,00	0,00	0,00	0,00	0,00	0,00	0,00
Programma 2 - Quota capitale ammortamento mutui e prestiti obbligazionari	0,00	0,00	0,00	0,00	0,00	0,00	0,00	0,00	0,00	0,00	0,00
<b>Totale Missione 50 - Debito pubblico</b>	<b>0,00</b>	<b>0,00</b>	<b>0,00</b>	<b>0,00</b>	<b>0,00</b>	<b>0,00</b>	<b>0,00</b>	<b>0,00</b>	<b>0,00</b>	<b>0,00</b>	<b>0,00</b>
<b>Missione 60 - Anticipazioni finanziarie</b>											
Programma 1 - Restituzione anticipazione di tesoreria	0,00	0,00	0,00	0,00	0,00	0,00	0,00	0,00	0,00	0,00	0,00
<b>Totale Missione 60 - Anticipazioni finanziarie</b>	<b>0,00</b>	<b>0,00</b>	<b>0,00</b>	<b>0,00</b>	<b>0,00</b>	<b>0,00</b>	<b>0,00</b>	<b>0,00</b>	<b>0,00</b>	<b>0,00</b>	<b>0,00</b>
<b>Totale</b>	<b>64.446,52</b>	<b>4.838,13</b>	<b>125.860,31</b>	<b>1.032,91</b>	<b>0,00</b>	<b>0,00</b>	<b>0,00</b>	<b>0,00</b>	<b>0,00</b>	<b>104,67</b>	<b>196.282,54</b>



Allegato e) al Rendiconto - Spese per macroaggregati

**PROSPETTO DELLE SPESE DI BILANCIO PER MISSIONI, PROGRAMMI E MACROAGGREGATI  
SPESE IN CONTO CAPITALE E SPESE PER INCREMENTO DI ATTIVITA' FINANZIARIE - IMPEGNI**

Esercizio finanziario 2022

MACROAGGREGATI	201	202	203	204	205	200	301	302	303	304	300
	Tributi in conto capitale a carico dell'ente	Investimenti fissi lordi e acquisto di terreni	Contributi agli investimenti	Altri trasferimenti in conto capitale	Altre spese in conto capitale	Totale SPESE IN CONTO CAPITALE	Acquisizioni di attività finanziarie	Concessione crediti di breve termine	Concessione crediti di medio - lungo termine	Altre spese per incremento di attività finanziarie	Totale SPESE PER INCREMENTO DI ATTIVITA' FINANZIARIE
<b>MISSIONI E PROGRAMMI</b>											
<b>Missione 1 - Servizi istituzionali, generali e di gestione</b>											
Programma 1 - Organi istituzionali	0,00	0,00	0,00	0,00	0,00	0,00	0,00	0,00	0,00	0,00	0,00
Programma 2 - Segreteria generale	0,00	0,00	0,00	0,00	0,00	0,00	0,00	0,00	0,00	0,00	0,00
Programma 3 - Gestione economica, finanziaria, programmazione e provveditorato	0,00	0,00	0,00	0,00	0,00	0,00	0,00	0,00	0,00	0,00	0,00
Programma 4 - Gestione delle entrate tributarie e servizi fiscali	0,00	0,00	0,00	0,00	0,00	0,00	0,00	0,00	0,00	0,00	0,00
Programma 5 - Gestione dei beni demaniali e patrimoniali	0,00	0,00	0,00	0,00	0,00	0,00	0,00	0,00	0,00	0,00	0,00
Programma 6 - Ufficio tecnico	0,00	0,00	0,00	0,00	0,00	0,00	0,00	0,00	0,00	0,00	0,00
Programma 7 - Elezioni e consultazioni popolari - Anagrafe e stato civile	0,00	0,00	0,00	0,00	0,00	0,00	0,00	0,00	0,00	0,00	0,00
Programma 8 - Statistica e sistemi informativi	0,00	0,00	0,00	0,00	0,00	0,00	0,00	0,00	0,00	0,00	0,00
Programma 9 - Assistenza tecnico-amministrativa agli enti locali	0,00	0,00	0,00	0,00	0,00	0,00	0,00	0,00	0,00	0,00	0,00
Programma 10 - Risorse umane	0,00	0,00	0,00	0,00	0,00	0,00	0,00	0,00	0,00	0,00	0,00
Programma 11 - Altri servizi generali	0,00	0,00	0,00	0,00	0,00	0,00	0,00	0,00	0,00	0,00	0,00
<b>Totale Missione 1 - Servizi istituzionali, generali e di gestione</b>	<b>0,00</b>	<b>0,00</b>	<b>0,00</b>	<b>0,00</b>	<b>0,00</b>	<b>0,00</b>	<b>0,00</b>	<b>0,00</b>	<b>0,00</b>	<b>0,00</b>	<b>0,00</b>
<b>Missione 2 - Giustizia</b>											
Programma 1 - Uffici giudiziari	0,00	0,00	0,00	0,00	0,00	0,00	0,00	0,00	0,00	0,00	0,00
Programma 2 - Casa circondariale e altri servizi	0,00	0,00	0,00	0,00	0,00	0,00	0,00	0,00	0,00	0,00	0,00
<b>Totale Missione 2 - Giustizia</b>	<b>0,00</b>	<b>0,00</b>	<b>0,00</b>	<b>0,00</b>	<b>0,00</b>	<b>0,00</b>	<b>0,00</b>	<b>0,00</b>	<b>0,00</b>	<b>0,00</b>	<b>0,00</b>
<b>Missione 3 - Ordine pubblico e sicurezza</b>											
Programma 1 - Polizia locale e amministrativa	0,00	0,00	0,00	0,00	0,00	0,00	0,00	0,00	0,00	0,00	0,00
Programma 2 - Sistema integrato di sicurezza urbana	0,00	0,00	0,00	0,00	0,00	0,00	0,00	0,00	0,00	0,00	0,00
<b>Totale Missione 3 - Ordine pubblico e sicurezza</b>	<b>0,00</b>	<b>0,00</b>	<b>0,00</b>	<b>0,00</b>	<b>0,00</b>	<b>0,00</b>	<b>0,00</b>	<b>0,00</b>	<b>0,00</b>	<b>0,00</b>	<b>0,00</b>

Conto del bilancio 2022 - Ente per la gestione della Riserva Naturale Torbiere del Sebino - Allegato E2 - Spese per macroaggregati impegni conto capitale e attività finanziari

Allegato e) al Rendiconto - Spese per macroaggregati

**PROSPETTO DELLE SPESE DI BILANCIO PER MISSIONI, PROGRAMMI E MACROAGGREGATI  
SPESE IN CONTO CAPITALE E SPESE PER INCREMENTO DI ATTIVITA' FINANZIARIE - IMPEGNI**

Esercizio finanziario 2022

MACROAGGREGATI	201	202	203	204	205	200	301	302	303	304	300
	Tributi in conto capitale a carico dell'ente	Investimenti fissi lordi e acquisto di terreni	Contributi agli investimenti	Altri trasferimenti in conto capitale	Altre spese in conto capitale	Totale SPESE IN CONTO CAPITALE	Acquisizioni di attività finanziarie	Concessione crediti di breve termine	Concessione crediti di medio - lungo termine	Altre spese per incremento di attività finanziarie	Totale SPESE PER INCREMENTO DI ATTIVITA' FINANZIARIE
<b>MISSIONI E PROGRAMMI</b>											
<b>Missione 4 - Istruzione e diritto allo studio</b>											
Programma 1 - Istruzione prescolastica	0,00	0,00	0,00	0,00	0,00	0,00	0,00	0,00	0,00	0,00	0,00
Programma 2 - Altri ordini di istruzione non universitaria	0,00	0,00	0,00	0,00	0,00	0,00	0,00	0,00	0,00	0,00	0,00
Programma 4 - Istruzione universitaria	0,00	0,00	0,00	0,00	0,00	0,00	0,00	0,00	0,00	0,00	0,00
Programma 5 - Istruzione tecnica superiore	0,00	0,00	0,00	0,00	0,00	0,00	0,00	0,00	0,00	0,00	0,00
Programma 6 - Servizi ausiliari all'istruzione	0,00	0,00	0,00	0,00	0,00	0,00	0,00	0,00	0,00	0,00	0,00
Programma 7 - Diritto allo studio	0,00	0,00	0,00	0,00	0,00	0,00	0,00	0,00	0,00	0,00	0,00
<b>Totale Missione 4 - Istruzione e diritto allo studio</b>	<b>0,00</b>	<b>0,00</b>	<b>0,00</b>	<b>0,00</b>	<b>0,00</b>	<b>0,00</b>	<b>0,00</b>	<b>0,00</b>	<b>0,00</b>	<b>0,00</b>	<b>0,00</b>
<b>Missione 5 - Tutela e valorizzazione dei beni e attività culturali</b>											
Programma 1 - Valorizzazione dei beni di interesse storico	0,00	0,00	0,00	0,00	0,00	0,00	0,00	0,00	0,00	0,00	0,00
Programma 2 - Attività culturali e interventi diversi nel settore culturale	0,00	0,00	0,00	0,00	0,00	0,00	0,00	0,00	0,00	0,00	0,00
<b>Totale Missione 5 - Tutela e valorizzazione dei beni e attività culturali</b>	<b>0,00</b>	<b>0,00</b>	<b>0,00</b>	<b>0,00</b>	<b>0,00</b>	<b>0,00</b>	<b>0,00</b>	<b>0,00</b>	<b>0,00</b>	<b>0,00</b>	<b>0,00</b>
<b>Missione 6 - Politiche giovanili, sport e tempo libero</b>											
Programma 1 - Sport e tempo libero	0,00	0,00	0,00	0,00	0,00	0,00	0,00	0,00	0,00	0,00	0,00
Programma 2 - Giovani	0,00	0,00	0,00	0,00	0,00	0,00	0,00	0,00	0,00	0,00	0,00
<b>Totale Missione 6 - Politiche giovanili, sport e tempo libero</b>	<b>0,00</b>	<b>0,00</b>	<b>0,00</b>	<b>0,00</b>	<b>0,00</b>	<b>0,00</b>	<b>0,00</b>	<b>0,00</b>	<b>0,00</b>	<b>0,00</b>	<b>0,00</b>
<b>Missione 7 - Turismo</b>											
Programma 1 - Sviluppo e valorizzazione del turismo	0,00	0,00	0,00	0,00	0,00	0,00	0,00	0,00	0,00	0,00	0,00
<b>Totale Missione 7 - Turismo</b>	<b>0,00</b>	<b>0,00</b>	<b>0,00</b>	<b>0,00</b>	<b>0,00</b>	<b>0,00</b>	<b>0,00</b>	<b>0,00</b>	<b>0,00</b>	<b>0,00</b>	<b>0,00</b>
<b>Missione 8 - Assetto del territorio ed edilizia abitativa</b>											
Programma 1 - Urbanistica e assetto del territorio	0,00	0,00	0,00	0,00	0,00	0,00	0,00	0,00	0,00	0,00	0,00

Conto del bilancio 2022 - Ente per la gestione della Riserva Naturale Torbiere del Sebino - Allegato E2 - Spese per macroaggregati impegni conto capitale e attività finanziari

Allegato e) al Rendiconto - Spese per macroaggregati

**PROSPETTO DELLE SPESE DI BILANCIO PER MISSIONI, PROGRAMMI E MACROAGGREGATI  
SPESE IN CONTO CAPITALE E SPESE PER INCREMENTO DI ATTIVITA' FINANZIARIE - IMPEGNI**

Esercizio finanziario 2022

MACROAGGREGATI	201	202	203	204	205	200	301	302	303	304	300
	Tributi in conto capitale a carico dell'ente	Investimenti fissi lordi e acquisto di terreni	Contributi agli investimenti	Altri trasferimenti in conto capitale	Altre spese in conto capitale	Totale SPESE IN CONTO CAPITALE	Acquisizioni di attività finanziarie	Concessione crediti di breve termine	Concessione crediti di medio - lungo termine	Altre spese per incremento di attività finanziarie	Totale SPESE PER INCREMENTO DI ATTIVITA' FINANZIARIE
<b>MISSIONI E PROGRAMMI</b>											
Programma 2 - Edilizia residenziale pubblica e locale e piani di edilizia economico-popolare	0,00	0,00	0,00	0,00	0,00	0,00	0,00	0,00	0,00	0,00	0,00
<b>Totale Missione 8 - Assetto del territorio ed edilizia abitativa</b>	<b>0,00</b>	<b>0,00</b>	<b>0,00</b>	<b>0,00</b>	<b>0,00</b>	<b>0,00</b>	<b>0,00</b>	<b>0,00</b>	<b>0,00</b>	<b>0,00</b>	<b>0,00</b>
<b>Missione 9 - Sviluppo sostenibile e tutela del territorio e dell'ambiente</b>											
Programma 1 - Difesa del suolo	0,00	0,00	0,00	0,00	0,00	0,00	0,00	0,00	0,00	0,00	0,00
Programma 2 - Tutela, valorizzazione e recupero ambientale	0,00	0,00	0,00	0,00	37.770,59	37.770,59	0,00	0,00	0,00	0,00	0,00
Programma 3 - Rifiuti	0,00	0,00	0,00	0,00	0,00	0,00	0,00	0,00	0,00	0,00	0,00
Programma 4 - Servizio idrico integrato	0,00	0,00	0,00	0,00	0,00	0,00	0,00	0,00	0,00	0,00	0,00
Programma 5 - Aree protette, parchi naturali, protezione naturalistica e forestazione	0,00	276.190,73	0,00	0,00	0,00	276.190,73	0,00	0,00	0,00	0,00	0,00
Programma 6 - Tutela e valorizzazione delle risorse idriche	0,00	0,00	0,00	0,00	0,00	0,00	0,00	0,00	0,00	0,00	0,00
Programma 7 - Sviluppo sostenibile territorio montano piccoli Comuni	0,00	0,00	0,00	0,00	0,00	0,00	0,00	0,00	0,00	0,00	0,00
Programma 8 - Qualità dell'aria e riduzione dell'inquinamento	0,00	0,00	0,00	0,00	0,00	0,00	0,00	0,00	0,00	0,00	0,00
<b>Totale Missione 9 - Sviluppo sostenibile e tutela del territorio e dell'ambiente</b>	<b>0,00</b>	<b>276.190,73</b>	<b>0,00</b>	<b>0,00</b>	<b>0,00</b>	<b>37.770,59</b>	<b>0,00</b>	<b>0,00</b>	<b>0,00</b>	<b>0,00</b>	<b>0,00</b>
<b>Missione 10 - Trasporti e diritto alla mobilità</b>											
Programma 1 - Trasporto ferroviario	0,00	0,00	0,00	0,00	0,00	0,00	0,00	0,00	0,00	0,00	0,00
Programma 2 - Trasporto pubblico locale	0,00	0,00	0,00	0,00	0,00	0,00	0,00	0,00	0,00	0,00	0,00
Programma 3 - Trasporto per vie d'acqua	0,00	0,00	0,00	0,00	0,00	0,00	0,00	0,00	0,00	0,00	0,00
Programma 4 - Altre modalità di trasporto	0,00	0,00	0,00	0,00	0,00	0,00	0,00	0,00	0,00	0,00	0,00
Programma 5 - Viabilità e infrastrutture stradali	0,00	0,00	0,00	0,00	0,00	0,00	0,00	0,00	0,00	0,00	0,00
<b>Totale Missione 10 - Trasporti e diritto alla mobilità</b>	<b>0,00</b>	<b>0,00</b>	<b>0,00</b>	<b>0,00</b>	<b>0,00</b>	<b>0,00</b>	<b>0,00</b>	<b>0,00</b>	<b>0,00</b>	<b>0,00</b>	<b>0,00</b>

**Missione 11 - Soccorso civile**

Conto del bilancio 2022 - Ente per la gestione della Riserva Naturale Torbiere del Sebino - Allegato E2 - Spese per macroaggregati impegni conto capitale e attività finanziarie

Allegato e) al Rendiconto - Spese per macroaggregati

**PROSPETTO DELLE SPESE DI BILANCIO PER MISSIONI, PROGRAMMI E MACROAGGREGATI  
SPESE IN CONTO CAPITALE E SPESE PER INCREMENTO DI ATTIVITA' FINANZIARIE - IMPEGNI**

Esercizio finanziario 2022

MACROAGGREGATI	201	202	203	204	205	200	301	302	303	304	300
	Tributi in conto capitale a carico dell'ente	Investimenti fissi lordi e acquisto di terreni	Contributi agli investimenti	Altri trasferimenti in conto capitale	Altre spese in conto capitale	Totale SPESE IN CONTO CAPITALE	Acquisizioni di attività finanziarie	Concessione crediti di breve termine	Concessione crediti di medio - lungo termine	Altre spese per incremento di attività finanziarie	Totale SPESE PER INCREMENTO DI ATTIVITA' FINANZIARIE
<b>MISSIONI E PROGRAMMI</b>											
Programma 1 - Sistema di protezione civile	0,00	0,00	0,00	0,00	0,00	0,00	0,00	0,00	0,00	0,00	0,00
Programma 2 - Interventi a seguito di calamità naturali	0,00	0,00	0,00	0,00	0,00	0,00	0,00	0,00	0,00	0,00	0,00
<b>Totale Missione 11 - Soccorso civile</b>	<b>0,00</b>	<b>0,00</b>	<b>0,00</b>	<b>0,00</b>	<b>0,00</b>	<b>0,00</b>	<b>0,00</b>	<b>0,00</b>	<b>0,00</b>	<b>0,00</b>	<b>0,00</b>
<b>Missione 12 - Diritti sociali, politiche sociali e famiglia</b>											
Programma 1 - Interventi per l'infanzia e i minori e per asili nido	0,00	0,00	0,00	0,00	0,00	0,00	0,00	0,00	0,00	0,00	0,00
Programma 2 - Interventi per la disabilità	0,00	0,00	0,00	0,00	0,00	0,00	0,00	0,00	0,00	0,00	0,00
Programma 3 - Interventi per gli anziani	0,00	0,00	0,00	0,00	0,00	0,00	0,00	0,00	0,00	0,00	0,00
Programma 4 - Interventi per soggetti a rischio di esclusione sociale	0,00	0,00	0,00	0,00	0,00	0,00	0,00	0,00	0,00	0,00	0,00
Programma 5 - Interventi per le famiglie	0,00	0,00	0,00	0,00	0,00	0,00	0,00	0,00	0,00	0,00	0,00
Programma 6 - Interventi per il diritto alla casa	0,00	0,00	0,00	0,00	0,00	0,00	0,00	0,00	0,00	0,00	0,00
Programma 7 - Programmazione e governo della rete dei servizi sociosanitari e sociali	0,00	0,00	0,00	0,00	0,00	0,00	0,00	0,00	0,00	0,00	0,00
Programma 8 - Cooperazione e associazionismo	0,00	0,00	0,00	0,00	0,00	0,00	0,00	0,00	0,00	0,00	0,00
Programma 9 - Servizio necroscopico e cimiteriale	0,00	0,00	0,00	0,00	0,00	0,00	0,00	0,00	0,00	0,00	0,00
<b>Totale Missione 12 - Diritti sociali, politiche sociali e famiglia</b>	<b>0,00</b>	<b>0,00</b>	<b>0,00</b>	<b>0,00</b>	<b>0,00</b>	<b>0,00</b>	<b>0,00</b>	<b>0,00</b>	<b>0,00</b>	<b>0,00</b>	<b>0,00</b>
<b>Missione 13 - Tutela della salute</b>											
Programma 1 - Servizio sanitario regionale - finanziamento ordinario corrente per la garanzia del LEA	0,00	0,00	0,00	0,00	0,00	0,00	0,00	0,00	0,00	0,00	0,00
Programma 2 - Servizio sanitario regionale - finanziamento aggiuntivo corrente per livelli di assistenza superiori al LEA	0,00	0,00	0,00	0,00	0,00	0,00	0,00	0,00	0,00	0,00	0,00
Programma 3 - Servizio sanitario regionale - finanziamento aggiuntivo corrente per la copertura dello squilibrio di bilancio corrente	0,00	0,00	0,00	0,00	0,00	0,00	0,00	0,00	0,00	0,00	0,00
Programma 4 - Servizio sanitario regionale - ripiano di disavanzi sanitari relativi ad esercizi pregressi	0,00	0,00	0,00	0,00	0,00	0,00	0,00	0,00	0,00	0,00	0,00
Programma 5 - Servizio sanitario regionale - investimenti sanitari	0,00	0,00	0,00	0,00	0,00	0,00	0,00	0,00	0,00	0,00	0,00

Conto del bilancio 2022 - Ente per la gestione della Riserva Naturale Torbiere del Sebino - Allegato E2 - Spese per macroaggregati impegni conto capitale e attività finanziari

Allegato e) al Rendiconto - Spese per macroaggregati

**PROSPETTO DELLE SPESE DI BILANCIO PER MISSIONI, PROGRAMMI E MACROAGGREGATI  
SPESE IN CONTO CAPITALE E SPESE PER INCREMENTO DI ATTIVITA' FINANZIARIE - IMPEGNI**

Esercizio finanziario 2022

MACROAGGREGATI	201	202	203	204	205	200	301	302	303	304	300
	Tributi in conto capitale a carico dell'ente	Investimenti fissi lordi e acquisto di terreni	Contributi agli investimenti	Altri trasferimenti in conto capitale	Altre spese in conto capitale	Totale SPESE IN CONTO CAPITALE	Acquisizioni di attività finanziarie	Concessione crediti di breve termine	Concessione crediti di medio - lungo termine	Altre spese per incremento di attività finanziarie	Totale SPESE PER INCREMENTO DI ATTIVITA' FINANZIARIE
<b>MISSIONI E PROGRAMMI</b>											
Programma 6 - Servizio sanitario regionale - restituzione maggiori gettiti SSN	0,00	0,00	0,00	0,00	0,00	0,00	0,00	0,00	0,00	0,00	0,00
Programma 7 - Ulteriori spese in materia sanitaria	0,00	0,00	0,00	0,00	0,00	0,00	0,00	0,00	0,00	0,00	0,00
<b>Totale Missione 13 - Tutela della salute</b>	<b>0,00</b>	<b>0,00</b>	<b>0,00</b>	<b>0,00</b>	<b>0,00</b>	<b>0,00</b>	<b>0,00</b>	<b>0,00</b>	<b>0,00</b>	<b>0,00</b>	<b>0,00</b>
<b>Missione 14 - Sviluppo economico e competitività</b>											
Programma 1 - Industria PMI e Artigianato	0,00	0,00	0,00	0,00	0,00	0,00	0,00	0,00	0,00	0,00	0,00
Programma 2 - Commercio - reti distributive - tutela dei consumatori	0,00	0,00	0,00	0,00	0,00	0,00	0,00	0,00	0,00	0,00	0,00
Programma 3 - Ricerca e innovazione	0,00	0,00	0,00	0,00	0,00	0,00	0,00	0,00	0,00	0,00	0,00
Programma 4 - Reti e altri servizi di pubblica utilità	0,00	0,00	0,00	0,00	0,00	0,00	0,00	0,00	0,00	0,00	0,00
<b>Totale Missione 14 - Sviluppo economico e competitività</b>	<b>0,00</b>	<b>0,00</b>	<b>0,00</b>	<b>0,00</b>	<b>0,00</b>	<b>0,00</b>	<b>0,00</b>	<b>0,00</b>	<b>0,00</b>	<b>0,00</b>	<b>0,00</b>
<b>Missione 15 - Politiche per il lavoro e la formazione professionale</b>											
Programma 1 - Servizi per lo sviluppo del mercato del lavoro	0,00	0,00	0,00	0,00	0,00	0,00	0,00	0,00	0,00	0,00	0,00
Programma 2 - Formazione professionale	0,00	0,00	0,00	0,00	0,00	0,00	0,00	0,00	0,00	0,00	0,00
Programma 3 - Sostegno all'occupazione	0,00	0,00	0,00	0,00	0,00	0,00	0,00	0,00	0,00	0,00	0,00
<b>Totale Missione 15 - Politiche per il lavoro e la formazione professionale</b>	<b>0,00</b>	<b>0,00</b>	<b>0,00</b>	<b>0,00</b>	<b>0,00</b>	<b>0,00</b>	<b>0,00</b>	<b>0,00</b>	<b>0,00</b>	<b>0,00</b>	<b>0,00</b>
<b>Missione 16 - Agricoltura, politiche agroalimentari e pesca</b>											
Programma 1 - Sviluppo del settore agricolo e del sistema agroalimentare	0,00	0,00	0,00	0,00	0,00	0,00	0,00	0,00	0,00	0,00	0,00
Programma 2 - Caccia e pesca	0,00	0,00	0,00	0,00	0,00	0,00	0,00	0,00	0,00	0,00	0,00
<b>Totale Missione 16 - Agricoltura, politiche agroalimentari e pesca</b>	<b>0,00</b>	<b>0,00</b>	<b>0,00</b>	<b>0,00</b>	<b>0,00</b>	<b>0,00</b>	<b>0,00</b>	<b>0,00</b>	<b>0,00</b>	<b>0,00</b>	<b>0,00</b>
<b>Missione 17 - Energia e diversificazione delle fonti energetiche</b>											
Programma 1 - Fonti energetiche	0,00	0,00	0,00	0,00	0,00	0,00	0,00	0,00	0,00	0,00	0,00

Conto del bilancio 2022 - Ente per la gestione della Riserva Naturale Torbiere del Sebino - Allegato E2 - Spese per macroaggregati impegni conto capitale e attività finanziari

Allegato e) al Rendiconto - Spese per macroaggregati

**PROSPETTO DELLE SPESE DI BILANCIO PER MISSIONI, PROGRAMMI E MACROAGGREGATI  
SPESE IN CONTO CAPITALE E SPESE PER INCREMENTO DI ATTIVITA' FINANZIARIE - IMPEGNI**

Esercizio finanziario 2022

MACROAGGREGATI	201	202	203	204	205	200	301	302	303	304	300
	Tributi in conto capitale a carico dell'ente	Investimenti fissi lordi e acquisto di terreni	Contributi agli investimenti	Altri trasferimenti in conto capitale	Altre spese in conto capitale	Totale SPESE IN CONTO CAPITALE	Acquisizioni di attività finanziarie	Concessione crediti di breve termine	Concessione crediti di medio - lungo termine	Altre spese per incremento di attività finanziarie	Totale SPESE PER INCREMENTO DI ATTIVITA' FINANZIARIE
<b>MISSIONI E PROGRAMMI</b>											
<b>Totale Missione 17 - Energia e diversificazione delle fonti energetiche</b>	0,00	0,00	0,00	0,00	0,00	0,00	0,00	0,00	0,00	0,00	0,00
<b>Missione 18 - Relazioni con le altre autonomie territoriali e locali</b>											
Programma 1 - Relazioni finanziarie con le altre autonomie territoriali	0,00	0,00	0,00	0,00	0,00	0,00	0,00	0,00	0,00	0,00	0,00
<b>Totale Missione 18 - Relazioni con le altre autonomie territoriali e locali</b>	0,00	0,00	0,00	0,00	0,00	0,00	0,00	0,00	0,00	0,00	0,00
<b>Missione 19 - Relazioni internazionali</b>											
Programma 1 - Relazioni internazionali e Cooperazione allo sviluppo	0,00	0,00	0,00	0,00	0,00	0,00	0,00	0,00	0,00	0,00	0,00
<b>Totale Missione 19 - Relazioni internazionali</b>	0,00	0,00	0,00	0,00	0,00	0,00	0,00	0,00	0,00	0,00	0,00
<b>Missione 20 - Fondi e accantonamenti</b>											
Programma 1 - Fondo di riserva	0,00	0,00	0,00	0,00	0,00	0,00	0,00	0,00	0,00	0,00	0,00
Programma 2 - Fondo crediti di dubbia esigibilità	0,00	0,00	0,00	0,00	0,00	0,00	0,00	0,00	0,00	0,00	0,00
Programma 3 - Altri fondi	0,00	0,00	0,00	0,00	0,00	0,00	0,00	0,00	0,00	0,00	0,00
<b>Totale Missione 20 - Fondi e accantonamenti</b>	0,00	0,00	0,00	0,00	0,00	0,00	0,00	0,00	0,00	0,00	0,00
<b>TOTALE MACROAGGREGATI</b>	0,00	276.190,73	0,00	0,00	37.770,59	313.961,32	0,00	0,00	0,00	0,00	0,00

Conto del bilancio 2022 - Ente per la gestione della Riserva Naturale Torbiere del Sebino - Allegato E2 - Spese per macroaggregati impegni conto capitale e attività finanziarie

Allegato e) al Rendiconto - Spese per macroaggregati

**PROSPETTO DELLE SPESE DI BILANCIO PER MISSIONI, PROGRAMMI E MACROAGGREGATI  
SPESE PER RIMBORSO DI PRESTITI - IMPEGNI**

Esercizio finanziario 2022

MISSIONI E PROGRAMMI	MACROAGGREGATI	401	402	403	404	Totale
		Rimborso di titoli obbligazionari	Rimborso prestiti a breve termine	Rimborso mutui e altri finanziamenti a medio lungo termine	Rimborso di altre forme di indebitamento	
<b>Missione 50 - Debito pubblico</b>						400
Programma 1 - Quota interessi ammortamento mutui e prestiti obbligazionari		0,00	0,00	0,00	0,00	0,00
Programma 2 - Quota capitale ammortamento mutui e prestiti obbligazionari		0,00	0,00	0,00	0,00	0,00
<b>TOTALE MISSIONE 50 - DEBITO PUBBLICO</b>		<b>0,00</b>	<b>0,00</b>	<b>0,00</b>	<b>0,00</b>	<b>0,00</b>

Allegato e) al Rendiconto - Spese per macroaggregati

**PROSPETTO DELLE SPESE DI BILANCIO PER MISSIONI, PROGRAMMI E MACROAGGREGATI  
SPESE PER SERVIZI PER CONTO TERZI E PARTITE DI GIRO - IMPEGNI**

Esercizio finanziario 2022

MISSIONI E PROGRAMMI	701	702	Totale
	Uscite per partite di giro	Uscite per conto terzi	
MACROAGGREGATI	701	702	700
<b>Missione 99 - Servizi per conto terzi</b>			
Programma 1 - Servizi per conto terzi e Partite di giro	19.435,36	43.603,94	63.039,30
Programma 2 - Anticipazioni per il finanziamento del sistema sanitari	0,00	0,00	0,00
<b>TOTALE MISSIONE 99 - SERVIZI PER CONTO TERZI</b>	<b>19.435,36</b>	<b>43.603,94</b>	<b>63.039,30</b>



## Allegato e) al Rendiconto - Spese per macroaggregati

### RIEPILOGO SPESE PER TITOLI E MACROAGGREGATI IMPEGNI

Esercizio finanziario 2022

Titoli e macroaggregati di spesa	Totale	- di cui non ricorrenti
<b>Titolo 1 - Spese correnti</b>		
101 Macroaggregato 1 - Redditi da lavoro dipendente	64.446,52	0,00
102 Macroaggregato 2 - Imposte e tasse a carico dell'ente	4.838,13	0,00
103 Macroaggregato 3 - Acquisto di beni e servizi	125.860,31	0,00
104 Macroaggregato 4 - Trasferimenti correnti	1.032,91	0,00
105 Macroaggregato 5 - Trasferimenti di tributi	0,00	0,00
106 Macroaggregato 6 - Fondi perequativi	0,00	0,00
107 Macroaggregato 7 - Interessi passivi	0,00	0,00
108 Macroaggregato 8 - Altre spese per redditi da capitale	0,00	0,00
109 Macroaggregato 9 - Rimborsi e poste correttive delle entrate	0,00	0,00
110 Macroaggregato 10 - Altre spese correnti	104,67	0,00
<b>TOTALE TITOLO 1 - SPESE CORRENTI</b>	<b>196.282,54</b>	<b>0,00</b>
<b>Titolo 2 - Spese in conto capitale</b>		
201 Macroaggregato 1 - Tributi in conto capitale a carico dell'ente	0,00	0,00
202 Macroaggregato 2 - Investimenti fissi lordi e acquisto di terreni	276.190,73	276.190,73
203 Macroaggregato 3 - Contributi agli investimenti	0,00	0,00
204 Macroaggregato 4 - Altri trasferimenti in conto capitale	0,00	0,00
205 Macroaggregato 5 - Altre spese in conto capitale	37.770,59	37.770,59
<b>TOTALE TITOLO 2 - SPESE IN CONTO CAPITALE</b>	<b>313.961,32</b>	<b>313.961,32</b>
<b>Titolo 3 - Spese per incremento attività finanziarie</b>		
301 Macroaggregato 1 - Acquisizioni di attività finanziarie	0,00	0,00
302 Macroaggregato 2 - Concessione crediti di breve termine	0,00	0,00
303 Macroaggregato 3 - Concessione crediti di medio-lungo termine	0,00	0,00
304 Macroaggregato 4 - Altre spese per incremento di attività finanziarie	0,00	0,00

Conto del bilancio 2022 - Ente per la gestione della Riserva Naturale Torbiere del Sebino - Allegato E5 - Riepilogo impegni di spesa per titoli e macroaggregati

Allegato e) al Rendiconto - Spese per macroaggregati

**RIEPILOGO SPESE PER TITOLI E MACROAGGREGATI  
IMPEGNI**

Esercizio finanziario 2022

Titoli e macroaggregati di spesa		Totale	- di cui non ricorrenti
<b>TOTALE TITOLO 3 - SPESE PER INCREMENTO ATTIVITÀ FINANZIARIE</b>		<b>0,00</b>	<b>0,00</b>

**Titolo 4 - Rimborso Prestiti**

401	Macroaggregato 1 - Rimborso di titoli obbligazionari	0,00	0,00
402	Macroaggregato 2 - Rimborso prestiti a breve termine	0,00	0,00
403	Macroaggregato 3 - Rimborso mutui e altri finanziamenti a medio-lungo termine	0,00	0,00
404	Macroaggregato 4 - Rimborso di altre forme di indebitamento	0,00	0,00
405	Macroaggregato 5 - Fondi per rimborso prestiti	0,00	0,00
<b>TOTALE TITOLO 4 - RIMBORSO PRESTITI</b>		<b>0,00</b>	<b>0,00</b>

**Titolo 5 - Chiusura Anticipazioni ricevute da istituto tesoriere/cassiere**

501	Macroaggregato 1 - Chiusura Anticipazioni ricevute da istituto tesoriere/cassiere	0,00	0,00
<b>TOTALE TITOLO 5 - CHIUSURA ANTICIPAZIONI RICEVUTE DA ISTITUTO</b>		<b>0,00</b>	<b>0,00</b>

**Titolo 7 - Uscite per conto terzi e partite di giro**

701	Macroaggregato 1 - Uscite per partite di giro	19.435,36	0,00
702	Macroaggregato 2 - Uscite per conto terzi	43.603,94	0,00
<b>TOTALE TITOLO 7 - USCITE PER CONTO TERZI E PARTITE DI GIRO</b>		<b>63.039,30</b>	<b>0,00</b>

<b>TOTALE MACROAGGREGATI</b>		<b>573.283,16</b>	<b>313.961,32</b>
------------------------------	--	-------------------	-------------------

Allegato e) al Rendiconto - Spese per macroaggregati

**PROSPETTO DELLE SPESE DI BILANCIO PER MISSIONI, PROGRAMMI E MACROAGGREGATI  
SPESE CORRENTI - PAGAMENTI IN CONTO COMPETENZA**

Esercizio finanziario 2022

MACROAGGREGATI	101	102	103	104	105	106	107	108	109	110	100
Redditi da lavoro dipendente	Imposte e tasse a carico	Acquisto di beni e servizi	Trasferimenti correnti	Trasferimenti di tributi	Fondi perequativi	Interessi passivi	Altre spese per redditi da capitale	Rimborsi e poste correttive	Altre spese correnti	Totale	
<b>MISSIONI E PROGRAMMI</b>	<b>101</b>	<b>102</b>	<b>103</b>	<b>104</b>	<b>105</b>	<b>106</b>	<b>107</b>	<b>108</b>	<b>109</b>	<b>110</b>	<b>100</b>
<b>Missione 1 - Servizi istituzionali, generali e di gestione</b>											
Programma 1 - Organi istituzionali	0,00	0,00	680,40	0,00	0,00	0,00	0,00	0,00	0,00	0,00	680,40
Programma 2 - Segreteria generale	64.446,52	4.495,13	34.346,58	1.032,91	0,00	0,00	0,00	0,00	0,00	0,00	104.321,14
Programma 3 - Gestione economica, finanziaria, programmazione e provveditorato	0,00	0,00	654,97	0,00	0,00	0,00	0,00	0,00	0,00	0,00	654,97
Programma 4 - Gestione delle entrate tributarie e servizi fiscali	0,00	0,00	0,00	0,00	0,00	0,00	0,00	0,00	0,00	0,00	0,00
Programma 5 - Gestione dei beni demaniali e patrimoniali	0,00	0,00	0,00	0,00	0,00	0,00	0,00	0,00	0,00	0,00	0,00
Programma 6 - Ufficio tecnico	0,00	0,00	0,00	0,00	0,00	0,00	0,00	0,00	0,00	0,00	0,00
Programma 7 - Elezioni e consultazioni popolari - Anagrafe e stato civile	0,00	0,00	0,00	0,00	0,00	0,00	0,00	0,00	0,00	0,00	0,00
Programma 8 - Statistica e sistemi informativi	0,00	0,00	0,00	0,00	0,00	0,00	0,00	0,00	0,00	0,00	0,00
Programma 9 - Assistenza tecnico-amministrativa agli enti locali	0,00	0,00	0,00	0,00	0,00	0,00	0,00	0,00	0,00	0,00	0,00
Programma 10 - Risorse umane	0,00	0,00	0,00	0,00	0,00	0,00	0,00	0,00	0,00	0,00	0,00
Programma 11 - Altri servizi generali	0,00	0,00	3.022,86	0,00	0,00	0,00	0,00	0,00	0,00	0,00	3.022,86
<b>Totale Missione 1 - Servizi istituzionali, generali e di gestione</b>	<b>64.446,52</b>	<b>4.495,13</b>	<b>38.704,81</b>	<b>1.032,91</b>	<b>0,00</b>	<b>0,00</b>	<b>0,00</b>	<b>0,00</b>	<b>0,00</b>	<b>0,00</b>	<b>108.679,37</b>
<b>Missione 2 - Giustizia</b>											
Programma 1 - Uffici giudiziari	0,00	0,00	0,00	0,00	0,00	0,00	0,00	0,00	0,00	0,00	0,00
Programma 2 - Casa circondariale e altri servizi	0,00	0,00	0,00	0,00	0,00	0,00	0,00	0,00	0,00	0,00	0,00
<b>Totale Missione 2 - Giustizia</b>	<b>0,00</b>	<b>0,00</b>	<b>0,00</b>	<b>0,00</b>	<b>0,00</b>	<b>0,00</b>	<b>0,00</b>	<b>0,00</b>	<b>0,00</b>	<b>0,00</b>	<b>0,00</b>
<b>Missione 3 - Ordine pubblico e sicurezza</b>											
Programma 1 - Polizia locale e amministrativa	0,00	0,00	0,00	0,00	0,00	0,00	0,00	0,00	0,00	0,00	0,00
Programma 2 - Sistema integrato di sicurezza urbana	0,00	0,00	0,00	0,00	0,00	0,00	0,00	0,00	0,00	0,00	0,00
<b>Totale Missione 3 - Ordine pubblico e sicurezza</b>	<b>0,00</b>	<b>0,00</b>	<b>0,00</b>	<b>0,00</b>	<b>0,00</b>	<b>0,00</b>	<b>0,00</b>	<b>0,00</b>	<b>0,00</b>	<b>0,00</b>	<b>0,00</b>
<b>Missione 4 - Istruzione e diritto allo studio</b>											
Programma 1 - Istruzione prescolastica	0,00	0,00	0,00	0,00	0,00	0,00	0,00	0,00	0,00	0,00	0,00
Programma 2 - Altri ordini di istruzione non universitaria	0,00	0,00	0,00	0,00	0,00	0,00	0,00	0,00	0,00	0,00	0,00

Conto del bilancio 2022 - Ente per la gestione della Riserva Naturale Torbiere del Sebino - Allegato E6 - Spese per macroaggregati pagamenti competenza spesa corrente

Allegato e) al Rendiconto - Spese per macroaggregati

**PROSPETTO DELLE SPESE DI BILANCIO PER MISSIONI, PROGRAMMI E MACROAGGREGATI  
SPESE CORRENTI - PAGAMENTI IN CONTO COMPETENZA**

Esercizio finanziario 2022

MACROAGGREGATI	101	102	103	104	105	106	107	108	109	110	Totale
Redditi da lavoro dipendente	Imposte e tasse a carico	Acquisto di beni e servizi	Trasferimenti correnti	Trasferimenti di tributi	Fondi perequativi	Interessi passivi	Altre spese per redditi da capitale	Rimborsi e poste correttive	Altre spese correnti	Totale	
<b>MISSIONI E PROGRAMMI</b>	<b>101</b>	<b>102</b>	<b>103</b>	<b>104</b>	<b>105</b>	<b>106</b>	<b>107</b>	<b>108</b>	<b>109</b>	<b>110</b>	<b>100</b>
Programma 4 - Istruzione universitaria	0,00	0,00	0,00	0,00	0,00	0,00	0,00	0,00	0,00	0,00	0,00
Programma 5 - Istruzione tecnica superiore	0,00	0,00	0,00	0,00	0,00	0,00	0,00	0,00	0,00	0,00	0,00
Programma 6 - Servizi ausiliari all'istruzione	0,00	0,00	0,00	0,00	0,00	0,00	0,00	0,00	0,00	0,00	0,00
Programma 7 - Diritto allo studio	0,00	0,00	0,00	0,00	0,00	0,00	0,00	0,00	0,00	0,00	0,00
<b>Totale Missione 4 - Istruzione e diritto allo studio</b>	<b>0,00</b>	<b>0,00</b>	<b>0,00</b>	<b>0,00</b>	<b>0,00</b>	<b>0,00</b>	<b>0,00</b>	<b>0,00</b>	<b>0,00</b>	<b>0,00</b>	<b>0,00</b>
<b>Missione 5 - Tutela e valorizzazione dei beni e attività culturali</b>											
Programma 1 - Valorizzazione dei beni di interesse storico	0,00	0,00	0,00	0,00	0,00	0,00	0,00	0,00	0,00	0,00	0,00
Programma 2 - Attività culturali e interventi diversi nel settore culturale	0,00	0,00	0,00	0,00	0,00	0,00	0,00	0,00	0,00	0,00	0,00
<b>Totale Missione 5 - Tutela e valorizzazione dei beni e attività culturali</b>	<b>0,00</b>	<b>0,00</b>	<b>0,00</b>	<b>0,00</b>	<b>0,00</b>	<b>0,00</b>	<b>0,00</b>	<b>0,00</b>	<b>0,00</b>	<b>0,00</b>	<b>0,00</b>
<b>Missione 6 - Politiche giovanili, sport e tempo libero</b>											
Programma 1 - Sport e tempo libero	0,00	0,00	0,00	0,00	0,00	0,00	0,00	0,00	0,00	0,00	0,00
Programma 2 - Giovani	0,00	0,00	0,00	0,00	0,00	0,00	0,00	0,00	0,00	0,00	0,00
<b>Totale Missione 6 - Politiche giovanili, sport e tempo libero</b>	<b>0,00</b>	<b>0,00</b>	<b>0,00</b>	<b>0,00</b>	<b>0,00</b>	<b>0,00</b>	<b>0,00</b>	<b>0,00</b>	<b>0,00</b>	<b>0,00</b>	<b>0,00</b>
<b>Missione 7 - Turismo</b>											
Programma 1 - Sviluppo e valorizzazione del turismo	0,00	0,00	0,00	0,00	0,00	0,00	0,00	0,00	0,00	0,00	0,00
<b>Totale Missione 7 - Turismo</b>	<b>0,00</b>	<b>0,00</b>	<b>0,00</b>	<b>0,00</b>	<b>0,00</b>	<b>0,00</b>	<b>0,00</b>	<b>0,00</b>	<b>0,00</b>	<b>0,00</b>	<b>0,00</b>
<b>Missione 8 - Assetto del territorio ed edilizia abitativa</b>											
Programma 1 - Urbanistica e assetto del territorio	0,00	0,00	0,00	0,00	0,00	0,00	0,00	0,00	0,00	0,00	0,00
Programma 2 - Edilizia residenziale pubblica e locale e piani di edilizia economico-popolare	0,00	0,00	0,00	0,00	0,00	0,00	0,00	0,00	0,00	0,00	0,00
<b>Totale Missione 8 - Assetto del territorio ed edilizia abitativa</b>	<b>0,00</b>	<b>0,00</b>	<b>0,00</b>	<b>0,00</b>	<b>0,00</b>	<b>0,00</b>	<b>0,00</b>	<b>0,00</b>	<b>0,00</b>	<b>0,00</b>	<b>0,00</b>
<b>Missione 9 - Sviluppo sostenibile e tutela del territorio e dell'ambiente</b>											
Programma 1 - Difesa del suolo	0,00	0,00	0,00	0,00	0,00	0,00	0,00	0,00	0,00	0,00	0,00

Conto del bilancio 2022 - Ente per la gestione della Riserva Naturale Torbiere del Sebino - Allegato E6 - Spese per macroaggregati pagamenti competenza spesa corrente

Allegato e) al Rendiconto - Spese per macroaggregati

**PROSPETTO DELLE SPESE DI BILANCIO PER MISSIONI, PROGRAMMI E MACROAGGREGATI  
SPESE CORRENTI - PAGAMENTI IN CONTO COMPETENZA**

Esercizio finanziario 2022

MACROAGGREGATI	Redditi da lavoro dipendente	Imposte e tasse a carico	Acquisto di beni e servizi	Trasferimenti correnti	Trasferimenti di tributi	Fondi perequativi	Interessi passivi	Altre spese per redditi da capitale	Rimborsi e poste correttive	Altre spese correnti	Totale
	101	102	103	104	105	106	107	108	109	110	100
<b>MISSIONI E PROGRAMMI</b>											
Programma 2 - Tutela, valorizzazione e recupero ambientale	0,00	0,00	27.914,96	0,00	0,00	0,00	0,00	0,00	0,00	104,67	28.019,63
Programma 3 - Rifiuti	0,00	343,00	0,00	0,00	0,00	0,00	0,00	0,00	0,00	0,00	343,00
Programma 4 - Servizio idrico integrato	0,00	0,00	0,00	0,00	0,00	0,00	0,00	0,00	0,00	0,00	0,00
Programma 5 - Aree protette, parchi naturali, protezione naturalistica e forestazione	0,00	0,00	336,72	0,00	0,00	0,00	0,00	0,00	0,00	0,00	336,72
Programma 6 - Tutela e valorizzazione delle risorse idriche	0,00	0,00	0,00	0,00	0,00	0,00	0,00	0,00	0,00	0,00	0,00
Programma 7 - Sviluppo sostenibile territorio montano piccoli Comuni	0,00	0,00	0,00	0,00	0,00	0,00	0,00	0,00	0,00	0,00	0,00
Programma 8 - Qualità dell'aria e riduzione dell'inquinamento	0,00	0,00	0,00	0,00	0,00	0,00	0,00	0,00	0,00	0,00	0,00
<b>Totale Missione 9 - Sviluppo sostenibile e tutela del territorio e dell'ambiente</b>	<b>0,00</b>	<b>343,00</b>	<b>28.251,68</b>	<b>0,00</b>	<b>0,00</b>	<b>0,00</b>	<b>0,00</b>	<b>0,00</b>	<b>0,00</b>	<b>104,67</b>	<b>28.699,35</b>
<b>Missione 10 - Trasporti e diritto alla mobilità</b>											
Programma 1 - Trasporto ferroviario	0,00	0,00	0,00	0,00	0,00	0,00	0,00	0,00	0,00	0,00	0,00
Programma 2 - Trasporto pubblico locale	0,00	0,00	0,00	0,00	0,00	0,00	0,00	0,00	0,00	0,00	0,00
Programma 3 - Trasporto per vie d'acqua	0,00	0,00	0,00	0,00	0,00	0,00	0,00	0,00	0,00	0,00	0,00
Programma 4 - Altre modalità di trasporto	0,00	0,00	0,00	0,00	0,00	0,00	0,00	0,00	0,00	0,00	0,00
Programma 5 - Viabilità e infrastrutture stradali	0,00	0,00	0,00	0,00	0,00	0,00	0,00	0,00	0,00	0,00	0,00
<b>Totale Missione 10 - Trasporti e diritto alla mobilità</b>	<b>0,00</b>	<b>0,00</b>	<b>0,00</b>	<b>0,00</b>	<b>0,00</b>	<b>0,00</b>	<b>0,00</b>	<b>0,00</b>	<b>0,00</b>	<b>0,00</b>	<b>0,00</b>
<b>Missione 11 - Soccorso civile</b>											
Programma 1 - Sistema di protezione civile	0,00	0,00	0,00	0,00	0,00	0,00	0,00	0,00	0,00	0,00	0,00
Programma 2 - Interventi a seguito di calamità naturali	0,00	0,00	0,00	0,00	0,00	0,00	0,00	0,00	0,00	0,00	0,00
<b>Totale Missione 11 - Soccorso civile</b>	<b>0,00</b>	<b>0,00</b>	<b>0,00</b>	<b>0,00</b>	<b>0,00</b>	<b>0,00</b>	<b>0,00</b>	<b>0,00</b>	<b>0,00</b>	<b>0,00</b>	<b>0,00</b>
<b>Missione 12 - Diritti sociali, politiche sociali e famiglia</b>											
Programma 1 - Interventi per l'infanzia e i minori e per asili nido	0,00	0,00	0,00	0,00	0,00	0,00	0,00	0,00	0,00	0,00	0,00
Programma 2 - Interventi per la disabilità	0,00	0,00	0,00	0,00	0,00	0,00	0,00	0,00	0,00	0,00	0,00
Programma 3 - Interventi per gli anziani	0,00	0,00	0,00	0,00	0,00	0,00	0,00	0,00	0,00	0,00	0,00

Conto del bilancio 2022 - Ente per la gestione della Riserva Naturale Torbiere del Sebino - Allegato E6 - Spese per macroaggregati pagamenti competenza spesa corrente

Allegato e) al Rendiconto - Spese per macroaggregati

**PROSPETTO DELLE SPESE DI BILANCIO PER MISSIONI, PROGRAMMI E MACROAGGREGATI  
SPESE CORRENTI - PAGAMENTI IN CONTO COMPETENZA**

Esercizio finanziario 2022

MACROAGGREGATI	101	102	103	104	105	106	107	108	109	110	Totale
Redditi da lavoro dipendente	Imposte e tasse a carico	Acquisto di beni e servizi	Trasferimenti correnti	Trasferimenti di tributi	Fondi perequativi	Interessi passivi	Altre spese per redditi da capitale	Rimborsi e poste correttive	Altre spese correnti		
<b>MISSIONI E PROGRAMMI</b>											
Programma 4 - Interventi per soggetti a rischio di esclusione sociale	0,00	0,00	0,00	0,00	0,00	0,00	0,00	0,00	0,00	0,00	0,00
Programma 5 - Interventi per le famiglie	0,00	0,00	0,00	0,00	0,00	0,00	0,00	0,00	0,00	0,00	0,00
Programma 6 - Interventi per il diritto alla casa	0,00	0,00	0,00	0,00	0,00	0,00	0,00	0,00	0,00	0,00	0,00
Programma 7 - Programmazione e governo della rete dei servizi sociosanitari e sociali	0,00	0,00	0,00	0,00	0,00	0,00	0,00	0,00	0,00	0,00	0,00
Programma 8 - Cooperazione e associazionismo	0,00	0,00	0,00	0,00	0,00	0,00	0,00	0,00	0,00	0,00	0,00
Programma 9 - Servizio necroscopico e cimiteriale	0,00	0,00	0,00	0,00	0,00	0,00	0,00	0,00	0,00	0,00	0,00
<b>Totale Missione 12 - Diritti sociali, politiche sociali e famiglia</b>	<b>0,00</b>	<b>0,00</b>	<b>0,00</b>	<b>0,00</b>	<b>0,00</b>	<b>0,00</b>	<b>0,00</b>	<b>0,00</b>	<b>0,00</b>	<b>0,00</b>	<b>0,00</b>
<b>Missione 13 - Tutela della salute</b>											
Programma 1 - Servizio sanitario regionale - finanziamento ordinario corrente per la garanzia dei LEA	0,00	0,00	0,00	0,00	0,00	0,00	0,00	0,00	0,00	0,00	0,00
Programma 2 - Servizio sanitario regionale - finanziamento aggiuntivo corrente per livelli di assistenza superiori ai LEA	0,00	0,00	0,00	0,00	0,00	0,00	0,00	0,00	0,00	0,00	0,00
Programma 3 - Servizio sanitario regionale - finanziamento aggiuntivo corrente per la copertura dello squilibrio di bilancio corrente	0,00	0,00	0,00	0,00	0,00	0,00	0,00	0,00	0,00	0,00	0,00
Programma 4 - Servizio sanitario regionale - ripiano di disavanzi sanitari relativi ad esercizi progressi	0,00	0,00	0,00	0,00	0,00	0,00	0,00	0,00	0,00	0,00	0,00
Programma 5 - Servizio sanitario regionale - investimenti sanitari	0,00	0,00	0,00	0,00	0,00	0,00	0,00	0,00	0,00	0,00	0,00
Programma 6 - Servizio sanitario regionale - restituzione maggiori gettiti SSN	0,00	0,00	0,00	0,00	0,00	0,00	0,00	0,00	0,00	0,00	0,00
Programma 7 - Ulteriori spese in materia sanitaria	0,00	0,00	0,00	0,00	0,00	0,00	0,00	0,00	0,00	0,00	0,00
<b>Totale Missione 13 - Tutela della salute</b>	<b>0,00</b>	<b>0,00</b>	<b>0,00</b>	<b>0,00</b>	<b>0,00</b>	<b>0,00</b>	<b>0,00</b>	<b>0,00</b>	<b>0,00</b>	<b>0,00</b>	<b>0,00</b>
<b>Missione 14 - Sviluppo economico e competitività</b>											
Programma 1 - Industria PMI e Artigianato	0,00	0,00	0,00	0,00	0,00	0,00	0,00	0,00	0,00	0,00	0,00
Programma 2 - Commercio - reti distributive - tutela dei consumatori	0,00	0,00	0,00	0,00	0,00	0,00	0,00	0,00	0,00	0,00	0,00
Programma 3 - Ricerca e innovazione	0,00	0,00	0,00	0,00	0,00	0,00	0,00	0,00	0,00	0,00	0,00
Programma 4 - Reti e altri servizi di pubblica utilità	0,00	0,00	0,00	0,00	0,00	0,00	0,00	0,00	0,00	0,00	0,00

Allegato e) al Rendiconto - Spese per macroaggregati

**PROSPETTO DELLE SPESE DI BILANCIO PER MISSIONI, PROGRAMMI E MACROAGGREGATI  
SPESE CORRENTI - PAGAMENTI IN CONTO COMPETENZA**

Esercizio finanziario 2022

MACROAGGREGATI	101	102	103	104	105	106	107	108	109	110	100
Redditi da lavoro dipendente	Imposte e tasse a carico	Acquisto di beni e servizi	Trasferimenti correnti	Trasferimenti di tributi	Fondi perequativi	Interessi passivi	Altre spese per redditi da capitale	Rimborsi e poste correttive	Altre spese correnti	Totale	
<b>MISSIONI E PROGRAMMI</b>	101	102	103	104	105	106	107	108	109	110	100
<b>Totale Missione 14 - Sviluppo economico e competitività</b>	<b>0,00</b>	<b>0,00</b>	<b>0,00</b>	<b>0,00</b>	<b>0,00</b>	<b>0,00</b>	<b>0,00</b>	<b>0,00</b>	<b>0,00</b>	<b>0,00</b>	<b>0,00</b>
<b>Missione 15 - Politiche per il lavoro e la formazione professionale</b>											
Programma 1 - Servizi per lo sviluppo del mercato del lavoro	0,00	0,00	0,00	0,00	0,00	0,00	0,00	0,00	0,00	0,00	0,00
Programma 2 - Formazione professionale	0,00	0,00	0,00	0,00	0,00	0,00	0,00	0,00	0,00	0,00	0,00
Programma 3 - Sostegno all'occupazione	0,00	0,00	0,00	0,00	0,00	0,00	0,00	0,00	0,00	0,00	0,00
<b>Totale Missione 15 - Politiche per il lavoro e la formazione professionale</b>	<b>0,00</b>	<b>0,00</b>	<b>0,00</b>	<b>0,00</b>	<b>0,00</b>	<b>0,00</b>	<b>0,00</b>	<b>0,00</b>	<b>0,00</b>	<b>0,00</b>	<b>0,00</b>
<b>Missione 16 - Agricoltura, politiche agroalimentari e pesca</b>											
Programma 1 - Sviluppo del settore agricolo e del sistema agroalimentare	0,00	0,00	0,00	0,00	0,00	0,00	0,00	0,00	0,00	0,00	0,00
Programma 2 - Caccia e pesca	0,00	0,00	0,00	0,00	0,00	0,00	0,00	0,00	0,00	0,00	0,00
<b>Totale Missione 16 - Agricoltura, politiche agroalimentari e pesca</b>	<b>0,00</b>	<b>0,00</b>	<b>0,00</b>	<b>0,00</b>	<b>0,00</b>	<b>0,00</b>	<b>0,00</b>	<b>0,00</b>	<b>0,00</b>	<b>0,00</b>	<b>0,00</b>
<b>Missione 17 - Energia e diversificazione delle fonti energetiche</b>											
Programma 1 - Fonti energetiche	0,00	0,00	0,00	0,00	0,00	0,00	0,00	0,00	0,00	0,00	0,00
<b>Totale Missione 17 - Energia e diversificazione delle fonti energetiche</b>	<b>0,00</b>	<b>0,00</b>	<b>0,00</b>	<b>0,00</b>	<b>0,00</b>	<b>0,00</b>	<b>0,00</b>	<b>0,00</b>	<b>0,00</b>	<b>0,00</b>	<b>0,00</b>
<b>Missione 18 - Relazioni con le altre autonomie territoriali e locali</b>											
Programma 1 - Relazioni finanziarie con le altre autonomie territoriali	0,00	0,00	0,00	0,00	0,00	0,00	0,00	0,00	0,00	0,00	0,00
<b>Totale Missione 18 - Relazioni con le altre autonomie territoriali e locali</b>	<b>0,00</b>	<b>0,00</b>	<b>0,00</b>	<b>0,00</b>	<b>0,00</b>	<b>0,00</b>	<b>0,00</b>	<b>0,00</b>	<b>0,00</b>	<b>0,00</b>	<b>0,00</b>
<b>Missione 19 - Relazioni internazionali</b>											
Programma 1 - Relazioni internazionali e Cooperazione allo sviluppo	0,00	0,00	0,00	0,00	0,00	0,00	0,00	0,00	0,00	0,00	0,00
<b>Totale Missione 19 - Relazioni internazionali</b>	<b>0,00</b>	<b>0,00</b>	<b>0,00</b>	<b>0,00</b>	<b>0,00</b>	<b>0,00</b>	<b>0,00</b>	<b>0,00</b>	<b>0,00</b>	<b>0,00</b>	<b>0,00</b>

Conto del bilancio 2022 - Ente per la gestione della Riserva Naturale Torbiere del Sebino - Allegato E6 - Spese per macroaggregati pagamenti competenza spesa corrente

Allegato e) al Rendiconto - Spese per macroaggregati

**PROSPETTO DELLE SPESE DI BILANCIO PER MISSIONI, PROGRAMMI E MACROAGGREGATI  
SPESE CORRENTI - PAGAMENTI IN CONTO COMPETENZA**

Esercizio finanziario 2022

MACROAGGREGATI	Redditi da lavoro dipendente	Imposte e tasse a carico	Acquisto di beni e servizi	Trasferimenti correnti	Trasferimenti di tributi	Fondi perequativi	Interessi passivi	Altre spese per redditi da capitale	Rimborsi e poste correttive	Altre spese correnti	Totale
MISSIONI E PROGRAMMI	101	102	103	104	105	106	107	108	109	110	100
<b>Missione 20 - Fondi e accantonamenti</b>											
Programma 1 - Fondo di riserva	0,00	0,00	0,00	0,00	0,00	0,00	0,00	0,00	0,00	0,00	0,00
Programma 2 - Fondo crediti di dubbia esigibilità	0,00	0,00	0,00	0,00	0,00	0,00	0,00	0,00	0,00	0,00	0,00
Programma 3 - Altri fondi	0,00	0,00	0,00	0,00	0,00	0,00	0,00	0,00	0,00	0,00	0,00
<b>Totale Missione 20 - Fondi e accantonamenti</b>	<b>0,00</b>	<b>0,00</b>	<b>0,00</b>	<b>0,00</b>	<b>0,00</b>	<b>0,00</b>	<b>0,00</b>	<b>0,00</b>	<b>0,00</b>	<b>0,00</b>	<b>0,00</b>
<b>Missione 50 - Debito pubblico</b>											
Programma 1 - Quota interessi ammortamento mutui e prestiti obbligazionari	0,00	0,00	0,00	0,00	0,00	0,00	0,00	0,00	0,00	0,00	0,00
Programma 2 - Quota capitale ammortamento mutui e prestiti obbligazionari	0,00	0,00	0,00	0,00	0,00	0,00	0,00	0,00	0,00	0,00	0,00
<b>Totale Missione 50 - Debito pubblico</b>	<b>0,00</b>	<b>0,00</b>	<b>0,00</b>	<b>0,00</b>	<b>0,00</b>	<b>0,00</b>	<b>0,00</b>	<b>0,00</b>	<b>0,00</b>	<b>0,00</b>	<b>0,00</b>
<b>Missione 60 - Anticipazioni finanziarie</b>											
Programma 1 - Restituzione anticipazione di tesoreria	0,00	0,00	0,00	0,00	0,00	0,00	0,00	0,00	0,00	0,00	0,00
<b>Totale Missione 60 - Anticipazioni finanziarie</b>	<b>0,00</b>	<b>0,00</b>	<b>0,00</b>	<b>0,00</b>	<b>0,00</b>	<b>0,00</b>	<b>0,00</b>	<b>0,00</b>	<b>0,00</b>	<b>0,00</b>	<b>0,00</b>
<b>Totale</b>	<b>64.446,52</b>	<b>4.838,13</b>	<b>66.956,49</b>	<b>1.032,91</b>	<b>0,00</b>	<b>0,00</b>	<b>0,00</b>	<b>0,00</b>	<b>0,00</b>	<b>104,67</b>	<b>137.378,72</b>



Allegato e) al Rendiconto - Spese per macroaggregati

**PROSPETTO DELLE SPESE DI BILANCIO PER MISSIONI, PROGRAMMI E MACROAGGREGATI  
SPESE IN CONTO CAPITALE E SPESE PER INCREMENTO DI ATTIVITA' FINANZIARIE  
PAGAMENTI IN CONTO COMPETENZA - Esercizio finanziario 2022**

MACROAGGREGATI	201	202	203	204	205	200	301	302	303	304	300
	Tributi in conto capitale a carico dell'ente	Investimenti fissi lordi e acquisto di terreni	Contributi agli investimenti	Altri trasferimenti in conto capitale	Altre spese in conto capitale	Totale SPESE IN CONTO CAPITALE	Acquisizioni di attività finanziarie	Concessione crediti di breve termine	Concessione crediti di medio - lungo termine	Altre spese per incremento di attività finanziarie	Totale SPESE PER INCREMENTO DI ATTIVITA' FINANZIARIE
<b>MISSIONI E PROGRAMMI</b>											
<b>Missione 1 - Servizi istituzionali, generali e di gestione</b>											
Programma 1 - Organi istituzionali	0,00	0,00	0,00	0,00	0,00	0,00	0,00	0,00	0,00	0,00	0,00
Programma 2 - Segreteria generale	0,00	0,00	0,00	0,00	0,00	0,00	0,00	0,00	0,00	0,00	0,00
Programma 3 - Gestione economica, finanziaria, programmazione e provveditorato	0,00	0,00	0,00	0,00	0,00	0,00	0,00	0,00	0,00	0,00	0,00
Programma 4 - Gestione delle entrate tributarie e servizi fiscali	0,00	0,00	0,00	0,00	0,00	0,00	0,00	0,00	0,00	0,00	0,00
Programma 5 - Gestione dei beni demaniali e patrimoniali	0,00	0,00	0,00	0,00	0,00	0,00	0,00	0,00	0,00	0,00	0,00
Programma 6 - Ufficio tecnico	0,00	0,00	0,00	0,00	0,00	0,00	0,00	0,00	0,00	0,00	0,00
Programma 7 - Elezioni e consultazioni popolari - Anagrafe e stato civile	0,00	0,00	0,00	0,00	0,00	0,00	0,00	0,00	0,00	0,00	0,00
Programma 8 - Statistica e sistemi informativi	0,00	0,00	0,00	0,00	0,00	0,00	0,00	0,00	0,00	0,00	0,00
Programma 9 - Assistenza tecnico-amministrativa agli enti locali	0,00	0,00	0,00	0,00	0,00	0,00	0,00	0,00	0,00	0,00	0,00
Programma 10 - Risorse umane	0,00	0,00	0,00	0,00	0,00	0,00	0,00	0,00	0,00	0,00	0,00
Programma 11 - Altri servizi generali	0,00	0,00	0,00	0,00	0,00	0,00	0,00	0,00	0,00	0,00	0,00
<b>Totale Missione 1 - Servizi istituzionali, generali e di gestione</b>	<b>0,00</b>	<b>0,00</b>	<b>0,00</b>	<b>0,00</b>	<b>0,00</b>	<b>0,00</b>	<b>0,00</b>	<b>0,00</b>	<b>0,00</b>	<b>0,00</b>	<b>0,00</b>
<b>Missione 2 - Giustizia</b>											
Programma 1 - Uffici giudiziari	0,00	0,00	0,00	0,00	0,00	0,00	0,00	0,00	0,00	0,00	0,00
Programma 2 - Casa circondariale e altri servizi	0,00	0,00	0,00	0,00	0,00	0,00	0,00	0,00	0,00	0,00	0,00
<b>Totale Missione 2 - Giustizia</b>	<b>0,00</b>	<b>0,00</b>	<b>0,00</b>	<b>0,00</b>	<b>0,00</b>	<b>0,00</b>	<b>0,00</b>	<b>0,00</b>	<b>0,00</b>	<b>0,00</b>	<b>0,00</b>
<b>Missione 3 - Ordine pubblico e sicurezza</b>											
Programma 1 - Polizia locale e amministrativa	0,00	0,00	0,00	0,00	0,00	0,00	0,00	0,00	0,00	0,00	0,00
Programma 2 - Sistema integrato di sicurezza urbana	0,00	0,00	0,00	0,00	0,00	0,00	0,00	0,00	0,00	0,00	0,00
<b>Totale Missione 3 - Ordine pubblico e sicurezza</b>	<b>0,00</b>	<b>0,00</b>	<b>0,00</b>	<b>0,00</b>	<b>0,00</b>	<b>0,00</b>	<b>0,00</b>	<b>0,00</b>	<b>0,00</b>	<b>0,00</b>	<b>0,00</b>

Conto del bilancio 2022 - Ente per la gestione della Riserva Naturale Torbiere del Sabino - Allegato E7 - Spese per macroaggregati pagamenti competenza conto capitale e attività finanziarie

Allegato e) al Rendiconto - Spese per macroaggregati

**PROSPETTO DELLE SPESE DI BILANCIO PER MISSIONI, PROGRAMMI E MACROAGGREGATI  
SPESE IN CONTO CAPITALE E SPESE PER INCREMENTO DI ATTIVITA' FINANZIARIE  
PAGAMENTI IN CONTO COMPETENZA - Esercizio finanziario 2022**

MACROAGGREGATI	201	202	203	204	205	200	301	302	303	304	300
	Tributi in conto capitale a carico dell'ente	Investimenti fissi lordi e acquisto di terreni	Contributi agli investimenti	Altri trasferimenti in conto capitale	Altre spese in conto capitale	Totale SPESE IN CONTO CAPITALE	Acquisizioni di attività finanziarie	Concessione crediti di breve termine	Concessione crediti di medio - lungo termine	Altre spese per incremento di attività finanziarie	Totale SPESE PER INCREMENTO DI ATTIVITA' FINANZIARIE
<b>MISSIONI E PROGRAMMI</b>											
<b>Missione 4 - Istruzione e diritto allo studio</b>											
Programma 1 - Istruzione prescolastica	0,00	0,00	0,00	0,00	0,00	0,00	0,00	0,00	0,00	0,00	0,00
Programma 2 - Altri ordini di istruzione non universitaria	0,00	0,00	0,00	0,00	0,00	0,00	0,00	0,00	0,00	0,00	0,00
Programma 4 - Istruzione universitaria	0,00	0,00	0,00	0,00	0,00	0,00	0,00	0,00	0,00	0,00	0,00
Programma 5 - Istruzione tecnica superiore	0,00	0,00	0,00	0,00	0,00	0,00	0,00	0,00	0,00	0,00	0,00
Programma 6 - Servizi ausiliari all'istruzione	0,00	0,00	0,00	0,00	0,00	0,00	0,00	0,00	0,00	0,00	0,00
Programma 7 - Diritto allo studio	0,00	0,00	0,00	0,00	0,00	0,00	0,00	0,00	0,00	0,00	0,00
<b>Totale Missione 4 - Istruzione e diritto allo studio</b>	<b>0,00</b>	<b>0,00</b>	<b>0,00</b>	<b>0,00</b>	<b>0,00</b>	<b>0,00</b>	<b>0,00</b>	<b>0,00</b>	<b>0,00</b>	<b>0,00</b>	<b>0,00</b>
<b>Missione 5 - Tutela e valorizzazione dei beni e attività culturali</b>											
Programma 1 - Valorizzazione dei beni di interesse storico	0,00	0,00	0,00	0,00	0,00	0,00	0,00	0,00	0,00	0,00	0,00
Programma 2 - Attività culturali e interventi diversi nel settore culturale	0,00	0,00	0,00	0,00	0,00	0,00	0,00	0,00	0,00	0,00	0,00
<b>Totale Missione 5 - Tutela e valorizzazione dei beni e attività culturali</b>	<b>0,00</b>	<b>0,00</b>	<b>0,00</b>	<b>0,00</b>	<b>0,00</b>	<b>0,00</b>	<b>0,00</b>	<b>0,00</b>	<b>0,00</b>	<b>0,00</b>	<b>0,00</b>
<b>Missione 6 - Politiche giovanili, sport e tempo libero</b>											
Programma 1 - Sport e tempo libero	0,00	0,00	0,00	0,00	0,00	0,00	0,00	0,00	0,00	0,00	0,00
Programma 2 - Giovani	0,00	0,00	0,00	0,00	0,00	0,00	0,00	0,00	0,00	0,00	0,00
<b>Totale Missione 6 - Politiche giovanili, sport e tempo libero</b>	<b>0,00</b>	<b>0,00</b>	<b>0,00</b>	<b>0,00</b>	<b>0,00</b>	<b>0,00</b>	<b>0,00</b>	<b>0,00</b>	<b>0,00</b>	<b>0,00</b>	<b>0,00</b>
<b>Missione 7 - Turismo</b>											
Programma 1 - Sviluppo e valorizzazione del turismo	0,00	0,00	0,00	0,00	0,00	0,00	0,00	0,00	0,00	0,00	0,00
<b>Totale Missione 7 - Turismo</b>	<b>0,00</b>	<b>0,00</b>	<b>0,00</b>	<b>0,00</b>	<b>0,00</b>	<b>0,00</b>	<b>0,00</b>	<b>0,00</b>	<b>0,00</b>	<b>0,00</b>	<b>0,00</b>
<b>Missione 8 - Assetto del territorio ed edilizia abitativa</b>											
Programma 1 - Urbanistica e assetto del territorio	0,00	0,00	0,00	0,00	0,00	0,00	0,00	0,00	0,00	0,00	0,00

Conto del bilancio 2022 - Ente per la gestione della Riserva Naturale Torbiere del Sabino - Allegato E7 - Spese per macroaggregati pagamenti competenza conto capitale e attività finanziari

Allegato e) al Rendiconto - Spese per macroaggregati

**PROSPETTO DELLE SPESE DI BILANCIO PER MISSIONI, PROGRAMMI E MACROAGGREGATI  
SPESE IN CONTO CAPITALE E SPESE PER INCREMENTO DI ATTIVITA' FINANZIARIE  
PAGAMENTI IN CONTO COMPETENZA - Esercizio finanziario 2022**

MACROAGGREGATI	201	202	203	204	205	200	301	302	303	304	300
	Tributi in conto capitale a carico dell'ente	Investimenti fissi lordi e acquisto di terreni	Contributi agli investimenti	Altri trasferimenti in conto capitale	Altre spese in conto capitale	Totale SPESE IN CONTO CAPITALE	Acquisizioni di attività finanziarie	Concessione crediti di breve termine	Concessione crediti di medio - lungo termine	Altre spese per incremento di attività finanziarie	Totale SPESE PER INCREMENTO DI ATTIVITA' FINANZIARIE
<b>MISSIONI E PROGRAMMI</b>											
Programma 2 - Edilizia residenziale pubblica e locale e piani di edilizia economico-popolare	0,00	0,00	0,00	0,00	0,00	0,00	0,00	0,00	0,00	0,00	0,00
<b>Totale Missione 8 - Assetto del territorio ed edilizia abitativa</b>	<b>0,00</b>	<b>0,00</b>	<b>0,00</b>	<b>0,00</b>	<b>0,00</b>	<b>0,00</b>	<b>0,00</b>	<b>0,00</b>	<b>0,00</b>	<b>0,00</b>	<b>0,00</b>
<b>Missione 9 - Sviluppo sostenibile e tutela del territorio e dell'ambiente</b>											
Programma 1 - Difesa del suolo	0,00	0,00	0,00	0,00	0,00	0,00	0,00	0,00	0,00	0,00	0,00
Programma 2 - Tutela, valorizzazione e recupero ambientale	0,00	0,00	0,00	0,00	31.673,64	31.673,64	0,00	0,00	0,00	0,00	0,00
Programma 3 - Rifugi	0,00	0,00	0,00	0,00	0,00	0,00	0,00	0,00	0,00	0,00	0,00
Programma 4 - Servizio idrico integrato	0,00	0,00	0,00	0,00	0,00	0,00	0,00	0,00	0,00	0,00	0,00
Programma 5 - Aree protette, parchi naturali, protezione naturalistica e forestazione	0,00	63.897,67	0,00	0,00	0,00	63.897,67	0,00	0,00	0,00	0,00	0,00
Programma 6 - Tutela e valorizzazione delle risorse idriche	0,00	0,00	0,00	0,00	0,00	0,00	0,00	0,00	0,00	0,00	0,00
Programma 7 - Sviluppo sostenibile territorio montano piccoli Comuni	0,00	0,00	0,00	0,00	0,00	0,00	0,00	0,00	0,00	0,00	0,00
Programma 8 - Qualità dell'aria e riduzione dell'inquinamento	0,00	0,00	0,00	0,00	0,00	0,00	0,00	0,00	0,00	0,00	0,00
<b>Totale Missione 9 - Sviluppo sostenibile e tutela del territorio e dell'ambiente</b>	<b>0,00</b>	<b>63.897,67</b>	<b>0,00</b>	<b>0,00</b>	<b>31.673,64</b>	<b>95.571,31</b>	<b>0,00</b>	<b>0,00</b>	<b>0,00</b>	<b>0,00</b>	<b>0,00</b>
<b>Missione 10 - Trasporti e diritto alla mobilità</b>											
Programma 1 - Trasporto ferroviario	0,00	0,00	0,00	0,00	0,00	0,00	0,00	0,00	0,00	0,00	0,00
Programma 2 - Trasporto pubblico locale	0,00	0,00	0,00	0,00	0,00	0,00	0,00	0,00	0,00	0,00	0,00
Programma 3 - Trasporto per vie d'acqua	0,00	0,00	0,00	0,00	0,00	0,00	0,00	0,00	0,00	0,00	0,00
Programma 4 - Altre modalità di trasporto	0,00	0,00	0,00	0,00	0,00	0,00	0,00	0,00	0,00	0,00	0,00
Programma 5 - Viabilità e infrastrutture stradali	0,00	0,00	0,00	0,00	0,00	0,00	0,00	0,00	0,00	0,00	0,00
<b>Totale Missione 10 - Trasporti e diritto alla mobilità</b>	<b>0,00</b>	<b>0,00</b>	<b>0,00</b>	<b>0,00</b>	<b>0,00</b>	<b>0,00</b>	<b>0,00</b>	<b>0,00</b>	<b>0,00</b>	<b>0,00</b>	<b>0,00</b>

**Missione 11 - Soccorso civile**

Conto del bilancio 2022 - Ente per la gestione della Riserva Naturale Torbiere del Sabino - Allegato E7 - Spese per macroaggregati pagamenti competenza conto capitale e attività finanziarie

Allegato e) al Rendiconto - Spese per macroaggregati

**PROSPETTO DELLE SPESE DI BILANCIO PER MISSIONI, PROGRAMMI E MACROAGGREGATI  
SPESE IN CONTO CAPITALE E SPESE PER INCREMENTO DI ATTIVITA' FINANZIARIE  
PAGAMENTI IN CONTO COMPETENZA - Esercizio finanziario 2022**

MACROAGGREGATI	201	202	203	204	205	200	301	302	303	304	300
	Tributi in conto capitale a carico dell'ente	Investimenti fissi lordi e acquisto di terreni	Contributi agli investimenti	Altri trasferimenti in conto capitale	Altre spese in conto capitale	Totale SPESE IN CONTO CAPITALE	Acquisizioni di attività finanziarie	Concessione crediti di breve termine	Concessione crediti di medio - lungo termine	Altre spese per incremento di attività finanziarie	Totale SPESE PER INCREMENTO DI ATTIVITA' FINANZIARIE
<b>MISSIONI E PROGRAMMI</b>											
Programma 1 - Sistema di protezione civile	0,00	0,00	0,00	0,00	0,00	0,00	0,00	0,00	0,00	0,00	0,00
Programma 2 - Interventi a seguito di calamità naturali	0,00	0,00	0,00	0,00	0,00	0,00	0,00	0,00	0,00	0,00	0,00
<b>Totale Missione 11 - Soccorso civile</b>	<b>0,00</b>	<b>0,00</b>	<b>0,00</b>	<b>0,00</b>	<b>0,00</b>	<b>0,00</b>	<b>0,00</b>	<b>0,00</b>	<b>0,00</b>	<b>0,00</b>	<b>0,00</b>
<b>Missione 12 - Diritti sociali, politiche sociali e famiglia</b>											
Programma 1 - Interventi per l'infanzia e i minori e per asili nido	0,00	0,00	0,00	0,00	0,00	0,00	0,00	0,00	0,00	0,00	0,00
Programma 2 - Interventi per la disabilità	0,00	0,00	0,00	0,00	0,00	0,00	0,00	0,00	0,00	0,00	0,00
Programma 3 - Interventi per gli anziani	0,00	0,00	0,00	0,00	0,00	0,00	0,00	0,00	0,00	0,00	0,00
Programma 4 - Interventi per soggetti a rischio di esclusione sociale	0,00	0,00	0,00	0,00	0,00	0,00	0,00	0,00	0,00	0,00	0,00
Programma 5 - Interventi per le famiglie	0,00	0,00	0,00	0,00	0,00	0,00	0,00	0,00	0,00	0,00	0,00
Programma 6 - Interventi per il diritto alla casa	0,00	0,00	0,00	0,00	0,00	0,00	0,00	0,00	0,00	0,00	0,00
Programma 7 - Programmazione e governo della rete dei servizi sociosanitari e sociali	0,00	0,00	0,00	0,00	0,00	0,00	0,00	0,00	0,00	0,00	0,00
Programma 8 - Cooperazione e associazionismo	0,00	0,00	0,00	0,00	0,00	0,00	0,00	0,00	0,00	0,00	0,00
Programma 9 - Servizio necroscopico e cimiteriale	0,00	0,00	0,00	0,00	0,00	0,00	0,00	0,00	0,00	0,00	0,00
<b>Totale Missione 12 - Diritti sociali, politiche sociali e famiglia</b>	<b>0,00</b>	<b>0,00</b>	<b>0,00</b>	<b>0,00</b>	<b>0,00</b>	<b>0,00</b>	<b>0,00</b>	<b>0,00</b>	<b>0,00</b>	<b>0,00</b>	<b>0,00</b>
<b>Missione 13 - Tutela della salute</b>											
Programma 1 - Servizio sanitario regionale - finanziamento ordinario corrente per la garanzia del LEA	0,00	0,00	0,00	0,00	0,00	0,00	0,00	0,00	0,00	0,00	0,00
Programma 2 - Servizio sanitario regionale - finanziamento aggiuntivo corrente per livelli di assistenza superiori al LEA	0,00	0,00	0,00	0,00	0,00	0,00	0,00	0,00	0,00	0,00	0,00
Programma 3 - Servizio sanitario regionale - finanziamento aggiuntivo corrente per la copertura dello squilibrio di bilancio corrente	0,00	0,00	0,00	0,00	0,00	0,00	0,00	0,00	0,00	0,00	0,00
Programma 4 - Servizio sanitario regionale - ripiano di disavanzi sanitari relativi ad esercizi pregressi	0,00	0,00	0,00	0,00	0,00	0,00	0,00	0,00	0,00	0,00	0,00
Programma 5 - Servizio sanitario regionale - investimenti sanitari	0,00	0,00	0,00	0,00	0,00	0,00	0,00	0,00	0,00	0,00	0,00

Conto del bilancio 2022 - Ente per la gestione della Riserva Naturale Torbiere del Sabino - Allegato E7 - Spese per macroaggregati pagamenti competenza conto capitale e attività finanziari

Allegato e) al Rendiconto - Spese per macroaggregati

**PROSPETTO DELLE SPESE DI BILANCIO PER MISSIONI, PROGRAMMI E MACROAGGREGATI  
SPESE IN CONTO CAPITALE E SPESE PER INCREMENTO DI ATTIVITA' FINANZIARIE  
PAGAMENTI IN CONTO COMPETENZA - Esercizio finanziario 2022**

MACROAGGREGATI	201	202	203	204	205	200	301	302	303	304	300
	Tributi in conto capitale a carico dell'ente	Investimenti fissi lordi e acquisto di terreni	Contributi agli investimenti	Altri trasferimenti in conto capitale	Altre spese in conto capitale	Totale SPESE IN CONTO CAPITALE	Acquisizioni di attività finanziarie	Concessione crediti di breve termine	Concessione crediti di medio - lungo termine	Altre spese per incremento di attività finanziarie	Totale SPESE PER INCREMENTO DI ATTIVITA' FINANZIARIE
<b>MISSIONI E PROGRAMMI</b>											
Programma 6 - Servizio sanitario regionale - restituzione maggiori gettiti SSN	0,00	0,00	0,00	0,00	0,00	0,00	0,00	0,00	0,00	0,00	0,00
Programma 7 - Ulteriori spese in materia sanitaria	0,00	0,00	0,00	0,00	0,00	0,00	0,00	0,00	0,00	0,00	0,00
<b>Totale Missione 13 - Tutela della salute</b>	<b>0,00</b>	<b>0,00</b>	<b>0,00</b>	<b>0,00</b>	<b>0,00</b>	<b>0,00</b>	<b>0,00</b>	<b>0,00</b>	<b>0,00</b>	<b>0,00</b>	<b>0,00</b>
<b>Missione 14 - Sviluppo economico e competitività</b>											
Programma 1 - Industria PMI e Artigianato	0,00	0,00	0,00	0,00	0,00	0,00	0,00	0,00	0,00	0,00	0,00
Programma 2 - Commercio - reti distributive - tutela dei consumatori	0,00	0,00	0,00	0,00	0,00	0,00	0,00	0,00	0,00	0,00	0,00
Programma 3 - Ricerca e innovazione	0,00	0,00	0,00	0,00	0,00	0,00	0,00	0,00	0,00	0,00	0,00
Programma 4 - Reti e altri servizi di pubblica utilità	0,00	0,00	0,00	0,00	0,00	0,00	0,00	0,00	0,00	0,00	0,00
<b>Totale Missione 14 - Sviluppo economico e competitività</b>	<b>0,00</b>	<b>0,00</b>	<b>0,00</b>	<b>0,00</b>	<b>0,00</b>	<b>0,00</b>	<b>0,00</b>	<b>0,00</b>	<b>0,00</b>	<b>0,00</b>	<b>0,00</b>
<b>Missione 15 - Politiche per il lavoro e la formazione professionale</b>											
Programma 1 - Servizi per lo sviluppo del mercato del lavoro	0,00	0,00	0,00	0,00	0,00	0,00	0,00	0,00	0,00	0,00	0,00
Programma 2 - Formazione professionale	0,00	0,00	0,00	0,00	0,00	0,00	0,00	0,00	0,00	0,00	0,00
Programma 3 - Sostegno all'occupazione	0,00	0,00	0,00	0,00	0,00	0,00	0,00	0,00	0,00	0,00	0,00
<b>Totale Missione 15 - Politiche per il lavoro e la formazione professionale</b>	<b>0,00</b>	<b>0,00</b>	<b>0,00</b>	<b>0,00</b>	<b>0,00</b>	<b>0,00</b>	<b>0,00</b>	<b>0,00</b>	<b>0,00</b>	<b>0,00</b>	<b>0,00</b>
<b>Missione 16 - Agricoltura, politiche agroalimentari e pesca</b>											
Programma 1 - Sviluppo del settore agricolo e del sistema agroalimentare	0,00	0,00	0,00	0,00	0,00	0,00	0,00	0,00	0,00	0,00	0,00
Programma 2 - Caccia e pesca	0,00	0,00	0,00	0,00	0,00	0,00	0,00	0,00	0,00	0,00	0,00
<b>Totale Missione 16 - Agricoltura, politiche agroalimentari e pesca</b>	<b>0,00</b>	<b>0,00</b>	<b>0,00</b>	<b>0,00</b>	<b>0,00</b>	<b>0,00</b>	<b>0,00</b>	<b>0,00</b>	<b>0,00</b>	<b>0,00</b>	<b>0,00</b>
<b>Missione 17 - Energia e diversificazione delle fonti energetiche</b>											
Programma 1 - Fonti energetiche	0,00	0,00	0,00	0,00	0,00	0,00	0,00	0,00	0,00	0,00	0,00

Conto del bilancio 2022 - Ente per la gestione della Riserva Naturale Torbiere del Sabino - Allegato E7 - Spese per macroaggregati pagamenti competenza conto capitale e attività finanziarie

Allegato e) al Rendiconto - Spese per macroaggregati

**PROSPETTO DELLE SPESE DI BILANCIO PER MISSIONI, PROGRAMMI E MACROAGGREGATI  
SPESE IN CONTO CAPITALE E SPESE PER INCREMENTO DI ATTIVITA' FINANZIARIE  
PAGAMENTI IN CONTO COMPETENZA - Esercizio finanziario 2022**

MACROAGGREGATI	201	202	203	204	205	200	301	302	303	304	300
	Tributi in conto capitale a carico dell'ente	Investimenti fissi lordi e acquisto di terreni	Contributi agli investimenti	Altri trasferimenti in conto capitale	Altre spese in conto capitale	Totale SPESE IN CONTO CAPITALE	Acquisizioni di attività finanziarie	Concessione crediti di breve termine	Concessione crediti di medio - lungo termine	Altre spese per incremento di attività finanziarie	Totale SPESE PER INCREMENTO DI ATTIVITA' FINANZIARIE
<b>MISSIONI E PROGRAMMI</b>											
<b>Totale Missione 17 - Energia e diversificazione delle fonti energetiche</b>	<b>0,00</b>	<b>0,00</b>	<b>0,00</b>	<b>0,00</b>	<b>0,00</b>	<b>0,00</b>	<b>0,00</b>	<b>0,00</b>	<b>0,00</b>	<b>0,00</b>	<b>0,00</b>
<b>Missione 18 - Relazioni con le altre autonomie territoriali e locali</b>											
Programma 1 - Relazioni finanziarie con le altre autonomie territoriali	0,00	0,00	0,00	0,00	0,00	0,00	0,00	0,00	0,00	0,00	0,00
<b>Totale Missione 18 - Relazioni con le altre autonomie territoriali e locali</b>	<b>0,00</b>	<b>0,00</b>	<b>0,00</b>	<b>0,00</b>	<b>0,00</b>	<b>0,00</b>	<b>0,00</b>	<b>0,00</b>	<b>0,00</b>	<b>0,00</b>	<b>0,00</b>
<b>Missione 19 - Relazioni internazionali</b>											
Programma 1 - Relazioni internazionali e Cooperazione allo sviluppo	0,00	0,00	0,00	0,00	0,00	0,00	0,00	0,00	0,00	0,00	0,00
<b>Totale Missione 19 - Relazioni internazionali</b>	<b>0,00</b>	<b>0,00</b>	<b>0,00</b>	<b>0,00</b>	<b>0,00</b>	<b>0,00</b>	<b>0,00</b>	<b>0,00</b>	<b>0,00</b>	<b>0,00</b>	<b>0,00</b>
<b>Missione 20 - Fondi e accantonamenti</b>											
Programma 1 - Fondo di riserva	0,00	0,00	0,00	0,00	0,00	0,00	0,00	0,00	0,00	0,00	0,00
Programma 2 - Fondo crediti di dubbia esigibilità	0,00	0,00	0,00	0,00	0,00	0,00	0,00	0,00	0,00	0,00	0,00
Programma 3 - Altri fondi	0,00	0,00	0,00	0,00	0,00	0,00	0,00	0,00	0,00	0,00	0,00
<b>Totale Missione 20 - Fondi e accantonamenti</b>	<b>0,00</b>	<b>0,00</b>	<b>0,00</b>	<b>0,00</b>	<b>0,00</b>	<b>0,00</b>	<b>0,00</b>	<b>0,00</b>	<b>0,00</b>	<b>0,00</b>	<b>0,00</b>
<b>TOTALE MACROAGGREGATI</b>	<b>0,00</b>	<b>63.897,67</b>	<b>0,00</b>	<b>0,00</b>	<b>31.673,64</b>	<b>95.571,31</b>	<b>0,00</b>	<b>0,00</b>	<b>0,00</b>	<b>0,00</b>	<b>0,00</b>

Conto del bilancio 2022 - Ente per la gestione della Riserva Naturale Torbiere del Sabino - Allegato E7 - Spese per macroaggregati pagamenti competenza conto capitale e attività finanziari

Allegato e) al Rendiconto - Spese per macroaggregati

**PROSPETTO DELLE SPESE DI BILANCIO PER MISSIONI, PROGRAMMI E MACROAGGREGATI  
SPESE PER RIMBORSO DI PRESTITI - PAGAMENTI IN CONTO COMPETENZA**

Esercizio finanziario 2022

MISSIONI E PROGRAMMI	MACROAGGREGATI	401	402	403	404	Totale
		Rimborso di titoli obbligazionari	Rimborso prestiti a breve termine	Rimborso mutui e altri finanziamenti a medio lungo termine	Rimborso di altre forme di indebitamento	
<b>Missione 50 - Debito pubblico</b>						400
Programma 1 - Quota interessi ammortamento mutui e prestiti obbligazionari		0,00	0,00	0,00	0,00	0,00
Programma 2 - Quota capitale ammortamento mutui e prestiti obbligazionari		0,00	0,00	0,00	0,00	0,00
<b>TOTALE MISSIONE 50 - DEBITO PUBBLICO</b>		<b>0,00</b>	<b>0,00</b>	<b>0,00</b>	<b>0,00</b>	<b>0,00</b>

Allegato e) al Rendiconto - Spese per macroaggregati

**PROSPETTO DELLE SPESE DI BILANCIO PER MISSIONI, PROGRAMMI E MACROAGGREGATI  
SPESE PER SERVIZI PER CONTO TERZI E PARTITE DI GIRO - PAGAMENTI IN CONTO COMPETENZA**

Esercizio finanziario 2022

MISSIONI E PROGRAMMI	701	702	700
	Uscite per partite di giro	Uscite per conto terzi	Totale
MACROAGGREGATI	701	702	700
<b>Missione 99 - Servizi per conto terzi</b>			
Programma 1 - Servizi per conto terzi e Partite di giro	19.135,36	43.603,94	62.739,30
Programma 2 - Anticipazioni per il finanziamento del sistema sanitari	0,00	0,00	0,00
<b>TOTALE MISSIONE 99 - SERVIZI PER CONTO TERZI</b>	<b>19.135,36</b>	<b>43.603,94</b>	<b>62.739,30</b>



Allegato e) al Rendiconto - Spese per macroaggregati

**RIEPILOGO SPESE PER TITOLI E MACROAGGREGATI  
PAGAMENTI IN CONTO COMPETENZA**

Esercizio finanziario 2022

Titoli e macroaggregati di spesa	Totale	- di cui non ricorrenti
<b>TITOLO 1 - Spese correnti</b>		
101 Macroaggregato 1 - Redditi da lavoro dipendente	64.446,52	0,00
102 Macroaggregato 2 - Imposte e tasse a carico dell'ente	4.838,13	0,00
103 Macroaggregato 3 - Acquisto di beni e servizi	66.956,49	0,00
104 Macroaggregato 4 - Trasferimenti correnti	1.032,91	0,00
105 Macroaggregato 5 - Trasferimenti di tributi	0,00	0,00
106 Macroaggregato 6 - Fondi perequativi	0,00	0,00
107 Macroaggregato 7 - Interessi passivi	0,00	0,00
108 Macroaggregato 8 - Altre spese per redditi da capitale	0,00	0,00
109 Macroaggregato 9 - Rimborsi e poste correttive delle entrate	0,00	0,00
110 Macroaggregato 10 - Altre spese correnti	104,67	0,00
<b>TOTALE TITOLO 1 - SPESE CORRENTI</b>	<b>137.378,72</b>	<b>0,00</b>
<b>TITOLO 2 - Spese in conto capitale</b>		
201 Macroaggregato 1 - Tributi in conto capitale a carico dell'ente	0,00	0,00
202 Macroaggregato 2 - Investimenti fissi lordi e acquisto di terreni	63.897,67	63.897,67
203 Macroaggregato 3 - Contributi agli investimenti	0,00	0,00
204 Macroaggregato 4 - Altri trasferimenti in conto capitale	0,00	0,00
205 Macroaggregato 5 - Altre spese in conto capitale	31.673,64	31.673,64
<b>TOTALE TITOLO 2 - SPESE IN CONTO CAPITALE</b>	<b>95.571,31</b>	<b>95.571,31</b>
<b>TITOLO 3 - Spese per incremento attività finanziarie</b>		
301 Macroaggregato 1 - Acquisizioni di attività finanziarie	0,00	0,00
302 Macroaggregato 2 - Concessione crediti di breve termine	0,00	0,00
303 Macroaggregato 3 - Concessione crediti di medio-lungo termine	0,00	0,00
304 Macroaggregato 4 - Altre spese per incremento di attività finanziarie	0,00	0,00

Conto del bilancio 2022 - Ente per la gestione della Riserva Naturale Torbiere del Sebino - Allegato E10 - Riepilogo pagamenti competenza di spesa per titoli e macroaggregati

Allegato e) al Rendiconto - Spese per macroaggregati

**RIEPILOGO SPESE PER TITOLI E MACROAGGREGATI  
PAGAMENTI IN CONTO COMPETENZA**

Esercizio finanziario 2022

Titoli e macroaggregati di spesa		Totale	- di cui non ricorrenti
<b>TOTALE TITOLO 3 - SPESE PER INCREMENTO ATTIVITÀ FINANZIARIE</b>		<b>0,00</b>	<b>0,00</b>
<b>TITOLO 4 - Rimborso Prestiti</b>			
401	Macroaggregato 1 - Rimborso di titoli obbligazionari	0,00	0,00
402	Macroaggregato 2 - Rimborso prestiti a breve termine	0,00	0,00
403	Macroaggregato 3 - Rimborso mutui e altri finanziamenti a medio-lungo termine	0,00	0,00
404	Macroaggregato 4 - Rimborso di altre forme di indebitamento	0,00	0,00
405	Macroaggregato 5 - Fondi per rimborso prestiti	0,00	0,00
<b>TOTALE TITOLO 4 - RIMBORSO PRESTITI</b>		<b>0,00</b>	<b>0,00</b>
<b>TITOLO 5 - Chiusura Anticipazioni ricevute da istituto tesoriere/cassiere</b>			
501	Macroaggregato 1 - Chiusura Anticipazioni ricevute da istituto tesoriere/cassiere	0,00	0,00
<b>TOTALE TITOLO 5 - CHIUSURA ANTICIPAZIONI RICEVUTE DA ISTITUTO</b>		<b>0,00</b>	<b>0,00</b>
<b>TITOLO 7 - Uscite per conto terzi e partite di giro</b>			
701	Macroaggregato 1 - Uscite per partite di giro	19.135,36	0,00
702	Macroaggregato 2 - Uscite per conto terzi	43.603,94	0,00
<b>TOTALE TITOLO 7 - USCITE PER CONTO TERZI E PARTITE DI GIRO</b>		<b>62.739,30</b>	<b>0,00</b>
<b>TOTALE MACROAGGREGATI</b>		<b>295.689,33</b>	<b>95.571,31</b>

Allegato e) al Rendiconto - Spese per macroaggregati

**PROSPETTO DELLE SPESE DI BILANCIO PER MISSIONI, PROGRAMMI E MACROAGGREGATI  
SPESE CORRENTI - PAGAMENTI IN CONTO RESIDUI**

Esercizio finanziario 2022

MACROAGGREGATI	101	102	103	104	105	106	107	108	109	110	100
Redditi da lavoro dipendente	Imposte e tasse a carico	Acquisto di beni e servizi	Trasferimenti correnti	Trasferimenti di tributi	Fondi perequativi	Interessi passivi	Altre spese per redditi da capitale	Rimborsi e poste correttive	Altre spese correnti	Totale	
<b>MISSIONI E PROGRAMMI</b>	<b>101</b>	<b>102</b>	<b>103</b>	<b>104</b>	<b>105</b>	<b>106</b>	<b>107</b>	<b>108</b>	<b>109</b>	<b>110</b>	<b>100</b>
<b>Missione 1 - Servizi istituzionali, generali e di gestione</b>											
Programma 1 - Organi istituzionali	0,00	0,00	9.777,59	0,00	0,00	0,00	0,00	0,00	0,00	0,00	9.777,59
Programma 2 - Segreteria generale	0,00	0,00	13.917,77	0,00	0,00	0,00	0,00	0,00	0,00	0,00	13.917,77
Programma 3 - Gestione economica, finanziaria, programmazione e provveditorato	0,00	0,00	2.122,92	0,00	0,00	0,00	0,00	0,00	0,00	0,00	2.122,92
Programma 4 - Gestione delle entrate tributarie e servizi fiscali	0,00	0,00	0,00	0,00	0,00	0,00	0,00	0,00	0,00	0,00	0,00
Programma 5 - Gestione dei beni demaniali e patrimoniali	0,00	0,00	0,00	0,00	0,00	0,00	0,00	0,00	0,00	0,00	0,00
Programma 6 - Ufficio tecnico	0,00	0,00	0,00	0,00	0,00	0,00	0,00	0,00	0,00	0,00	0,00
Programma 7 - Elezioni e consultazioni popolari - Anagrafe e stato civile	0,00	0,00	0,00	0,00	0,00	0,00	0,00	0,00	0,00	0,00	0,00
Programma 8 - Statistica e sistemi informativi	0,00	0,00	0,00	0,00	0,00	0,00	0,00	0,00	0,00	0,00	0,00
Programma 9 - Assistenza tecnico-amministrativa agli enti locali	0,00	0,00	0,00	0,00	0,00	0,00	0,00	0,00	0,00	0,00	0,00
Programma 10 - Risorse umane	0,00	0,00	0,00	0,00	0,00	0,00	0,00	0,00	0,00	0,00	0,00
Programma 11 - Altri servizi generali	0,00	0,00	0,00	0,00	0,00	0,00	0,00	0,00	0,00	0,00	0,00
<b>Totale Missione 1 - Servizi istituzionali, generali e di gestione</b>	<b>0,00</b>	<b>0,00</b>	<b>25.818,28</b>	<b>0,00</b>	<b>0,00</b>	<b>0,00</b>	<b>0,00</b>	<b>0,00</b>	<b>0,00</b>	<b>0,00</b>	<b>25.818,28</b>
<b>Missione 2 - Giustizia</b>											
Programma 1 - Uffici giudiziari	0,00	0,00	0,00	0,00	0,00	0,00	0,00	0,00	0,00	0,00	0,00
Programma 2 - Casa circondariale e altri servizi	0,00	0,00	0,00	0,00	0,00	0,00	0,00	0,00	0,00	0,00	0,00
<b>Totale Missione 2 - Giustizia</b>	<b>0,00</b>	<b>0,00</b>	<b>0,00</b>	<b>0,00</b>	<b>0,00</b>	<b>0,00</b>	<b>0,00</b>	<b>0,00</b>	<b>0,00</b>	<b>0,00</b>	<b>0,00</b>
<b>Missione 3 - Ordine pubblico e sicurezza</b>											
Programma 1 - Polizia locale e amministrativa	0,00	0,00	0,00	0,00	0,00	0,00	0,00	0,00	0,00	0,00	0,00
Programma 2 - Sistema integrato di sicurezza urbana	0,00	0,00	0,00	0,00	0,00	0,00	0,00	0,00	0,00	0,00	0,00
<b>Totale Missione 3 - Ordine pubblico e sicurezza</b>	<b>0,00</b>	<b>0,00</b>	<b>0,00</b>	<b>0,00</b>	<b>0,00</b>	<b>0,00</b>	<b>0,00</b>	<b>0,00</b>	<b>0,00</b>	<b>0,00</b>	<b>0,00</b>
<b>Missione 4 - Istruzione e diritto allo studio</b>											
Programma 1 - Istruzione prescolastica	0,00	0,00	0,00	0,00	0,00	0,00	0,00	0,00	0,00	0,00	0,00
Programma 2 - Altri ordini di istruzione non universitaria	0,00	0,00	0,00	0,00	0,00	0,00	0,00	0,00	0,00	0,00	0,00

Conto del bilancio 2022 - Ente per la gestione della Riserva Naturale Torbiere del Sebino - Allegato E11 - Spese per macroaggregati pagamenti residui spesa corrente

Allegato e) al Rendiconto - Spese per macroaggregati

**PROSPETTO DELLE SPESE DI BILANCIO PER MISSIONI, PROGRAMMI E MACROAGGREGATI  
SPESE CORRENTI - PAGAMENTI IN CONTO RESIDUI**

Esercizio finanziario 2022

MACROAGGREGATI	Redditi da lavoro dipendente	Imposte e tasse a carico	Acquisto di beni e servizi	Trasferimenti correnti	Trasferimenti di tributi	Fondi perequativi	Interessi passivi	Altre spese per redditi da capitale	Rimborsi e poste correttive	Altre spese correnti	Totale
	101	102	103	104	105	106	107	108	109	110	100
<b>MISSIONI E PROGRAMMI</b>											
Programma 4 - Istruzione universitaria	0,00	0,00	0,00	0,00	0,00	0,00	0,00	0,00	0,00	0,00	0,00
Programma 5 - Istruzione tecnica superiore	0,00	0,00	0,00	0,00	0,00	0,00	0,00	0,00	0,00	0,00	0,00
Programma 6 - Servizi ausiliari all'istruzione	0,00	0,00	0,00	0,00	0,00	0,00	0,00	0,00	0,00	0,00	0,00
Programma 7 - Diritto allo studio	0,00	0,00	0,00	0,00	0,00	0,00	0,00	0,00	0,00	0,00	0,00
<b>Totale Missione 4 - Istruzione e diritto allo studio</b>	<b>0,00</b>	<b>0,00</b>	<b>0,00</b>	<b>0,00</b>	<b>0,00</b>	<b>0,00</b>	<b>0,00</b>	<b>0,00</b>	<b>0,00</b>	<b>0,00</b>	<b>0,00</b>
<b>Missione 5 - Tutela e valorizzazione dei beni e attività culturali</b>											
Programma 1 - Valorizzazione dei beni di interesse storico	0,00	0,00	0,00	0,00	0,00	0,00	0,00	0,00	0,00	0,00	0,00
Programma 2 - Attività culturali e interventi diversi nel settore culturale	0,00	0,00	0,00	0,00	0,00	0,00	0,00	0,00	0,00	0,00	0,00
<b>Totale Missione 5 - Tutela e valorizzazione dei beni e attività culturali</b>	<b>0,00</b>	<b>0,00</b>	<b>0,00</b>	<b>0,00</b>	<b>0,00</b>	<b>0,00</b>	<b>0,00</b>	<b>0,00</b>	<b>0,00</b>	<b>0,00</b>	<b>0,00</b>
<b>Missione 6 - Politiche giovanili, sport e tempo libero</b>											
Programma 1 - Sport e tempo libero	0,00	0,00	0,00	0,00	0,00	0,00	0,00	0,00	0,00	0,00	0,00
Programma 2 - Giovani	0,00	0,00	0,00	0,00	0,00	0,00	0,00	0,00	0,00	0,00	0,00
<b>Totale Missione 6 - Politiche giovanili, sport e tempo libero</b>	<b>0,00</b>	<b>0,00</b>	<b>0,00</b>	<b>0,00</b>	<b>0,00</b>	<b>0,00</b>	<b>0,00</b>	<b>0,00</b>	<b>0,00</b>	<b>0,00</b>	<b>0,00</b>
<b>Missione 7 - Turismo</b>											
Programma 1 - Sviluppo e valorizzazione del turismo	0,00	0,00	0,00	0,00	0,00	0,00	0,00	0,00	0,00	0,00	0,00
<b>Totale Missione 7 - Turismo</b>	<b>0,00</b>	<b>0,00</b>	<b>0,00</b>	<b>0,00</b>	<b>0,00</b>	<b>0,00</b>	<b>0,00</b>	<b>0,00</b>	<b>0,00</b>	<b>0,00</b>	<b>0,00</b>
<b>Missione 8 - Assetto del territorio ed edilizia abitativa</b>											
Programma 1 - Urbanistica e assetto del territorio	0,00	0,00	0,00	0,00	0,00	0,00	0,00	0,00	0,00	0,00	0,00
Programma 2 - Edilizia residenziale pubblica e locale e piani di edilizia economico-popolare	0,00	0,00	0,00	0,00	0,00	0,00	0,00	0,00	0,00	0,00	0,00
<b>Totale Missione 8 - Assetto del territorio ed edilizia abitativa</b>	<b>0,00</b>	<b>0,00</b>	<b>0,00</b>	<b>0,00</b>	<b>0,00</b>	<b>0,00</b>	<b>0,00</b>	<b>0,00</b>	<b>0,00</b>	<b>0,00</b>	<b>0,00</b>
<b>Missione 9 - Sviluppo sostenibile e tutela del territorio e dell'ambiente</b>											
Programma 1 - Difesa del suolo	0,00	0,00	0,00	0,00	0,00	0,00	0,00	0,00	0,00	0,00	0,00

Conto del bilancio 2022 - Ente per la gestione della Riserva Naturale Torbiere del Sebino - Allegato E11 - Spese per macroaggregati pagamenti residui spesa corrente

Allegato e) al Rendiconto - Spese per macroaggregati

**PROSPETTO DELLE SPESE DI BILANCIO PER MISSIONI, PROGRAMMI E MACROAGGREGATI  
SPESE CORRENTI - PAGAMENTI IN CONTO RESIDUI**

Esercizio finanziario 2022

MACROAGGREGATI	Redditi da lavoro dipendente	Imposte e tasse a carico	Acquisto di beni e servizi	Trasferimenti correnti	Trasferimenti di tributi	Fondi perequativi	Interessi passivi	Altre spese per redditi da capitale	Rimborsi e poste correttive	Altre spese correnti	Totale
	101	102	103	104	105	106	107	108	109	110	100
<b>MISSIONI E PROGRAMMI</b>											
Programma 2 - Tutela, valorizzazione e recupero ambientale	0,00	0,00	16.622,40	0,00	0,00	0,00	0,00	0,00	0,00	0,00	16.622,40
Programma 3 - Rifiuti	0,00	0,00	0,00	0,00	0,00	0,00	0,00	0,00	0,00	0,00	0,00
Programma 4 - Servizio idrico integrato	0,00	0,00	0,00	0,00	0,00	0,00	0,00	0,00	0,00	0,00	0,00
Programma 5 - Aree protette, parchi naturali, protezione naturalistica e forestazione	0,00	0,00	0,00	0,00	0,00	0,00	0,00	0,00	0,00	0,00	0,00
Programma 6 - Tutela e valorizzazione delle risorse idriche	0,00	0,00	0,00	0,00	0,00	0,00	0,00	0,00	0,00	0,00	0,00
Programma 7 - Sviluppo sostenibile territorio montano piccoli Comuni	0,00	0,00	0,00	0,00	0,00	0,00	0,00	0,00	0,00	0,00	0,00
Programma 8 - Qualità dell'aria e riduzione dell'inquinamento	0,00	0,00	0,00	0,00	0,00	0,00	0,00	0,00	0,00	0,00	0,00
<b>Totale Missione 9 - Sviluppo sostenibile e tutela del territorio e dell'ambiente</b>	<b>0,00</b>	<b>0,00</b>	<b>16.622,40</b>	<b>0,00</b>	<b>0,00</b>	<b>0,00</b>	<b>0,00</b>	<b>0,00</b>	<b>0,00</b>	<b>0,00</b>	<b>16.622,40</b>
<b>Missione 10 - Trasporti e diritto alla mobilità</b>											
Programma 1 - Trasporto ferroviario	0,00	0,00	0,00	0,00	0,00	0,00	0,00	0,00	0,00	0,00	0,00
Programma 2 - Trasporto pubblico locale	0,00	0,00	0,00	0,00	0,00	0,00	0,00	0,00	0,00	0,00	0,00
Programma 3 - Trasporto per vie d'acqua	0,00	0,00	0,00	0,00	0,00	0,00	0,00	0,00	0,00	0,00	0,00
Programma 4 - Altre modalità di trasporto	0,00	0,00	0,00	0,00	0,00	0,00	0,00	0,00	0,00	0,00	0,00
Programma 5 - Viabilità e infrastrutture stradali	0,00	0,00	0,00	0,00	0,00	0,00	0,00	0,00	0,00	0,00	0,00
<b>Totale Missione 10 - Trasporti e diritto alla mobilità</b>	<b>0,00</b>	<b>0,00</b>	<b>0,00</b>	<b>0,00</b>	<b>0,00</b>	<b>0,00</b>	<b>0,00</b>	<b>0,00</b>	<b>0,00</b>	<b>0,00</b>	<b>0,00</b>
<b>Missione 11 - Soccorso civile</b>											
Programma 1 - Sistema di protezione civile	0,00	0,00	0,00	0,00	0,00	0,00	0,00	0,00	0,00	0,00	0,00
Programma 2 - Interventi a seguito di calamità naturali	0,00	0,00	0,00	0,00	0,00	0,00	0,00	0,00	0,00	0,00	0,00
<b>Totale Missione 11 - Soccorso civile</b>	<b>0,00</b>	<b>0,00</b>	<b>0,00</b>	<b>0,00</b>	<b>0,00</b>	<b>0,00</b>	<b>0,00</b>	<b>0,00</b>	<b>0,00</b>	<b>0,00</b>	<b>0,00</b>
<b>Missione 12 - Diritti sociali, politiche sociali e famiglia</b>											
Programma 1 - Interventi per l'infanzia e i minori e per asili nido	0,00	0,00	0,00	0,00	0,00	0,00	0,00	0,00	0,00	0,00	0,00
Programma 2 - Interventi per la disabilità	0,00	0,00	0,00	0,00	0,00	0,00	0,00	0,00	0,00	0,00	0,00
Programma 3 - Interventi per gli anziani	0,00	0,00	0,00	0,00	0,00	0,00	0,00	0,00	0,00	0,00	0,00

Conto del bilancio 2022 - Ente per la gestione della Riserva Naturale Torbiere del Sebino - Allegato E11 - Spese per macroaggregati pagamenti residui spesa corrente

Allegato e) al Rendiconto - Spese per macroaggregati

**PROSPETTO DELLE SPESE DI BILANCIO PER MISSIONI, PROGRAMMI E MACROAGGREGATI  
SPESE CORRENTI - PAGAMENTI IN CONTO RESIDUI**

Esercizio finanziario 2022

MACROAGGREGATI	Redditi da lavoro dipendente	Imposte e tasse a carico	Acquisto di beni e servizi	Trasferimenti correnti	Trasferimenti di tributi	Fondi perequativi	Interessi passivi	Altre spese per redditi da capitale	Rimborsi e poste correttive	Altre spese correnti	Totale
	101	102	103	104	105	106	107	108	109	110	100
<b>MISSIONI E PROGRAMMI</b>											
Programma 4 - Interventi per soggetti a rischio di esclusione sociale	0,00	0,00	0,00	0,00	0,00	0,00	0,00	0,00	0,00	0,00	0,00
Programma 5 - Interventi per le famiglie	0,00	0,00	0,00	0,00	0,00	0,00	0,00	0,00	0,00	0,00	0,00
Programma 6 - Interventi per il diritto alla casa	0,00	0,00	0,00	0,00	0,00	0,00	0,00	0,00	0,00	0,00	0,00
Programma 7 - Programmazione e governo della rete dei servizi sociosanitari e sociali	0,00	0,00	0,00	0,00	0,00	0,00	0,00	0,00	0,00	0,00	0,00
Programma 8 - Cooperazione e associazionismo	0,00	0,00	0,00	0,00	0,00	0,00	0,00	0,00	0,00	0,00	0,00
Programma 9 - Servizio necroscopico e cimiteriale	0,00	0,00	0,00	0,00	0,00	0,00	0,00	0,00	0,00	0,00	0,00
<b>Totale Missione 12 - Diritti sociali, politiche sociali e famiglia</b>	<b>0,00</b>	<b>0,00</b>	<b>0,00</b>	<b>0,00</b>	<b>0,00</b>	<b>0,00</b>	<b>0,00</b>	<b>0,00</b>	<b>0,00</b>	<b>0,00</b>	<b>0,00</b>
<b>Missione 13 - Tutela della salute</b>											
Programma 1 - Servizio sanitario regionale - finanziamento ordinario corrente per la garanzia dei LEA	0,00	0,00	0,00	0,00	0,00	0,00	0,00	0,00	0,00	0,00	0,00
Programma 2 - Servizio sanitario regionale - finanziamento aggiuntivo corrente per livelli di assistenza superiori ai LEA	0,00	0,00	0,00	0,00	0,00	0,00	0,00	0,00	0,00	0,00	0,00
Programma 3 - Servizio sanitario regionale - finanziamento aggiuntivo corrente per la copertura dello squilibrio di bilancio corrente	0,00	0,00	0,00	0,00	0,00	0,00	0,00	0,00	0,00	0,00	0,00
Programma 4 - Servizio sanitario regionale - ripiano di disavanzi sanitari relativi ad esercizi progressi	0,00	0,00	0,00	0,00	0,00	0,00	0,00	0,00	0,00	0,00	0,00
Programma 5 - Servizio sanitario regionale - investimenti sanitari	0,00	0,00	0,00	0,00	0,00	0,00	0,00	0,00	0,00	0,00	0,00
Programma 6 - Servizio sanitario regionale - restituzione maggiori gettiti SSN	0,00	0,00	0,00	0,00	0,00	0,00	0,00	0,00	0,00	0,00	0,00
Programma 7 - Ulteriori spese in materia sanitaria	0,00	0,00	0,00	0,00	0,00	0,00	0,00	0,00	0,00	0,00	0,00
<b>Totale Missione 13 - Tutela della salute</b>	<b>0,00</b>	<b>0,00</b>	<b>0,00</b>	<b>0,00</b>	<b>0,00</b>	<b>0,00</b>	<b>0,00</b>	<b>0,00</b>	<b>0,00</b>	<b>0,00</b>	<b>0,00</b>
<b>Missione 14 - Sviluppo economico e competitività</b>											
Programma 1 - Industria PMI e Artigianato	0,00	0,00	0,00	0,00	0,00	0,00	0,00	0,00	0,00	0,00	0,00
Programma 2 - Commercio - reti distributive - tutela dei consumatori	0,00	0,00	0,00	0,00	0,00	0,00	0,00	0,00	0,00	0,00	0,00
Programma 3 - Ricerca e innovazione	0,00	0,00	0,00	0,00	0,00	0,00	0,00	0,00	0,00	0,00	0,00
Programma 4 - Reti e altri servizi di pubblica utilità	0,00	0,00	0,00	0,00	0,00	0,00	0,00	0,00	0,00	0,00	0,00

Conto del bilancio 2022 - Ente per la gestione della Riserva Naturale Torbiere del Sebino - Allegato E11 - Spese per macroaggregati pagamenti residui spesa corrente

Allegato e) al Rendiconto - Spese per macroaggregati

**PROSPETTO DELLE SPESE DI BILANCIO PER MISSIONI, PROGRAMMI E MACROAGGREGATI  
SPESE CORRENTI - PAGAMENTI IN CONTO RESIDUI**

Esercizio finanziario 2022

MACROAGGREGATI	Redditi da lavoro dipendente	Imposte e tasse a carico	Acquisto di beni e servizi	Trasferimenti correnti	Trasferimenti di tributi	Fondi perequativi	Interessi passivi	Altre spese per redditi da capitale	Rimborsi e poste correttive	Altre spese correnti	Totale
	101	102	103	104	105	106	107	108	109	110	100
<b>MISSIONI E PROGRAMMI</b>											
<b>Totale Missione 14 - Sviluppo economico e competitività</b>	<b>0,00</b>	<b>0,00</b>	<b>0,00</b>	<b>0,00</b>	<b>0,00</b>	<b>0,00</b>	<b>0,00</b>	<b>0,00</b>	<b>0,00</b>	<b>0,00</b>	<b>0,00</b>
<b>Missione 15 - Politiche per il lavoro e la formazione professionale</b>											
Programma 1 - Servizi per lo sviluppo del mercato del lavoro	0,00	0,00	0,00	0,00	0,00	0,00	0,00	0,00	0,00	0,00	0,00
Programma 2 - Formazione professionale	0,00	0,00	0,00	0,00	0,00	0,00	0,00	0,00	0,00	0,00	0,00
Programma 3 - Sostegno all'occupazione	0,00	0,00	0,00	0,00	0,00	0,00	0,00	0,00	0,00	0,00	0,00
<b>Totale Missione 15 - Politiche per il lavoro e la formazione professionale</b>	<b>0,00</b>	<b>0,00</b>	<b>0,00</b>	<b>0,00</b>	<b>0,00</b>	<b>0,00</b>	<b>0,00</b>	<b>0,00</b>	<b>0,00</b>	<b>0,00</b>	<b>0,00</b>
<b>Missione 16 - Agricoltura, politiche agroalimentari e pesca</b>											
Programma 1 - Sviluppo del settore agricolo e del sistema agroalimentare	0,00	0,00	0,00	0,00	0,00	0,00	0,00	0,00	0,00	0,00	0,00
Programma 2 - Caccia e pesca	0,00	0,00	0,00	0,00	0,00	0,00	0,00	0,00	0,00	0,00	0,00
<b>Totale Missione 16 - Agricoltura, politiche agroalimentari e pesca</b>	<b>0,00</b>	<b>0,00</b>	<b>0,00</b>	<b>0,00</b>	<b>0,00</b>	<b>0,00</b>	<b>0,00</b>	<b>0,00</b>	<b>0,00</b>	<b>0,00</b>	<b>0,00</b>
<b>Missione 17 - Energia e diversificazione delle fonti energetiche</b>											
Programma 1 - Fonti energetiche	0,00	0,00	0,00	0,00	0,00	0,00	0,00	0,00	0,00	0,00	0,00
<b>Totale Missione 17 - Energia e diversificazione delle fonti energetiche</b>	<b>0,00</b>	<b>0,00</b>	<b>0,00</b>	<b>0,00</b>	<b>0,00</b>	<b>0,00</b>	<b>0,00</b>	<b>0,00</b>	<b>0,00</b>	<b>0,00</b>	<b>0,00</b>
<b>Missione 18 - Relazioni con le altre autonomie territoriali e locali</b>											
Programma 1 - Relazioni finanziarie con le altre autonomie territoriali	0,00	0,00	0,00	0,00	0,00	0,00	0,00	0,00	0,00	0,00	0,00
<b>Totale Missione 18 - Relazioni con le altre autonomie territoriali e locali</b>	<b>0,00</b>	<b>0,00</b>	<b>0,00</b>	<b>0,00</b>	<b>0,00</b>	<b>0,00</b>	<b>0,00</b>	<b>0,00</b>	<b>0,00</b>	<b>0,00</b>	<b>0,00</b>
<b>Missione 19 - Relazioni internazionali</b>											
Programma 1 - Relazioni internazionali e Cooperazione allo sviluppo	0,00	0,00	0,00	0,00	0,00	0,00	0,00	0,00	0,00	0,00	0,00
<b>Totale Missione 19 - Relazioni internazionali</b>	<b>0,00</b>	<b>0,00</b>	<b>0,00</b>	<b>0,00</b>	<b>0,00</b>	<b>0,00</b>	<b>0,00</b>	<b>0,00</b>	<b>0,00</b>	<b>0,00</b>	<b>0,00</b>

Conto del bilancio 2022 - Ente per la gestione della Riserva Naturale Torbiere del Sebino - Allegato E11 - Spese per macroaggregati pagamenti residui spesa corrente

Allegato e) al Rendiconto - Spese per macroaggregati

**PROSPETTO DELLE SPESE DI BILANCIO PER MISSIONI, PROGRAMMI E MACROAGGREGATI  
SPESE CORRENTI - PAGAMENTI IN CONTO RESIDUI**

Esercizio finanziario 2022

MACROAGGREGATI	Redditi da lavoro dipendente	Imposte e tasse a carico	Acquisto di beni e servizi	Trasferimenti correnti	Trasferimenti di tributi	Fondi perequativi	Interessi passivi	Altre spese per redditi da capitale	Rimborsi e poste correttive	Altre spese correnti	Totale
MISSIONI E PROGRAMMI	101	102	103	104	105	106	107	108	109	110	100
<b>Missione 20 - Fondi e accantonamenti</b>											
Programma 1 - Fondo di riserva	0,00	0,00	0,00	0,00	0,00	0,00	0,00	0,00	0,00	0,00	0,00
Programma 2 - Fondo crediti di dubbia esigibilità	0,00	0,00	0,00	0,00	0,00	0,00	0,00	0,00	0,00	0,00	0,00
Programma 3 - Altri fondi	0,00	0,00	0,00	0,00	0,00	0,00	0,00	0,00	0,00	0,00	0,00
<b>Totale Missione 20 - Fondi e accantonamenti</b>	<b>0,00</b>	<b>0,00</b>	<b>0,00</b>	<b>0,00</b>	<b>0,00</b>	<b>0,00</b>	<b>0,00</b>	<b>0,00</b>	<b>0,00</b>	<b>0,00</b>	<b>0,00</b>
<b>Missione 50 - Debito pubblico</b>											
Programma 1 - Quota interessi ammortamento mutui e prestiti obbligazionari	0,00	0,00	0,00	0,00	0,00	0,00	0,00	0,00	0,00	0,00	0,00
Programma 2 - Quota capitale ammortamento mutui e prestiti obbligazionari	0,00	0,00	0,00	0,00	0,00	0,00	0,00	0,00	0,00	0,00	0,00
<b>Totale Missione 50 - Debito pubblico</b>	<b>0,00</b>	<b>0,00</b>	<b>0,00</b>	<b>0,00</b>	<b>0,00</b>	<b>0,00</b>	<b>0,00</b>	<b>0,00</b>	<b>0,00</b>	<b>0,00</b>	<b>0,00</b>
<b>Missione 60 - Anticipazioni finanziarie</b>											
Programma 1 - Restituzione anticipazione di tesoreria	0,00	0,00	0,00	0,00	0,00	0,00	0,00	0,00	0,00	0,00	0,00
<b>Totale Missione 60 - Anticipazioni finanziarie</b>	<b>0,00</b>	<b>0,00</b>	<b>0,00</b>	<b>0,00</b>	<b>0,00</b>	<b>0,00</b>	<b>0,00</b>	<b>0,00</b>	<b>0,00</b>	<b>0,00</b>	<b>0,00</b>
<b>Totale</b>	<b>0,00</b>	<b>0,00</b>	<b>42.440,68</b>	<b>0,00</b>	<b>0,00</b>	<b>0,00</b>	<b>0,00</b>	<b>0,00</b>	<b>0,00</b>	<b>0,00</b>	<b>42.440,68</b>



Allegato e) al Rendiconto - Spese per macroaggregati

**PROSPETTO DELLE SPESE DI BILANCIO PER MISSIONI, PROGRAMMI E MACROAGGREGATI  
SPESE IN CONTO CAPITALE E SPESE PER INCREMENTO DI ATTIVITA' FINANZIARIE  
PAGAMENTI IN CONTO RESIDUI - Esercizio finanziario 2022**

MACROAGGREGATI	201	202	203	204	205	200	301	302	303	304	300
	Tributi in conto capitale a carico dell'ente	Investimenti fissi lordi e acquisto di terreni	Contributi agli investimenti	Altri trasferimenti in conto capitale	Altre spese in conto capitale	Totale SPESE IN CONTO CAPITALE	Acquisizioni di attività finanziarie	Concessione crediti di breve termine	Concessione crediti di medio - lungo termine	Altre spese per incremento di attività finanziarie	Totale SPESE PER INCREMENTO DI ATTIVITA' FINANZIARIE
<b>MISSIONI E PROGRAMMI</b>											
<b>Missione 1 - Servizi istituzionali, generali e di gestione</b>											
Programma 1 - Organi istituzionali	0,00	0,00	0,00	0,00	0,00	0,00	0,00	0,00	0,00	0,00	0,00
Programma 2 - Segreteria generale	0,00	0,00	0,00	0,00	0,00	0,00	0,00	0,00	0,00	0,00	0,00
Programma 3 - Gestione economica, finanziaria, programmazione e provveditorato	0,00	0,00	0,00	0,00	0,00	0,00	0,00	0,00	0,00	0,00	0,00
Programma 4 - Gestione delle entrate tributarie e servizi fiscali	0,00	0,00	0,00	0,00	0,00	0,00	0,00	0,00	0,00	0,00	0,00
Programma 5 - Gestione dei beni demaniali e patrimoniali	0,00	0,00	0,00	0,00	0,00	0,00	0,00	0,00	0,00	0,00	0,00
Programma 6 - Ufficio tecnico	0,00	0,00	0,00	0,00	0,00	0,00	0,00	0,00	0,00	0,00	0,00
Programma 7 - Elezioni e consultazioni popolari - Anagrafe e stato civile	0,00	0,00	0,00	0,00	0,00	0,00	0,00	0,00	0,00	0,00	0,00
Programma 8 - Statistica e sistemi informativi	0,00	0,00	0,00	0,00	0,00	0,00	0,00	0,00	0,00	0,00	0,00
Programma 9 - Assistenza tecnico-amministrativa agli enti locali	0,00	0,00	0,00	0,00	0,00	0,00	0,00	0,00	0,00	0,00	0,00
Programma 10 - Risorse umane	0,00	0,00	0,00	0,00	0,00	0,00	0,00	0,00	0,00	0,00	0,00
Programma 11 - Altri servizi generali	0,00	111.442,53	0,00	0,00	0,00	111.442,53	0,00	0,00	0,00	0,00	0,00
<b>Totale Missione 1 - Servizi istituzionali, generali e di gestione</b>	<b>0,00</b>	<b>111.442,53</b>	<b>0,00</b>	<b>0,00</b>	<b>0,00</b>	<b>111.442,53</b>	<b>0,00</b>	<b>0,00</b>	<b>0,00</b>	<b>0,00</b>	<b>0,00</b>
<b>Missione 2 - Giustizia</b>											
Programma 1 - Uffici giudiziari	0,00	0,00	0,00	0,00	0,00	0,00	0,00	0,00	0,00	0,00	0,00
Programma 2 - Casa circondariale e altri servizi	0,00	0,00	0,00	0,00	0,00	0,00	0,00	0,00	0,00	0,00	0,00
<b>Totale Missione 2 - Giustizia</b>	<b>0,00</b>	<b>0,00</b>	<b>0,00</b>	<b>0,00</b>	<b>0,00</b>	<b>0,00</b>	<b>0,00</b>	<b>0,00</b>	<b>0,00</b>	<b>0,00</b>	<b>0,00</b>
<b>Missione 3 - Ordine pubblico e sicurezza</b>											
Programma 1 - Polizia locale e amministrativa	0,00	0,00	0,00	0,00	0,00	0,00	0,00	0,00	0,00	0,00	0,00
Programma 2 - Sistema integrato di sicurezza urbana	0,00	0,00	0,00	0,00	0,00	0,00	0,00	0,00	0,00	0,00	0,00
<b>Totale Missione 3 - Ordine pubblico e sicurezza</b>	<b>0,00</b>	<b>0,00</b>	<b>0,00</b>	<b>0,00</b>	<b>0,00</b>	<b>0,00</b>	<b>0,00</b>	<b>0,00</b>	<b>0,00</b>	<b>0,00</b>	<b>0,00</b>

Conto del bilancio 2022 - Ente per la gestione della Riserva Naturale Torbiere del Sebino - Allegato E12 - Spese per macroaggregati pagamenti residui conto capitale e attività finanziarie

Allegato e) al Rendiconto - Spese per macroaggregati

**PROSPETTO DELLE SPESE DI BILANCIO PER MISSIONI, PROGRAMMI E MACROAGGREGATI  
SPESE IN CONTO CAPITALE E SPESE PER INCREMENTO DI ATTIVITA' FINANZIARIE  
PAGAMENTI IN CONTO RESIDUI - Esercizio finanziario 2022**

MACROAGGREGATI	201	202	203	204	205	200	301	302	303	304	300
	Tributi in conto capitale a carico dell'ente	Investimenti fissi lordi e acquisto di terreni	Contributi agli investimenti	Altri trasferimenti in conto capitale	Altre spese in conto capitale	Totale SPESE IN CONTO CAPITALE	Acquisizioni di attività finanziarie	Concessione crediti di breve termine	Concessione crediti di medio - lungo termine	Altre spese per incremento di attività finanziarie	Totale SPESE PER INCREMENTO DI ATTIVITA' FINANZIARIE
<b>MISSIONI E PROGRAMMI</b>											
<b>Missione 4 - Istruzione e diritto allo studio</b>											
Programma 1 - Istruzione prescolastica	0,00	0,00	0,00	0,00	0,00	0,00	0,00	0,00	0,00	0,00	0,00
Programma 2 - Altri ordini di istruzione non universitaria	0,00	0,00	0,00	0,00	0,00	0,00	0,00	0,00	0,00	0,00	0,00
Programma 4 - Istruzione universitaria	0,00	0,00	0,00	0,00	0,00	0,00	0,00	0,00	0,00	0,00	0,00
Programma 5 - Istruzione tecnica superiore	0,00	0,00	0,00	0,00	0,00	0,00	0,00	0,00	0,00	0,00	0,00
Programma 6 - Servizi ausiliari all'istruzione	0,00	0,00	0,00	0,00	0,00	0,00	0,00	0,00	0,00	0,00	0,00
Programma 7 - Diritto allo studio	0,00	0,00	0,00	0,00	0,00	0,00	0,00	0,00	0,00	0,00	0,00
<b>Totale Missione 4 - Istruzione e diritto allo studio</b>	<b>0,00</b>	<b>0,00</b>	<b>0,00</b>	<b>0,00</b>	<b>0,00</b>	<b>0,00</b>	<b>0,00</b>	<b>0,00</b>	<b>0,00</b>	<b>0,00</b>	<b>0,00</b>
<b>Missione 5 - Tutela e valorizzazione dei beni e attività culturali</b>											
Programma 1 - Valorizzazione dei beni di interesse storico	0,00	0,00	0,00	0,00	0,00	0,00	0,00	0,00	0,00	0,00	0,00
Programma 2 - Attività culturali e interventi diversi nel settore culturale	0,00	0,00	0,00	0,00	0,00	0,00	0,00	0,00	0,00	0,00	0,00
<b>Totale Missione 5 - Tutela e valorizzazione dei beni e attività culturali</b>	<b>0,00</b>	<b>0,00</b>	<b>0,00</b>	<b>0,00</b>	<b>0,00</b>	<b>0,00</b>	<b>0,00</b>	<b>0,00</b>	<b>0,00</b>	<b>0,00</b>	<b>0,00</b>
<b>Missione 6 - Politiche giovanili, sport e tempo libero</b>											
Programma 1 - Sport e tempo libero	0,00	0,00	0,00	0,00	0,00	0,00	0,00	0,00	0,00	0,00	0,00
Programma 2 - Giovani	0,00	0,00	0,00	0,00	0,00	0,00	0,00	0,00	0,00	0,00	0,00
<b>Totale Missione 6 - Politiche giovanili, sport e tempo libero</b>	<b>0,00</b>	<b>0,00</b>	<b>0,00</b>	<b>0,00</b>	<b>0,00</b>	<b>0,00</b>	<b>0,00</b>	<b>0,00</b>	<b>0,00</b>	<b>0,00</b>	<b>0,00</b>
<b>Missione 7 - Turismo</b>											
Programma 1 - Sviluppo e valorizzazione del turismo	0,00	0,00	0,00	0,00	0,00	0,00	0,00	0,00	0,00	0,00	0,00
<b>Totale Missione 7 - Turismo</b>	<b>0,00</b>	<b>0,00</b>	<b>0,00</b>	<b>0,00</b>	<b>0,00</b>	<b>0,00</b>	<b>0,00</b>	<b>0,00</b>	<b>0,00</b>	<b>0,00</b>	<b>0,00</b>
<b>Missione 8 - Assetto del territorio ed edilizia abitativa</b>											
Programma 1 - Urbanistica e assetto del territorio	0,00	0,00	0,00	0,00	0,00	0,00	0,00	0,00	0,00	0,00	0,00

Conto del bilancio 2022 - Ente per la gestione della Riserva Naturale Torbiere del Sebino - Allegato E12 - Spese per macroaggregati pagamenti residui conto capitale e attività finanziarie

Allegato e) al Rendiconto - Spese per macroaggregati

**PROSPETTO DELLE SPESE DI BILANCIO PER MISSIONI, PROGRAMMI E MACROAGGREGATI  
SPESE IN CONTO CAPITALE E SPESE PER INCREMENTO DI ATTIVITA' FINANZIARIE  
PAGAMENTI IN CONTO RESIDUI - Esercizio finanziario 2022**

MACROAGGREGATI	201	202	203	204	205	200	301	302	303	304	300
	Tributi in conto capitale a carico dell'ente	Investimenti fissi lordi e acquisto di terreni	Contributi agli investimenti	Altri trasferimenti in conto capitale	Altre spese in conto capitale	Totale SPESE IN CONTO CAPITALE	Acquisizioni di attività finanziarie	Concessione crediti di breve termine	Concessione crediti di medio - lungo termine	Altre spese per incremento di attività finanziarie	Totale SPESE PER INCREMENTO DI ATTIVITA' FINANZIARIE
<b>MISSIONI E PROGRAMMI</b>											
Programma 2 - Edilizia residenziale pubblica e locale e piani di edilizia economico-popolare	0,00	0,00	0,00	0,00	0,00	0,00	0,00	0,00	0,00	0,00	0,00
<b>Totale Missione 8 - Assetto del territorio ed edilizia abitativa</b>	<b>0,00</b>	<b>0,00</b>	<b>0,00</b>	<b>0,00</b>	<b>0,00</b>	<b>0,00</b>	<b>0,00</b>	<b>0,00</b>	<b>0,00</b>	<b>0,00</b>	<b>0,00</b>
<b>Missione 9 - Sviluppo sostenibile e tutela del territorio e dell'ambiente</b>											
Programma 1 - Difesa del suolo	0,00	0,00	0,00	0,00	0,00	0,00	0,00	0,00	0,00	0,00	0,00
Programma 2 - Tutela, valorizzazione e recupero ambientale	0,00	0,00	0,00	0,00	0,00	0,00	0,00	0,00	0,00	0,00	0,00
Programma 3 - Rifugi	0,00	0,00	0,00	0,00	0,00	0,00	0,00	0,00	0,00	0,00	0,00
Programma 4 - Servizio idrico integrato	0,00	0,00	0,00	0,00	0,00	0,00	0,00	0,00	0,00	0,00	0,00
Programma 5 - Aree protette, parchi naturali, protezione naturalistica e forestazione	0,00	0,00	0,00	0,00	0,00	0,00	0,00	0,00	0,00	0,00	0,00
Programma 6 - Tutela e valorizzazione delle risorse idriche	0,00	0,00	0,00	0,00	0,00	0,00	0,00	0,00	0,00	0,00	0,00
Programma 7 - Sviluppo sostenibile territorio montano piccoli Comuni	0,00	0,00	0,00	0,00	0,00	0,00	0,00	0,00	0,00	0,00	0,00
Programma 8 - Qualità dell'aria e riduzione dell'inquinamento	0,00	0,00	0,00	0,00	0,00	0,00	0,00	0,00	0,00	0,00	0,00
<b>Totale Missione 9 - Sviluppo sostenibile e tutela del territorio e dell'ambiente</b>	<b>0,00</b>	<b>0,00</b>	<b>0,00</b>	<b>0,00</b>	<b>0,00</b>	<b>0,00</b>	<b>0,00</b>	<b>0,00</b>	<b>0,00</b>	<b>0,00</b>	<b>0,00</b>
<b>Missione 10 - Trasporti e diritto alla mobilità</b>											
Programma 1 - Trasporto ferroviario	0,00	0,00	0,00	0,00	0,00	0,00	0,00	0,00	0,00	0,00	0,00
Programma 2 - Trasporto pubblico locale	0,00	0,00	0,00	0,00	0,00	0,00	0,00	0,00	0,00	0,00	0,00
Programma 3 - Trasporto per vie d'acqua	0,00	0,00	0,00	0,00	0,00	0,00	0,00	0,00	0,00	0,00	0,00
Programma 4 - Altre modalità di trasporto	0,00	0,00	0,00	0,00	0,00	0,00	0,00	0,00	0,00	0,00	0,00
Programma 5 - Viabilità e infrastrutture stradali	0,00	0,00	0,00	0,00	0,00	0,00	0,00	0,00	0,00	0,00	0,00
<b>Totale Missione 10 - Trasporti e diritto alla mobilità</b>	<b>0,00</b>	<b>0,00</b>	<b>0,00</b>	<b>0,00</b>	<b>0,00</b>	<b>0,00</b>	<b>0,00</b>	<b>0,00</b>	<b>0,00</b>	<b>0,00</b>	<b>0,00</b>

**Missione 11 - Soccorso civile**

Conto del bilancio 2022 - Ente per la gestione della Riserva Naturale Torbiere del Sebino - Allegato E12 - Spese per macroaggregati pagamenti residui conto capitale e attività finanziari

Allegato e) al Rendiconto - Spese per macroaggregati

**PROSPETTO DELLE SPESE DI BILANCIO PER MISSIONI, PROGRAMMI E MACROAGGREGATI  
SPESE IN CONTO CAPITALE E SPESE PER INCREMENTO DI ATTIVITA' FINANZIARIE  
PAGAMENTI IN CONTO RESIDUI - Esercizio finanziario 2022**

MACROAGGREGATI	201	202	203	204	205	200	301	302	303	304	300
	Tributi in conto capitale a carico dell'ente	Investimenti fissi lordi e acquisto di terreni	Contributi agli investimenti	Altri trasferimenti in conto capitale	Altre spese in conto capitale	Totale SPESE IN CONTO CAPITALE	Acquisizioni di attività finanziarie	Concessione crediti di breve termine	Concessione crediti di medio - lungo termine	Altre spese per incremento di attività finanziarie	Totale SPESE PER INCREMENTO DI ATTIVITA' FINANZIARIE
<b>MISSIONI E PROGRAMMI</b>											
Programma 1 - Sistema di protezione civile	0,00	0,00	0,00	0,00	0,00	0,00	0,00	0,00	0,00	0,00	0,00
Programma 2 - Interventi a seguito di calamità naturali	0,00	0,00	0,00	0,00	0,00	0,00	0,00	0,00	0,00	0,00	0,00
<b>Totale Missione 11 - Soccorso civile</b>	<b>0,00</b>	<b>0,00</b>	<b>0,00</b>	<b>0,00</b>	<b>0,00</b>	<b>0,00</b>	<b>0,00</b>	<b>0,00</b>	<b>0,00</b>	<b>0,00</b>	<b>0,00</b>
<b>Missione 12 - Diritti sociali, politiche sociali e famiglia</b>											
Programma 1 - Interventi per l'infanzia e i minori e per asili nido	0,00	0,00	0,00	0,00	0,00	0,00	0,00	0,00	0,00	0,00	0,00
Programma 2 - Interventi per la disabilità	0,00	0,00	0,00	0,00	0,00	0,00	0,00	0,00	0,00	0,00	0,00
Programma 3 - Interventi per gli anziani	0,00	0,00	0,00	0,00	0,00	0,00	0,00	0,00	0,00	0,00	0,00
Programma 4 - Interventi per soggetti a rischio di esclusione sociale	0,00	0,00	0,00	0,00	0,00	0,00	0,00	0,00	0,00	0,00	0,00
Programma 5 - Interventi per le famiglie	0,00	0,00	0,00	0,00	0,00	0,00	0,00	0,00	0,00	0,00	0,00
Programma 6 - Interventi per il diritto alla casa	0,00	0,00	0,00	0,00	0,00	0,00	0,00	0,00	0,00	0,00	0,00
Programma 7 - Programmazione e governo della rete dei servizi sociosanitari e sociali	0,00	0,00	0,00	0,00	0,00	0,00	0,00	0,00	0,00	0,00	0,00
Programma 8 - Cooperazione e associazionismo	0,00	0,00	0,00	0,00	0,00	0,00	0,00	0,00	0,00	0,00	0,00
Programma 9 - Servizio necroscopico e cimiteriale	0,00	0,00	0,00	0,00	0,00	0,00	0,00	0,00	0,00	0,00	0,00
<b>Totale Missione 12 - Diritti sociali, politiche sociali e famiglia</b>	<b>0,00</b>	<b>0,00</b>	<b>0,00</b>	<b>0,00</b>	<b>0,00</b>	<b>0,00</b>	<b>0,00</b>	<b>0,00</b>	<b>0,00</b>	<b>0,00</b>	<b>0,00</b>
<b>Missione 13 - Tutela della salute</b>											
Programma 1 - Servizio sanitario regionale - finanziamento ordinario corrente per la garanzia del LEA	0,00	0,00	0,00	0,00	0,00	0,00	0,00	0,00	0,00	0,00	0,00
Programma 2 - Servizio sanitario regionale - finanziamento aggiuntivo corrente per livelli di assistenza superiori al LEA	0,00	0,00	0,00	0,00	0,00	0,00	0,00	0,00	0,00	0,00	0,00
Programma 3 - Servizio sanitario regionale - finanziamento aggiuntivo corrente per la copertura dello squilibrio di bilancio corrente	0,00	0,00	0,00	0,00	0,00	0,00	0,00	0,00	0,00	0,00	0,00
Programma 4 - Servizio sanitario regionale - ripiano di disavanzi sanitari relativi ad esercizi pregressi	0,00	0,00	0,00	0,00	0,00	0,00	0,00	0,00	0,00	0,00	0,00
Programma 5 - Servizio sanitario regionale - investimenti sanitari	0,00	0,00	0,00	0,00	0,00	0,00	0,00	0,00	0,00	0,00	0,00

Conto del bilancio 2022 - Ente per la gestione della Riserva Naturale Torbiere del Sebino - Allegato E12 - Spese per macroaggregati pagamenti residui conto capitale e attività finanziarie

Allegato e) al Rendiconto - Spese per macroaggregati

**PROSPETTO DELLE SPESE DI BILANCIO PER MISSIONI, PROGRAMMI E MACROAGGREGATI  
SPESE IN CONTO CAPITALE E SPESE PER INCREMENTO DI ATTIVITA' FINANZIARIE  
PAGAMENTI IN CONTO RESIDUI - Esercizio finanziario 2022**

MACROAGGREGATI	201	202	203	204	205	200	301	302	303	304	300
	Tributi in conto capitale a carico dell'ente	Investimenti fissi lordi e acquisto di terreni	Contributi agli investimenti	Altri trasferimenti in conto capitale	Altre spese in conto capitale	Totale SPESE IN CONTO CAPITALE	Acquisizioni di attività finanziarie	Concessione crediti di breve termine	Concessione crediti di medio - lungo termine	Altre spese per incremento di attività finanziarie	Totale SPESE PER INCREMENTO DI ATTIVITA' FINANZIARIE
<b>MISSIONI E PROGRAMMI</b>											
Programma 6 - Servizio sanitario regionale - restituzione maggiori gettiti SSN	0,00	0,00	0,00	0,00	0,00	0,00	0,00	0,00	0,00	0,00	0,00
Programma 7 - Ulteriori spese in materia sanitaria	0,00	0,00	0,00	0,00	0,00	0,00	0,00	0,00	0,00	0,00	0,00
<b>Totale Missione 13 - Tutela della salute</b>	<b>0,00</b>	<b>0,00</b>	<b>0,00</b>	<b>0,00</b>	<b>0,00</b>	<b>0,00</b>	<b>0,00</b>	<b>0,00</b>	<b>0,00</b>	<b>0,00</b>	<b>0,00</b>
<b>Missione 14 - Sviluppo economico e competitività</b>											
Programma 1 - Industria PMI e Artigianato	0,00	0,00	0,00	0,00	0,00	0,00	0,00	0,00	0,00	0,00	0,00
Programma 2 - Commercio - reti distributive - tutela dei consumatori	0,00	0,00	0,00	0,00	0,00	0,00	0,00	0,00	0,00	0,00	0,00
Programma 3 - Ricerca e innovazione	0,00	0,00	0,00	0,00	0,00	0,00	0,00	0,00	0,00	0,00	0,00
Programma 4 - Reti e altri servizi di pubblica utilità	0,00	0,00	0,00	0,00	0,00	0,00	0,00	0,00	0,00	0,00	0,00
<b>Totale Missione 14 - Sviluppo economico e competitività</b>	<b>0,00</b>	<b>0,00</b>	<b>0,00</b>	<b>0,00</b>	<b>0,00</b>	<b>0,00</b>	<b>0,00</b>	<b>0,00</b>	<b>0,00</b>	<b>0,00</b>	<b>0,00</b>
<b>Missione 15 - Politiche per il lavoro e la formazione professionale</b>											
Programma 1 - Servizi per lo sviluppo del mercato del lavoro	0,00	0,00	0,00	0,00	0,00	0,00	0,00	0,00	0,00	0,00	0,00
Programma 2 - Formazione professionale	0,00	0,00	0,00	0,00	0,00	0,00	0,00	0,00	0,00	0,00	0,00
Programma 3 - Sostegno all'occupazione	0,00	0,00	0,00	0,00	0,00	0,00	0,00	0,00	0,00	0,00	0,00
<b>Totale Missione 15 - Politiche per il lavoro e la formazione professionale</b>	<b>0,00</b>	<b>0,00</b>	<b>0,00</b>	<b>0,00</b>	<b>0,00</b>	<b>0,00</b>	<b>0,00</b>	<b>0,00</b>	<b>0,00</b>	<b>0,00</b>	<b>0,00</b>
<b>Missione 16 - Agricoltura, politiche agroalimentari e pesca</b>											
Programma 1 - Sviluppo del settore agricolo e del sistema agroalimentare	0,00	0,00	0,00	0,00	0,00	0,00	0,00	0,00	0,00	0,00	0,00
Programma 2 - Caccia e pesca	0,00	0,00	0,00	0,00	0,00	0,00	0,00	0,00	0,00	0,00	0,00
<b>Totale Missione 16 - Agricoltura, politiche agroalimentari e pesca</b>	<b>0,00</b>	<b>0,00</b>	<b>0,00</b>	<b>0,00</b>	<b>0,00</b>	<b>0,00</b>	<b>0,00</b>	<b>0,00</b>	<b>0,00</b>	<b>0,00</b>	<b>0,00</b>
<b>Missione 17 - Energia e diversificazione delle fonti energetiche</b>											
Programma 1 - Fonti energetiche	0,00	0,00	0,00	0,00	0,00	0,00	0,00	0,00	0,00	0,00	0,00

Conto del bilancio 2022 - Ente per la gestione della Riserva Naturale Torbiere del Sebino - Allegato E12 - Spese per macroaggregati pagamenti residui conto capitale e attività finanziarie

Allegato e) al Rendiconto - Spese per macroaggregati

**PROSPETTO DELLE SPESE DI BILANCIO PER MISSIONI, PROGRAMMI E MACROAGGREGATI  
SPESE IN CONTO CAPITALE E SPESE PER INCREMENTO DI ATTIVITA' FINANZIARIE  
PAGAMENTI IN CONTO RESIDUI - Esercizio finanziario 2022**

MACROAGGREGATI	201	202	203	204	205	200	301	302	303	304	300
	Tributi in conto capitale a carico dell'ente	Investimenti fissi lordi e acquisto di terreni	Contributi agli investimenti	Altri trasferimenti in conto capitale	Altre spese in conto capitale	Totale SPESE IN CONTO CAPITALE	Acquisizioni di attività finanziarie	Concessione crediti di breve termine	Concessione crediti di medio - lungo termine	Altre spese per incremento di attività finanziarie	Totale SPESE PER INCREMENTO DI ATTIVITA' FINANZIARIE
<b>MISSIONI E PROGRAMMI</b>											
<b>Totale Missione 17 - Energia e diversificazione delle fonti energetiche</b>	<b>0,00</b>	<b>0,00</b>	<b>0,00</b>	<b>0,00</b>	<b>0,00</b>	<b>0,00</b>	<b>0,00</b>	<b>0,00</b>	<b>0,00</b>	<b>0,00</b>	<b>0,00</b>
<b>Missione 18 - Relazioni con le altre autonomie territoriali e locali</b>											
Programma 1 - Relazioni finanziarie con le altre autonomie territoriali	0,00	0,00	0,00	0,00	0,00	0,00	0,00	0,00	0,00	0,00	0,00
<b>Totale Missione 18 - Relazioni con le altre autonomie territoriali e locali</b>	<b>0,00</b>	<b>0,00</b>	<b>0,00</b>	<b>0,00</b>	<b>0,00</b>	<b>0,00</b>	<b>0,00</b>	<b>0,00</b>	<b>0,00</b>	<b>0,00</b>	<b>0,00</b>
<b>Missione 19 - Relazioni internazionali</b>											
Programma 1 - Relazioni internazionali e Cooperazione allo sviluppo	0,00	0,00	0,00	0,00	0,00	0,00	0,00	0,00	0,00	0,00	0,00
<b>Totale Missione 19 - Relazioni internazionali</b>	<b>0,00</b>	<b>0,00</b>	<b>0,00</b>	<b>0,00</b>	<b>0,00</b>	<b>0,00</b>	<b>0,00</b>	<b>0,00</b>	<b>0,00</b>	<b>0,00</b>	<b>0,00</b>
<b>Missione 20 - Fondi e accantonamenti</b>											
Programma 1 - Fondo di riserva	0,00	0,00	0,00	0,00	0,00	0,00	0,00	0,00	0,00	0,00	0,00
Programma 2 - Fondo crediti di dubbia esigibilità	0,00	0,00	0,00	0,00	0,00	0,00	0,00	0,00	0,00	0,00	0,00
Programma 3 - Altri fondi	0,00	0,00	0,00	0,00	0,00	0,00	0,00	0,00	0,00	0,00	0,00
<b>Totale Missione 20 - Fondi e accantonamenti</b>	<b>0,00</b>	<b>0,00</b>	<b>0,00</b>	<b>0,00</b>	<b>0,00</b>	<b>0,00</b>	<b>0,00</b>	<b>0,00</b>	<b>0,00</b>	<b>0,00</b>	<b>0,00</b>
<b>TOTALE MACROAGGREGATI</b>	<b>0,00</b>	<b>111.442,53</b>	<b>0,00</b>	<b>0,00</b>	<b>0,00</b>	<b>111.442,53</b>	<b>0,00</b>	<b>0,00</b>	<b>0,00</b>	<b>0,00</b>	<b>0,00</b>

Allegato e) al Rendiconto - Spese per macroaggregati

**PROSPETTO DELLE SPESE DI BILANCIO PER MISSIONI, PROGRAMMI E MACROAGGREGATI  
SPESE PER RIMBORSO DI PRESTITI - PAGAMENTI IN CONTO RESIDUI**

Esercizio finanziario 2022

MISSIONI E PROGRAMMI	MACROAGGREGATI	401	402	403	404	Totale
		Rimborso di titoli obbligazionari	Rimborso prestiti a breve termine	Rimborso mutui e altri finanziamenti a medio lungo termine	Rimborso di altre forme di indebitamento	
<b>Missione 50 - Debito pubblico</b>						
Programma 1 - Quota interessi ammortamento mutui e prestiti obbligazionari		0,00	0,00	0,00	0,00	0,00
Programma 2 - Quota capitale ammortamento mutui e prestiti obbligazionari		0,00	0,00	0,00	0,00	0,00
<b>TOTALE MISSIONE 50 - DEBITO PUBBLICO</b>		<b>0,00</b>	<b>0,00</b>	<b>0,00</b>	<b>0,00</b>	<b>0,00</b>

Allegato e) al Rendiconto - Spese per macroaggregati

**PROSPETTO DELLE SPESE DI BILANCIO PER MISSIONI, PROGRAMMI E MACROAGGREGATI  
SPESE PER SERVIZI PER CONTO TERZI E PARTITE DI GIRO - PAGAMENTI IN CONTO RESIDUI**

Esercizio finanziario 2022

MISSIONI E PROGRAMMI	701	702	Totale
	Uscite per partite di giro	Uscite per conto terzi	
MACROAGGREGATI	701	702	700
<b>Missione 99 - Servizi per conto terzi</b>			
Programma 1 - Servizi per conto terzi e Partite di giro	0,00	0,00	0,00
Programma 2 - Anticipazioni per il finanziamento del sistema sanitari	0,00	0,00	0,00
<b>TOTALE MISSIONE 99 - SERVIZI PER CONTO TERZI</b>	<b>0,00</b>	<b>0,00</b>	<b>0,00</b>



Allegato e) al Rendiconto - Spese per macroaggregati

**RIEPILOGO SPESE PER TITOLI E MACROAGGREGATI  
PAGAMENTI IN CONTO RESIDUI**

Esercizio finanziario 2022

Titoli e macroaggregati di spesa		Totale	- di cui non ricorrenti
<b>TITOLO 1 - Spese correnti</b>			
101	Macroaggregato 1 - Redditi da lavoro dipendente	0,00	0,00
102	Macroaggregato 2 - Imposte e tasse a carico dell'ente	0,00	0,00
103	Macroaggregato 3 - Acquisto di beni e servizi	42.440,68	0,00
104	Macroaggregato 4 - Trasferimenti correnti	0,00	0,00
105	Macroaggregato 5 - Trasferimenti di tributi	0,00	0,00
106	Macroaggregato 6 - Fondi perequativi	0,00	0,00
107	Macroaggregato 7 - Interessi passivi	0,00	0,00
108	Macroaggregato 8 - Altre spese per redditi da capitale	0,00	0,00
109	Macroaggregato 9 - Rimborsi e poste correttive delle entrate	0,00	0,00
110	Macroaggregato 10 - Altre spese correnti	0,00	0,00
<b>TOTALE TITOLO 1 - SPESE CORRENTI</b>		<b>42.440,68</b>	<b>0,00</b>
<b>TITOLO 2 - Spese in conto capitale</b>			
201	Macroaggregato 1 - Tributi in conto capitale a carico dell'ente	0,00	0,00
202	Macroaggregato 2 - Investimenti fissi lordi e acquisto di terreni	111.442,53	111.442,53
203	Macroaggregato 3 - Contributi agli investimenti	0,00	0,00
204	Macroaggregato 4 - Altri trasferimenti in conto capitale	0,00	0,00
205	Macroaggregato 5 - Altre spese in conto capitale	0,00	0,00
<b>TOTALE TITOLO 2 - SPESE IN CONTO CAPITALE</b>		<b>111.442,53</b>	<b>111.442,53</b>
<b>TITOLO 3 - Spese per incremento attività finanziarie</b>			
301	Macroaggregato 1 - Acquisizioni di attività finanziarie	0,00	0,00
302	Macroaggregato 2 - Concessione crediti di breve termine	0,00	0,00
303	Macroaggregato 3 - Concessione crediti di medio-lungo termine	0,00	0,00
304	Macroaggregato 4 - Altre spese per incremento di attività finanziarie	0,00	0,00

Conto del bilancio 2022 - Ente per la gestione della Riserva Naturale Torbiere del Sebino - Allegato E15 - Riepilogo pagamenti residui di spesa per titoli e macroaggregati

Allegato e) al Rendiconto - Spese per macroaggregati

**RIEPILOGO SPESE PER TITOLI E MACROAGGREGATI  
PAGAMENTI IN CONTO RESIDUI**

Esercizio finanziario 2022

Titoli e macroaggregati di spesa		Totale	- di cui non ricorrenti
<b>TOTALE TITOLO 3 - SPESE PER INCREMENTO ATTIVITÀ FINANZIARIE</b>		<b>0,00</b>	<b>0,00</b>
<b>TITOLO 4 - Rimborso Prestiti</b>			
401	Macroaggregato 1 - Rimborso di titoli obbligazionari	0,00	0,00
402	Macroaggregato 2 - Rimborso prestiti a breve termine	0,00	0,00
403	Macroaggregato 3 - Rimborso mutui e altri finanziamenti a medio-lungo termine	0,00	0,00
404	Macroaggregato 4 - Rimborso di altre forme di indebitamento	0,00	0,00
405	Macroaggregato 5 - Fondi per rimborso prestiti	0,00	0,00
<b>TOTALE TITOLO 4 - RIMBORSO PRESTITI</b>		<b>0,00</b>	<b>0,00</b>
<b>TITOLO 5 - Chiusura Anticipazioni ricevute da istituto tesoriere/cassiere</b>			
501	Macroaggregato 1 - Chiusura Anticipazioni ricevute da istituto tesoriere/cassiere	0,00	0,00
<b>TOTALE TITOLO 5 - CHIUSURA ANTICIPAZIONI RICEVUTE DA ISTITUTO</b>		<b>0,00</b>	<b>0,00</b>
<b>TITOLO 7 - Uscite per conto terzi e partite di giro</b>			
701	Macroaggregato 1 - Uscite per partite di giro	0,00	0,00
702	Macroaggregato 2 - Uscite per conto terzi	0,00	0,00
<b>TOTALE TITOLO 7 - USCITE PER CONTO TERZI E PARTITE DI GIRO</b>		<b>0,00</b>	<b>0,00</b>
<b>TOTALE MACROAGGREGATI</b>		<b>153.883,21</b>	<b>111.442,53</b>

## ACCERTAMENTI ASSUNTI NELL'ESERCIZIO DI RIFERIMENTO E NEGLI ESERCIZI PRECEDENTI IMPUTATI ALL'ANNO SUCCESSIVO CUI SI RIFERISCE IL RENDICONTO E SEGUENTI

	TITOLIE TIPOLOGIE DI ENTRATA	Anno successivo a quello cui si riferisce il rendiconto		Secondo anno successivo a quello cui si riferisce il rendiconto		Anni successivi	
		Previsioni di competenza		Previsioni di competenza del bilancio pluriennale			Accertamenti
		Previsioni di competenza	Accertamenti	Previsioni di competenza del bilancio pluriennale	Accertamenti		
	<b>TITOLO 1 - Entrate correnti di natura tributaria, contributiva e perequativa</b>						
10101	Tipologia 101 - Imposte tasse e proventi assimilati	0,00	0,00	0,00	0,00	0,00	
10102	Tipologia 102 - Tributi destinati al finanziamento della sanità (solo per le Regioni)	0,00	0,00	0,00	0,00	0,00	
10103	Tipologia 103- Tributi devoluti e regolati alle autonomie speciali (solo per le Regioni)	0,00	0,00	0,00	0,00	0,00	
10104	Tipologia 104 - Compartecipazioni di tributi	0,00	0,00	0,00	0,00	0,00	
10301	Tipologia 301 - Fondi perequativi da Amministrazioni Centrali	0,00	0,00	0,00	0,00	0,00	
10302	Tipologia 302 - Fondi perequativi dalla Regione o Provincia autonoma (solo per Enti locali)	0,00	0,00	0,00	0,00	0,00	
<b>10000</b>	<b>Totale TITOLO 1</b>	<b>0,00</b>	<b>0,00</b>	<b>0,00</b>	<b>0,00</b>	<b>0,00</b>	
	<b>TITOLO 2 - Trasferimenti correnti</b>						
20101	Tipologia 101 - Trasferimenti correnti da Amministrazioni pubbliche	129.324,29	0,00	129.324,29	0,00	0,00	
20102	Tipologia 102 - Trasferimenti correnti da Famiglie	0,00	0,00	0,00	0,00	0,00	
20103	Tipologia 103 - Trasferimenti correnti da Imprese	0,00	0,00	0,00	0,00	0,00	
20104	Tipologia 104 - Trasferimenti correnti da Istituzioni Sociali Private	0,00	0,00	0,00	0,00	0,00	
20105	Tipologia 105 - Trasferimenti correnti dall'Unione europea e dal Resto del Mondo	0,00	0,00	0,00	0,00	0,00	
<b>20000</b>	<b>Totale TITOLO 2</b>	<b>129.324,29</b>	<b>0,00</b>	<b>129.324,29</b>	<b>0,00</b>	<b>0,00</b>	
	<b>TITOLO 3 - Entrate extratributarie</b>						
30100	Tipologia 100 - Vendita di beni e servizi e proventi derivanti dalla gestione dei beni	50.000,00	0,00	50.000,00	0,00	0,00	
30200	Tipologia 200 - Proventi derivanti da attività di controllo e repressione delle irregolarità e degli illeciti	4.000,00	0,00	4.000,00	0,00	0,00	
30300	Tipologia 300 - Interessi attivi	0,00	0,00	0,00	0,00	0,00	
30400	Tipologia 400 - Altre entrate da redditi da capitale	0,00	0,00	0,00	0,00	0,00	
30500	Tipologia 500 - Rimborsi e altre entrate correnti	2.000,00	0,00	2.000,00	0,00	0,00	
<b>30000</b>	<b>Totale TITOLO 3</b>	<b>56.000,00</b>	<b>0,00</b>	<b>56.000,00</b>	<b>0,00</b>	<b>0,00</b>	
	<b>TITOLO 4 - Entrate in conto capitale</b>						
40100	Tipologia 100 - Tributi in conto capitale	0,00	0,00	0,00	0,00	0,00	

## ACCERTAMENTI ASSUNTI NELL'ESERCIZIO DI RIFERIMENTO E NEGLI ESERCIZI PRECEDENTI IMPUTATI ALL'ANNO SUCCESSIVO CUI SI RIFERISCE IL RENDICONTO E SEGUENTI

	TITOLIE TIPOLOGIE DI ENTRATA	Anno successivo a quello cui si riferisce il rendiconto		Secondo anno successivo a quello cui si riferisce il rendiconto		Anni successivi
		Previsioni di competenza	Accertamenti	Previsioni di competenza del bilancio pluriennale	Accertamenti	
40200	Tipologia 200 - Contributi agli investimenti	76.460,00	0,00	7.931,34	0,00	0,00
40300	Tipologia 300 - Altri trasferimenti in conto capitale	380.957,96	0,00	20.000,00	0,00	0,00
40400	Tipologia 400 - Entrate da alienazione di beni materiali e immateriali	0,00	0,00	0,00	0,00	0,00
40500	Tipologia 500 - Altre entrate in conto capitale	0,00	0,00	0,00	0,00	0,00
<b>40000</b>	<b>Totale TITOLO 4</b>	<b>457.417,96</b>	<b>0,00</b>	<b>27.931,34</b>	<b>0,00</b>	<b>0,00</b>
	<b>TITOLO 5 - Entrate da riduzione di attività finanziarie</b>					
50100	Tipologia 100 - Alienazione di attività finanziarie	0,00	0,00	0,00	0,00	0,00
50200	Tipologia 200 - Riscossione crediti di breve termine	0,00	0,00	0,00	0,00	0,00
50300	Tipologia 300 - Riscossione crediti di medio e lungo termine	0,00	0,00	0,00	0,00	0,00
50400	Tipologia 400 - Altre entrate per riduzione di attività finanziarie	0,00	0,00	0,00	0,00	0,00
<b>50000</b>	<b>Totale TITOLO 5</b>	<b>0,00</b>	<b>0,00</b>	<b>0,00</b>	<b>0,00</b>	<b>0,00</b>
	<b>TITOLO 6 - Accensione prestiti</b>					
60100	Tipologia 100 - Emissione di titoli obbligazionari	0,00	0,00	0,00	0,00	0,00
60200	Tipologia 200 - Accensione Prestiti a breve termine	0,00	0,00	0,00	0,00	0,00
60300	Tipologia 300 - Accensione Mutui e altri finanziamenti a medio lungo termine	0,00	0,00	0,00	0,00	0,00
60400	Tipologia 400 - Altre forme di indebitamento	0,00	0,00	0,00	0,00	0,00
<b>60000</b>	<b>Totale TITOLO 6</b>	<b>0,00</b>	<b>0,00</b>	<b>0,00</b>	<b>0,00</b>	<b>0,00</b>
	<b>TITOLO 9 - Entrate per conto terzi e partite di giro</b>					
90100	Tipologia 100 - Entrate per partite di giro	36.000,00	0,00	36.000,00	0,00	0,00
90200	Tipologia 200 - Entrate per conto terzi	30.000,00	0,00	30.000,00	0,00	0,00
<b>90000</b>	<b>Totale TITOLO 9</b>	<b>66.000,00</b>	<b>0,00</b>	<b>66.000,00</b>	<b>0,00</b>	<b>0,00</b>
	<b>TOTALE ACCERTAMENTI</b>	<b>708.742,25</b>	<b>0,00</b>	<b>279.255,63</b>	<b>0,00</b>	<b>0,00</b>

## IMPEGNI ASSUNTI NELL'ESERCIZIO DI RIFERIMENTO E NEGLI ESERCIZI PRECEDENTI IMPUTATI ALL'ANNO SUCCESSIVO CUI SI RIFERISCE IL RENDICONTO E SEGUENTI

	Anno successivo a quello cui si riferisce il rendiconto		Secondo anno successivo a quello cui si riferisce il rendiconto		Anni successivi	
	Previsioni di competenza	Impegni	Previsioni di competenza del bilancio pluriennale	Impegni		Impegni
<b>TITOLI E MACROAGGREGATI DI SPESA</b>						
<b>TITOLO 1 - Spese correnti</b>						
101	67.680,54	0,00	67.680,54	0,00	0,00	
102	4.820,00	0,00	4.820,00	0,00	0,00	
103	107.623,75	0,00	107.623,75	0,00	0,00	
104	1.200,00	0,00	1.200,00	0,00	0,00	
105	0,00	0,00	0,00	0,00	0,00	
106	0,00	0,00	0,00	0,00	0,00	
107	0,00	0,00	0,00	0,00	0,00	
108	0,00	0,00	0,00	0,00	0,00	
109	0,00	0,00	0,00	0,00	0,00	
110	4.000,00	0,00	4.000,00	0,00	0,00	
<b>100</b>	<b>185.324,29</b>	<b>0,00</b>	<b>185.324,29</b>	<b>0,00</b>	<b>0,00</b>	
<b>TITOLO 2 - Spese in conto capitale</b>						
201	0,00	0,00	0,00	0,00	0,00	
202	457.417,96	35.000,00	27.931,34	20.000,00	0,00	
203	0,00	0,00	0,00	0,00	0,00	
204	0,00	0,00	0,00	0,00	0,00	
205	0,00	0,00	0,00	0,00	0,00	
<b>200</b>	<b>457.417,96</b>	<b>35.000,00</b>	<b>27.931,34</b>	<b>20.000,00</b>	<b>0,00</b>	
<b>TITOLO 3 - Spese per incremento di attività finanziarie</b>						
301	0,00	0,00	0,00	0,00	0,00	
302	0,00	0,00	0,00	0,00	0,00	
303	0,00	0,00	0,00	0,00	0,00	
304	0,00	0,00	0,00	0,00	0,00	
<b>300</b>	<b>0,00</b>	<b>0,00</b>	<b>0,00</b>	<b>0,00</b>	<b>0,00</b>	

## IMPEGNI ASSUNTI NELL'ESERCIZIO DI RIFERIMENTO E NEGLI ESERCIZI PRECEDENTI IMPUTATI ALL'ANNO SUCCESSIVO CUI SI RIFERISCE IL RENDICONTO E SEGUENTI

	TITOLI E MACROAGGREGATI DI SPESA	Anno successivo a quello cui si riferisce il rendiconto		Secondo anno successivo a quello cui si riferisce il rendiconto		Anni successivi	
		Previsioni di competenza	Impegni	Previsioni di competenza del bilancio pluriennale	Impegni		Impegni
	<b>TITOLO 4 - Rimborso di prestiti</b>						
401	Rimborso di titoli obbligazionari	0,00	0,00	0,00	0,00	0,00	
402	Rimborso prestiti a breve termine	0,00	0,00	0,00	0,00	0,00	
403	Rimborso mutui e altri finanziamenti a medio lungo termine	0,00	0,00	0,00	0,00	0,00	
404	Rimborso di altre forme di indebitamento	0,00	0,00	0,00	0,00	0,00	
405	Fondi per rimborso prestiti <sup>(1)</sup>	0,00	0,00	0,00	0,00	0,00	
<b>400</b>	<b>Totale TITOLO 4</b>	<b>0,00</b>	<b>0,00</b>	<b>0,00</b>	<b>0,00</b>	<b>0,00</b>	
	<b>TITOLO 5 - Chiusura Anticipazioni ricevute da istituto tesoriere/cassiere</b>						
501	Chiusura Anticipazioni ricevute da istituto tesoriere/cassiere	0,00	0,00	0,00	0,00	0,00	
<b>500</b>	<b>Totale TITOLO 5</b>	<b>0,00</b>	<b>0,00</b>	<b>0,00</b>	<b>0,00</b>	<b>0,00</b>	
	<b>TITOLO 7 - Uscite per conto terzi e partite di giro</b>						
701	Uscite per partite di giro	36.000,00	0,00	36.000,00	0,00	0,00	
702	Uscite per conto terzi	30.000,00	0,00	30.000,00	0,00	0,00	
<b>700</b>	<b>Totale TITOLO 7</b>	<b>66.000,00</b>	<b>0,00</b>	<b>66.000,00</b>	<b>0,00</b>	<b>0,00</b>	
	<b>TOTALE IMPEGNI</b>	<b>708.742,25</b>	<b>35.000,00</b>	<b>279.255,63</b>	<b>20.000,00</b>	<b>0,00</b>	

(1) Gli stanziamenti di spesa riguardanti il macroaggregato "Fondi per rimborso prestiti" non possono essere impegnati e pagati.

## UTILIZZO DI CONTRIBUTI E TRASFERIMENTI DA PARTE DI ORGANISMI COMUNITARI E INTERNAZIONALI

(Solo per gli Enti locali)

MISSIONE, PROGRAMMA, TITOLO ( <sup>1</sup> )	DENOMINAZIONE			RESIDUI PASSIVI AL 1/1/20.. (RS)		PAGAMENTI IN C/RESIDUI (PR)		RIACCERTAMENTO RESIDUI (R) (1)		ECONOMIE DI COMPETENZA (ECP= CP- I -FPV)		RESIDUI PASSIVI DA ESERCIZI PRECEDENTI (EP=RS-PR+R)										
				PREVISIONI DEFINITIVE DI COMPETENZA (CP)		PAGAMENTI IN C/COMPETENZA (PC)		IMPEGNI (I) (2)				RESIDUI PASSIVI DA ESERCIZIO DI COMPETENZA (EC= I - PC)										
				PREVISIONI DEFINITIVE DI CASSA (CS)		TOTALE PAGAMENTI (TP=PR+PC)		FONDO PLURIENNALE VINCOLATO (FPV) (3)		TOTALE RESIDUI PASSIVI DA RIPORTARE (TR=EP+EC)												
<b>MISSIONE</b>																						
Programma																						
Totale Programma	RS	0,00	PR	0,00	R	0,00	EP	0,00	CP	0,00	I	0,00	EC	0,00	CS	0,00	TP	0,00	FPV	0,00	TR	0,00
<b>TOTALE MISSIONE</b>	RS	0,00	PR	0,00	R	0,00	EP	0,00	CP	0,00	I	0,00	EC	0,00	CS	0,00	TP	0,00	FPV	0,00	TR	0,00
<b>TOTALE MISSIONE</b>	RS	0,00	PR	0,00	R	0,00	EP	0,00	CP	0,00	I	0,00	EC	0,00	CS	0,00	TP	0,00	FPV	0,00	TR	0,00

\* Indicare solo le missioni e i programmi finanziati da contributi e trasferimenti da Organismi comunitari e internazionali

Indicare l'ammontare complessivo derivante dal riaccertamento dei residui (sia l'importo dei debiti definitivamente cancellati dalle scritture, sia, l'importo dei debiti cancellati e reimputati agli esercizi successivi effettuato in occasione del riaccertamento straordinario dei residui). Non riguarda il riaccertamento di impegni di competenza dell'esercizio cui si riferisce il rendiconto. In sede di riaccertamento dei residui non può essere effettuata una rettifica in aumento dei residui passivi se non nei casi espressamente consentiti (Principio contabile applicato della contabilità finanziaria 9.1 di cui all'Allegato n. 4-2). Le rettifiche in aumento sono indicate con il segno "+", le rettifiche in riduzione sono indicate con il segno "-".

(1)

Indicare gli impegni imputati contabilmente all'esercizio cui il rendiconto si riferisce al netto dei debiti che, in occasione del riaccertamento ordinario dei residui effettuato ai sensi dell'articolo 3, comma 4, risultassero non esigibili e reimputati agli esercizi in cui le obbligazioni risultano esigibili. Nel primo esercizio di applicazione del titolo primo del decreto legislativo n. 118 del 2011, la voce comprende i debiti che sono state cancellati nell'ambito del riaccertamento straordinario dei residui con imputazione all'esercizio.

(2)

## UTILIZZO DI CONTRIBUTI E TRASFERIMENTI DA PARTE DI ORGANISMI COMUNITARI E INTERNAZIONALI

(Solo per gli Enti locali)

MISSIONE, PROGRAMMA, TITOLO ( <sup>1</sup> )	DENOMINAZIONE	RESIDUI PASSIVI AL 1/1/20.. (RS)	PAGAMENTI IN C/RESIDUI (PR)	RIACCERTAMENTO RESIDUI (R) (1)	ECONOMIE DI COMPETENZA (ECP= CP- I -FPV)	RESIDUI PASSIVI DA ESERCIZI PRECEDENTI (EP=RS-PR+R)
		PREVISIONI DEFINITIVE DI COMPETENZA (CP)	PAGAMENTI IN C/COMPETENZA (PC)	IMPEGNI (I) (2)		RESIDUI PASSIVI DA ESERCIZIO DI COMPETENZA (EC= I - PC)
		PREVISIONI DEFINITIVE DI CASSA (CS)	TOTALE PAGAMENTI (TP=PR+PC)	FONDO PLURIENNALE VINCOLATO (FPV) (3)		TOTALE RESIDUI PASSIVI DA RIPORTARE (TR=EP+EC)
(3) Indicare l'importo corrispondente agli impegni imputati agli esercizi successivi finanziati con il fondo pluriennale vincolato						



## FUNZIONI DELEGATE DALLE REGIONI

(Solo per gli Enti locali)

MISSIONE, PROGRAMMA, TITOLO (*)	RESIDUI PASSIVI AL 1/1/20.. (RS)			PAGAMENTI IN C/RESIDUI (PR)	RIACCERTAMENTO RESIDUI (R) (1)	ECONOMIE DI COMPETENZA (ECP= CP- I -FPV)	RESIDUI PASSIVI DA ESERCIZI PRECEDENTI (EP=RS-PR+R)	
	DENOMINAZIONE			PAGAMENTI IN C/COMPETENZA (PC)	IMPEGNI (I) (2)	COMPETENZA (ECP= CP- I -FPV)	RESIDUI PASSIVI DA ESERCIZIO DI COMPETENZA (EC= I - PC)	
				PREVISIONI DEFINITIVE DI COMPETENZA (CP)	FONDO PLURIENNALE VINCOLATO (FPV) (3)			TOTALE RESIDUI PASSIVI DA RIPORTARE (TR=EP+EC)
	PREVISIONI DEFINITIVE DI CASSA (CS)	TOTALE PAGAMENTI (TP=PR+PC)	R	I	FPV	ECP	EP	
<b>MISSIONE</b>								
<b>Programma</b>	RS	0,00	PR	0,00	R	0,00	EP	0,00
	CP	0,00	PC	0,00	I	0,00	EC	0,00
	CS	0,00	TP	0,00	FPV	0,00	TR	0,00
<b>Totale Programma</b>	RS	0,00	PR	0,00	R	0,00	EP	0,00
	CP	0,00	PC	0,00	I	0,00	EC	0,00
	CS	0,00	TP	0,00	FPV	0,00	TR	0,00
<b>TOTALE MISSIONE</b>	RS	0,00	PR	0,00	R	0,00	EP	0,00
	CP	0,00	PC	0,00	I	0,00	EC	0,00
	CS	0,00	TP	0,00	FPV	0,00	TR	0,00
<b>TOTALE MISSIONI</b>	RS	0,00	PR	0,00	R	0,00	EP	0,00
	CP	0,00	PC	0,00	I	0,00	EC	0,00
	CS	0,00	TP	0,00	FPV	0,00	TR	0,00

\* Indicare solo le missioni e i programmi che presentano spese per funzioni delegate dalla Regione.

Indicare l'ammontare complessivo derivante dal riaccertamento dei residui (sia l'importo dei debiti definitivamente cancellati dalle scritture, sia, l'importo dei debiti cancellati e reimputati agli esercizi successivi effettuato in occasione del riaccertamento straordinario dei residui). Non riguarda il riaccertamento di impegni di competenza dell'esercizio cui si riferisce il rendiconto. In sede di riaccertamento dei residui non può essere effettuata una rettifica in aumento dei residui passivi se non nei casi espressamente consentiti (Principio contabile applicato della contabilità finanziaria 9.1 di cui all'Allegato n. 4-2). Le rettifiche in aumento sono indicate con il segno "+", le rettifiche in riduzione sono indicate con il segno "-".

(1) Indicare gli impegni imputati contabilmente all'esercizio cui il rendiconto si riferisce al netto dei debiti che, in occasione del riaccertamento ordinario dei residui effettuato ai sensi dell'articolo 3, comma 4, risultassero non esigibili e reimputati agli esercizi in cui le obbligazioni risultano esigibili. Nel primo esercizio di applicazione del titolo primo del decreto legislativo n. 118 del 2011, la voce comprende i debiti che sono state cancellati nell'ambito del riaccertamento straordinario dei residui con imputazione all'esercizio.

(2) Indicare l'importo corrispondente agli impegni imputati agli esercizi successivi finanziati con il fondo pluriennale vincolato

**COMPOSIZIONE DEL RISULTATO DI AMMINISTRAZIONE**

	In conto		TOTALE
	Residui	Competenza	
<b>FONDO INIZIALE DI CASSA</b>			113.660,79
Riscossioni	96.688,83	538.444,41	635.133,24
Pagamenti	153.883,21	295.689,33	449.572,54
<b>FONDO DI CASSA AL 31 DICEMBRE</b>			299.221,49
<b>PAGAMENTI PER AZIONI ESECUTIVE</b>			0,00
<b>DIFFERENZA</b>			299.221,49
Residui attivi	60.285,92	145.088,58	205.374,50
Somma			504.595,99
Residui passivi	6.105,98	277.593,83	283.699,81
<i>Fondo pluriennale per spese di parte corrente</i>			0,00
<i>Fondo pluriennale per spese in conto capitale</i>			0,00
<b>AVANZO DI AMMINISTRAZIONE AL 31 DICEMBRE</b>			<b>220.896,18</b>

Il risultato della gestione finanziaria trova corrispondenza applicando i due seguenti metodi di calcolo:

**Primo**

Totale accertamenti e residui attivi riaccertati + fondo iniziale di cassa (+)	954.168,53
Totale impegni e residui passivi riaccertati (-)	733.272,35
<b>PAGAMENTI PER AZIONI ESECUTIVE (-)</b>	0,00
<i>Fondo pluriennale per spese di parte corrente (-)</i>	0,00
<i>Fondo pluriennale per spese in conto capitale (-)</i>	0,00
<b>AVANZO DI AMMINISTRAZIONE AL 31 DICEMBRE</b>	<b>220.896,18</b>

**Secondo**

Minori spese di competenza (+)	197.185,26
Minori entrate di competenza (-)	86.938,43
<i>Differenza = Saldo di competenza</i>	110.249,83
Avanzo degli esercizi precedenti non applicato	25.073,00
Avanzo applicato	85.657,46
Fondo pluriennale vincolato iniziale	0,00
Fondo pluriennale vincolato finale	0,00
<b>SALDO GESTIONE RESIDUI</b>	<b>-84,11</b>
<b>PAGAMENTI PER AZIONI ESECUTIVE</b>	0,00
<b>AVANZO DI AMMINISTRAZIONE AL 31 DICEMBRE</b>	<b>220.896,18</b>

Suddividendo gli elementi contabili tra la gestione di competenza e quella dei residui, il risultato è dimostrato dai seguenti dati:

**GESTIONE DI COMPETENZA**  
(al netto dell'avanzo di amministrazione applicato al bilancio)

Totale accertamenti di competenza	683.532,99
Totale impegni di competenza	573.283,16
<b>SALDO GESTIONE COMPETENZA</b>	<b>110.249,83</b>

**GESTIONE DEI RESIDUI**  
(al netto dell'avanzo di amministrazione degli anni precedenti)

Minori residui attivi	823,06
Minori residui passivi	738,95
<b>SALDO GESTIONE RESIDUI</b>	<b>-84,11</b>

**RIEPILOGO**

<b>SALDO GESTIONE COMPETENZA</b>	<b>110.249,83</b>
<b>SALDO GESTIONE RESIDUI</b>	<b>-84,11</b>
<b>SALDO</b>	<b>110.165,72</b>

**COMPOSIZIONE DELL'AVANZO DI AMMINISTRAZIONE**

AVANZO DAGLI ESERCIZI PRECEDENTI	110.730,46
Fondo pluriennale vincolato iniziale	0,00
Fondo pluriennale vincolato finale	0,00
<b>INSUSSISTENZE ED ECONOMIE IN CONTO RESIDUI</b>	<b>-84,11</b>
di cui da gestione corrente	738,94
da gestione in conto capitale	-823,05
da gestione partite di giro	0,00
<b>RISULTATO DI GESTIONE DI COMPETENZA</b>	<b>110.249,83</b>
di cui da gestione corrente	27.230,12
da gestione in conto capitale	83.019,71
da gestione partite di giro	0,00
<b>PAGAMENTI PER AZIONI ESECUTIVE</b>	<b>0,00</b>
<b>AVANZO DI AMMINISTRAZIONE AL 31 DICEMBRE</b>	<b>220.896,18</b>

## Quadro riassuntivo della gestione di competenza

### ENTRATE

	Competenza iniziale	Competenza definitiva	Riscossioni su competenza	Competenza Accertamenti	FPV	Maggiori o minori residui
Titolo 1 - Entrate correnti di natura tributaria, contributiva e perequativa	0,00	0,00	0,00	0,00	0,00	0,00
Titolo 2 - Trasferimenti correnti	129.324,29	129.324,29	140.383,77	140.383,77	0,00	11.059,48
Titolo 3 - Entrate extracontributarie	56.000,00	79.650,00	83.128,89	83.128,89	0,00	3.478,89
Titolo 4 - Entrate in conto capitale	86.332,00	396.235,73	251.892,45	396.981,03	0,00	745,30
Titolo 6 - Accensione Prestiti	0,00	0,00	0,00	0,00	0,00	0,00
Titolo 9 - Entrate per conto terzi e partite di giro	66.000,00	79.603,94	63.039,30	63.039,30	0,00	-16.564,64
Avanzo di amministrazione	34.619,34	85.657,46	0,00	0,00	0,00	-85.657,46
Fondo pluriennale vincolato	0,00	0,00	0,00	0,00	0,00	0,00
<b>TOTALE ENTRATE</b>	<b>372.275,63</b>	<b>770.471,42</b>	<b>538.444,41</b>	<b>683.532,99</b>	<b>0,00</b>	<b>-86.938,43</b>

### SPESE

	Competenza iniziale	Competenza definitiva	Pagamenti su competenza	Competenza Impegni	FPV	Minori residui
Titolo 1 - Spese correnti	198.943,63	237.593,63	137.378,72	196.282,54	0,00	41.311,09
Titolo 2 - Spese in conto capitale	107.332,00	453.273,85	95.571,31	313.961,32	0,00	139.312,53
Titolo 7 - Uscite per conto terzi e partite di giro	66.000,00	79.603,94	62.739,30	63.039,30	0,00	16.564,64
<b>TOTALE SPESE</b>	<b>372.275,63</b>	<b>770.471,42</b>	<b>295.689,33</b>	<b>573.283,16</b>	<b>0,00</b>	<b>197.188,26</b>

## Variazioni apportate al bilancio di previsione

Nel corso dell'anno sono state approvate con delibere di consiglio comunale o con delibere della giunta comunale successivamente ratificate dal consiglio comunale variazioni di bilancio sui capitoli riportati nelle seguenti tabelle.

Ente per la gestione della Riserva Naturale Torbie	Conto del bilancio 2022	
<b>Maggiori entrate</b>	<b>398.195,79</b>	<b>Variazioni positive</b>
Minori spese	0,00	398.195,79
<b>Minori entrate</b>	<b>0,00</b>	<b>Variazioni negative</b>
Maggiori spese	398.195,79	398.195,79

Ente per la gestione della Riserva Naturale Torbi	Conto del bilancio 2022	
Capitoli di entrata su cui sono state apportate variazioni n.	8	su 17
Capitoli di spesa su cui sono state apportate variazioni n.	13	su 45
		47,06%
		28,89%

## Variazioni apportate al bilancio di previsione

### MAGGIORI ENTRATE

Codice	Capitolo	Descrizione	Previsioni iniziali	Previsioni definitive	Variazioni
E1000000	1	AVANZO DI AMMINISTRAZIONE DI PARTE CORRENTE	13.619,34	28.619,34	<b>15.000,00</b>
E1000000	1.1	AVANZO DI AMMINISTRAZIONE DI CONTO CAPITALE	21.000,00	50.923,88	<b>29.923,88</b>
E1000000	1.1	AVANZO DI AMMINISTRAZIONE DESTINATO AD INVESTIMENTI	0,00	6.114,24	<b>6.114,24</b>
E310002	302	PROVENTI E RIMBORSI DIVERSI: DIRITTI DI SEGRETERIA	50.000,00	67.500,00	<b>17.500,00</b>
E320002	310	PROVENTI DA SANZIONI AMMINISTRATIVE	4.000,00	10.100,00	<b>6.100,00</b>
E350099	305	CONTRIBUTO INAIL	0,00	50,00	<b>50,00</b>
E430010	402	CONTRIBUTO REGIONALE ATTUAZIONE PIANO RISERVA NATURALE	86.332,00	396.235,73	<b>309.903,73</b>
E920005	604	SPLIT PAYMENT	30.000,00	43.603,94	<b>13.603,94</b>
<b>Maggiori entrate</b>			<b>204.951,34</b>	<b>603.147,13</b>	<b>398.195,79</b>

## Variazioni apportate al bilancio di previsione

### MAGGIORI SPESE

Codice	Capitolo	Descrizione	Previsioni iniziali	Previsioni definitive	Variazioni
U0102101	101.1	CONTRIBUTO INAIL C/DIPENDENTI	0,00	23,04	23,04
U0102103	106	PRESTAZIONI DI SERVIZI - ATTIVITA' DIDATTICA E SCIENTIFICA	15.000,00	41.076,96	26.076,96
U0902103	127	MANUTENZIONE ORDINARIA	29.286,30	40.836,30	11.550,00
U0902103	130	ASSICURAZIONE CONTRO RCT ETC.	10.000,00	10.950,00	950,00
U0902205	280	MANUTENZIONE STRAORDINARIA SULLE STRUTTURE	28.582,00	39.500,00	10.918,00
U0903102	125	TARI	320,00	370,00	50,00
U0905202	290	RIPRISTINO AMBIENTALE E INTERVENTI SULLA BIODIVERSITÀ	20.000,00	21.934,33	1.934,33
U0905202	300	CONTENIMENTO SPECIE ALLOCTONE - SILURO	0,00	32.000,00	32.000,00
U0905202	301	PROGETTO L. 9/2020 - MIGLIORAMENTO FRUIZIONE ED ACCESSO	57.750,00	63.373,80	5.623,80
U0905202	302	PROGETTO L. 9/2020 - ACQUISTO TERRENO E RIAMMODERNAMENTO PATRIMONIALE DELL'ENTE	0,00	68.750,00	68.750,00
U0905202	303	PROGETTO PSR - BIODIVERSITÀ PER TUTTI	0,00	74.329,72	74.329,72
U0905202	304	PROGETTO BIOCLIMA	0,00	152.386,00	152.386,00
U9901702	405	SPLIT PAYMENT	30.000,00	43.603,94	13.603,94
<b>Maggiori spese</b>			<b>190.938,30</b>	<b>589.134,09</b>	<b>398.195,79</b>

## Percentuali di realizzo della gestione di competenza

### ENTRATE

	Competenza iniziale	Competenza definitiva	Competenza Accertamenti	Riscossioni su competenza	FPV	Maggiori o minori residui
Titolo 1 - Entrate correnti di natura tributaria, contributiva e perequativa	0,00	0,00	<b>0,00</b>	0,00	<b>0,00</b>	0,00
		0,00%	0,00%	0,00%	0,00%	0,00%
Titolo 2 - Trasferimenti correnti	129.324,29	129.324,29	<b>140.383,77</b>	140.383,77	<b>0,00</b>	11.059,48
		100,00%	108,55%	100,00%	0,00%	8,55%
Titolo 3 - Entrate extratributarie	56.000,00	79.650,00	<b>83.128,89</b>	83.128,89	<b>0,00</b>	3.478,89
		142,23%	104,37%	100,00%	0,00%	4,37%
Titolo 4 - Entrate in conto capitale	86.332,00	396.235,73	<b>396.981,03</b>	251.892,45	<b>0,00</b>	745,30
		458,97%	100,19%	63,45%	0,00%	0,19%
Titolo 6 - Accensione Prestiti	0,00	0,00	<b>0,00</b>	0,00	<b>0,00</b>	0,00
		0,00%	0,00%	0,00%	0,00%	0,00%
Titolo 9 - Entrate per conto terzi e partite di giro	66.000,00	79.603,94	<b>63.039,30</b>	63.039,30	<b>0,00</b>	-16.564,64
		120,61%	79,19%	100,00%	0,00%	-20,81%
Avanzo di amministrazione	34.619,34	85.657,46	<b>0,00</b>	0,00	<b>0,00</b>	-85.657,46
		247,43%	0,00%	0,00%	0,00%	-100,00%
Fondo pluriennale vincolato	0,00	0,00	<b>0,00</b>	0,00	<b>0,00</b>	0,00
		0,00%	0,00%	0,00%	0,00%	0,00%
<b>TOTALE ENTRATE</b>	<b>372.275,63</b>	<b>770.471,42</b>	<b>683.532,99</b>	<b>538.444,41</b>	<b>0,00</b>	<b>-86.338,43</b>
		206,96%	88,72%	78,77%	0,00%	-11,28%

Conto del bilancio 2022 - Ente per la gestione della Riserva Naturale Torbiere del Sebino - Allegato 04 - Percentuali di realizzo sulle previsioni definitive, sugli accertamenti e sugli impegni di competenza



## Percentuali di realizzo della gestione di competenza

### SPESE

	Competenza iniziale	Competenza definitiva	Competenza Impegni	Pagamenti su competenza	FPV	Minori residui
Titolo 1 - Spese correnti	198.943,63	237.593,63 119,43%	<b>196.282,54</b> 82,61%	137.378,72 69,99%	<b>0,00</b> 0,00%	41.311,09 17,39%
Titolo 2 - Spese in conto capitale	107.332,00	453.273,85 422,31%	<b>313.961,32</b> 69,27%	95.571,31 30,44%	<b>0,00</b> 0,00%	139.312,53 30,73%
Titolo 7 - Uscite per conto terzi e partite di giro	66.000,00	79.603,94 120,61%	<b>63.039,30</b> 79,19%	62.739,30 99,52%	<b>0,00</b> 0,00%	16.564,64 20,81%
<b>TOTALE SPESE</b>	<b>372.275,63</b>	<b>770.471,42</b> 206,96%	<b>573.283,16</b> 74,41%	<b>295.689,33</b> 51,58%	<b>0,00</b> 0,00%	<b>197.188,26</b> 25,59%

## Quadro riassuntivo residui attivi e passivi

Entrate				
	Residui definitivi	Riscossioni	Residui da riportare	Maggiori o minori residui
Titolo 1 - Entrate correnti di natura tributaria, contributiva e perequativa	0,00	0,00	0,00	0,00
Titolo 2 - Trasferimenti correnti	14.759,53	14.759,53	0,00	0,00
Titolo 3 - Entrate extratributarie	0,00	0,00	0,00	0,00
Titolo 4 - Entrate in conto capitale	143.000,36	81.929,30	60.248,00	-823,06
Titolo 6 - Accensione Prestiti	0,00	0,00	0,00	0,00
Titolo 9 - Entrate per conto terzi e partite di giro	37,92	0,00	37,92	0,00
<b>Entrate</b>	<b>157.797,81</b>	<b>96.688,83</b>	<b>60.285,92</b>	<b>-823,06</b>

Spese				
	Residui definitivi	Pagamenti	Residui da riportare	Minori residui
Titolo 1 - Spese correnti	48.471,58	42.440,68	5.291,96	-738,94
Titolo 2 - Spese in conto capitale	112.161,04	111.442,53	718,50	-0,01
Titolo 7 - Uscite per conto terzi e partite di giro	95,52	0,00	95,52	0,00
<b>Spese</b>	<b>160.728,14</b>	<b>153.883,21</b>	<b>6.105,98</b>	<b>-738,95</b>

# Maggiori residui attivi

## Residui attivi insussistenti o inesigibili

Codice	Codice	Capitolo	Descrizione	Residui iscritti	Residui riaccertati	Residui Attivi insussistenti o inesigibili	Motivazione
E430010	E.4.03.10.02.001	402	CONTRIBUTO REGIONALE ATTUAZIONE PIANO RISERVA NATURALE	73.752,36	72.971,30	<b>-781,06</b>	Insussistente
E450004	E.4.05.04.99.999	410	TRASFERIMENTO DI CAPITALI DA ENTI: FONDAZIONE CARIPO	69.248,00	69.206,00	<b>-42,00</b>	Insussistente

### Residui attivi insussistenti o inesigibili

**-823,06**

## Residui passivi insussistenti o economie

Codice	Livello	Capitolo	Descrizione	Residui iscritti	Residui riaccertati	Residui passivi insussistenti o economie	Motivazione
U0102103	U.1.03.02.99.999	104.1	Illuminazione, varie etc	150,00	75,00	-75,00	Economie
U0102103	U.1.03.02.99.999	106	Prestazioni di servizi - attività didattica e scientifica	10.308,42	10.171,42	-137,00	Economie
U0102103	U.1.03.02.99.999	109	prestazioni di servizi sul territorio	2.800,00	2.799,99	-0,01	Economie
U0103103	U.1.03.02.17.002	111	Oneri per servizio tesoreria	2.452,92	2.122,92	-330,00	Economie
U0101103	U.1.03.02.99.999	115	SPESE PER COMMISSIONE CONSULTIVA PERMANENTE	9.000,00	8.999,99	-0,01	Economie
U0102103	U.1.03.02.99.999	110	PRESTAZIONI DI SERVIZI - ELABORAZIONE DATI	4.466,38	4.269,46	-196,92	Economie
U0111202	U.2.02.01.99.999	270	RIPRISTINI AMBIENTALI E ARREDO STRUTTURA AREE - INTERVENTI	112.161,04	112.161,03	-0,01	Economie

**-738,95**

**Residui passivi insussistenti o economie**

## Percentuali di realizzo residui attivi e passivi

Entrate						
	Residui definitivi	Riscossioni	%	Residui da riportare	%	Maggiori o minori residui
						%
Titolo 1 - Entrate correnti di natura tributaria, contributiva e perequativa	0,00	0,00	0,0%	0,00	0,0%	0,00 0,0%
Titolo 2 - Trasferimenti correnti	14.759,53	14.759,53	100,0%	0,00	0,0%	0,00 0,0%
Titolo 3 - Entrate extratributarie	0,00	0,00	0,0%	0,00	0,0%	0,00 0,0%
Titolo 4 - Entrate in conto capitale	143.000,36	81.929,30	57,3%	60.248,00	42,1%	-823,06 -0,6%
Titolo 6 - Accensione Prestiti	0,00	0,00	0,0%	0,00	0,0%	0,00 0,0%
Titolo 9 - Entrate per conto terzi e partite di giro	37,92	0,00	0,0%	37,92	100,0%	0,00 0,0%
<b>Entrate</b>	<b>157.797,81</b>	<b>96.688,83</b>	<b>61,27%</b>	<b>60.285,92</b>	<b>38,20%</b>	<b>-823,06 -0,52%</b>

Spese						
	Residui definitivi	Pagamenti	%	Residui da riportare	%	Minori residui
						%
Titolo 1 - Spese correnti	48.471,58	42.440,68	87,6%	5.291,96	10,9%	-738,94 -1,5%
Titolo 2 - Spese in conto capitale	112.161,04	111.442,53	99,4%	718,50	0,6%	-0,01 0,0%
Titolo 7 - Uscite per conto terzi e partite di giro	95,52	0,00	0,0%	95,52	100,0%	0,00 0,0%
<b>Spese</b>	<b>160.728,14</b>	<b>153.883,21</b>	<b>95,74%</b>	<b>6.105,98</b>	<b>3,80%</b>	<b>-738,95 -0,46%</b>

## Riconciliazione servizi conto terzi

### ENTRATE

Codice	Capitolo	Descrizione	Previsione iniziale	Previsione definitiva	Accertamenti
E910001	603	ALTRE RITENUTE AL PERSONALE PER CONTO DI TERZI	3.000,00	3.000,00	2.604,00
E910002	601	RITENUTE PREVIDENZIALI ED ASSISTENZIALI AL PERSONALE	4.000,00	4.000,00	1.954,37
E910002	602	RITENUTE ERARIALI	25.000,00	25.000,00	14.376,99
E910099	606	RIMBORSO DI ANTICIPAZIONI DI FONDI PER SERVIZIO DI ECONOMATO	4.000,00	4.000,00	500,00
E920005	604	SPLIT PAYMENT	30.000,00	43.603,94	43.603,94
<b>TITOLO 9 - ENTRATE PER CONTO TERZI E PARTITE DI GIRO</b>			<b>66.000,00</b>	<b>79.603,94</b>	<b>63.039,30</b>

### SPESE

Codice	Capitolo	Descrizione	Previsione iniziale	Previsione definitiva	Impegni
U9901701	401	RITENUTE PREVIDENZIALI ED ASSISTENZIALI AL PERSONALE	4.000,00	4.000,00	1.954,37
U9901701	402	RITENUTE IRPEF	25.000,00	25.000,00	14.376,99
U9901701	403	ALTRE RITENUTE AL PERSONALE PER CONTO DI TERZI	3.000,00	3.000,00	2.604,00
U9901701	406	RIMBORSO DI ANTICIPAZIONI DI FONDI PER SERVIZIO ECONOMATO	4.000,00	4.000,00	500,00
U9901702	405	SPLIT PAYMENT	30.000,00	43.603,94	43.603,94
<b>TITOLO 7 - USCITE PER CONTO TERZI E PARTITE DI GIRO</b>			<b>66.000,00</b>	<b>79.603,94</b>	<b>63.039,30</b>

**Il pareggio dei servizi per conto di terzi è verificato**

## Spese finanziate con avanzo di amministrazione

Codice	Capitolo	Descrizione	Previsioni definitive	Impegni di competenza	Minori impegni o economie	Pagamenti di competenza	Residui passivi	A FPV
<b>Avanzo di amministrazione</b>								
U0105202	250	ACQUISTO AREE E FABBRICATI	1.000,00	0,00	1.000,00	0,00	0,00	0,00
U0902205	280	MANUTENZIONE STRAORDINARIA SULLE STRUTTURE	10.918,00	9.188,59	1.729,41	3.091,64	6.096,95	0,00
U0905202	290	RIPRISTINO AMBIENTALE E INTERVENTI SULLA BIODIVERSITÀ	20.000,00	16.397,15	3.602,85	7.231,27	9.165,88	0,00
U0905202	301	PROGETTO L. 9/2020 - MIGLIORAMENTO FRUIZIONE ED ACCESSO	5.623,80	0,00	5.623,80	0,00	0,00	0,00
U0905202	303	PROGETTO PSR - BIODIVERSITÀ PER TUTTI	19.496,32	12.503,72	6.992,60	0,00	12.503,72	0,00
<b>TITOLO 2 - SPESE IN CONTO CAPITALE</b>			<b>57.038,12</b>	<b>38.089,46</b>	<b>18.948,66</b>	<b>10.322,91</b>	<b>27.766,55</b>	<b>0,00</b>
<b>AVANZO DI AMMINISTRAZIONE</b>			<b>57.038,12</b>	<b>38.089,46</b>	<b>18.948,66</b>	<b>10.322,91</b>	<b>27.766,55</b>	<b>0,00</b>
<b>TOTALE</b>			<b>57.038,12</b>	<b>38.089,46</b>	<b>18.948,66</b>	<b>10.322,91</b>	<b>27.766,55</b>	<b>0,00</b>
<b>AVANZO EFFETTIVAMENTE UTILIZZATO</b>				<b>38.089,46</b>		<b>10.322,91</b>	<b>27.766,55</b>	<b>0,00</b>

---

**Spese finanziate con avanzo economico**

**NULLA DA RILEVARE**



***Fonti di finanziamento del Fondo Pluriennale Vincolato  
per investimenti, opere pubbliche e incremento attività finanziarie da riportare***

---

**NULLA DA RILEVARE**

# ***Gestione dei fondi vincolati***

# Gestione dei Fondi vincolati

## CONTRIBUTI DELLA REGIONE

Somme in attesa di destinazione al 1° gennaio non impegnate nel corso dell'esercizio con l'applicazione dell'avanzo **0,00**

Somme vincolate in Cassa al 1° gennaio **0,00**

Entrate									
Codice	Capitolo	Descrizione	Residui vincolati	Residui riscossioni	Maggiori/minori residui	Competenza accertamenti	Competenza riscossioni	Residui attivi	Da riportare a FPV
E430010	402	CONTRIBUTO REGIONALE ATTUAZIONE PIANO RISERVA NATURALE	73.752,36	72.971,30	-781,06	396.981,03	251.892,45	145.088,58	0,00
<b>TOTALE ENTRATE CONTRIBUTI DELLA REGIONE</b>			<b>73.752,36</b>	<b>72.971,30</b>	<b>-781,06</b>	<b>396.981,03</b>	<b>251.892,45</b>	<b>145.088,58</b>	<b>0,00</b>

Spese									
Codice	Capitolo	Descrizione	Residui vincolati	Residui pagamenti	Maggiori/minori residui	Competenza impegni	Competenza pagamenti	Residui passivi	Da riportare a FPV
U0114202	270	RIPRISTINI AMBIENTALI E ARREDO STRUTTURA AREE - INTERVENTI	0,00	0,00	0,00	0,00	0,00	0,00	0,00
U0902205	280	MANUTENZIONE STRAORDINARIA SULLE STRUTTURE	0,00	0,00	0,00	28.582,00	28.582,00	0,00	0,00
U0905202	290	RIPRISTINO AMBIENTALE E INTERVENTI SULLA BIODIVERSITÀ	0,00	0,00	0,00	2.715,39	2.715,39	0,00	0,00
U0905202	300	CONTENIMENTO SPECIE ALLOCTONE - SILURO	0,00	0,00	0,00	31.960,91	31.960,91	0,00	0,00
U0905202	301	PROGETTO L. 9/2020 - MIGLIORAMENTO FRUIZIONE ED ACCESSO	0,00	0,00	0,00	44.798,58	12.880,75	31.917,83	0,00
U0905202	302	PROGETTO L. 9/2020 - ACQUISTO TERRENO E RIAMMODERNAMENTO PATRIMONIALE DELL'ENTE	0,00	0,00	0,00	49.761,58	3.559,35	46.202,23	0,00
U0905202	303	PROGETTO PSR - BIODIVERSITÀ PER TUTTI	0,00	0,00	0,00	54.833,40	5.550,00	49.283,40	0,00
U0905202	304	PROGETTO BIOCLIMA	0,00	0,00	0,00	63.220,00	0,00	63.220,00	0,00
<b>TOTALE SPESE CONTRIBUTI DELLA REGIONE</b>			<b>0,00</b>	<b>0,00</b>	<b>0,00</b>	<b>275.871,86</b>	<b>85.248,40</b>	<b>190.623,46</b>	<b>0,00</b>

# Gestione dei Fondi vincolati

## CONTRIBUTI DELLA REGIONE

Somme reimputate con fondo pluriennale vincolato		0,00
Somme vincolate in attesa di destinazione	-781,06	121.109,17
Somme in attesa di destinazione al 31 dicembre		120.328,11
Somme vincolate	72.971,30	166.644,05
Somme vincolate in Cassa al 31 dicembre		239.615,35

# Gestione dei Fondi vincolati

## CONTRIBUTI DI ALTRI ENTI PUBBLICI

Somme in attesa di destinazione al 1° gennaio non impegnate nel corso dell'esercizio con l'applicazione dell'avanzo 0,00

Somme vincolate in Cassa al 1° gennaio 0,00

### Spese

Codice	Capitolo	Descrizione	Residui vincolati	Residui pagamenti	Maggiori/minori residui	Competenza impegni	Competenza pagamenti	Residui passivi	Da riportare a FPV
U011202	270	RIPRISTINI AMBIENTALI E ARREDO STRUTTURA AREE - INTERVENTI	0,00	0,00	0,00	0,00	0,00	0,00	0,00
<b>TOTALE SPESE CONTRIBUTI DI ALTRI ENTI PUBBLICI</b>			<b>0,00</b>	<b>0,00</b>	<b>0,00</b>	<b>0,00</b>	<b>0,00</b>	<b>0,00</b>	<b>0,00</b>

Somme reimputate con fondo pluriennale vincolato 0,00

Somme vincolate in attesa di destinazione 0,00

Somme in attesa di destinazione al 31 dicembre 0,00

Somme vincolate 0,00

Somme vincolate in Cassa al 31 dicembre 0,00

# Gestione dei Fondi vincolati

## CONTRIBUTI DA PRIVATI

Somme in attesa di destinazione al 1° gennaio non impegnate nel corso dell'esercizio con l'applicazione dell'avanzo **0,00**

Somme vincolate in Cassa al 1° gennaio **0,00**

<b>Entrate</b>									
Codice	Capitolo	Descrizione	Residui vincolati	Residui riscossioni	Maggiori/minori residui	Competenza accertamenti	Competenza riscossioni	Residui attivi	Da riportare a FPV
E450004	410	TRASFERIMENTO DI CAPITALI DA ENTI: FONDAZIONE CARIPLO	61.675,01	8.958,00	-42,00	0,00	0,00	52.675,01	0,00
<b>TOTALE ENTRATE CONTRIBUTI DA PRIVATI</b>			<b>61.675,01</b>	<b>8.958,00</b>	<b>-42,00</b>	<b>0,00</b>	<b>0,00</b>	<b>52.675,01</b>	<b>0,00</b>

<b>Spese</b>									
Codice	Capitolo	Descrizione	Residui vincolati	Residui pagamenti	Maggiori/minori residui	Competenza impegni	Competenza pagamenti	Residui passivi	Da riportare a FPV
U011202	270	RIPRISTINI AMBIENTALI E ARREDO STRUTTURA AREE - INTERVENTI	63.436,72	63.436,72	0,00	0,00	0,00	0,00	0,00
<b>TOTALE SPESE CONTRIBUTI DA PRIVATI</b>			<b>63.436,72</b>	<b>63.436,72</b>	<b>0,00</b>	<b>0,00</b>	<b>0,00</b>	<b>0,00</b>	<b>0,00</b>

Somme reimputate con fondo pluriennale vincolato **0,00**

Somme vincolate in attesa di destinazione **-42,00**

Somme in attesa di destinazione al 31 dicembre **-42,00**

Somme vincolate **-54.478,72**

Somme vincolate in Cassa al 31 dicembre **-54.478,72**

## Fonti di finanziamento dei residui degli investimenti e delle opere pubbliche da riportare

Intervento	Capitolo	Descrizione	Residui da residui	Residui da competenza	Totale residui da riportare
<b>U0902205</b>	<b>280</b>	<b>MANUTENZIONE STRAORDINARIA SULLE STRUTTURE</b>	<b>0,00</b>	<b>6.096,95</b>	<b>6.096,95</b>
		Avanzo di amministrazione	0,00	6.096,95	6.096,95
<b>U0905202</b>	<b>290</b>	<b>RIPRISTINO AMBIENTALE E INTERVENTI SULLA BIODIVERSITÀ</b>	<b>0,00</b>	<b>9.165,88</b>	<b>9.165,88</b>
		Avanzo di amministrazione	0,00	9.165,88	9.165,88
<b>U0905202</b>	<b>301</b>	<b>PROGETTO L. 9/2020 - MIGLIORAMENTO FRUIZIONE ED ACCESSO</b>	<b>0,00</b>	<b>31.917,83</b>	<b>31.917,83</b>
		Contributi della Regione	0,00	31.917,83	31.917,83
<b>U0905202</b>	<b>304</b>	<b>PROGETTO BIOCLIMA</b>	<b>0,00</b>	<b>63.220,00</b>	<b>63.220,00</b>
		Contributi della Regione	0,00	63.220,00	63.220,00
<b>U0905202</b>	<b>302</b>	<b>PROGETTO L. 9/2020 - ACQUISTO TERRENO E RIAMMODERNAMENTO PATRIMONIALE DELL'ENTE</b>	<b>0,00</b>	<b>46.202,23</b>	<b>46.202,23</b>
		Contributi della Regione	0,00	46.202,23	46.202,23
<b>U0905202</b>	<b>303</b>	<b>PROGETTO PSR - BIODIVERSITÀ PER TUTTI</b>	<b>0,00</b>	<b>61.787,12</b>	<b>61.787,12</b>
		Avanzo di amministrazione	0,00	12.503,72	12.503,72
		Contributi della Regione	0,00	49.283,40	49.283,40
<b>U0111202</b>	<b>270</b>	<b>RIPRISTINI AMBIENTALI E ARREDO STRUTTURA AREE - INTERVENTI</b>	<b>718,50</b>	<b>0,00</b>	<b>718,50</b>
		Avanzo economico	718,50	0,00	718,50

## NUOVI PARAMETRI OBIETTIVI PER COMUNI PER IL RENDICONTO 2022

Parametro	Codice indicatore	Denominazione dell'indicatore	Soglie (valori percentuali)		Valore
			Comuni		
<b>P1</b>	<b>1.1</b>	<b>Incidenza spese rigide (ripiano disavanzo, personale e debito) su entrate correnti</b>	<b>48%</b>	<b>NO</b>	
P1	A	Ripiano disavanzo a carico dell'esercizio			0,00
P1	B	Redditi di lavoro dipendente (Impegni Macroaggregato 1.1)			64.446,52
P1	C	IRAP (Pdc 1.02.01.01.000)			4.495,13
P1	D	FPV entrata concernente Macroaggregato 1.1			0,00
P1	E	FPV personale in uscita (1.1)			0,00
P1	F	Interessi passivi (1.7)			0,00
P1	G	Rimborso di prestiti (Titolo 4)			0,00
P1	H	Accertamenti primi tre titoli Entrate			223.512,66
<b>(A+B+C+D+E+F+G) / H</b>					<b>30,84%</b>

P2	2.8	Incidenza degli incassi delle entrate proprie sulle previsioni definitive di parte corrente	deficitario se minore del	22%	NO
P2	B	Compartecipazioni di tributi (E.1.01.04.00.000)			0,00
P2	C	Entrate extratributarie (E.3.00.00.00.000)			83.128,89
P2	D	Stanziamanti definitivi di cassa dei primi tre titoli delle Entrate			223.733,82
<b>(A-B+C) / D</b>					<b>37,16%</b>

P3	3.2	Anticipazioni chiuse solo contabilmente	deficitario se maggiore di	0%	NO
P3	B	Max previsto dalla norma (5/12 dell'entrate correnti del penultimo esercizio chiuso)			81.706,97
<b>(A/B)</b>					<b>0,00%</b>



## NUOVI PARAMETRI OBIETTIVI PER COMUNI PER IL RENDICONTO 2022

Parametro	Codice indicatore	Denominazione dell'indicatore	Soglie (valori percentuali)		Valore
			Comuni		
<b>P4</b>	<b>10.3</b>	<b>Sostenibilità debiti finanziari</b>	<b>deficitario se maggiore del</b>	<b>16%</b>	<b>NO</b>
P4	A	Interessi passivi (U.1.7 Impegni)			0,00
P4	B	Interessi di mora (U.1.07.06.02.000)			0,00
P4	C	Interessi per anticipazioni prestiti (U.1.07.06.04.000)			0,00
P4	D	Titolo 4 della spesa			0,00
P4	E	Estinzioni anticipate			0,00
P4	F	Contributi agli investimenti direttamente destinati al rimborso di prestiti da amministrazioni pubbliche (Accertamenti Entrate categoria E.4.02.06.00.000)			0,00
P4	G	Trasferimenti in conto capitale per assunzione di debiti dell'amministrazione da parte di amministrazioni pubbliche (E.4.03.01.00.000)			0,00
P4	H	Trasferimenti in conto capitale da parte di amministrazioni pubbliche per cancellazione di debiti dell'amministrazione (E.4.03.04.00.000)			0,00
P4	I	Accertamenti primi tre titoli Entrate			223.512,66
<b>(A-B-C+D-E-F-G+H) / I</b>					<b>0,00%</b>
<b>P5</b>	<b>12.4</b>	<b>Sostenibilità disavanzo effettivamente a carico dell'esercizio</b>	<b>deficitario se maggiore del</b>	<b>1,20%</b>	<b>NO</b>
P5	A	Disavanzo iscritto in spesa del conto del bilancio			0,00
P5	B	Accertamenti primi tre titoli Entrate			223.512,66
<b>(A/B)</b>					<b>0,00%</b>
<b>P6</b>	<b>13.1</b>	<b>Debiti riconosciuti e finanziati</b>	<b>deficitario se maggiore del</b>	<b>1%</b>	<b>NO</b>
P6	A	Importo debiti fuori bilancio riconosciuti e finanziati			0,00
P6	B	Totale impegni titolo 1 e titolo 2			510.243,86
<b>(A/B)</b>					<b>0,00%</b>

## NUOVI PARAMETRI OBIETTIVI PER COMUNI PER IL RENDICONTO 2022

Parametro	Codice indicatore	Denominazione dell'indicatore	Soglie (valori percentuali)		Valore
			Comuni		
<b>P7</b>	<b>13.2 + 13.3</b>	<b>Debiti in corso di riconoscimento + Debiti riconosciuti e in corso di finanziamento</b>	<b>deficitario se maggiore dello</b>	<b>0,60%</b>	<b>NO</b>
P7	A	Importo debiti fuori bilancio in corso di riconoscimento			0,00
P7	B	Importo debiti fuori bilancio riconosciuti e in corso di finanziamento			0,00
P7	C	Accertamenti primi tre titoli Entrate			223.512,66
<b>(A+B) / C</b>					<b>0,00%</b>
<b>P8</b>		<b>Indicatore concernente l'effettiva capacità di riscossione (riferimento al totale delle entrate)</b>	<b>deficitario se minore del</b>	<b>47%</b>	<b>NO</b>
P8	A	Riscossioni c/competenza			538.444,41
P8	B	Riscossioni c/residui			96.688,83
P8	C	Accertamenti			683.532,99
P8	D	Residui definitivi iniziali			157.797,81
<b>(A+B) / (C+D)</b>					<b>75,49%</b>

## TABELLA DEI PARAMETRI OBIETTIVI PER I COMUNI AI FINI DELL'ACCERTAMENTO DELLA CONDIZIONE DI ENTE STRUTTURALMENTE DEFICITARIO

		Barrare la condizione che ricorre
<b>P1</b>	Indicatore 1.1 (Incidenza spese rigide - ripiano disavanzo, personale e debito - su entrate correnti) maggiore del 48%	Si
<b>P2</b>	Indicatore 2.8 (Incidenza degli incassi delle entrate proprie sulle previsioni definitive di parte corrente) minore del 22%	Si
<b>P3</b>	Indicatore 3.2 (Anticipazioni chiuse solo contabilmente) maggiore di 0	Si
<b>P4</b>	Indicatore 10.3 (Sostenibilità debiti finanziari) maggiore del 16%	Si
<b>P5</b>	Indicatore 12.4 (Sostenibilità disavanzo effettivamente a carico dell'esercizio) maggiore dell'1,20%	Si
<b>P6</b>	Indicatore 13.1 (Debiti riconosciuti e finanziati) maggiore dell'1%	Si
<b>P7</b>	[Indicatore 13.2 (Debiti in corso di riconoscimento) + Indicatore 13.3 (Debiti riconosciuti e in corso di finanziamento)] maggiore dello 0,60%	Si
<b>P8</b>	Indicatore concernente l'effettiva capacità di riscossione (riferimento al totale delle entrate) minore del 47%	Si

Gli enti locali che presentano almeno la metà dei parametri deficitari (la condizione "SI" identifica il parametro deficitario) sono strutturalmente deficitari ai sensi dell'articolo 242, comma 1, Tuel.

Sulla base dei parametri suindicati l'ente è da considerarsi in condizioni strutturalmente deficitarie	Si	<del>No</del>
--	----	---------------

## QUADRO RIASSUNTIVO DELLA GESTIONE FINANZIARIA DI CASSA

	GESTIONE		TOTALE
	RESIDUI	COMPETENZA	
Fondo di cassa al 1° gennaio .....	_____	_____	113.660,79
RISCOSSIONI .....	96.688,83	538.444,41	635.133,24
PAGAMENTI .....	153.883,21	295.689,33	449.572,54
PAGAMENTI per azioni esecutive ( - ) .....		<i>Differenza.....</i>	299.221,49
			0,00
		<b>FONDO DI CASSA AL 31 DICEMBRE .....</b>	<b>299.221,49</b>

### Concordanza con la Tesoreria Provinciale

Fondo di cassa al 31 dicembre .....	€	299.221,49
	( - ) €	
	( + ) €	
Disponibilità presso la Tesoreria Provinciale .....	€	299.221,49

Si dichiara che sono stati rispettati durante l'anno i limiti imposti dalla normativa sulla tesoreria unica.

## INDICATORE TEMPESTIVITA' DEI PAGAMENTI ANNUALE 2022

(D.P.C.M. DEL 22/09/2014)

### Indicatore tempestività dei pagamenti annuale 2022:

-11
-----

L'Ente ha adottato misure organizzative, ai sensi dell'art. 9 della Legge 03/08/2009, n. 102 (procedure di spesa e di allocazione delle risorse) per garantire il tempestivo pagamento delle somme dovute per somministrazioni, forniture ed appalti.

L'indicatore è stato determinato attraverso un'estrazione automatica dei dati dalla procedura di gestione della contabilità finanziaria.

## ELENCO SITI WEB ISTITUZIONALI ORGANISMI COSTITUENTI IL GRUPPO AMMINISTRAZIONE PUBBLICA DEL COMUNE

*D.Lgs. 18/08/2000, n. 267 - Testo unico delle leggi sull'ordinamento degli enti locali - Pubblicato nella Gazzetta Ufficiale 28 settembre 2000, n. 227, S.O.*

### **TITOLO VI - RILEVAZIONE E DIMOSTRAZIONE DEI RISULTATI DI GESTIONE**

*Articolo 227 Rendiconto della gestione in vigore dal 12 settembre 2014*

5. Al Rendiconto della gestione sono allegati i documenti previsti dall'art. 11 comma 4 del decreto legislativo 23 giugno 2011, n. 118, e successive modificazioni, ed i seguenti documenti:
- a) l'elenco degli indirizzi internet di pubblicazione del rendiconto della gestione, del bilancio consolidato deliberati e relativi al penultimo esercizio antecedente quello cui si riferisce il bilancio di previsione, dei rendiconti e dei bilanci consolidati delle unioni di comuni di cui il comune fa parte e dei soggetti considerati nel gruppo "amministrazione pubblica" di cui al principio applicato del bilancio consolidato allegato al decreto legislativo 23 giugno 2011, n. 118, e successive modificazioni, relativi al penultimo esercizio antecedente quello cui il bilancio si riferisce. Tali documenti contabili sono allegati al rendiconto della gestione qualora non integralmente pubblicati nei siti internet indicati nell'elenco:
- <https://www.torbieresebino.it/bilancio-preventivo-e-consuntivo/>

IL RESPONSABILE DEL SERVIZIO FINANZIARIO

**Dott. Nicola Della Torre**

<b>Ente Codice</b>	000766626
<b>Ente Descrizione</b>	CONSORZIO GESTIONE RISERVA NATURALE TORBIERE DEL SEBINO
<b>Categoria</b>	Comunita' montane - Comunita' isolate - Altri enti locali
<b>Sotto Categoria</b>	CONSORZI DI ENTI LOCALI - GESTIONE PARCHI
<b>Periodo</b>	ANNUALE 2022
<b>Prospetto</b>	INCASSI
<b>Tipo Report</b>	Semplice
<b>Data ultimo aggiornamento</b>	19-gen-2023
<b>Data stampa</b>	20-gen-2023
<b>Importi in EURO</b>	

## 000766626 - CONSORZIO GESTIONE RISERVA NATURALE TORBIERE DEL SEBINO

		Importo nel periodo	Importo a tutto il periodo
<b>2.00.00.00.000 Trasferimenti correnti</b>		<b>155.143,30</b>	<b>155.143,30</b>
<b>2.01.00.00.000 Trasferimenti correnti</b>		<b>155.143,30</b>	<b>155.143,30</b>
<b>2.01.01.00.000 Trasferimenti correnti da Amministrazioni pubbliche</b>		<b>155.143,30</b>	<b>155.143,30</b>
2.01.01.02.001	Trasferimenti correnti da Regioni e province autonome	73.059,48	73.059,48
2.01.01.02.002	Trasferimenti correnti da Province	18.798,98	18.798,98
2.01.01.02.003	Trasferimenti correnti da Comuni	59.245,39	59.245,39
2.01.01.02.006	Trasferimenti correnti da Comunita' Montane	4.039,45	4.039,45
<b>3.00.00.00.000 Entrate extratributarie</b>		<b>83.128,89</b>	<b>83.128,89</b>
<b>3.01.00.00.000 Vendita di beni e servizi e proventi derivanti dalla gestione dei beni</b>		<b>71.832,93</b>	<b>71.832,93</b>
<b>3.01.02.00.000 Entrate dalla vendita e dall'erogazione di servizi</b>		<b>71.832,93</b>	<b>71.832,93</b>
3.01.02.01.032	Proventi da diritti di segreteria e rogito	71.832,93	71.832,93
<b>3.02.00.00.000 Proventi derivanti dall'attivita' di controllo e repressione delle irregolarita' e degli illeciti</b>		<b>9.683,98</b>	<b>9.683,98</b>
<b>3.02.02.00.000 Entrate da famiglie derivanti dall'attivita' di controllo e repressione delle irregolarita' e degli illeciti</b>		<b>9.683,98</b>	<b>9.683,98</b>
3.02.02.01.999	Proventi da altre multe, ammende, sanzioni e oblazioni a carico delle famiglie	9.683,98	9.683,98
<b>3.05.00.00.000 Rimborsi e altre entrate correnti</b>		<b>1.611,98</b>	<b>1.611,98</b>
<b>3.05.99.00.000 Altre entrate correnti n.a.c.</b>		<b>1.611,98</b>	<b>1.611,98</b>
3.05.99.99.999	Altre entrate correnti n.a.c.	1.611,98	1.611,98
<b>4.00.00.00.000 Entrate in conto capitale</b>		<b>333.821,75</b>	<b>333.821,75</b>
<b>4.03.00.00.000 Altri trasferimenti in conto capitale</b>		<b>324.863,75</b>	<b>324.863,75</b>
<b>4.03.10.00.000 Altri trasferimenti in conto capitale da amministrazioni pubbliche</b>		<b>324.863,75</b>	<b>324.863,75</b>
4.03.10.02.001	Altri trasferimenti in conto capitale da Regioni e province autonome	324.863,75	324.863,75
<b>4.05.00.00.000 Altre entrate in conto capitale</b>		<b>8.958,00</b>	<b>8.958,00</b>
<b>4.05.04.00.000 Altre entrate in conto capitale n.a.c.</b>		<b>8.958,00</b>	<b>8.958,00</b>
4.05.04.99.999	Altre entrate in conto capitale n.a.c.	8.958,00	8.958,00
<b>9.00.00.00.000 Entrate per conto terzi e partite di giro</b>		<b>63.039,30</b>	<b>63.039,30</b>
<b>9.01.00.00.000 Entrate per partite di giro</b>		<b>19.435,36</b>	<b>19.435,36</b>
<b>9.01.01.00.000 Altre ritenute</b>		<b>2.604,00</b>	<b>2.604,00</b>
9.01.01.99.999	Altre ritenute n.a.c.	2.604,00	2.604,00
<b>9.01.02.00.000 Ritenute su redditi da lavoro dipendente</b>		<b>16.331,36</b>	<b>16.331,36</b>
9.01.02.01.001	Ritenute erariali su redditi da lavoro dipendente per conto terzi	14.376,99	14.376,99
9.01.02.99.999	Altre ritenute al personale dipendente per conto di terzi	1.954,37	1.954,37



		Importo nel periodo	Importo a tutto il periodo
<b>9.01.99.00.000 Altre entrate per partite di giro</b>		<b>500,00</b>	<b>500,00</b>
9.01.99.99.999	Altre entrate per partite di giro diverse	500,00	500,00
<b>9.02.00.00.000 Entrate per conto terzi</b>		<b>43.603,94</b>	<b>43.603,94</b>
<b>9.02.05.00.000 Riscossione imposte e tributi per conto terzi</b>		<b>43.603,94</b>	<b>43.603,94</b>
9.02.05.01.001	Riscossione di imposte di natura corrente per conto di terzi	43.603,94	43.603,94
<b>Entrate da regolarizzare</b>		<b>0,00</b>	<b>0,00</b>
0.00.0 0.99.9 99	ALTRI INCASSI DA REGOLARIZZARE (riscossioni codificate dal tesoriere)	0,00	0,00
<b>TOTALE INCASSI</b>		<b>635.133,24</b>	<b>635.133,24</b>

**PAGAMENTI****SIOPE****Pagina 1**

<b>Ente Codice</b>	000766626
<b>Ente Descrizione</b>	CONSORZIO GESTIONE RISERVA NATURALE TORBIERE DEL SEBINO
<b>Categoria</b>	Comunita' montane - Comunita' isolate - Altri enti locali
<b>Sotto Categoria</b>	CONSORZI DI ENTI LOCALI - GESTIONE PARCHI
<b>Periodo</b>	ANNUALE 2022
<b>Prospetto</b>	PAGAMENTI
<b>Tipo Report</b>	Semplice
<b>Data ultimo aggiornamento</b>	19-gen-2023
<b>Data stampa</b>	20-gen-2023
<b>Importi in EURO</b>	

RISERVA NATURALE TORBIERE DEL SEBINO  
Protocollo Arrivo N. 129/2023 del 23-01-2023  
Doc. Principale - Copia Documento

## 000766626 - CONSORZIO GESTIONE RISERVA NATURALE TORBIERE DEL SEBINO

		Importo nel periodo	Importo a tutto il periodo
<b>1.00.00.00.000</b>	<b>Spese correnti</b>	<b>179.819,40</b>	<b>179.819,40</b>
<b>1.01.00.00.000</b>	<b>Redditi da lavoro dipendente</b>	<b>64.446,52</b>	<b>64.446,52</b>
<b>1.01.01.00.000</b>	<b>Retribuzioni lorde</b>	<b>64.446,52</b>	<b>64.446,52</b>
1.01.01.01.002	Voci stipendiali corrisposte al personale a tempo indeterminato	64.446,52	64.446,52
<b>1.02.00.00.000</b>	<b>Imposte e tasse a carico dell'ente</b>	<b>4.838,13</b>	<b>4.838,13</b>
<b>1.02.01.00.000</b>	<b>Imposte, tasse e proventi assimilati a carico dell'ente</b>	<b>4.838,13</b>	<b>4.838,13</b>
1.02.01.01.001	Imposta regionale sulle attivita' produttive (IRAP)	4.495,13	4.495,13
1.02.01.06.001	Tassa e/o tariffa smaltimento rifiuti solidi urbani	343,00	343,00
<b>1.03.00.00.000</b>	<b>Acquisto di beni e servizi</b>	<b>109.397,17</b>	<b>109.397,17</b>
<b>1.03.01.00.000</b>	<b>Acquisto di beni</b>	<b>3.330,45</b>	<b>3.330,45</b>
1.03.01.02.999	Altri beni e materiali di consumo n.a.c.	2.993,73	2.993,73
1.03.01.03.001	Fauna selvatica e non selvatica	336,72	336,72
<b>1.03.02.00.000</b>	<b>Acquisto di servizi</b>	<b>106.066,72</b>	<b>106.066,72</b>
1.03.02.01.001	Organi istituzionali dell'amministrazione - Indennita'	1.458,00	1.458,00
1.03.02.05.001	Telefonia fissa	866,60	866,60
1.03.02.05.002	Telefonia mobile	543,01	543,01
1.03.02.05.004	Energia elettrica	1.318,20	1.318,20
1.03.02.05.005	Acqua	295,05	295,05
1.03.02.07.001	Locazione di beni immobili	786,20	786,20
1.03.02.09.008	Manutenzione ordinaria e riparazioni di beni immobili	16.372,40	16.372,40
1.03.02.09.011	Manutenzione ordinaria e riparazioni di altri beni materiali	15.045,36	15.045,36
1.03.02.10.001	Incarichi libero professionali di studi, ricerca e consulenza	3.000,00	3.000,00
1.03.02.17.002	Oneri per servizio di tesoreria	2.777,89	2.777,89
1.03.02.99.999	Altri servizi diversi n.a.c.	63.604,01	63.604,01
<b>1.04.00.00.000</b>	<b>Trasferimenti correnti</b>	<b>1.032,91</b>	<b>1.032,91</b>
<b>1.04.01.00.000</b>	<b>Trasferimenti correnti a Amministrazioni Pubbliche</b>	<b>1.032,91</b>	<b>1.032,91</b>
1.04.01.02.999	Trasferimenti correnti a altre Amministrazioni Locali n.a.c.	1.032,91	1.032,91
<b>1.10.00.00.000</b>	<b>Altre spese correnti</b>	<b>104,67</b>	<b>104,67</b>
<b>1.10.05.00.000</b>	<b>Spese dovute a sanzioni, risarcimenti e indennizzi</b>	<b>104,67</b>	<b>104,67</b>
1.10.05.02.001	Spese per risarcimento danni	104,67	104,67
<b>2.00.00.00.000</b>	<b>Spese in conto capitale</b>	<b>207.013,84</b>	<b>207.013,84</b>
<b>2.02.00.00.000</b>	<b>Investimenti fissi lordi e acquisto di terreni</b>	<b>175.340,20</b>	<b>175.340,20</b>
<b>2.02.01.00.000</b>	<b>Beni materiali</b>	<b>127.882,63</b>	<b>127.882,63</b>
2.02.01.99.999	Altri beni materiali diversi	127.882,63	127.882,63
<b>2.02.02.00.000</b>	<b>Terreni e beni materiali non prodotti</b>	<b>37.510,91</b>	<b>37.510,91</b>
2.02.02.02.005	Fauna	37.510,91	37.510,91

		Importo nel periodo	Importo a tutto il periodo
<b>2.02.03.00.000 Beni immateriali</b>		<b>9.946,66</b>	<b>9.946,66</b>
2.02.03.99.001	Spese di investimento per beni immateriali n.a.c.	9.946,66	9.946,66
<b>2.05.00.00.000 Altre spese in conto capitale</b>		<b>31.673,64</b>	<b>31.673,64</b>
<b>2.05.99.00.000 Altre spese in conto capitale n.a.c.</b>		<b>31.673,64</b>	<b>31.673,64</b>
2.05.99.99.999	Altre spese in conto capitale n.a.c.	31.673,64	31.673,64
<b>7.00.00.00.000 Uscite per conto terzi e partite di giro</b>		<b>62.739,30</b>	<b>62.739,30</b>
<b>7.01.00.00.000 Uscite per partite di giro</b>		<b>19.135,36</b>	<b>19.135,36</b>
<b>7.01.01.00.000 Versamenti di altre ritenute</b>		<b>1.954,37</b>	<b>1.954,37</b>
7.01.01.99.999	Versamento di altre ritenute n.a.c.	1.954,37	1.954,37
<b>7.01.02.00.000 Versamenti di ritenute su Redditi da lavoro dipendente</b>		<b>16.680,99</b>	<b>16.680,99</b>
7.01.02.01.001	Versamenti di ritenute erariali su Redditi da lavoro dipendente riscosse per conto terzi	16.680,99	16.680,99
<b>7.01.99.00.000 Altre uscite per partite di giro</b>		<b>500,00</b>	<b>500,00</b>
7.01.99.99.999	Altre uscite per partite di giro n.a.c.	500,00	500,00
<b>7.02.00.00.000 Uscite per conto terzi</b>		<b>43.603,94</b>	<b>43.603,94</b>
<b>7.02.99.00.000 Altre uscite per conto terzi</b>		<b>43.603,94</b>	<b>43.603,94</b>
7.02.99.99.999	Altre uscite per conto terzi n.a.c.	43.603,94	43.603,94
<b>Pagamenti da regolarizzare</b>		<b>0,00</b>	<b>0,00</b>
0.00.0 0.99.9 99	ALTRI PAGAMENTI DA REGOLARIZZARE (pagamenti codificati dal tesoriere)	0,00	0,00
<b>TOTALE PAGAMENTI</b>		<b>449.572,54</b>	<b>449.572,54</b>

# Ente per la gestione della Riserva Naturale Torbiere del

---

## Sebino

*Conto del bilancio 2022*

# ENTRATE PER CAPITOLO

## RIEPILOGO GENERALE DELLE ENTRATE

TITOLO TIPOLOGIA	DENOMINAZIONE	Residui attivi al 1/1/2022 (RS)		Riscossioni in conto residui (RR)		Riaccertamento residui (R)		Residui attivi da esercizi precedenti (EP=RS-RR+R)		
		Previsioni definitive di competenza (CP)		Riscossioni in conto competenza (RC)		Accertamenti (A)		Residui attivi da esercizio di competenza (EC=A-RC)		
		Previsioni definitive di cassa (CS)		Totale riscossioni (TR=RR+RC)		Maggiori o minori entrate di cassa = TR+CS)		Totale residui attivi da riportare (TR=EP+EC)		
AVANZO DI AMMINISTRAZIONE DESTINATO AD INVESTIMENTI		6.114,24	Competenza							
AVANZO DI AMMINISTRAZIONE LIBERO		79.543,22	Competenza							
FONDO DI CASSA		113.660,79	Cassa							
<b>TITOLO 2 - TRASFERIMENTI CORRENTI</b>										
	RS	14.759,53	RR	14.759,53	R	0,00	P	0,00	EP	0,00
	CP	129.324,29	RC	140.383,77	I	140.383,77	CP	11.059,48	EC	0,00
	CS	144.083,82	TR	155.143,30	FPV	11.059,48			TR	0,00
<b>TITOLO 3 - ENTRATE EXTRATRIBUTARIE</b>										
	RS	0,00	RR	0,00	R	0,00	P	0,00	EP	0,00
	CP	79.650,00	RC	83.128,89	I	83.128,89	CP	3.478,89	EC	0,00
	CS	79.650,00	TR	83.128,89	FPV	3.478,89			TR	0,00
<b>TITOLO 4 - ENTRATE IN CONTO CAPITALE</b>										
	RS	143.000,36	RR	81.929,30	R	-823,06	P	0,00	EP	60.248,00
	CP	396.235,73	RC	251.892,45	I	396.981,03	CP	745,30	EC	145.088,58
	CS	539.236,09	TR	333.821,75	FPV	-205.414,34			TR	205.336,58
<b>TITOLO 9 - ENTRATE PER CONTO TERZI E PARTITE DI GIRO</b>										
	RS	37,92	RR	0,00	R	0,00	P	0,00	EP	37,92
	CP	79.603,94	RC	63.039,30	I	63.039,30	CP	-16.564,64	EC	0,00
	CS	79.641,86	TR	63.039,30	FPV	-16.602,56			TR	37,92
<b>TOTALE GENERALE ENTRATE</b>		<b>157.797,81</b>	<b>RR</b>	<b>96.688,83</b>	<b>R</b>	<b>-823,06</b>			<b>EP</b>	<b>60.285,92</b>
	<b>CP</b>	<b>684.813,96</b>	<b>RC</b>	<b>538.444,41</b>	<b>A</b>	<b>683.532,99</b>	<b>CP</b>	<b>-1.280,97</b>	<b>EC</b>	<b>145.088,58</b>
	<b>CS</b>	<b>842.611,77</b>	<b>TR</b>	<b>635.133,24</b>	<b>CS</b>	<b>-207.478,53</b>			<b>TR</b>	<b>205.374,50</b>

Ente per la gestione della Riserva Naturale Torbiere del Sebino - Conto del bilancio 2022 - Gestione delle entrate

TIPOLOGIA	DENOMINAZIONE	Residui attivi al 1/1/2022 (RS)		Riscossioni in conto residui (RR)		Riaccertamento residui (R)		Residui attivi da esercizi precedenti (EP=RS-RR+R)	
		Previsioni definitive di competenza (CP)	Previsioni definitive di cassa (CS)	Riscossioni in conto competenza (RC)	Totale riscossioni (TR=RR+RC)	Accertamenti (A)	Maggiori o minori entrate di competenza = A-CP	Residui attivi da esercizio di competenza (EC=A-RC)	Totale residui attivi da riportare (TR=EP+EC)

AVANZO DI AMMINISTRAZIONE DESTINATO AD INVESTIMENTI	6.114,24	Competenza							
AVANZO DI AMMINISTRAZIONE LIBERO	79.543,22	Competenza							
FONDO DI CASSA	113.660,79	Cassa							

### TITOLO 2 - TRASFERIMENTI CORRENTI

200	CONTRIBUTO REGIONALE PER GESTIONE RISERVA	RS	0,00	RR	0,00	R	0,00	R	0,00	EP	0,00
		CP	62.000,00	RC	73.059,48	A	73.059,48	CP	11.059,48	EC	0,00
		CS	62.000,00	TR	73.059,48	CS	11.059,48	TR	11.059,48	TR	0,00
203	CONTRIBUTO ORDINARIO COMUNI	RS	0,00	RR	0,00	R	0,00	R	0,00	EP	0,00
		CP	59.245,39	RC	59.245,39	A	59.245,39	CP	0,00	EC	0,00
		CS	59.245,39	TR	59.245,39	CS	0,00	TR	0,00	TR	0,00
204	CONTRIBUTO ORDINARIO PROVINCIA	RS	0,00	RR	0,00	R	0,00	R	0,00	EP	0,00
		CP	4.039,45	RC	4.039,45	A	4.039,45	CP	0,00	EC	0,00
		CS	4.039,45	TR	4.039,45	CS	0,00	TR	0,00	TR	0,00
205	CONTRIBUTO ORDINARIO COMUNITA' MONTANA	RS	0,00	RR	0,00	R	0,00	R	0,00	EP	0,00
		CP	4.039,45	RC	4.039,45	A	4.039,45	CP	0,00	EC	0,00
		CS	4.039,45	TR	4.039,45	CS	0,00	TR	0,00	TR	0,00
207	CONTRIBUTO STRAORDINARIO PROVINCIA	RS	14.759,53	RR	14.759,53	R	0,00	R	0,00	EP	0,00
		CP	0,00	RC	0,00	A	0,00	CP	0,00	EC	0,00
		CS	14.759,53	TR	14.759,53	CS	0,00	TR	0,00	TR	0,00
<b>CATEGORIA 2 - TRASFERIMENTI CORRENTI DA AMMINISTRAZIONI LOCALI</b>		<b>RS</b>	<b>14.759,53</b>	<b>RR</b>	<b>14.759,53</b>	<b>R</b>	<b>0,00</b>	<b>R</b>	<b>0,00</b>	<b>EP</b>	<b>0,00</b>
		<b>CP</b>	<b>129.324,29</b>	<b>RC</b>	<b>140.383,77</b>	<b>A</b>	<b>140.383,77</b>	<b>CP</b>	<b>11.059,48</b>	<b>EC</b>	<b>0,00</b>
		<b>CS</b>	<b>144.083,82</b>	<b>TR</b>	<b>155.143,30</b>	<b>CS</b>	<b>11.059,48</b>	<b>TR</b>	<b>11.059,48</b>	<b>TR</b>	<b>0,00</b>
TIPOLOGIA 101 - TRASFERIMENTI CORRENTI DA AMMINISTRAZIONI PUBBLICHE		RS	14.759,53	RR	14.759,53	R	0,00	R	0,00	EP	0,00
		CP	129.324,29	RC	140.383,77	A	140.383,77	CP	11.059,48	EC	0,00
		CS	144.083,82	TR	155.143,30	CS	11.059,48	TR	11.059,48	TR	0,00
<b>TITOLO 2 - TRASFERIMENTI CORRENTI</b>		<b>RS</b>	<b>14.759,53</b>	<b>RR</b>	<b>14.759,53</b>	<b>R</b>	<b>0,00</b>	<b>R</b>	<b>0,00</b>	<b>EP</b>	<b>0,00</b>
		<b>CP</b>	<b>129.324,29</b>	<b>RC</b>	<b>140.383,77</b>	<b>A</b>	<b>140.383,77</b>	<b>CP</b>	<b>11.059,48</b>	<b>EC</b>	<b>0,00</b>
		<b>CS</b>	<b>144.083,82</b>	<b>TR</b>	<b>155.143,30</b>	<b>CS</b>	<b>11.059,48</b>	<b>TR</b>	<b>11.059,48</b>	<b>TR</b>	<b>0,00</b>

TIPOLOGIA	DENUMINAZIONE	Residui attivi al 1/1/2022 (RS)		Riscossioni in conto residui (RR)		Riaccertamento residui (R)		Residui attivi da esercizi precedenti (EP=RS-RR+R)	
		Previsioni definitive di competenza (CP)	Previsioni definitive di cassa (CS)	Riscossioni in conto competenza (RC)	Totale riscossioni (TR=RR+RC)	Accertamenti (A)	Maggiori o minori entrate di competenza = A-CP	Residui attivi da esercizio di competenza (EC=A-RC)	Totale residui attivi da riportare (TR=EP+EC)
302	PROVENTI E RIMBORSI DIVERSI: DIRITTI DI SEGRETERIA	0,00	0,00	RR	0,00	R	0,00	EP	0,00
		67.500,00	67.500,00	RC	71.832,93	A	71.832,93	CP	4.332,93
		67.500,00	67.500,00	TR	71.832,93	CS	4.332,93	TR	0,00
	<b>CATEGORIA 2 - VENDITA DI SERVIZI</b>	<b>0,00</b>	<b>0,00</b>	<b>RR</b>	<b>0,00</b>	<b>R</b>	<b>0,00</b>	<b>EP</b>	<b>0,00</b>
		<b>67.500,00</b>	<b>67.500,00</b>	<b>RC</b>	<b>71.832,93</b>	<b>A</b>	<b>71.832,93</b>	<b>CP</b>	<b>4.332,93</b>
		<b>67.500,00</b>	<b>67.500,00</b>	<b>TR</b>	<b>71.832,93</b>	<b>CS</b>	<b>4.332,93</b>	<b>TR</b>	<b>0,00</b>
	<b>TIPOLOGIA 100 - VENDITA DI BENI E SERVIZI E PROVENTI DERIVANTI DALLA GESTIONE DEI BENI</b>	<b>0,00</b>	<b>0,00</b>	<b>RR</b>	<b>0,00</b>	<b>R</b>	<b>0,00</b>	<b>EP</b>	<b>0,00</b>
		67.500,00	67.500,00	RC	71.832,93	A	71.832,93	CP	4.332,93
		67.500,00	67.500,00	TR	71.832,93	CS	4.332,93	TR	0,00
310	PROVENTI DA SANZIONI AMMINISTRATIVE	0,00	0,00	RR	0,00	R	0,00	EP	0,00
		10.100,00	10.100,00	RC	9.683,98	A	9.683,98	CP	-416,02
		10.100,00	10.100,00	TR	9.683,98	CS	-416,02	TR	0,00
	<b>CATEGORIA 2 - ENTRATE DA FAMIGLIE DERIVANTI DALL'ATTIVITÀ DI CONTROLLO E REPRESSIONE DELLE IRREGOLARITÀ E DEGLI ILLECITI</b>	<b>0,00</b>	<b>0,00</b>	<b>RR</b>	<b>0,00</b>	<b>R</b>	<b>0,00</b>	<b>EP</b>	<b>0,00</b>
		<b>10.100,00</b>	<b>10.100,00</b>	<b>RC</b>	<b>9.683,98</b>	<b>A</b>	<b>9.683,98</b>	<b>CP</b>	<b>-416,02</b>
		<b>10.100,00</b>	<b>10.100,00</b>	<b>TR</b>	<b>9.683,98</b>	<b>CS</b>	<b>-416,02</b>	<b>TR</b>	<b>0,00</b>
	<b>TIPOLOGIA 200 - PROVENTI DERIVANTI DALL'ATTIVITÀ DI CONTROLLO E REPRESSIONE DELLE IRREGOLARITÀ E DEGLI ILLECITI</b>	<b>0,00</b>	<b>0,00</b>	<b>RR</b>	<b>0,00</b>	<b>R</b>	<b>0,00</b>	<b>EP</b>	<b>0,00</b>
		10.100,00	10.100,00	RC	9.683,98	A	9.683,98	CP	-416,02
		10.100,00	10.100,00	TR	9.683,98	CS	-416,02	TR	0,00
304	INTROITI E PROVENTI DIVERSI	0,00	0,00	RR	0,00	R	0,00	EP	0,00
		2.000,00	2.000,00	RC	1.565,90	A	1.565,90	CP	-434,10
		2.000,00	2.000,00	TR	1.565,90	CS	-434,10	TR	0,00
305	CONTRIBUTO INAIL	0,00	0,00	RR	0,00	R	0,00	EP	0,00
		50,00	50,00	RC	46,08	A	46,08	CP	-3,92
		50,00	50,00	TR	46,08	CS	-3,92	TR	0,00
	<b>CATEGORIA 99 - ALTRE ENTRATE CORRENTI N.A.C.</b>	<b>0,00</b>	<b>0,00</b>	<b>RR</b>	<b>0,00</b>	<b>R</b>	<b>0,00</b>	<b>EP</b>	<b>0,00</b>
		<b>2.050,00</b>	<b>2.050,00</b>	<b>RC</b>	<b>1.611,98</b>	<b>A</b>	<b>1.611,98</b>	<b>CP</b>	<b>-438,02</b>
		<b>2.050,00</b>	<b>2.050,00</b>	<b>TR</b>	<b>1.611,98</b>	<b>CS</b>	<b>-438,02</b>	<b>TR</b>	<b>0,00</b>
	<b>TIPOLOGIA 500 - RIMBORSI E ALTRE ENTRATE CORRENTI</b>	<b>0,00</b>	<b>0,00</b>	<b>RR</b>	<b>0,00</b>	<b>R</b>	<b>0,00</b>	<b>EP</b>	<b>0,00</b>
		2.050,00	2.050,00	RC	1.611,98	A	1.611,98	CP	-438,02
		2.050,00	2.050,00	TR	1.611,98	CS	-438,02	TR	0,00

### TIPOLOGIA 3 - ENTRATE EXTRATRIBUTARIE

Ente per la gestione della Riserva Naturale Torbiere del Sebino - Conto del bilancio 2022 - Gestione delle entrate



TITOLO	TIPOLOGIA	Residui attivi al 1/1/2022 (RS)		Riscossioni in conto residui (RR)		Riaccertamento residui (R)		Maggiori o minori entrate di competenza = A-CP		Residui attivi da esercizi precedenti (EP=RS-RR+R)	
		Previsioni definitive di competenza (CP)	Previsioni definitive di cassa (CS)	Riscossioni in conto competenza (RC)	Totale riscossioni (TR=RR+RC)	Accertamenti (A)	Maggiori o minori entrate di competenza = A-CP	Residui attivi da esercizio di competenza (EC=A-RC)	Totale residui attivi da riportare (TR=EP+EC)		
<b>TITOLO 3 - ENTRATE EXTRATRIBUTARIE</b>											
		RS	0,00	RR	0,00	R	0,00	EP	0,00	EP	0,00
		CP	79.650,00	RC	83.128,89	A	83.128,89	CP	3.478,89	EC	0,00
		CS	79.650,00	TR	83.128,89	CS	3.478,89	TR		TR	0,00

#### TITOLO 4 - ENTRATE IN CONTO CAPITALE

402	CONTRIBUTO REGIONALE ATTUAZIONE PIANO RISERVA NATURALE	RS	73.752,36	RR	72.971,30	R	-781,06	EP	0,00	EP	0,00
		CP	396.235,73	RC	251.892,45	A	396.981,03	CP	745,30	EC	145.088,58
		CS	469.988,09	TR	324.863,75	CS	-145.124,34	TR		TR	145.088,58
	<b>CATEGORIA 10 - ALTRI TRASFERIMENTI IN CONTO CAPITALE DA AMMINISTRAZIONI PUBBLICHE</b>	RS	<b>73.752,36</b>	RR	<b>72.971,30</b>	R	<b>-781,06</b>	EP	<b>0,00</b>	EP	<b>0,00</b>
		CP	<b>396.235,73</b>	RC	<b>251.892,45</b>	A	<b>396.981,03</b>	CP	<b>745,30</b>	EC	<b>145.088,58</b>
		CS	<b>469.988,09</b>	TR	<b>324.863,75</b>	CS	<b>-145.124,34</b>	TR		TR	<b>145.088,58</b>
	<b>TIPOLOGIA 300 - ALTRI TRASFERIMENTI IN CONTO CAPITALE</b>	RS	73.752,36	RR	72.971,30	R	-781,06	EP	0,00	EP	0,00
		CP	396.235,73	RC	251.892,45	A	396.981,03	CP	745,30	EC	145.088,58
		CS	469.988,09	TR	324.863,75	CS	-145.124,34	TR		TR	145.088,58
410	TRASFERIMENTO DI CAPITALI DA ENTI: FONDAZIONE CARIPLO	RS	69.248,00	RR	8.958,00	R	-42,00	EP	60.248,00	EP	60.248,00
		CP	0,00	RC	0,00	A	0,00	CP	0,00	EC	0,00
		CS	69.248,00	TR	8.958,00	CS	-60.290,00	TR		TR	60.248,00
	<b>CATEGORIA 4 - ALTRE ENTRATE IN CONTO CAPITALE N.A.C.</b>	RS	<b>69.248,00</b>	RR	<b>8.958,00</b>	R	<b>-42,00</b>	EP	<b>60.248,00</b>	EP	<b>60.248,00</b>
		CP	<b>0,00</b>	RC	<b>0,00</b>	A	<b>0,00</b>	CP	<b>0,00</b>	EC	<b>0,00</b>
		CS	<b>69.248,00</b>	TR	<b>8.958,00</b>	CS	<b>-60.290,00</b>	TR		TR	<b>60.248,00</b>
	<b>TIPOLOGIA 500 - ALTRE ENTRATE IN CONTO CAPITALE</b>	RS	69.248,00	RR	8.958,00	R	-42,00	EP	60.248,00	EP	60.248,00
		CP	0,00	RC	0,00	A	0,00	CP	0,00	EC	0,00
		CS	69.248,00	TR	8.958,00	CS	-60.290,00	TR		TR	60.248,00
	<b>TITOLO 4 - ENTRATE IN CONTO CAPITALE</b>	RS	143.000,36	RR	81.929,30	R	-823,06	EP	60.248,00	EP	60.248,00
		CP	396.235,73	RC	251.892,45	A	396.981,03	CP	745,30	EC	145.088,58
		CS	539.236,09	TR	333.821,75	CS	-205.414,34	TR		TR	205.336,58

TITOLO TIPOLOGIA	Residui attivi al 1/1/2022 (RS)			Riscossioni in conto residui (RR)		Riaccertamento residui (R)		Maggiori o minori entrate di competenza = A-CP		Residui attivi da esercizi precedenti (EP=RS-RR+R) Residui attivi da esercizio di competenza (EC=A-RC) Totale residui attivi da riportare (TR=EP+EC)
	Previsioni definitive di competenza (CP)		Riscossioni in conto competenza (RC)		Accertamenti (A)		Maggiori o minori entrate di competenza = A-CP			
	Previsioni definitive di cassa (CS)		Totale riscossioni (TR=RR+RC)		Maggiori o minori entrate di cassa = TR+CS)					
<b>TITOLO 9 - ENTRATE PER CONTO TERZI E PARTITE DI GIRO</b>										
603	ALTRE RITENUTE AL PERSONALE PER CONTO DI TERZI	RS	37,92	RR	0,00	R	0,00	EP	37,92	
		CP	3.000,00	RC	2.604,00	A	2.604,00	CP	-396,00	0,00
		CS	3.037,92	TR	2.604,00	CS	-433,92	TR	37,92	
	<b>CATEGORIA 1 - ALTRE RITENUTE</b>	<b>RS</b>	<b>37,92</b>	<b>RR</b>	<b>0,00</b>	<b>R</b>	<b>0,00</b>	<b>EP</b>	<b>37,92</b>	
		<b>CP</b>	<b>3.000,00</b>	<b>RC</b>	<b>2.604,00</b>	<b>A</b>	<b>2.604,00</b>	<b>CP</b>	<b>-396,00</b>	<b>0,00</b>
		<b>CS</b>	<b>3.037,92</b>	<b>TR</b>	<b>2.604,00</b>	<b>CS</b>	<b>-433,92</b>	<b>TR</b>	<b>37,92</b>	
601	RITENUTE PREVIDENZIALI ED ASSISTENZIALI AL PERSONALE	RS	0,00	RR	0,00	R	0,00	EP	0,00	
		CP	4.000,00	RC	1.954,37	A	1.954,37	CP	-2.045,63	0,00
		CS	4.000,00	TR	1.954,37	CS	-2.045,63	TR	0,00	
602	RITENUTE ERARIALI	RS	0,00	RR	0,00	R	0,00	EP	0,00	
		CP	25.000,00	RC	14.376,99	A	14.376,99	CP	-10.623,01	0,00
		CS	25.000,00	TR	14.376,99	CS	-10.623,01	TR	0,00	
	<b>CATEGORIA 2 - RITENUTE SU REDDITI DA LAVORO DIPENDENTE</b>	<b>RS</b>	<b>0,00</b>	<b>RR</b>	<b>0,00</b>	<b>R</b>	<b>0,00</b>	<b>EP</b>	<b>0,00</b>	
		<b>CP</b>	<b>29.000,00</b>	<b>RC</b>	<b>16.331,36</b>	<b>A</b>	<b>16.331,36</b>	<b>CP</b>	<b>-12.668,64</b>	<b>0,00</b>
		<b>CS</b>	<b>29.000,00</b>	<b>TR</b>	<b>16.331,36</b>	<b>CS</b>	<b>-12.668,64</b>	<b>TR</b>	<b>0,00</b>	
606	RIMBORSO DI ANTICIPAZIONI DI FONDI PER SERVIZIO DI ECONOMATO	RS	0,00	RR	0,00	R	0,00	EP	0,00	
		CP	4.000,00	RC	500,00	A	500,00	CP	-3.500,00	0,00
		CS	4.000,00	TR	500,00	CS	-3.500,00	TR	0,00	
	<b>CATEGORIA 99 - ALTRE ENTRATE PER PARTITE DI GIRO</b>	<b>RS</b>	<b>0,00</b>	<b>RR</b>	<b>0,00</b>	<b>R</b>	<b>0,00</b>	<b>EP</b>	<b>0,00</b>	
		<b>CP</b>	<b>4.000,00</b>	<b>RC</b>	<b>500,00</b>	<b>A</b>	<b>500,00</b>	<b>CP</b>	<b>-3.500,00</b>	<b>0,00</b>
		<b>CS</b>	<b>4.000,00</b>	<b>TR</b>	<b>500,00</b>	<b>CS</b>	<b>-3.500,00</b>	<b>TR</b>	<b>0,00</b>	
<b>TIPOLOGIA 100 - ENTRATE PER PARTITE DI GIRO</b>										
		RS	37,92	RR	0,00	R	0,00	EP	37,92	
		CP	36.000,00	RC	19.435,36	A	19.435,36	CP	-16.564,64	0,00
		CS	36.037,92	TR	19.435,36	CS	-16.602,56	TR	37,92	
604	SPLIT PAYMENT	RS	0,00	RR	0,00	R	0,00	EP	0,00	
		CP	43.603,94	RC	43.603,94	A	43.603,94	CP	0,00	0,00
		CS	43.603,94	TR	43.603,94	CS	0,00	TR	0,00	
	<b>CATEGORIA 5 - RISCOSSIONE IMPOSTE E TRIBUTI PER CONTO TERZI</b>	<b>RS</b>	<b>0,00</b>	<b>RR</b>	<b>0,00</b>	<b>R</b>	<b>0,00</b>	<b>EP</b>	<b>0,00</b>	
		<b>CP</b>	<b>43.603,94</b>	<b>RC</b>	<b>43.603,94</b>	<b>A</b>	<b>43.603,94</b>	<b>CP</b>	<b>0,00</b>	<b>0,00</b>
		<b>CS</b>	<b>43.603,94</b>	<b>TR</b>	<b>43.603,94</b>	<b>CS</b>	<b>0,00</b>	<b>TR</b>	<b>0,00</b>	

Ente per la gestione della Riserva Naturale Torbiere del Sebino - Conto del bilancio 2022 - Gestione delle entrate

TITOLO	TIPOLOGIA	Residui attivi al 1/1/2022 (RS)		Riscossioni in conto residui (RR)		Riaccertamento residui (R)		Maggiori o minori entrate di competenza = A-CP		Residui attivi da esercizi precedenti (EP=RS-RR+R)	
		Previsioni definitive di competenza (CP)	Previsioni definitive di cassa (CS)	Riscossioni in conto competenza (RC)	Totale riscossioni (TR=RR+RC)	Accertamenti (A)	Maggiori o minori entrate di competenza = A-CP	Residui attivi da esercizio di competenza (EC=A-RC)	Totale residui attivi da riportare (TR=EP+EC)		
<b>TIPOLOGIA 200 - ENTRATE PER CONTO TERZI</b>											
		RS	0,00	RR	0,00	R	0,00	EP	0,00	EP	0,00
		CP	43.603,94	RC	43.603,94	A	43.603,94	CP	0,00	EC	0,00
		CS	43.603,94	TR	43.603,94	CS	0,00	TR	0,00	TR	0,00
<b>TITOLO 9 - ENTRATE PER CONTO TERZI E PARTITE DI GIRO</b>											
		RS	37,92	RR	0,00	R	0,00	EP	37,92	EP	37,92
		CP	79.603,94	RC	63.039,30	A	63.039,30	CP	-16.564,64	EC	0,00
		CS	79.641,86	TR	63.039,30	CS	-16.602,56	TR	0,00	TR	37,92
<b>TOTALE TITOLI</b>											
		RS	157.797,81	RR	96.688,83	R	-823,06	EP	60.285,92	EP	60.285,92
		CP	684.813,96	RC	538.444,41	A	683.532,99	CP	-1.280,97	EC	145.088,58
		CS	842.611,77	TR	635.133,24	CS	-207.478,53	TR	0,00	TR	205.374,50
<b>TOTALE GENERALE ENTRATE</b>											
		RS	<b>157.797,81</b>	RR	<b>96.688,83</b>	R	<b>-823,06</b>	EP	<b>60.285,92</b>	EP	<b>60.285,92</b>
		CP	<b>770.471,42</b>	RC	<b>538.444,41</b>	A	<b>683.532,99</b>	CP	<b>-86.938,43</b>	EC	<b>145.088,58</b>
		CS	<b>956.272,56</b>	TR	<b>635.133,24</b>	CS	<b>-321.139,32</b>	TR	<b>0,00</b>	TR	<b>205.374,50</b>

Ente per la gestione della Riserva Naturale Torbiere del Sebino - Conto del bilancio 2022 - Gestione delle entrate

# Ente per la gestione della Riserva Naturale Torbiere del

## Sebino

*Conto del bilancio 2022*

# SPESE PER CAPITOLO

## RIEPILOGO GENERALE DELLE SPESE

MISSIONE PROGRAMMA TITOLO	DENOMINAZIONE	Residui passivi al 1/1/2022 (RS)		Pagamenti c/c conto residui (PR)		Riaccertamento residui (R)		Eliminazione per perenzione (P)		Residui passivi da esercizi precedenti (EP=RS-PR+R-P)	
		Previsioni definitive di competenza (CP)		Pagamenti c/c competenza (PC)		Impegni (I)		Economie di competenza (ECP=CP-I-FPV)		Residui passivi da esercizio di competenza (EC=I-PC)	
		Previsioni definitive di cassa (CS)		Totale pagamenti (TP=PR+PC)		Fondo pluriennale vincolato (FPV)				Totale residui passivi da riportare (TR=EP+EC)	
<b>TITOLO 1 - SPESE CORRENTI</b>											
		RS	48.471,58	PR	42.440,68	R	-738,94	P	0,00	EP	5.291,96
		CP	237.593,63	PC	137.378,72	I	196.282,54	ECP	41.311,09	EC	58.903,82
		CS	286.065,21	TP	179.819,40	FPV	0,00			TR	64.195,78
<b>TITOLO 2 - SPESE IN CONTO CAPITALE</b>											
		RS	112.161,04	PR	111.442,53	R	-0,01	P	0,00	EP	718,50
		CP	453.273,85	PC	95.571,31	I	313.961,32	ECP	139.312,53	EC	218.390,01
		CS	565.434,89	TP	207.013,84	FPV	0,00			TR	219.108,51
<b>TITOLO 7 - USCITE PER CONTO TERZI E PARTITE DI GIRO</b>											
		RS	95,52	PR	0,00	R	0,00	P	0,00	EP	95,52
		CP	79.603,94	PC	62.739,30	I	63.039,30	ECP	16.564,64	EC	300,00
		CS	79.699,46	TP	62.739,30	FPV	0,00			TR	395,52
<b>TOTALE TITOLI SPESA</b>											
		RS	<b>160.728,14</b>	PR	<b>153.883,21</b>	R	<b>-738,95</b>	P	<b>0,00</b>	EP	<b>6.105,98</b>
		CP	<b>770.471,42</b>	PC	<b>295.689,33</b>	I	<b>573.283,16</b>	ECP	<b>197.188,26</b>	EC	<b>277.593,83</b>
		CS	<b>931.199,56</b>	TP	<b>449.572,54</b>	FPV	<b>0,00</b>			TR	<b>283.699,81</b>
<b>TOTALE GENERALE SPESE</b>											
		RS	<b>160.728,14</b>	RR	<b>153.883,21</b>	R	<b>-738,95</b>			EP	<b>6.105,98</b>
		CP	<b>770.471,42</b>	RC	<b>295.689,33</b>	A	<b>573.283,16</b>	CP	<b>-197.188,26</b>	EC	<b>277.593,83</b>
		CS	<b>931.199,56</b>	TR	<b>449.572,54</b>	CS	<b>0,00</b>			TR	<b>283.699,81</b>

Ente per la gestione della Riserva Naturale Torbiere del Sebino - Conto del bilancio 2022 - Gestione delle spese

MISSIONE	PROGRAMMA	TITOLO	Residui passivi al 1/1/2022		Pagamenti c/c conto residui		Riaccertamento residui (R)		Eliminazione per perenzione		Residui passivi da esercizi precedenti	
			(RS)		(PR)		(R)		(P)		(EP=RS-PR+R-P)	
			Previsioni definitive di competenza (CP)	Previsioni definitive di cassa (CS)	Pagamenti c/c conto competenza (PC)	Totale pagamenti (TP=PR+PC)	Impegni (I)	Economie di competenza (ECP=CP-I-FPV)	Residui passivi da esercizio di competenza (EC=I-IPC)	Totale residui passivi da riportare (TR=EP+EC)		

## MISSIONE 1 - MISSIONE 1 - SERVIZI ISTITUZIONALI, GENERALI E DI GESTIONE

### PROGRAMMA 1 - PROGRAMMA 1 - ORGANI ISTITUZIONALI

#### TITOLO 1 - SPESE CORRENTI

114	RIMBORSO SPESE AMMINISTRATIVE INDENNITÀ DI MISSIONE	RS	777,60	RR	777,60	R	0,00	P	0,00	EP	0,00	0,00
		CP	3.000,00	RC	680,40	I	680,40	ECP	2.319,60	EC	0,00	0,00
		CS	3.777,60	TR	1.458,00	FPV	0,00			TR	0,00	0,00
115	SPESE PER COMMISSIONE CONSULTIVA PERMANENTE	RS	9.000,00	RR	8.999,99	R	-0,01	P	0,00	EP	0,00	0,00
		CP	10.500,00	RC	0,00	I	10.500,00	ECP	0,00	EC	10.500,00	10.500,00
		CS	19.500,00	TR	8.999,99	FPV	0,00			TR	10.500,00	10.500,00
116	COMPENSO PER REVISORE DEI CONTI	RS	611,50	RR	0,00	R	0,00	P	0,00	EP	611,50	611,50
		CP	611,50	RC	0,00	I	611,50	ECP	0,00	EC	611,50	611,50
		CS	1.223,00	TR	0,00	FPV	0,00			TR	1.223,00	1.223,00
	<b>MACROAGGREGATO 3 - ACQUISTO DI BENI E SERVIZI</b>	<b>RS</b>	<b>10.389,10</b>	<b>RR</b>	<b>9.777,59</b>	<b>R</b>	<b>-0,01</b>	<b>P</b>	<b>0,00</b>	<b>EP</b>	<b>611,50</b>	<b>611,50</b>
		<b>CP</b>	<b>14.111,50</b>	<b>RC</b>	<b>680,40</b>	<b>I</b>	<b>11.791,90</b>	<b>ECP</b>	<b>2.319,60</b>	<b>EC</b>	<b>11.111,50</b>	<b>11.111,50</b>
		<b>CS</b>	<b>24.500,60</b>	<b>TR</b>	<b>10.457,99</b>	<b>FPV</b>	<b>0,00</b>			<b>TR</b>	<b>11.723,00</b>	<b>11.723,00</b>

#### TITOLO 1 - SPESE CORRENTI

RS	10.389,10	RR	9.777,59	R	-0,01	P	0,00	EP	611,50
CP	14.111,50	RC	680,40	I	11.791,90	ECP	2.319,60	EC	11.111,50
CS	24.500,60	TR	10.457,99	FPV	0,00			TR	11.723,00

#### TOTALE PROGRAMMA 1 - ORGANI ISTITUZIONALI

RS	10.389,10	RR	9.777,59	R	-0,01	P	0,00	EP	611,50
CP	14.111,50	RC	680,40	I	11.791,90	ECP	2.319,60	EC	11.111,50
CS	24.500,60	TR	10.457,99	FPV	0,00			TR	11.723,00

### PROGRAMMA 2 - PROGRAMMA 2 - SEGRETERIA GENERALE

#### TITOLO 1 - SPESE CORRENTI

100	STIPENDI AL PERSONALE AMMINISTRATIVO	RS	0,00	RR	0,00	R	0,00	P	0,00	EP	0,00	0,00
		CP	26.000,00	RC	24.043,69	I	24.043,69	ECP	1.956,31	EC	0,00	0,00
		CS	26.000,00	TR	24.043,69	FPV	0,00			TR	0,00	0,00

MISSIONE	PROGRAMMA	TITOLO	DENOMINAZIONE	Residui passivi al 1/1/2022 (RS)		Pagamenti c/c conto residui (PR)		Riaccertamento residui (R)		Eliminazione per perenzione (P)		Residui passivi da esercizi precedenti (EP=RS-PR+R-P)	
				Previsioni definitive di competenza (CP)		Pagamenti c/c conto competenza (PC)		Impegni (I)		Economie di competenza (ECP=CP-I-FPV)		Residui passivi da esercizio di competenza (EC=I-PC)	
				Previsioni definitive di cassa (CS)		Totale pagamenti (TP=PR+PC)		Fondo pluriennale vincolato (FPV)				Totale residui passivi da riportare (TR=EP+EC)	
101			ONERI INDOTTI AL PERSONALE AMMINISTRATIVO	RS	0,00	RR	0,00	R	0,00	P	0,00	EP	0,00
				CP	12.000,00	RC	11.602,83	I	11.602,83	ECP	397,17	EC	0,00
				CS	12.000,00	TR	11.602,83	FPV	0,00			TR	0,00
101.1			CONTRIBUTO INAIL C/DIPENDENTI	RS	0,00	RR	0,00	R	0,00	P	0,00	EP	0,00
				CP	23,04	RC	0,00	I	0,00	ECP	23,04	EC	0,00
				CS	23,04	TR	0,00	FPV	0,00			TR	0,00
102			RETRIBUZIONE AL PERSONALE: ASSEGNI FISSI	RS	0,00	RR	0,00	R	0,00	P	0,00	EP	0,00
				CP	28.800,00	RC	28.800,00	I	28.800,00	ECP	0,00	EC	0,00
				CS	28.800,00	TR	28.800,00	FPV	0,00			TR	0,00
191			FONDO RISORSE ECONOMICHE DECENTRATE	RS	0,00	RR	0,00	R	0,00	P	0,00	EP	0,00
				CP	880,54	RC	0,00	I	0,00	ECP	880,54	EC	0,00
				CS	880,54	TR	0,00	FPV	0,00			TR	0,00
			<b>MACROAGGREGATO 1 - REDDITI DA LAVORO DIPENDENTE</b>	<b>RS</b>	<b>0,00</b>	<b>RR</b>	<b>0,00</b>	<b>R</b>	<b>0,00</b>	<b>P</b>	<b>0,00</b>	<b>EP</b>	<b>0,00</b>
				<b>CP</b>	<b>67.703,58</b>	<b>RC</b>	<b>64.446,52</b>	<b>I</b>	<b>64.446,52</b>	<b>ECP</b>	<b>3.257,06</b>	<b>EC</b>	<b>0,00</b>
				<b>CS</b>	<b>67.703,58</b>	<b>TR</b>	<b>64.446,52</b>	<b>FPV</b>	<b>0,00</b>			<b>TR</b>	<b>0,00</b>
108			IRAP SEGRETERIA GENERALE	RS	0,00	RR	0,00	R	0,00	P	0,00	EP	0,00
				CP	4.500,00	RC	4.495,13	I	4.495,13	ECP	4,87	EC	0,00
				CS	4.500,00	TR	4.495,13	FPV	0,00			TR	0,00
			<b>MACROAGGREGATO 2 - IMPOSTE E TASSE A CARICO DELL'ENTE</b>	<b>RS</b>	<b>0,00</b>	<b>RR</b>	<b>0,00</b>	<b>R</b>	<b>0,00</b>	<b>P</b>	<b>0,00</b>	<b>EP</b>	<b>0,00</b>
				<b>CP</b>	<b>4.500,00</b>	<b>RC</b>	<b>4.495,13</b>	<b>I</b>	<b>4.495,13</b>	<b>ECP</b>	<b>4,87</b>	<b>EC</b>	<b>0,00</b>
				<b>CS</b>	<b>4.500,00</b>	<b>TR</b>	<b>4.495,13</b>	<b>FPV</b>	<b>0,00</b>			<b>TR</b>	<b>0,00</b>
103			ACQUISTO BENI MATERIALI E SPESE D'UFFICIO	RS	0,00	RR	0,00	R	0,00	P	0,00	EP	0,00
				CP	3.000,00	RC	2.993,73	I	2.993,73	ECP	6,27	EC	0,00
				CS	3.000,00	TR	2.993,73	FPV	0,00			TR	0,00
104			TELEFONIA, VARIE ETC	RS	85,00	RR	85,00	R	0,00	P	0,00	EP	0,00
				CP	0,00	RC	0,00	I	0,00	ECP	0,00	EC	0,00
				CS	85,00	TR	85,00	FPV	0,00			TR	0,00
104.1			ILLUMINAZIONE, VARIE ETC	RS	150,00	RR	75,00	R	-75,00	P	0,00	EP	0,00
				CP	131,59	RC	131,59	I	131,59	ECP	0,00	EC	0,00
				CS	281,59	TR	206,59	FPV	0,00			TR	0,00

Ente per la gestione della Riserva Naturale Torbiere del Sebino - Conto del bilancio 2022 - Gestione delle spese

MISSIONE PROGRAMMA TITOLO	Residui passivi al 1/1/2022 (RS)			Pagamenti c/c conto residui (PR)		Riaccertamento residui (R)		Eliminazione per perenzione (P)		Residui passivi da esercizi precedenti (EP=RS-PR+R-P)	
	Previsioni definitive di competenza (CP)			Pagamenti c/c competenza (PC)		Impegni (I)		Economie di competenza (ECP=CP-I-FPV)		Residui passivi da esercizio di competenza (EC=I-IPC)	
	Previsioni definitive di cassa (CS)			Totale pagamenti (TP=PR+PC)		Fondo pluriennale vincolato (FPV)				Totale residui passivi da riportare (TR=EP+EC)	
105	FITTI PASSIVI	RS	0,00	RR	0,00	R	0,00	P	0,00	EP	0,00
		CP	800,00	RC	786,20	I	786,20	ECP	13,80	EC	0,00
		CS	800,00	TR	786,20	FPV	0,00			TR	0,00
106	PRESTAZIONI DI SERVIZI - ATTIVITA' DIDATTICA E SCIENTIFICA	RS	10.308,42	RR	9.827,24	R	-137,00	P	0,00	EP	344,18
		CP	41.076,96	RC	16.977,48	I	32.624,74	ECP	8.452,22	EC	15.647,26
		CS	51.385,38	TR	26.804,72	FPV	0,00			TR	15.991,44
107	SPESE PER CONSULENZE LEGALI	RS	0,00	RR	0,00	R	0,00	P	0,00	EP	0,00
		CP	5.000,00	RC	0,00	I	0,00	ECP	5.000,00	EC	0,00
		CS	5.000,00	TR	0,00	FPV	0,00			TR	0,00
109	PRESTAZIONI DI SERVIZI SUL TERRITORIO	RS	2.800,00	RR	2.799,99	R	-0,01	P	0,00	EP	0,00
		CP	713,70	RC	713,70	I	713,70	ECP	0,00	EC	0,00
		CS	3.513,70	TR	3.513,69	FPV	0,00			TR	0,00
110	PRESTAZIONI DI SERVIZI - ELABORAZIONE DATI	RS	4.466,38	RR	1.130,54	R	-196,92	P	0,00	EP	3.138,92
		CP	16.800,00	RC	12.743,88	I	16.795,69	ECP	4,31	EC	4.051,81
		CS	21.266,38	TR	13.874,42	FPV	0,00			TR	7.190,73
	<b>MACROAGGREGATO 3 - ACQUISTO DI BENI E SERVIZI</b>	<b>RS</b>	<b>17.809,80</b>	<b>RR</b>	<b>13.917,77</b>	<b>R</b>	<b>-408,93</b>	<b>P</b>	<b>0,00</b>	<b>EP</b>	<b>3.483,10</b>
		<b>CP</b>	<b>67.522,25</b>	<b>RC</b>	<b>34.346,58</b>	<b>I</b>	<b>54.045,65</b>	<b>ECP</b>	<b>13.476,60</b>	<b>EC</b>	<b>19.699,07</b>
		<b>CS</b>	<b>85.332,05</b>	<b>TR</b>	<b>48.264,35</b>	<b>FPV</b>	<b>0,00</b>			<b>TR</b>	<b>23.182,17</b>
121	TRASFERIMENTI CORRENTI	RS	0,00	RR	0,00	R	0,00	P	0,00	EP	0,00
		CP	1.200,00	RC	1.032,91	I	1.032,91	ECP	167,09	EC	0,00
		CS	1.200,00	TR	1.032,91	FPV	0,00			TR	0,00
	<b>MACROAGGREGATO 4 - TRASFERIMENTI CORRENTI</b>	<b>RS</b>	<b>0,00</b>	<b>RR</b>	<b>0,00</b>	<b>R</b>	<b>0,00</b>	<b>P</b>	<b>0,00</b>	<b>EP</b>	<b>0,00</b>
		<b>CP</b>	<b>1.200,00</b>	<b>RC</b>	<b>1.032,91</b>	<b>I</b>	<b>1.032,91</b>	<b>ECP</b>	<b>167,09</b>	<b>EC</b>	<b>0,00</b>
		<b>CS</b>	<b>1.200,00</b>	<b>TR</b>	<b>1.032,91</b>	<b>FPV</b>	<b>0,00</b>			<b>TR</b>	<b>0,00</b>
	<b>TITOLO 1 - SPESE CORRENTI</b>	<b>RS</b>	<b>17.809,80</b>	<b>RR</b>	<b>13.917,77</b>	<b>R</b>	<b>-408,93</b>	<b>P</b>	<b>0,00</b>	<b>EP</b>	<b>3.483,10</b>
		<b>CP</b>	<b>140.925,83</b>	<b>RC</b>	<b>104.321,14</b>	<b>I</b>	<b>124.020,21</b>	<b>ECP</b>	<b>16.905,62</b>	<b>EC</b>	<b>19.699,07</b>
		<b>CS</b>	<b>158.735,63</b>	<b>TR</b>	<b>118.238,91</b>	<b>FPV</b>	<b>0,00</b>			<b>TR</b>	<b>23.182,17</b>
	<b>TOTALE PROGRAMMA 2 - SEGRETERIA GENERALE</b>	<b>RS</b>	<b>17.809,80</b>	<b>RR</b>	<b>13.917,77</b>	<b>R</b>	<b>-408,93</b>	<b>P</b>	<b>0,00</b>	<b>EP</b>	<b>3.483,10</b>
		<b>CP</b>	<b>140.925,83</b>	<b>RC</b>	<b>104.321,14</b>	<b>I</b>	<b>124.020,21</b>	<b>ECP</b>	<b>16.905,62</b>	<b>EC</b>	<b>19.699,07</b>
		<b>CS</b>	<b>158.735,63</b>	<b>TR</b>	<b>118.238,91</b>	<b>FPV</b>	<b>0,00</b>			<b>TR</b>	<b>23.182,17</b>

Ente per la gestione della Riserva Naturale Torbiere del Sebino - Conto del bilancio 2022 - Gestione delle spese



MISSIONE PROGRAMMA TITOLO	DENOMINAZIONE	Residui passivi al 1/1/2022 (RS)		Pagamenti c/c conto residui (PR)		Riaccertamento residui (R)		Eliminazione per perenzione (P)		Residui passivi da esercizi precedenti (EP=RS-PR+R-P)	
		Previsioni definitive di competenza (CP)		Pagamenti c/c conto competenza (PC)		Impegni (I)		Economie di competenza (ECP=CP-I-FPV)		Residui passivi da esercizio di competenza (EC=I-PC)	
		Previsioni definitive di cassa (CS)		Totale pagamenti (TP=PR+PC)		Fondo pluriennale vincolato (FPV)				Totale residui passivi da riportare (TR=EP+EC)	

### PROGRAMMA 3 - PROGRAMMA 3 - GESTIONE ECONOMICA, FINANZIARIA, PROGRAMMAZIONE E PROVVEDITORATO

#### TITOLO 1 - SPESE CORRENTI

111	ONERI PER SERVIZIO TESORERIA	RS	2.452,92	RR	2.122,92	R	-330,00	P	0,00	EP	0,00
		CP	2.500,00	RC	2,72	I	2.455,64	ECP	44,36	EC	2.452,92
		CS	4.952,92	TR	2.125,64	FPV	0,00			TR	2.452,92
112	COMMISSIONI BANCARIE	RS	0,00	RR	0,00	R	0,00	P	0,00	EP	0,00
		CP	700,00	RC	652,25	I	652,25	ECP	47,75	EC	0,00
		CS	700,00	TR	652,25	FPV	0,00			TR	0,00
	<b>MACROAGGREGATO 3 - ACQUISTO DI BENI E SERVIZI</b>	<b>RS</b>	<b>2.452,92</b>	<b>RR</b>	<b>2.122,92</b>	<b>R</b>	<b>-330,00</b>	<b>P</b>	<b>0,00</b>	<b>EP</b>	<b>0,00</b>
		<b>CP</b>	<b>3.200,00</b>	<b>RC</b>	<b>654,97</b>	<b>I</b>	<b>3.107,89</b>	<b>ECP</b>	<b>92,11</b>	<b>EC</b>	<b>2.452,92</b>
		<b>CS</b>	<b>5.652,92</b>	<b>TR</b>	<b>2.777,89</b>	<b>FPV</b>	<b>0,00</b>			<b>TR</b>	<b>2.452,92</b>

190	ONERI STRAORDINARI DI GESTIONE	RS	0,00	RR	0,00	R	0,00	P	0,00	EP	0,00
		CP	1.000,00	RC	0,00	I	0,00	ECP	1.000,00	EC	0,00
		CS	1.000,00	TR	0,00	FPV	0,00			TR	0,00

	<b>MACROAGGREGATO 10 - ALTRE SPESE CORRENTI</b>	<b>RS</b>	<b>0,00</b>	<b>RR</b>	<b>0,00</b>	<b>R</b>	<b>0,00</b>	<b>P</b>	<b>0,00</b>	<b>EP</b>	<b>0,00</b>
		<b>CP</b>	<b>1.000,00</b>	<b>RC</b>	<b>0,00</b>	<b>I</b>	<b>0,00</b>	<b>ECP</b>	<b>1.000,00</b>	<b>EC</b>	<b>0,00</b>
		<b>CS</b>	<b>1.000,00</b>	<b>TR</b>	<b>0,00</b>	<b>FPV</b>	<b>0,00</b>			<b>TR</b>	<b>0,00</b>

	<b>TITOLO 1 - SPESE CORRENTI</b>	<b>RS</b>	<b>2.452,92</b>	<b>RR</b>	<b>2.122,92</b>	<b>R</b>	<b>-330,00</b>	<b>P</b>	<b>0,00</b>	<b>EP</b>	<b>0,00</b>
		<b>CP</b>	<b>4.200,00</b>	<b>RC</b>	<b>654,97</b>	<b>I</b>	<b>3.107,89</b>	<b>ECP</b>	<b>1.092,11</b>	<b>EC</b>	<b>2.452,92</b>
		<b>CS</b>	<b>6.652,92</b>	<b>TR</b>	<b>2.777,89</b>	<b>FPV</b>	<b>0,00</b>			<b>TR</b>	<b>2.452,92</b>

	<b>TOTALE PROGRAMMA 3 - GESTIONE ECONOMICA, FINANZIARIA, PROGRAMMAZIONE E PROVVEDITORATO</b>	<b>RS</b>	<b>2.452,92</b>	<b>RR</b>	<b>2.122,92</b>	<b>R</b>	<b>-330,00</b>	<b>P</b>	<b>0,00</b>	<b>EP</b>	<b>0,00</b>
		<b>CP</b>	<b>4.200,00</b>	<b>RC</b>	<b>654,97</b>	<b>I</b>	<b>3.107,89</b>	<b>ECP</b>	<b>1.092,11</b>	<b>EC</b>	<b>2.452,92</b>
		<b>CS</b>	<b>6.652,92</b>	<b>TR</b>	<b>2.777,89</b>	<b>FPV</b>	<b>0,00</b>			<b>TR</b>	<b>2.452,92</b>

### PROGRAMMA 5 - PROGRAMMA 5 - GESTIONE DEI BENI DEMANIALI E PATRIMONIALI

#### TITOLO 2 - SPESE IN CONTO CAPITALE

250	ACQUISTO AREE E FABBRICATI	RS	0,00	RR	0,00	R	0,00	P	0,00	EP	0,00
		CP	1.000,00	RC	0,00	I	0,00	ECP	1.000,00	EC	0,00
		CS	1.000,00	TR	0,00	FPV	0,00			TR	0,00

Ente per la gestione della Riserva Naturale Torbiere del Sebino - Conto del bilancio 2022 - Gestione delle spese

MISSIONE	PROGRAMMA	TITOLO	Residui passivi al 1/1/2022 (RS)		Pagamenti c/c conto residui (PR)		Riaccertamento residui (R)		Eliminazione per perenzione (P)		Residui passivi da esercizi precedenti (EP=RS-PR+R-P)	
			Previsioni definitive di competenza (CP)		Pagamenti c/c conto competenza (PC)		Impegni (I)		Economie di competenza (ECP=CP-I-FPV)		Residui passivi da esercizio di competenza (EC=I-PC)	
			Previsioni definitive di cassa (CS)		Totale pagamenti (TP=PR+PC)		Fondo pluriennale vincolato (FPV)		Totale residui passivi da riportare (TR=EP+EC)			
<b>MACROAGGREGATO 2 - INVESTIMENTI FISSI LORDI E ACQUISTO DI TERRENI</b>			<b>RS</b>	<b>0,00</b>	<b>RR</b>	<b>0,00</b>	<b>R</b>	<b>0,00</b>	<b>P</b>	<b>0,00</b>	<b>EP</b>	<b>0,00</b>
			<b>CP</b>	<b>1.000,00</b>	<b>RC</b>	<b>0,00</b>	<b>I</b>	<b>0,00</b>	<b>ECP</b>	<b>1.000,00</b>	<b>EC</b>	<b>0,00</b>
			<b>CS</b>	<b>1.000,00</b>	<b>TR</b>	<b>0,00</b>	<b>FPV</b>	<b>0,00</b>			<b>TR</b>	<b>0,00</b>
TITOLO 2 - SPESE IN CONTO CAPITALE			RS	0,00	RR	0,00	R	0,00	P	0,00	EP	0,00
			CP	1.000,00	RC	0,00	I	0,00	ECP	1.000,00	EC	0,00
			CS	1.000,00	TR	0,00	FPV	0,00			TR	0,00
<b>TOTALE PROGRAMMA 5 - GESTIONE DEI BENI DEMANIALI E PATRIMONIALI</b>			<b>RS</b>	<b>0,00</b>	<b>RR</b>	<b>0,00</b>	<b>R</b>	<b>0,00</b>	<b>P</b>	<b>0,00</b>	<b>EP</b>	<b>0,00</b>
			<b>CP</b>	<b>1.000,00</b>	<b>RC</b>	<b>0,00</b>	<b>I</b>	<b>0,00</b>	<b>ECP</b>	<b>1.000,00</b>	<b>EC</b>	<b>0,00</b>
			<b>CS</b>	<b>1.000,00</b>	<b>TR</b>	<b>0,00</b>	<b>FPV</b>	<b>0,00</b>			<b>TR</b>	<b>0,00</b>
<b>PROGRAMMA 11 - PROGRAMMA 11 - ALTRI SERVIZI GENERALI</b>												
<b>TITOLO 1 - SPESE CORRENTI</b>												
122		TELEFONIA FISSA	RS	0,00	RR	0,00	R	0,00	P	0,00	EP	0,00
			CP	2.000,00	RC	866,60	I	2.000,00	ECP	0,00	EC	1.133,40
			CS	2.000,00	TR	866,60	FPV	0,00			TR	1.133,40
122.1		TELEFONIA MOBILE	RS	0,00	RR	0,00	R	0,00	P	0,00	EP	0,00
			CP	2.000,00	RC	543,01	I	2.000,00	ECP	0,00	EC	1.456,99
			CS	2.000,00	TR	543,01	FPV	0,00			TR	1.456,99
123		ILLUMINAZIONE	RS	0,00	RR	0,00	R	0,00	P	0,00	EP	0,00
			CP	2.200,00	RC	1.318,20	I	2.000,00	ECP	200,00	EC	681,80
			CS	2.200,00	TR	1.318,20	FPV	0,00			TR	681,80
124		ACQUA	RS	0,00	RR	0,00	R	0,00	P	0,00	EP	0,00
			CP	500,00	RC	295,05	I	500,00	ECP	0,00	EC	204,95
			CS	500,00	TR	295,05	FPV	0,00			TR	204,95
<b>MACROAGGREGATO 3 - ACQUISTO DI BENI E SERVIZI</b>			<b>RS</b>	<b>0,00</b>	<b>RR</b>	<b>0,00</b>	<b>R</b>	<b>0,00</b>	<b>P</b>	<b>0,00</b>	<b>EP</b>	<b>0,00</b>
			<b>CP</b>	<b>6.700,00</b>	<b>RC</b>	<b>3.022,86</b>	<b>I</b>	<b>6.500,00</b>	<b>ECP</b>	<b>200,00</b>	<b>EC</b>	<b>3.477,14</b>
			<b>CS</b>	<b>6.700,00</b>	<b>TR</b>	<b>3.022,86</b>	<b>FPV</b>	<b>0,00</b>			<b>TR</b>	<b>3.477,14</b>
TITOLO 1 - SPESE CORRENTI			RS	0,00	RR	0,00	R	0,00	P	0,00	EP	0,00
			CP	6.700,00	RC	3.022,86	I	6.500,00	ECP	200,00	EC	3.477,14
			CS	6.700,00	TR	3.022,86	FPV	0,00			TR	3.477,14

Ente per la gestione della Riserva Naturale Torbiere del Sebino - Conto del bilancio 2022 - Gestione delle spese

MISSIONE	PROGRAMMA	TITOLO	DENOMINAZIONE	Residui passivi al 1/1/2022		Pagamenti c/c conto residui		Riaccertamento residui (R)		Eliminazione per perenzione		Residui passivi da esercizi precedenti	
				(RS)	(CS)	(PR)	(PC)	(I)	(FPV)	(P)	(ECP)	(EP=RS-PR+R-P)	(EC=I-IPC)
				Previsioni definitive di competenza (CP)	Previsioni definitive di cassa	Pagamenti c/c conto competenza (PC)	Totale pagamenti	Impegni (I)	Fondo pluriennale vincolato	Economie di competenza		Residui passivi da esercizio di competenza	Totale residui passivi da riportare
				(CP)	(CS)	(PC)	(TP=PR+PC)	(FPV)	(FPV)	(ECP=CP-I-FPV)		(EC=I-IPC)	(TR=EP+EC)
<b>TITOLO 2 - SPESE IN CONTO CAPITALE</b>													
270			RIPRISTINI AMBIENTALI E ARREDO STRUTTURA AREE - INTERVENTI	RS 112.161,04	RR 111.442,53	R 0,00	I 0,00	FPV 0,00	P -0,01	ECP 0,00	EP 0,00	718,50	
				CP 0,00	RC 0,00	I 0,00	ECP 0,00				EC 0,00		
				CS 112.161,04	TR 111.442,53	FPV 0,00					TR 718,50		
			<b>MACROAGGREGATO 2 - INVESTIMENTI FISSI LORDI E ACQUISTO DI TERRENI</b>	<b>RS 112.161,04</b>	<b>RR 111.442,53</b>	<b>R -0,01</b>	<b>P 0,00</b>	<b>ECP 0,00</b>	<b>0,00</b>	<b>0,00</b>	<b>EP 718,50</b>	<b>0,00</b>	<b>0,00</b>
				<b>CP 0,00</b>	<b>RC 0,00</b>	<b>I 0,00</b>	<b>ECP 0,00</b>	<b>0,00</b>	<b>0,00</b>	<b>0,00</b>	<b>EC 0,00</b>	<b>0,00</b>	<b>0,00</b>
				<b>CS 112.161,04</b>	<b>TR 111.442,53</b>	<b>FPV 0,00</b>	<b>0,00</b>	<b>0,00</b>	<b>0,00</b>	<b>0,00</b>	<b>TR 718,50</b>	<b>0,00</b>	<b>0,00</b>
			TITOLO 2 - SPESE IN CONTO CAPITALE	RS 112.161,04	RR 111.442,53	R -0,01	P 0,00	ECP 0,00	0,00	0,00	EP 718,50	0,00	0,00
				CP 0,00	RC 0,00	I 0,00	ECP 0,00				EC 0,00		
				CS 112.161,04	TR 111.442,53	FPV 0,00					TR 718,50		
			<b>TOTALE PROGRAMMA 11 - ALTRI SERVIZI GENERALI</b>	<b>RS 112.161,04</b>	<b>RR 111.442,53</b>	<b>R -0,01</b>	<b>P 0,00</b>	<b>ECP 200,00</b>	<b>6.500,00</b>	<b>0,00</b>	<b>EP 718,50</b>	<b>3.477,14</b>	<b>4.195,64</b>
				<b>CP 6.700,00</b>	<b>RC 3.022,86</b>	<b>I 6.500,00</b>	<b>ECP 200,00</b>				<b>EC 3.477,14</b>		
				<b>CS 118.861,04</b>	<b>TR 114.465,39</b>	<b>FPV 0,00</b>					<b>TR 4.195,64</b>		
			<b>TOTALE MISSIONE 1 - SERVIZI ISTITUZIONALI, GENERALI E DI GESTIONE</b>	<b>RS 142.812,86</b>	<b>RR 137.260,81</b>	<b>R -738,95</b>	<b>P 0,00</b>	<b>ECP 21.517,33</b>	<b>145.420,00</b>	<b>0,00</b>	<b>EP 4.813,10</b>	<b>36.740,63</b>	<b>41.553,73</b>
				<b>CP 166.937,33</b>	<b>RC 108.679,37</b>	<b>I 145.420,00</b>	<b>ECP 21.517,33</b>				<b>EC 36.740,63</b>		
				<b>CS 309.750,19</b>	<b>TR 245.940,18</b>	<b>FPV 0,00</b>					<b>TR 41.553,73</b>		

Ente per la gestione della Riserva Naturale Torbiere del Sebino - Conto del bilancio 2022 - Gestione delle spese

MISSIONE	PROGRAMMA	TITOLO	Residui passivi al 1/1/2022 (RS)		Pagamenti c/c conto residui (PR)		Riaccertamento residui (R)		Eliminazione per perenzione (P)		Residui passivi da esercizi precedenti (EP=RS-PR+R-P)	
			Previsioni definitive di competenza (CP)		Pagamenti c/c conto competenza (PC)		Impegni (I)		Economie di competenza (ECP=CP-I-FPV)		Residui passivi da esercizio di competenza (EC=I-IPC)	
			Previsioni definitive di cassa (CS)		Totale pagamenti (TP=PR+PC)		Fondo pluriennale vincolato (FPV)				Totale residui passivi da riportare (TR=EP+EC)	

## MISSIONE 9 - SVILUPPO SOSTENIBILE E TUTELA DEL TERRITORIO E DELL'AMBIENTE

### PROGRAMMA 2 - PROGRAMMA 2 - TUTELA, VALORIZZAZIONE E RECUPERO AMBIENTALE

#### TITOLO 1 - SPESE CORRENTI

126	ACQUISTO BENI E MATERIALI PER MANUTENZIONI ORDINARIE	RS	0,00	RR	0,00	R	0,00	P	0,00	EP	0,00	0,00
		CP	4.000,00	RC	0,00	I	0,00	ECP	4.000,00	EC	0,00	0,00
		CS	4.000,00	TR	0,00	FPV	0,00			TR	0,00	0,00
127	MANUTENZIONE ORDINARIA	RS	0,00	RR	0,00	R	0,00	P	0,00	EP	0,00	0,00
		CP	40.836,30	RC	15.045,36	I	37.208,55	ECP	3.627,75	EC	22.163,19	22.163,19
		CS	40.836,30	TR	15.045,36	FPV	0,00			TR	22.163,19	22.163,19
129	INCARICHI PROFESSIONALI DI PROGETTAZIONE	RS	0,00	RR	0,00	R	0,00	P	0,00	EP	0,00	0,00
		CP	7.500,00	RC	3.000,00	I	3.000,00	ECP	4.500,00	EC	0,00	0,00
		CS	7.500,00	TR	3.000,00	FPV	0,00			TR	0,00	0,00
130	ASSICURAZIONE CONTRO RCT ETC.	RS	250,00	RR	250,00	R	0,00	P	0,00	EP	0,00	0,00
		CP	10.950,00	RC	9.869,60	I	9.869,60	ECP	1.080,40	EC	0,00	0,00
		CS	11.200,00	TR	10.119,60	FPV	0,00			TR	0,00	0,00
142	SPESE PER LA CONSERVAZIONE E GESTIONE DEL PATRIMONIO	RS	17.569,76	RR	16.372,40	R	0,00	P	0,00	EP	1.197,36	1.197,36
		CP	0,00	RC	0,00	I	0,00	ECP	0,00	EC	0,00	0,00
		CS	17.569,76	TR	16.372,40	FPV	0,00			TR	1.197,36	1.197,36
	<b>MACROAGGREGATO 3 - ACQUISTO DI BENI E SERVIZI</b>	<b>RS</b>	<b>17.819,76</b>	<b>RR</b>	<b>16.622,40</b>	<b>R</b>	<b>0,00</b>	<b>P</b>	<b>0,00</b>	<b>EP</b>	<b>1.197,36</b>	<b>1.197,36</b>
		<b>CP</b>	<b>63.286,30</b>	<b>RC</b>	<b>27.914,96</b>	<b>I</b>	<b>50.078,15</b>	<b>ECP</b>	<b>13.208,15</b>	<b>EC</b>	<b>22.163,19</b>	<b>22.163,19</b>
		<b>CS</b>	<b>81.106,06</b>	<b>TR</b>	<b>44.537,36</b>	<b>FPV</b>	<b>0,00</b>			<b>TR</b>	<b>23.360,55</b>	<b>23.360,55</b>
128	RIMBORSO SPESE PER DANNI	RS	0,00	RR	0,00	R	0,00	P	0,00	EP	0,00	0,00
		CP	2.000,00	RC	104,67	I	104,67	ECP	1.895,33	EC	0,00	0,00
		CS	2.000,00	TR	104,67	FPV	0,00			TR	0,00	0,00
	<b>MACROAGGREGATO 10 - ALTRE SPESE CORRENTI</b>	<b>RS</b>	<b>0,00</b>	<b>RR</b>	<b>0,00</b>	<b>R</b>	<b>0,00</b>	<b>P</b>	<b>0,00</b>	<b>EP</b>	<b>0,00</b>	<b>0,00</b>
		<b>CP</b>	<b>2.000,00</b>	<b>RC</b>	<b>104,67</b>	<b>I</b>	<b>104,67</b>	<b>ECP</b>	<b>1.895,33</b>	<b>EC</b>	<b>0,00</b>	<b>0,00</b>
		<b>CS</b>	<b>2.000,00</b>	<b>TR</b>	<b>104,67</b>	<b>FPV</b>	<b>0,00</b>			<b>TR</b>	<b>0,00</b>	<b>0,00</b>

MISSIONE	PROGRAMMA	TITOLO	DENOMINAZIONE	Residui passivi al 1/1/2022		Pagamenti c/c conto residui		Riaccertamento residui (R)		Eliminazione per perenzione		Residui passivi da esercizi precedenti	
				(RS)	(CS)	(PR)	(PC)	(I)	(P)	(EP=RS-PR+R-P)	(EP=RS-PR+R-P)		
				Previsioni definitive di competenza (CP)	Previsioni definitive di cassa	Pagamenti c/c conto competenza (PC)	Totale pagamenti	Impegni (I)	Economie di competenza	Residui passivi da esercizio di competenza (EC=I-PC)	Totale residui passivi da riportare (TR=EP+EC)		
			(TP=PR+PC)	(FPV)	(ECP=CP-I-FPV)								
<b>TITOLO 1 - SPESE CORRENTI</b>				RS	17.819,76	RR	16.622,40	R	0,00	P	0,00	EP	1.197,36
				CP	65.286,30	RC	28.019,63	I	50.182,82	ECP	15.103,48	EC	22.163,19
				CS	83.106,06	TR	44.642,03	FPV	0,00			TR	23.360,55
<b>TITOLO 2 - SPESE IN CONTO CAPITALE</b>													
280			MANUTENZIONE STRAORDINARIA SULLE STRUTTURE	RS	0,00	RR	0,00	R	0,00	P	0,00	EP	0,00
				CP	39.500,00	RC	31.673,64	I	37.770,59	ECP	1.729,41	EC	6.096,95
				CS	39.500,00	TR	31.673,64	FPV	0,00			TR	6.096,95
<b>MACROAGGREGATO 5 - ALTRE SPESE IN CONTO CAPITALE</b>				RS	0,00	RR	0,00	R	0,00	P	0,00	EP	0,00
				CP	39.500,00	RC	31.673,64	I	37.770,59	ECP	1.729,41	EC	6.096,95
				CS	39.500,00	TR	31.673,64	FPV	0,00			TR	6.096,95
<b>TITOLO 2 - SPESE IN CONTO CAPITALE</b>				RS	0,00	RR	0,00	R	0,00	P	0,00	EP	0,00
				CP	39.500,00	RC	31.673,64	I	37.770,59	ECP	1.729,41	EC	6.096,95
				CS	39.500,00	TR	31.673,64	FPV	0,00			TR	6.096,95
<b>TOTALE PROGRAMMA 2 - TUTELA, VALORIZZAZIONE E RECUPERO AMBIENTALE</b>				RS	17.819,76	RR	16.622,40	R	0,00	P	0,00	EP	1.197,36
				CP	104.786,30	RC	59.693,27	I	87.953,41	ECP	16.832,89	EC	28.260,14
				CS	122.606,06	TR	76.315,67	FPV	0,00			TR	29.457,50
<b>PROGRAMMA 3 - PROGRAMMA 3 - RIFIUTI</b>													
<b>TITOLO 1 - SPESE CORRENTI</b>													
125			TARI	RS	0,00	RR	0,00	R	0,00	P	0,00	EP	0,00
				CP	370,00	RC	343,00	I	343,00	ECP	27,00	EC	0,00
				CS	370,00	TR	343,00	FPV	0,00			TR	0,00
<b>MACROAGGREGATO 2 - IMPOSTE E TASSE A CARICO DELL'ENTE</b>				RS	0,00	RR	0,00	R	0,00	P	0,00	EP	0,00
				CP	370,00	RC	343,00	I	343,00	ECP	27,00	EC	0,00
				CS	370,00	TR	343,00	FPV	0,00			TR	0,00
<b>TITOLO 1 - SPESE CORRENTI</b>				RS	0,00	RR	0,00	R	0,00	P	0,00	EP	0,00
				CP	370,00	RC	343,00	I	343,00	ECP	27,00	EC	0,00
				CS	370,00	TR	343,00	FPV	0,00			TR	0,00

Ente per la gestione della Riserva Naturale Torbiere del Sebino - Conto del bilancio 2022 - Gestione delle spese

MISSIONE	PROGRAMMA	TITOLO	DENOMINAZIONE	Residui passivi al 1/1/2022		Pagamenti c/c conto residui		Riaccertamento residui (R)		Eliminazione per perenzione		Residui passivi da esercizi precedenti	
				(RS)		(PR)		(I)		(P)		(EP=RS-PR+R-P)	
				Previsioni definitive di competenza (CP)	Previsioni definitive di cassa (CS)	Pagamenti c/c conto competenza (PC)	Totale pagamenti (TP=PR+PC)	Impegni (I)	Fondo pluriennale vincolato (FPV)	Economie di competenza (ECP=CP-I-FPV)	Residui passivi da esercizio di competenza (EC=I-IPC)	Totale residui passivi da riportare (TR=EP+EC)	

TOTALE PROGRAMMA 3 - RIFIUTI													
				RS	0,00	RR	0,00	R	0,00	P	0,00	EP	0,00
				CP	370,00	RC	343,00	I	343,00	ECP	27,00	EC	0,00
				CS	370,00	TR	343,00	FPV	0,00			TR	0,00

## PROGRAMMA 5 - PROGRAMMA 5 - AREE PROTETTE, PARCHI NATURALI, PROTEZIONE NATURALISTICA E FORESTAZIONE

### TITOLO 1 - SPESE CORRENTI

146	INTERVENTI SULLA FAUNA	RS	0,00	RR	0,00	R	0,00	P	0,00	P	0,00	EP	0,00
		CP	5.000,00	RC	336,72	I	336,72	ECP	4.663,28	EC	0,00	EC	0,00
		CS	5.000,00	TR	336,72	FPV	0,00			TR	0,00	TR	0,00
	<b>MACROAGGREGATO 3 - ACQUISTO DI BENI E SERVIZI</b>	RS	0,00	RR	0,00	R	0,00	P	0,00	P	0,00	EP	0,00
		CP	5.000,00	RC	336,72	I	336,72	ECP	4.663,28	EC	0,00	EC	0,00
		CS	5.000,00	TR	336,72	FPV	0,00			TR	0,00	TR	0,00

TITOLO 1 - SPESE CORRENTI													
		RS	0,00	RR	0,00	R	0,00	P	0,00	P	0,00	EP	0,00
		CP	5.000,00	RC	336,72	I	336,72	ECP	4.663,28	EC	0,00	EC	0,00
		CS	5.000,00	TR	336,72	FPV	0,00			TR	0,00	TR	0,00

### TITOLO 2 - SPESE IN CONTO CAPITALE

290	RIPRISTINO AMBIENTALE E INTERVENTI SULLA BIODIVERSITÀ	RS	0,00	RR	0,00	R	0,00	P	0,00	P	0,00	EP	0,00
		CP	21.934,33	RC	9.946,66	I	19.112,54	ECP	2.821,79	EC	9.165,88	EC	9.165,88
		CS	21.934,33	TR	9.946,66	FPV	0,00			TR	9.165,88	TR	9.165,88
300	CONTENIMENTO SPECIE ALLOCTONE - SILURO	RS	0,00	RR	0,00	R	0,00	P	0,00	P	0,00	EP	0,00
		CP	32.000,00	RC	31.960,91	I	31.960,91	ECP	39,09	EC	0,00	EC	0,00
		CS	32.000,00	TR	31.960,91	FPV	0,00			TR	0,00	TR	0,00
301	PROGETTO L. 9/2020 - MIGLIORAMENTO FRUIZIONE ED ACCESSO	RS	0,00	RR	0,00	R	0,00	P	0,00	P	0,00	EP	0,00
		CP	63.373,80	RC	12.880,75	I	44.798,58	ECP	18.575,22	EC	31.917,83	EC	31.917,83
		CS	63.373,80	TR	12.880,75	FPV	0,00			TR	31.917,83	TR	31.917,83
302	PROGETTO L. 9/2020 - ACQUISTO TERRENO E RIAMMODERNAMENTO PATRIMONIALE DELL'ENTE	RS	0,00	RR	0,00	R	0,00	P	0,00	P	0,00	EP	0,00
		CP	68.750,00	RC	3.559,35	I	49.761,58	ECP	18.988,42	EC	46.202,23	EC	46.202,23
		CS	68.750,00	TR	3.559,35	FPV	0,00			TR	46.202,23	TR	46.202,23

MISSIONE	PROGRAMMA	TITOLO	DENOMINAZIONE	Residui passivi al 1/1/2022 (RS)		Pagamenti c/c conto residui (PR)		Riaccertamento residui (R)		Eliminazione per perenzione (P)		Residui passivi da esercizi precedenti (EP=RS-PR+R-P)	
				Previsioni definitive di competenza (CP)		Pagamenti c/c conto competenza (PC)		Impegni (I)		Economie di competenza (ECP=CP-I-FPV)		Residui passivi da esercizio di competenza (EC=I-IPC)	
				Previsioni definitive di cassa (CS)		Totale pagamenti (TP=PR+PC)		Fondo pluriennale vincolato (FPV)				Totale residui passivi da riportare (TR=EP+EC)	
303	PROGETTO PSR - BIODIVERSITÀ PER TUTTI	RS	0,00	RR	0,00	R	0,00	P	0,00	EP	0,00	EP	0,00
		CP	74.329,72	RC	5.550,00	I	67.337,12	ECP	6.992,60	EC	61.787,12	EC	61.787,12
		CS	74.329,72	TR	5.550,00	FPV	0,00			TR	61.787,12	TR	61.787,12
304	PROGETTO BIOCLIMA	RS	0,00	RR	0,00	R	0,00	P	0,00	EP	0,00	EP	0,00
		CP	152.386,00	RC	0,00	I	63.220,00	ECP	89.166,00	EC	63.220,00	EC	63.220,00
		CS	152.386,00	TR	0,00	FPV	0,00			TR	63.220,00	TR	63.220,00
	<b>MACROAGGREGATO 2 - INVESTIMENTI FISSI LORDI E ACQUISTO DI TERRENI</b>	<b>RS</b>	<b>0,00</b>	<b>RR</b>	<b>0,00</b>	<b>R</b>	<b>0,00</b>	<b>P</b>	<b>0,00</b>	<b>EP</b>	<b>0,00</b>	<b>EP</b>	<b>0,00</b>
		<b>CP</b>	<b>412.773,85</b>	<b>RC</b>	<b>63.897,67</b>	<b>I</b>	<b>276.190,73</b>	<b>ECP</b>	<b>136.583,12</b>	<b>EC</b>	<b>212.293,06</b>	<b>EC</b>	<b>212.293,06</b>
		<b>CS</b>	<b>412.773,85</b>	<b>TR</b>	<b>63.897,67</b>	<b>FPV</b>	<b>0,00</b>			<b>TR</b>	<b>212.293,06</b>	<b>TR</b>	<b>212.293,06</b>
	<b>TITOLO 2 - SPESE IN CONTO CAPITALE</b>	RS	0,00	RR	0,00	R	0,00	P	0,00	EP	0,00	EP	0,00
		CP	412.773,85	RC	63.897,67	I	276.190,73	ECP	136.583,12	EC	212.293,06	EC	212.293,06
		CS	412.773,85	TR	63.897,67	FPV	0,00			TR	212.293,06	TR	212.293,06
	<b>TOTALE PROGRAMMA 5 - AREE PROTETTE, PARCHI NATURALI, PROTEZIONE NATURALISTICA E FORESTAZIONE</b>	RS	<b>0,00</b>	<b>RR</b>	<b>0,00</b>	<b>R</b>	<b>0,00</b>	<b>P</b>	<b>0,00</b>	<b>EP</b>	<b>0,00</b>	<b>EP</b>	<b>0,00</b>
		CP	<b>417.773,85</b>	<b>RC</b>	<b>64.234,39</b>	<b>I</b>	<b>276.527,45</b>	<b>ECP</b>	<b>141.246,40</b>	<b>EC</b>	<b>212.293,06</b>	<b>EC</b>	<b>212.293,06</b>
		CS	<b>417.773,85</b>	<b>TR</b>	<b>64.234,39</b>	<b>FPV</b>	<b>0,00</b>			<b>TR</b>	<b>212.293,06</b>	<b>TR</b>	<b>212.293,06</b>
	<b>TOTALE MISSIONE 9 - SVILUPPO SOSTENIBILE E TUTELA DEL TERRITORIO E DELL'AMBIENTE</b>	RS	17.819,76	RR	16.622,40	R	0,00	P	0,00	EP	1.197,36	EP	1.197,36
		CP	522.930,15	RC	124.270,66	I	364.823,86	ECP	158.106,29	EC	240.553,20	EC	240.553,20
		CS	540.749,91	TR	140.893,06	FPV	0,00			TR	241.750,56	TR	241.750,56

Ente per la gestione della Riserva Naturale Torbiere del Sebino - Conto del bilancio 2022 - Gestione delle spese

MISSIONE	PROGRAMMA	TITOLO	DENOMINAZIONE	Residui passivi al 1/1/2022		Pagamenti c/c conto residui		Riaccertamento residui (R)		Eliminazione per perenzione		Residui passivi da esercizi precedenti	
				(RS)		(PR)		(R)		(P)		(EP=RS-PR+R-P)	
				Previsioni definitive di competenza (CP)	Previsioni definitive di cassa (CS)	Pagamenti c/c conto competenza (PC)	Totale pagamenti (TP=PR+PC)	Impegni (I)	Fondo pluriennale vincolato (FPV)	Economie di competenza (ECP=CP-I-FPV)	Residui passivi da esercizio di competenza (EC=I-IPC)	Totale residui passivi da riportare (TR=EP+EC)	

## MISSIONE 20 - MISSIONE 20 - FONDI E ACCANTONAMENTI

### PROGRAMMA 1 - PROGRAMMA 1 - FONDO DI RISERVA

#### TITOLO 1 - SPESE CORRENTI

170	FONDO DI RISERVA	RS	0,00	RR	0,00	R	0,00	P	0,00	EP	0,00	0,00	0,00
		CP	1.000,00	RC	0,00	I	0,00	ECP	1.000,00	EC	0,00	0,00	0,00
		CS	0,00	TR	0,00	FPV	0,00	TR	0,00	TR	0,00	0,00	0,00

171	FONDO DI RISERVA DI CASSA	RS	0,00	RR	0,00	R	0,00	P	0,00	EP	0,00	0,00	0,00
		CP	0,00	RC	0,00	I	0,00	ECP	0,00	EC	0,00	0,00	0,00
		CS	1.000,00	TR	0,00	FPV	0,00	TR	0,00	TR	0,00	0,00	0,00

#### MACROAGGREGATO 10 - ALTRE SPESE CORRENTI

		RS	0,00	RR	0,00	R	0,00	P	0,00	EP	0,00	0,00	0,00
		CP	1.000,00	RC	0,00	I	0,00	ECP	1.000,00	EC	0,00	0,00	0,00
		CS	1.000,00	TR	0,00	FPV	0,00	TR	0,00	TR	0,00	0,00	0,00

#### TITOLO 1 - SPESE CORRENTI

		RS	0,00	RR	0,00	R	0,00	P	0,00	EP	0,00	0,00	0,00
		CP	1.000,00	RC	0,00	I	0,00	ECP	1.000,00	EC	0,00	0,00	0,00
		CS	1.000,00	TR	0,00	FPV	0,00	TR	0,00	TR	0,00	0,00	0,00

#### TOTALE PROGRAMMA 1 - FONDO DI RISERVA

		RS	0,00	RR	0,00	R	0,00	P	0,00	EP	0,00	0,00	0,00
		CP	1.000,00	RC	0,00	I	0,00	ECP	1.000,00	EC	0,00	0,00	0,00
		CS	1.000,00	TR	0,00	FPV	0,00	TR	0,00	TR	0,00	0,00	0,00

#### TOTALE MISSIONE 20 - FONDI E ACCANTONAMENTI

		RS	0,00	RR	0,00	R	0,00	P	0,00	EP	0,00	0,00	0,00
		CP	1.000,00	RC	0,00	I	0,00	ECP	1.000,00	EC	0,00	0,00	0,00
		CS	1.000,00	TR	0,00	FPV	0,00	TR	0,00	TR	0,00	0,00	0,00



MISSIONE	PROGRAMMA	TITOLO	DENOMINAZIONE	Residui passivi al 1/1/2022 (RS)		Pagamenti c/c conto residui (PR)		Riaccertamento residui (R)		Eliminazione per perenzione (P)		Residui passivi da esercizi precedenti (EP=RS-PR+R-P)	
				Previsioni definitive di competenza (CP)		Pagamenti c/c conto competenza (PC)		Impegni (I)		Economie di competenza (ECP=CP-I-FPV)		Residui passivi da esercizio di competenza (EC=I-PC)	
				Previsioni definitive di cassa (CS)		Totale pagamenti (TP=PR+PC)		Fondo pluriennale vincolato (FPV)		Totale residui passivi da riportare (TR=EP+EC)			

## MISSIONE 99 - MISSIONE 99 - SERVIZI PER CONTO TERZI

### PROGRAMMA 1 - PROGRAMMA 1 - SERVIZI PER CONTO TERZI E PARTITE DI GIRO

#### TITOLO 7 - USCITE PER CONTO TERZI E PARTITE DI GIRO

401	RITENUTE PREVIDENZIALI ED ASSISTENZIALI AL PERSONALE	RS	0,00	RR	0,00	R	0,00	P	0,00	EP	0,00	0,00
		CP	4.000,00	RC	1.954,37	I	1.954,37	ECP	2.045,63	EC	0,00	0,00
		CS	4.000,00	TR	1.954,37	FPV	0,00	TR	0,00	TR	0,00	0,00
402	RITENUTE IRPEF	RS	0,00	RR	0,00	R	0,00	P	0,00	EP	0,00	0,00
		CP	25.000,00	RC	14.376,99	I	14.376,99	ECP	10.623,01	EC	0,00	0,00
		CS	25.000,00	TR	14.376,99	FPV	0,00	TR	0,00	TR	0,00	0,00
403	ALTRE RITENUTE AL PERSONALE PER CONTO DI TERZI	RS	95,52	RR	0,00	R	0,00	P	0,00	EP	95,52	95,52
		CP	3.000,00	RC	2.304,00	I	2.604,00	ECP	396,00	EC	300,00	300,00
		CS	3.095,52	TR	2.304,00	FPV	0,00	TR	0,00	TR	395,52	395,52
406	RIMBORSO DI ANTICIPAZIONI DI FONDI PER SERVIZIO ECONOMATO	RS	0,00	RR	0,00	R	0,00	P	0,00	EP	0,00	0,00
		CP	4.000,00	RC	500,00	I	500,00	ECP	3.500,00	EC	0,00	0,00
		CS	4.000,00	TR	500,00	FPV	0,00	TR	0,00	TR	0,00	0,00
		RS	95,52	RR	0,00	R	0,00	P	0,00	EP	95,52	95,52
		CP	36.000,00	RC	19.135,36	I	19.435,36	ECP	16.564,64	EC	300,00	300,00
		CS	36.095,52	TR	19.135,36	FPV	0,00	TR	0,00	TR	395,52	395,52
405	SPLIT PAYMENT	RS	0,00	RR	0,00	R	0,00	P	0,00	EP	0,00	0,00
		CP	43.603,94	RC	43.603,94	I	43.603,94	ECP	0,00	EC	0,00	0,00
		CS	43.603,94	TR	43.603,94	FPV	0,00	TR	0,00	TR	0,00	0,00
		RS	0,00	RR	0,00	R	0,00	P	0,00	EP	0,00	0,00
		CP	43.603,94	RC	43.603,94	I	43.603,94	ECP	0,00	EC	0,00	0,00
		CS	43.603,94	TR	43.603,94	FPV	0,00	TR	0,00	TR	0,00	0,00
		RS	95,52	RR	0,00	R	0,00	P	0,00	EP	95,52	95,52
		CP	79.603,94	RC	62.739,30	I	63.039,30	ECP	16.564,64	EC	300,00	300,00
		CS	79.699,46	TR	62.739,30	FPV	0,00	TR	0,00	TR	395,52	395,52

MISSIONE	PROGRAMMA	TITOLO	Residui passivi al 1/1/2022		Pagamenti c/c conto residui		Riaccertamento residui (R)		Eliminazione per perenzione		Residui passivi da esercizi precedenti	
			(RS)	(CS)	(PR)	(PC)	(I)	(FPV)	(P)	(ECP)	(EP=RS-PR+R-P)	(EC=I-IPC)
DENOMINAZIONE			Previsioni definitive di competenza (CP)	Previsioni definitive di cassa	Pagamenti c/c conto competenza (PC)	Totale pagamenti	Impegni (I)	Fondo pluriennale vincolato	Economie di competenza		Residui passivi da esercizio di competenza	Totale residui passivi da riportare
			(CP)	(CS)	(PC)	(TP=PR+PC)	(FPV)	(FPV)	(ECP=CP-I-FPV)		(EC=I-IPC)	(TR=EP+EC)
<b>TOTALE PROGRAMMA 1 - SERVIZI PER CONTO TERZI E PARTITE DI GIRO</b>			RS	95,52	RR	0,00	R	0,00	P	0,00	EP	95,52
			CP	79.603,94	RC	62.739,30	I	63.039,30	ECP	16.564,64	EC	300,00
			CS	79.699,46	TR	62.739,30	FPV	0,00			TR	395,52
<b>TOTALE MISSIONE 99 - SERVIZI PER CONTO TERZI</b>			RS	95,52	RR	0,00	R	0,00	P	0,00	EP	95,52
			CP	79.603,94	RC	62.739,30	I	63.039,30	ECP	16.564,64	EC	300,00
			CS	79.699,46	TR	62.739,30	FPV	0,00			TR	395,52

Ente per la gestione della Riserva Naturale Torbiere del Sebino - Conto del bilancio 2022 - Gestione delle spese

MISSIONE	PROGRAMMA	TITOLO	DENOMINAZIONE	Residui passivi al 1/1/2022 (RS)		Pagamenti c/c conto residui (PR)		Riaccertamento residui (R)		Eliminazione per perenzione (P)		Residui passivi da esercizi precedenti (EP=RS-PR+R-P)	
				Previsioni definitive di competenza (CP)	Previsioni definitive di cassa (CS)	Pagamenti c/c conto competenza (PC)	Totale pagamenti (TP=PR+PC)	Impegni (I)	Fondo pluriennale vincolato (FPV)	Economie di competenza (ECP=CP-I-FPV)	Residui passivi da esercizio di competenza (EC=I-PC)	Totale residui passivi da riportare (TR=EP+EC)	
				RS	160.728,14	RR	153.883,21	R	-738,95	P	0,00	EP	6.105,98
				CP	770.471,42	RC	295.689,33	I	573.283,16	ECP	197.188,26	EC	277.593,83
				CS	931.199,56	TR	449.572,54	FPV	0,00			TR	283.699,81
<b>TOTALE TITOLI SPESA</b>													
<b>TOTALE GENERALE SPESE</b>				RS	<b>160.728,14</b>	RR	<b>153.883,21</b>	R	<b>-738,95</b>			EP	<b>6.105,98</b>
				CP	<b>770.471,42</b>	RC	<b>295.689,33</b>	A	<b>573.283,16</b>	CP	<b>-197.188,26</b>	EC	<b>277.593,83</b>
				CS	<b>931.199,56</b>	TR	<b>449.572,54</b>	CS	<b>0,00</b>			TR	<b>283.699,81</b>

Ente per la gestione della Riserva Naturale Torbiere del Sebino - Conto del bilancio 2022 - Gestione delle spese