



RISERVA NATURALE
TORBIERE DEL SEBINO



2023
RENDICONTO

SOMMARIO

| | | |
|--|-------------|------------|
| Nota Integrativa al rendiconto della gestione 2023..... | pag. | 3 |
| Illustrazione del conto del bilancio | pag. | 51 |
| Gestione delle entrate | pag. | 63 |
| Riepilogo generale delle entrate..... | pag. | 67 |
| Gestione delle spese | pag. | 69 |
| Riepilogo generale delle spese per missioni | pag. | 78 |
| Riepilogo generale delle spese | pag. | 80 |
| Quadro generale riassuntivo | pag. | 81 |
| Verifica equilibri | pag. | 83 |
| Conto economico..... | pag. | 87 |
| Stato patrimoniale..... | pag. | 89 |
| Allegati..... | pag. | 93 |
| Entrate per capitolo | pag. | 201 |
| Spese per capitolo | pag. | 211 |

**ENTE PER LA GESTIONE RISERVA NATURALE TORBIERE
DEL SEBINO**

Provincia DI BRESCIA



**NOTA INTEGRATIVA AL
RENDICONTO DELLA
GESTIONE 2023**

INTRODUZIONE

Il rendiconto della gestione costituisce il momento conclusivo di un processo di programmazione e controllo che trova la sintesi finale proprio in questo documento contabile. Se, infatti, il Documento Unico di Programmazione ed il Bilancio di Previsione rappresentano la fase iniziale della programmazione, nella quale l'Amministrazione individua le linee strategiche e tattiche della propria azione di governo, il rendiconto della gestione costituisce la successiva fase di verifica dei risultati conseguiti, necessaria al fine di esprimere una valutazione di efficacia dell'azione condotta.

Le considerazioni sopra esposte trovano un riscontro legislativo nelle varie norme dell'ordinamento contabile, norme che pongono in primo piano la necessità di un'attenta attività di programmazione e di un successivo lavoro di controllo, volto a rilevare i risultati ottenuti in relazione all'efficacia dell'azione amministrativa, all'economicità della gestione e all'adeguatezza delle risorse impiegate.

La presente relazione costituisce allegato al rendiconto della gestione per l'esercizio 2023 ed è redatta ai sensi dell'art. 11, comma 6, del D. Lgs. 118 del 23.06.2011, così come modificato ed integrato dal D. Lgs. 126 del 10 agosto 2014. Essa intende fornire informazioni sull'andamento economico-finanziario dell'esercizio in argomento.

La relazione al rendiconto della gestione definisce e conclude il processo di programmazione, iniziato, come appunto sottolineato poc'anzi, con l'approvazione del Documento Unico di Programmazione del Bilancio di Previsione, ed è il documento con il quale si espone il resoconto dell'attività svolta durante l'esercizio precedente.

Questa relazione si propone quindi di esporre i dati più significativi dell'attività dell'Ente, riportando le risultanze finali dell'esercizio.

Si rammenta che l'applicazione del nuovo principio di competenza finanziaria (secondo il quale le obbligazioni attive e passive giuridicamente perfezionate sono registrate in contabilità con l'imputazione all'esercizio nel quale vengono a scadenza) ha modificato i presupposti dell'impegno e dell'accertamento, con dirette conseguenze nella costituzione dei residui passivi ed attivi derivanti dalla competenza e con effetti più rilevanti sul fronte investimenti.

Fatti di rilievo verificatisi dopo la chiusura dell'esercizio

Non vi sono fatti di rilievo da segnalare ai sensi dell'art. 231, comma 1, del TUEL e dell'art. 11, comma 6 del D. Lgs. n. 118/2011.

RENDICONTO DELLA GESTIONE

Il rendiconto della gestione rappresenta il momento in cui si conclude il processo di programmazione e controllo previsto dal legislatore nel vigente ordinamento contabile, nel quale:

- con il bilancio di previsione si fornisce una rappresentazione preventiva delle attività pianificate dall'amministrazione, esplicitando in termini contabili e descrittivi le linee della propria azione di governo attraverso l'individuazione degli obiettivi e dei programmi;
- con il consuntivo e con i documenti di cui si compone (conto del Bilancio, Conto economico e Conto del patrimonio), si procede alla misurazione *ex post* dei risultati conseguiti permettendo, in tal modo, la valutazione dell'operato della Giunta.

Tale impostazione, oltre che dalla vigente normativa, è prevista anche dal Principio Contabile n. 3 approvato dall'Osservatorio per la finanza e la contabilità degli enti locali, che al punto 6 recita: *"Il rendiconto, che si inserisce nel complessivo sistema di bilancio, deve fornire informazioni sui programmi e i progetti realizzati e in corso di realizzazione e sull'andamento finanziario, economico e patrimoniale dell'ente. Sotto il profilo politico-amministrativo, il rendiconto consente l'esercizio del controllo che il Consiglio dell'ente esercita sulla Giunta quale organo esecutivo, nell'esercizio delle prerogative di indirizzo e di controllo politico-amministrativo attribuite dall'ordinamento al Consiglio."* E lo stesso principio contabile esplicita come le finalità della presente relazione, redatta con scopi generali, siano quelle di "rendere conto della gestione" e di fornire informazioni sulla situazione patrimoniale e finanziaria oltre che sull'andamento economico e sui flussi finanziari di un ente locale.

Gli obiettivi generali della comunicazione dell'ente locale devono essere quelli di dare informazioni utili al fine di evidenziare le responsabilità decisionali e di gestione, fornendo informazioni sulle fonti e sugli impieghi in termini finanziari e di cassa, oltre che sui costi dei servizi erogati, misurando l'efficienza e l'efficacia dell'azione amministrativa.

Si rileva che il bilancio di previsione 2023 è stato oggetto di variazioni nel corso dell'esercizio, fra le quali l'assestamento a luglio 2023.

Il consuntivo è il documento ufficiale con il quale ogni Amministrazione dà conto ai cittadini di come siano stati realmente utilizzati i soldi pubblici gestiti in un determinato arco di tempo (esercizio).

Dati alla mano, si tratta di motivare dove e come sono state gestite le risorse reperite nell'anno, ma anche di valutare i risultati conseguiti, raggiunti con il lavoro svolto dall'intera struttura organizzativa. La finalità è quella di misurare lo stato di salute dell'ente, confrontando le aspettative con i risultati concreti.

Come detto, l'attività finanziaria svolta dall'Ente in un anno termina con il conto di bilancio, un documento ufficiale dove si confrontano le risorse reperite con quelle utilizzate. Il rendiconto può terminare con un risultato positivo, chiamato avanzo, oppure con un saldo negativo, detto disavanzo.

L'avanzo di amministrazione 2023 tiene conto dell'introduzione della nuova contabilità armonizzata ex D.Lgs. n. 118/2011 e s.m.i. a partire dal 01/01/2015 e dell'esito del riaccertamento ordinario al 31/12/2023 dei residui attivi e passivi.

STRUTTURA, CONTENUTO E DISCIPLINA DEL CONTO

Il rendiconto è composto da tre documenti:

1. **il conto del bilancio**, che dimostra il risultato della gestione finanziaria, intesa come reperimento di fondi da destinare allo svolgimento delle attività dell'ente, ed è definito sotto forma di risultato contabile di amministrazione in termini di avanzo, pareggio o disavanzo;

2. **il conto economico**, che evidenzia i componenti positivi e negativi dell'attività dell'ente secondo criteri di competenza economica, per la determinazione del risultato economico; va, a questo proposito precisato fin d'ora che l'Ente non è un'azienda privata che deve conseguire un utile, ma che il suo comportamento nello svolgersi dell'azione amministrativa deve essere ispirato a criteri di economicità per il rispetto che si deve all'uso del pubblico denaro;

3. **il conto del patrimonio**, che riassume la consistenza finale del patrimonio evidenziando le variazioni intervenute nel corso dell'esercizio rispetto alla consistenza iniziale.

Il conto del bilancio si ricollega al bilancio di previsione e pone in evidenza le entrate accertate e le somme incassate, nonché le spese impegnate e le somme pagate, tanto in conto della competenza, quanto in conto dei residui.

Il conto del patrimonio, invece, prende in considerazione le variazioni subite dal patrimonio comunale, sia per effetto della gestione del bilancio, sia per altre cause (sopravvenienze e insussistenze attive e passive).

Il conto del bilancio in particolare, in relazione anche a quanto detto, è composto di due atti distinti anche se compresi in un unico documento:

- il conto del tesoriere ed il conto dell'amministrazione.

Per la sua approvazione, il conto passa attraverso le seguenti fasi procedurali:

- resa del conto da parte del tesoriere per la dimostrazione delle somme riscosse e di quelle pagate;
- predisposizione del rendiconto da parte dell'Ufficio Ragioneria, previo riscontro del conto del tesoriere, per l'individuazione dei residui attivi e passivi;
- approvazione schema di rendiconto da parte della Giunta;
- esame da parte dei revisori;
- deliberazione da parte del Consiglio per la sua approvazione e per la determinazione dei residui e del risultato della gestione.

RISULTATO D'ESERCIZIO

I risultati finanziari: il risultato contabile della gestione e il risultato contabile di amministrazione (avanzo o disavanzo di amministrazione)

Con l'entrata in vigore del D.Lgs. 118/2011, avente ad oggetto *“Disposizioni in materia di armonizzazione dei sistemi contabili e degli schemi di bilancio della Regione, degli Enti Locali e loro organismi”*, così come modificato ed integrato dal D.Lgs. 126/2014, si è attivato un processo di riforma degli ordinamenti contabili degli Enti Pubblici che prevede un percorso ben definito, in base al quale, dall'esercizio 2016, il bilancio doveva essere redatto esclusivamente secondo gli schemi armonizzati. La relazione sulla gestione è un documento illustrativo della gestione dell'ente, nonché dei fatti di rilievo verificatisi dopo la chiusura dell'esercizio, contiene ogni eventuale informazione utile ad una migliore comprensione dei dati contabili, ed è predisposto secondo le modalità previste dall'articolo 11, comma 6, del Decreto Legislativo 23 Giugno 2011, n. 118, e successive modificazioni.

Il rendiconto di questo esercizio - di cui questa relazione ne costituisce la parte esplicativa e descrittiva - è stato predisposto rispettando i principi contabili vigenti e, nella fattispecie, il principio contabile numero 3 *“Il rendiconto degli enti locali”*.

Le operazioni di chiusura del rendiconto sono state precedute da una rigorosa valutazione dei flussi finanziari.

Il riscontro sulle entrate, oggetto di accertamento in conto competenza, ha comportato la verifica sulla presenza di tutti gli elementi identificativi, come la ragione del credito, il titolo giuridico che lo supporta, il soggetto debitore, l'ammontare del credito con la relativa scadenza.

Allo stesso tempo, il riscontro sulle uscite, oggetto di impegno in conto competenza, ha comportato la verifica sulla presenza di tutti gli elementi identificativi, come la ragione del debito, l'indicazione della somma da pagare, il soggetto creditore, la scadenza dell'obbligazione e la specificazione del vincolo costituito sullo stanziamento di bilancio mentre agli uffici competenti spetta l'obbligo di conservare la relativa documentazione giustificativa.

Per quanto riguarda il procedimento da seguire per la stesura del rendiconto, è necessario determinare il valore contabile del risultato di amministrazione applicando valutazioni prudenziali sulla scorta dei dati contabili al momento esistenti, compatibilmente con il rispetto delle norme di riferimento. La conclusione di questo procedimento deve portare l'ente ad escludere la presenza di un disavanzo accertato o emergente, circostanza, questa, che comporterebbe l'iscrizione di pari importo tra le spese del nuovo bilancio, e ciò al fine di ripianare la perdita riconducibile ad esercizi precedenti.

Il prospetto dimostrativo del risultato di amministrazione, riportato nelle pagine che seguono, redatto secondo i nuovi principi contabili, indica la quota di esso riconducibile alla gestione dei residui ed a quella della competenza e mostra, infine, la variazione intervenuta nella giacenze di cassa. Il risultato contabile è stato rettificato con l'eventuale quota del fondo pluriennale applicato in spesa.

Il precedente sistema contabile, approvato con il D.Lgs.77/95, non prevedeva la presenza in bilancio della voce "*Fondo pluriennale vincolato*", un elemento contabile che è stato invece introdotto con la contabilità armonizzata approvata con il successivo D.Lgs.118/11.

Con l'applicazione dei nuovi sistemi contabili gli impegni finanziati da entrate a specifica destinazione, di parte corrente o investimenti, sono imputati negli esercizi in cui l'obbligazione diventa esigibile. Questo comporta che lo stanziamento di spesa riconducibile all'originario finanziamento può essere ripartito pro-quota in più esercizi, situazione, questa, che, se non gestita con una soluzione contabile adeguata, porterebbe alla formazione di una componente di avanzo nell'anno in cui nasce il finanziamento (mancata imputazione dell'impegno) e di disavanzo (assenza del finanziamento della spesa) in quelli immediatamente successivi; e questo, fino alla completa imputazione dell'originaria previsione di spesa. La tecnica che prevede l'impiego del fondo pluriennale vincolato ha proprio lo scopo di fare convivere l'imputazione della spesa secondo questo principio (competenza potenziata) con l'esigenza di evitare la formazione di componenti di avanzo o disavanzo artificiose, e, questo, a partire dalla nascita del finanziamento e fino all'esercizio in cui la prestazione connessa con l'obbligazione passiva avrà termine. La normativa in materia contabile estende l'impiego della tecnica del fondo pluriennale anche a casistiche diverse da quelle connesse con spese finanziate da entrate a specifica destinazione, ma solo per limitati casi e circostanze particolari espressamente previste dalla legge. Non si tratta, pertanto, di un criterio generalizzato applicabile a tutte le casistiche di assunzione dell'impegno ma solo ad una cerchia ristretta di situazioni, tutte codificate dalla legge o espressamente regolamentate dai principi contabili, a cui l'ente deve fare riferimento.

Lo stanziamento complessivo delle voci riconducibili al fondo pluriennale in uscita (FPV/U) indica, pertanto, quella parte dell'impegno originario in cui l'esecuzione dell'obbligazione passiva è stata rinviata, secondo il piano di lavoro previsto (cronoprogramma per gli investimenti o previsione di liquidazione per le spese correnti finanziate da entrate a specifica destinazione) ad esercizi successivi. Per quanto riguarda invece la dimensione complessiva assunta dal fondo alla fine dell'esercizio, questo importo è originato sia dai procedimenti di spesa sorti in esercizi precedenti (componente pregressa del FPV/U) che dalle previsioni di uscita riconducibili all'attuale rendiconto (componente nuova del FPV/U). La somma delle due distinte quote indica il valore complessivo del fondo pluriennale al 31/12.

Il risultato di amministrazione deve essere calcolato e poi scomposto nelle singole componenti (fondi accantonati, vincolati, destinati agli investimenti, non vincolati) e questo, al fine di conservare l'eventuale vincolo di destinazione dei singoli elementi costituenti. Il margine di azione nell'utilizzare il risultato di amministrazione dell'esercizio precedente, infatti, dipende proprio da questi fattori.

Il prospetto sotto riportato indica la composizione del risultato di amministrazione secondo i nuovi principi contabili e l'accantonamento al Fondo Crediti di Dubbia Esigibilità (FCDE).

QUADRO RIASSUNTIVO DELLA GESTIONE FINANZIARIA

La situazione finale del Conto Consuntivo, comprensiva della gestione dei residui e del fondo di cassa iniziale, presenta un avanzo di amministrazione, come risulta dal seguente quadro:

| <i>ENTRATE</i> | <i>RESIDUI</i> | <i>COMPETENZA</i> | <i>TOTALE</i> |
|---|----------------|-------------------|---------------|
| Fondo cassa al 1° gennaio | | | 299.221,49 |
| RISCOSSIONI | 120.677,25 | 518.743,76 | 639.421,01 |
| PAGAMENTI | 220.344,24 | 618.471,77 | 838.816,01 |
| SALDO DI CASSA AL 31 DICEMBRE | | | 99.826,49 |
| PAGAMENTI per azioni esecutive non regolarizzate al 31 dicembre | | | 0,00 |
| FONDO DI CASSA AL 31 DICEMBRE | | | 99.826,49 |
| RESIDUI ATTIVI | 87.702,62 | 410.574,11 | 498.276,73 |
| - di cui residui attivi incassati alla data del 31/12 in conti postali e bancari e in attesa del riversamento nel conto di tesoreria principale | | | 0,00 |
| - di cui derivanti da accertamenti di tributi effettuati sulla base della stima del dipartimento delle finanze | | | 0,00 |
| RESIDUI PASSIVI | 56.846,60 | 86.775,58 | 143.622,18 |
| FONDO PLURIENNALE VINCOLATO PER SPESE CORRENTI (1) | | | 2.958,56 |
| FONDO PLURIENNALE VINCOLATO PER SPESE IN CONTO CAPITALE (1) | | | 271.764,26 |
| FONDO PLURIENNALE VINCOLATO PER INCREMENTO ATTIVITA' FINANZIARIE (1) | | | 0,00 |
| RISULTATO DI AMMINISTRAZIONE AL 31 DICEMBRE 2023 (A) (2) | | | 179.758,22 |

COMPOSIZIONE DEL RISULTATO DI AMMINISTRAZIONE AL 31 DICEMBRE

| | <i>TOTALE</i> |
|--|-------------------|
| Composizione del risultato di amministrazione al 31 dicembre 2023: | |
| Parte accantonata (3) | |
| Fondo crediti di dubbia esigibilità al 31/12/2023 (4) | 0,00 |
| Accantonamento residui perenti al 31/12/2023 (solo per le regioni) (5) | 0,00 |
| Fondo anticipazioni liquidità | 0,00 |
| Fondo perdite società partecipate | 0,00 |
| Fondo contezioso | 0,00 |
| Altri accantonamenti | 1.000,00 |
| Totale parte accantonata (B) | 1.000,00 |
| Parte vincolata | |
| Vincoli derivanti da leggi e dai principi contabili | 0,00 |
| Vincoli derivanti da trasferimenti | 70.208,85 |
| Vincoli derivanti dalla contrazione di mutui | 0,00 |
| Vincoli formalmente attribuiti dall'ente | 0,00 |
| Altri vincoli | 0,00 |
| Totale parte vincolata (C) | 70.208,85 |
| Parte destinata agli investimenti | |
| Totale parte destinata agli investimenti (D) | 1.458,75 |
| Totale parte disponibile (E=A-B-C-D) | 107.090,62 |
| F) di cui Disavanzo da debito autorizzato e non contratto (6) | 0,00 |
| Se E è negativo, tale importo è iscritto tra le spese del bilancio di previsione come disavanzo da ripianare (6) | 0,00 |

Il Fondo Crediti Dubbia Esigibilità è costituito per neutralizzare, o quanto meno ridurre, l'impatto negativo sugli equilibri di bilancio generati dalla presenza di situazioni di sofferenza nelle obbligazioni attive. In questo contesto, i crediti di dubbia esigibilità possono essere definiti come *"posizioni creditorie per le quali esistono ragionevoli elementi che fanno presupporre un difficile realizzo dovuto al simultaneo verificarsi di due distinte circostanze: incapacità di riscuotere e termini di prescrizione non ancora maturati"*.

Nella sostanza, si va a costituire uno specifico accantonamento assimilabile ad un fondo rischi con una tecnica che non consente di spendere la quota di avanzo corrispondente all'entità del fondo così costituito.

L'ammontare del fondo calcolato a rendiconto dipende dall'andamento delle riscossioni in conto residui attivi che si è manifestato in ciascun anno dell'ultimo quinquennio rispetto all'ammontare complessivo dei crediti esistenti all'inizio del rispettivo esercizio.

Questo conteggio (media del rapporto tra incassi e crediti iniziali) è applicato su ciascuna tipologia di entrata soggetta a possibili situazione di sofferenza ed è effettuato adottando liberamente una delle metodologie statistiche di calcolo alternative previste dalla norma.

Riguardo al tipo di credito oggetto di accantonamento, la norma lascia libertà di scelta delle tipologie oggetto di accantonamento, che possono essere costituite da aggregati omogenei come da singole posizioni creditorie.

Per quanto attiene ai criteri adottabili per la formazione del fondo, l'importo deve essere quantificato dopo avere:

- individuato le categorie di entrate che possono dare luogo alla formazione di crediti di dubbia esigibilità;
- calcolato, per ciascuna categoria, la media tra gli incassi in conto residui attivi ed i rispettivi crediti di inizio esercizio riscontrati nell'ultimo quinquennio e, questo, nei tre tipi di procedimento ammesso, e cioè media semplice, rapporto tra la sommatoria ponderata degli incassi in conto residui attivi rispetto ai rispettivi crediti di inizio esercizio e, infine, media ponderata del rapporto tra incassi in conto residui attivi e crediti iniziali;
- scelto, tra le tre possibilità ammesse, la modalità di calcolo della media utilizzata per ciascuna tipologia di entrata oppure, indistintamente, per tutte le tipologie.

Si rimanda allo specifico allegato al Rendiconto, dal quale risultano tutte le categorie di entrata che possono dare luogo alla formazione di crediti di dubbia esigibilità considerate per la determinazione del FCDE, le percentuali applicate agli importi risultanti a residuo al 31/12/2023 per le stesse categorie di entrate e l'importo del relativo fondo accantonato.

DIMOSTRAZIONE DEL RISULTATO DELLA GESTIONE METODO 1

| | <i>Totale</i> |
|--|---------------|
| Totale accertamenti e residui attivi riaccertati + fondo iniziale di cassa (+) | 1.436.919,23 |
| Totale impegni e residui passivi riaccertati (-) | 982.438,19 |
| PAGAMENTI PER AZIONI ESECUTIVE (-) | 0,00 |
| Fondo pluriennale per spese di parte corrente (-) | 2.958,56 |
| Fondo pluriennale per spese in conto capitale (-) | 271.764,26 |
| AVANZO DI AMMINISTRAZIONE AL 31 DICEMBRE | 179.758,22 |

DIMOSTRAZIONE DEL RISULTATO DELLA GESTIONE METODO 2

| | <i>Totale</i> |
|--|---------------|
| Minori spese di competenza (+) | 443.130,56 |
| Minori entrate di competenza (-) | 219.060,04 |
| Differenza = Saldo di competenza | 224.070,52 |
| Avanzo degli esercizi precedenti non applicato | 35.147,48 |
| Avanzo applicato | 185.748,70 |
| Fondo pluriennale vincolato iniziale | 0,00 |
| Fondo pluriennale vincolato finale | 274.722,82 |
| SALDO GESTIONE RESIDUI | 9.514,34 |
| PAGAMENTI PER AZIONI ESECUTIVE | 0,00 |
| AVANZO DI AMMINISTRAZIONE AL 31 DICEMBRE | 179.758,22 |

DIMOSTRAZIONE DEL RISULTATO DELLA GESTIONE METODO 3

| | <i>Totale</i> |
|--|-------------------|
| GESTIONE DI COMPETENZA | |
| Totale accertamenti di competenza | 929.317,87 |
| Totale impegni di competenza | 705.247,35 |
| SALDO GESTIONE COMPETENZA | 224.070,52 |
| GESTIONE DEI RESIDUI | |
| Minori residui attivi (-) | -3.005,37 |
| Minori residui passivi (+) | 6.508,97 |
| SALDO GESTIONE RESIDUI | 9.514,34 |
| RIEPILOGO | |
| SALDO GESTIONE COMPETENZA | 224.070,52 |
| SALDO GESTIONE RESIDUI | 9.514,34 |
| SALDO | 233.584,86 |
| COMPOSIZIONE DELL'AVANZO DI AMMINISTRAZIONE | |
| AVANZO DAGLI ESERCIZI PRECEDENTI | 220.896,18 |
| Fondo pluriennale vincolato iniziale | 0,00 |
| Fondo pluriennale vincolato finale | 274.722,82 |
| INSUSSISTENZE ED ECONOMIE IN CONTO RESIDUI | 9.514,34 |
| di cui da gestione corrente | 4.475,48 |
| da gestione in conto capitale | 5.038,86 |
| da gestione partite di giro | 0,00 |
| RISULTATO DI GESTIONE DI COMPETENZA | 224.070,52 |
| di cui da gestione corrente | 39.036,55 |
| da gestione in conto capitale | 185.033,97 |
| da gestione partite di giro | 0,00 |
| PAGAMENTI PER AZIONI ESECUTIVE | 0,00 |
| AVANZO DI AMMINISTRAZIONE AL 31 DICEMBRE | 179.758,22 |

GESTIONE DI COMPETENZA

Il termine "gestione di competenza" identifica quella parte della gestione ottenuta considerando solo le operazioni finanziarie relative all'esercizio in corso, senza cioè esaminare quelle generate da fatti accaduti negli anni precedenti e non ancora conclusi. Essa, infatti, evidenzia il risultato ottenuto quale differenza tra gli accertamenti e gli impegni dell'esercizio, a loro volta articolabili in una gestione di cassa ed in una dei residui, con risultati parziali che concorrono alla determinazione del risultato totale.

Questi valori, se positivi, evidenziano la capacità dell'ente di acquisire ricchezza e destinarla a favore della collettività amministrata. Allo stesso modo, risultati negativi portano a concludere che l'ente ha dato vita ad una quantità di spese superiori alle risorse raccolte che, se non adeguatamente compensate dalla gestione residui, determinano un risultato finanziario negativo.

Il risultato di questa gestione, di norma, evidenzia la capacità da parte dell'ente di prevedere dei flussi di entrata e di spesa, sia nella fase di impegno/accertamento che in quella di pagamento/riscossione, tali da consentire il principio di pareggio finanziario non solo in fase previsionale ma anche durante l'intero anno.

Non a caso l'art. 193 del D.Lgs. n. 267 del 18 agosto 2000 impone il rispetto, durante la gestione e nelle variazioni di bilancio, del pareggio finanziario e di tutti gli equilibri stabiliti in bilancio per la copertura delle spese correnti e per il finanziamento degli investimenti, secondo le norme contabili previste dal decreto legislativo.

Al termine dell'esercizio, pertanto, una attenta gestione dovrebbe consentire di conseguire un risultato, di pareggio o positivo, in grado di dimostrare la capacità dell'ente di disporre un adeguato flusso di risorse (accertamento di entrate) tale da assicurare la copertura finanziaria degli impegni di spesa assunti.

In generale potremmo ritenere che un risultato della gestione di competenza positivo (avanzo) evidenzia una equilibrata e corretta gestione, mentre un valore negativo trova generalmente la sua giustificazione nel verificarsi di eventi imprevedibili che hanno modificato le iniziali previsioni attese.

Con riferimento alla gestione di competenza del nostro Ente, ci troviamo di fronte ad una situazione contabile di competenza quale quella riportata nella tabella seguente.

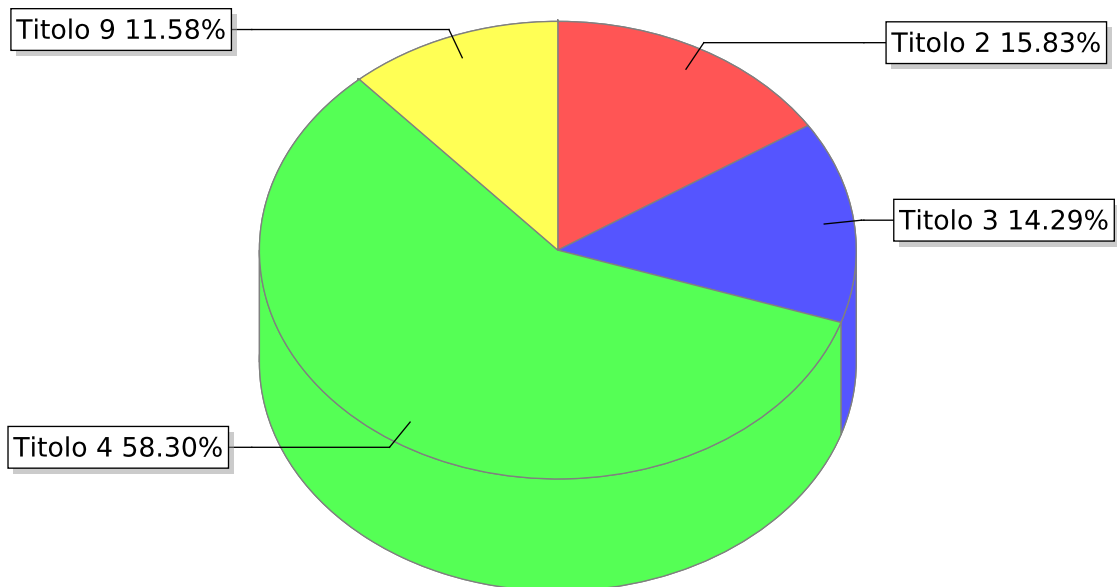
QUADRO RIASSUNTIVO DELLA GESTIONE DI COMPETENZA

| <i>ENTRATE</i> | <i>ACCERTAMENTI</i> | <i>INCASSI</i> |
|---|---------------------|-------------------|
| Fondo di cassa all'inizio dell'esercizio | 0,00 | 299.221,49 |
| Utilizzo avanzo di amministrazione (1) | 185.748,70 | 0,00 |
| di cui Utilizzo Fondo anticipazioni di liquidità | 0,00 | 0,00 |
| Fondo pluriennale vincolato di parte corrente (2) | 0,00 | 0,00 |
| Fondo pluriennale vincolato in c/capitale (2) | 0,00 | 0,00 |
| di cui Fondo pluriennale vincolato c/capitale finanziato da debito | 0,00 | 0,00 |
| Fondo pluriennale vincolato per incremento di attività finanziarie (2) | 0,00 | 0,00 |
| Titolo 1 - Entrate correnti di natura tributaria, contributiva e perequativa | 0,00 | 0,00 |
| Titolo 2 - Trasferimenti correnti | 147.116,22 | 138.551,74 |
| Titolo 3 - Entrate extratributarie | 132.810,86 | 126.222,20 |
| Titolo 4 - Entrate in conto capitale | 541.791,73 | 268.289,75 |
| Titolo 5 - Entrate da riduzione di attività finanziarie | 0,00 | 0,00 |
| TOTALE ENTRATE FINALI | 821.718,81 | 533.063,69 |
| Titolo 6 - Accensione di prestiti | 0,00 | 0,00 |
| Titolo 7 - Anticipazioni da istituto tesoriere/cassiere | 0,00 | 0,00 |
| Titolo 9 - Entrate per conto di terzi e partite di giro | 107.599,06 | 106.357,32 |
| TOTALE ENTRATE DELL'ESERCIZIO | 929.317,87 | 639.421,01 |
| TOTALE COMPLESSIVO ENTRATE | 1.115.066,57 | 938.642,50 |
| DISAVANZO DI COMPETENZA | 0,00 | 0,00 |
| di cui Disavanzo di competenza da debito autorizzato e non contratto (DANC) (7) | 0,00 | 0,00 |
| TOTALE A PAREGGIO | 1.115.066,57 | 938.642,50 |

| <i>SPESE</i> | <i>IMPEGNI</i> | <i>PAGAMENTI</i> |
|--|---------------------|-------------------|
| Disavanzo di amministrazione (3) | 0,00 | 0,00 |
| Disavanzo derivante da debito autorizzato e non contratto ripianato con accensione di prestiti (4) | 0,00 | 0,00 |
| Titolo 1 - Spese correnti | 240.890,53 | 261.499,74 |
| Fondo pluriennale vincolato di parte corrente (5) | 2.958,56 | 0,00 |
| Titolo 2 - Spese in conto capitale | 356.757,76 | 471.271,21 |
| Fondo pluriennale vincolato in c/capitale (5) | 271.764,26 | 0,00 |
| di cui Fondo pluriennale vincolato in c/capitale finanziato da debito | 0,00 | 0,00 |
| Titolo 3 - Spese per incremento di attività finanziarie | 0,00 | 0,00 |
| Fondo pluriennale vincolato per attività finanziarie (5) | 0,00 | 0,00 |
| TOTALE SPESE FINALI | 872.371,11 | 732.770,95 |
| Titolo 4 - Rimborso di prestiti | 0,00 | 0,00 |
| Fondo anticipazioni di liquidità (6) | 0,00 | 0,00 |
| Titolo 5 - Chiusura Anticipazioni da istituto tesoriere/cassiere | 0,00 | 0,00 |
| Titolo 7 - Spese per conto terzi e partite di giro | 107.599,06 | 106.045,06 |
| TOTALE SPESE DELL'ESERCIZIO | 979.970,17 | 838.816,01 |
| TOTALE COMPLESSIVO SPESE | 979.970,17 | 838.816,01 |
| AVANZO DI COMPETENZA / FONDO DI CASSA | 135.096,40 | 99.826,49 |
| TOTALE A PAREGGIO | 1.115.066,57 | 938.642,50 |

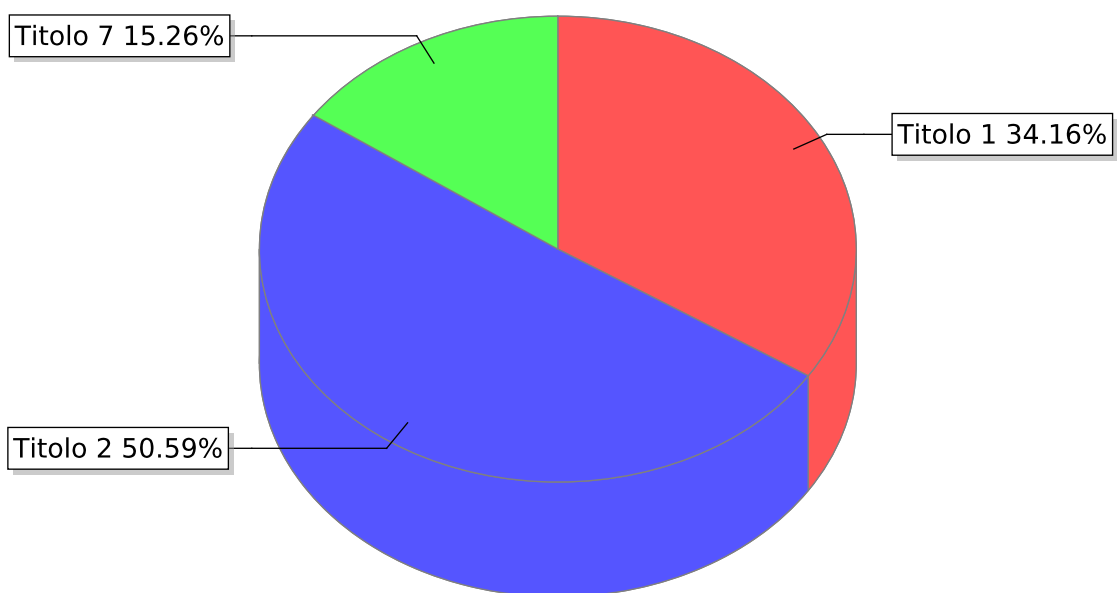
La tabella sopra riportata evidenzia il risultato di competenza per l'anno 2023 determinato quale differenza fra accertamenti e impegni, riscossioni e pagamenti.

Accertamenti



- Titolo 2 - Trasferimenti correnti
- Titolo 3 - Entrate extratributarie
- Titolo 4 - Entrate in conto capitale
- Titolo 9 - Entrate per conto terzi e partite di giro

Impegni



- Titolo 1 - Spese correnti
- Titolo 2 - Spese in conto capitale
- Titolo 7 - Uscite per conto terzi e partite di giro

SALDO GESTIONE RESIDUI

La ricognizione dei residui attivi e passivi relativi ad esercizi pregressi (*riaccertamento ordinario*) è una delle fasi propedeutiche alla chiusura del rendiconto, al fine di verificare la fondatezza della rispettiva posizione giuridica originaria, il permanere nel tempo della posizione creditoria o debitoria, la corretta imputazione contabile in base al criterio di esigibilità dell'entrata e della spesa ed, infine, l'esatta collocazione nella rispettiva struttura contabile.

La ricognizione dei residui attivi ha permesso di far emergere e gestire a livello contabile le possibili situazioni dei crediti di dubbia e difficile esazione, di quelli riconosciuti assolutamente inesigibili, dei crediti riconosciuti insussistenti per la sopravvenuta estinzione legale del diritto o per l'indebito o erroneo accertamento originario del diritto al credito.

Fermo restando che, come evidenzia il principio contabile All. 4/2 D.Lgs. 118/2011 al punto 9.1., trascorsi tre anni dalla scadenza di un credito di dubbia e difficile esazione non riscosso, il responsabile del servizio competente alla gestione dell'entrata valuta l'opportunità di operare lo stralcio di tale credito dal conto del bilancio, riducendo di pari importo il fondo crediti di dubbia esigibilità accantonato nel risultato di amministrazione, la normativa contabile impone particolare rigore e trasparenza nel mantenimento dei residui attivi più anziani:

- *rigore* perché gran parte dei residui attivi con anzianità superiore ai 3 anni andrebbe accantonata nel Fondo Crediti Dubbia Esigibilità al 100%;
- *trasparenza* perché l'ente, in base a quanto disposto dall'art. 11, comma 6, D.Lgs. 118/2011 e s.m.i., deve indicare nella relazione sulla gestione le ragioni della persistenza dei residui con anzianità superiore ai cinque anni e di maggiore consistenza, nonché sulla fondatezza degli stessi, compresi i crediti inesigibili, stralciati dal conto del bilancio, sino al compimento dei termini di prescrizione.

La ricognizione sui residui passivi ha consentito invece di gestire contabilmente le situazioni relative ai residui passivi per i quale il corrispondente debito risultava essere insussistente o prescritto.

I residui attivi riconosciuti assolutamente inesigibili o insussistenti per l'avvenuta legale estinzione (*prescrizione*) o per indebita o erroneo accertamento del credito sono stati definitivamente eliminati e formalizzati nella delibera di riaccertamento ordinario dei residui, debitamente motivata.

Allo stesso tempo, i residui passivi riconosciuti insussistenti per l'avvenuta legale estinzione (*prescrizione*) o per indebita o erroneo impegno di un'obbligazione non dovuta sono stati definitivamente eliminati dalle scritture e dai documenti di bilancio attraverso lo stesso provvedimento di riaccertamento ordinario dei residui. Per quanto riguarda quest'ultima operazione, nel caso in cui l'eliminazione o la riduzione del residuo passivo avesse interessato una spesa finanziata da un'entrata con un preciso vincolo di destinazione, va dato atto che l'economia così determinata sarà gestita in modo separato per ripristinare così l'originario vincolo di destinazione (*vincolo sull'avanzo di amministrazione*).

GESTIONE DEI RESIDUI ATTIVI

| <i>Gestione</i> | <i>Residui iniziali</i> | <i>Riscossioni</i> | <i>Da riportare</i> | <i>Accertamenti</i> | <i>Differenza</i> |
|---------------------------|-------------------------|--------------------|---------------------|---------------------|-------------------|
| Corrente Tit I, II, III | 0,00 | 0,00 | 0,00 | 0,00 | 0,00 |
| C/Capitale Tit. IV, V, VI | 205.336,58 | 120.677,25 | 87.664,70 | 208.341,95 | -3.005,37 |
| Anticipazioni di cassa | 0,00 | 0,00 | 0,00 | 0,00 | 0,00 |
| Servizi in conto terzi | 37,92 | 0,00 | 37,92 | 37,92 | 0,00 |
| Totale | 205.374,50 | 120.677,25 | 87.702,62 | 208.379,87 | -3.005,37 |

GESTIONE DEI RESIDUI PASSIVI

| <i>Gestione</i> | <i>Residui iniziali</i> | <i>Pagamenti</i> | <i>Da riportare</i> | <i>Impegni</i> | <i>Differenza</i> |
|-------------------------|-------------------------|-------------------|---------------------|-------------------|-------------------|
| Corrente Tit I | 64.195,78 | 57.099,80 | 2.620,50 | 59.720,30 | 4.475,48 |
| C/Capitale Tit. II, III | 219.108,51 | 162.944,44 | 54.130,58 | 217.075,02 | 2.033,49 |
| Rimb. prestiti Tit. IV | 0,00 | 0,00 | 0,00 | 0,00 | 0,00 |
| Anticipazioni di cassa | 0,00 | 0,00 | 0,00 | 0,00 | 0,00 |
| Servizi in conto terzi | 395,52 | 300,00 | 95,52 | 395,52 | 0,00 |
| Totale | 283.699,81 | 220.344,24 | 56.846,60 | 277.190,84 | 6.508,97 |

EQUILIBRI DI COMPETENZA

L'equilibrio del bilancio corrente

Il bilancio corrente trova una sua implicita definizione nell'articolo 162, comma 6, del D.Lgs. n.267/2000 che così recita: *“... le previsioni di competenza relative alle spese correnti sommate alle previsioni di competenza relative ai trasferimenti in c/capitale, al saldo negativo delle partite finanziarie e alle quote di capitale delle rate di ammortamento dei mutui e degli altri prestiti, con l'esclusione dei rimborsi anticipati, non possono essere complessivamente superiori alle previsioni di competenza dei primi tre titoli dell'entrata, ai contributi destinati al rimborso dei prestiti e all'utilizzo dell'avanzo di competenza di parte corrente e non possono avere altra forma di finanziamento, salvo le eccezioni tassativamente indicate nel principio applicato alla contabilità finanziaria necessarie a garantire elementi di flessibilità degli equilibri di bilancio ai fini del rispetto del principio dell'integrità.”* Ne consegue che, anche in sede di rendicontazione, appare indispensabile verificare se questo vincolo iniziale abbia trovato concreta attuazione al termine dell'esercizio, confrontando tra loro, in luogo delle previsioni di entrata e di spesa, accertamenti ed impegni della gestione di competenza. In generale, potremmo sostenere che il bilancio corrente misura la quantità di entrate destinate all'ordinaria gestione dell'ente.

L'equilibrio del bilancio investimenti

Se il bilancio corrente misura la differenza tra le entrate e le spese dell'esercizio, il bilancio investimenti analizza il sistema di relazioni tra fonti ed impieghi relative a quelle che partecipano per più esercizi nei processi di produzione e di erogazione dei servizi dell'ente. In particolare, le spese che l'ente sostiene per gli investimenti sono quelle finalizzate alla realizzazione ed acquisto di impianti, opere e beni non destinati all'uso corrente. Tali spese permettono di assicurare le infrastrutture necessarie per l'esercizio delle sue funzioni istituzionali, per l'attuazione dei servizi pubblici e per promuovere e consolidare lo sviluppo sociale ed economico della popolazione. Contabilmente le spese di investimento sono inserite nel bilancio ai Titoli II e III della spesa e, in parte, trovano specificazione nel Programma dei lavori pubblici. L'Ente, ai sensi dell'art. 199 del TUEL, può provvedere al finanziamento delle spese di investimento mediante:

- l'utilizzo di entrate correnti destinate per legge agli investimenti;
- l'utilizzo di entrate derivanti dall'alienazione di beni;
- la contrazione di mutui passivi;
- l'utilizzo di entrate derivanti da trasferimenti in conto capitale dello Stato o delle Regioni o di altri enti del settore pubblico allargato;
- l'utilizzo dell'avanzo di amministrazione ai sensi dell'art. 187 TUEL;
- l'utilizzo dell'avanzo di parte corrente, eccedente rispetto alle spese correnti ed alle quote capitali dei prestiti.

L'equilibrio parziale del bilancio investimenti può essere determinato confrontando le entrate per investimenti esposte nei titoli IV, V e VI (con l'esclusione delle somme, quali gli oneri di urbanizzazione, che sono già state esposte nel Bilancio corrente, e le somme per riscossione crediti e altre attività finanziarie) con le spese dei Titoli II e III da cui sottrarre l'intervento "concessioni di crediti" .

Tenendo conto del vincolo legislativo previsto dal bilancio corrente, l'equilibrio è rispettato:

- in fase di redazione del bilancio di previsione, confrontando i dati attesi;
- in fase di rendicontazione, confrontando gli accertamenti e gli impegni.

A seguito del complesso delle variazioni apportate in corso di esercizio, degli accertamenti e degli impegni, l'equilibrio economico-finanziario è dimostrato dalla seguente tabella:

| EQUILIBRIO ECONOMICO-FINANZIARIO | Accertamenti /Impegni |
|--|----------------------------------|
| A) Fondo pluriennale vincolato per spese correnti iscritto in entrata | 0,00 |
| AA) Recupero disavanzo di amministrazione esercizio precedente | 0,00 |
| Q1) Fondo pluriennale vincolato per spese Titolo 2.04 Altri trasferimenti in conto capitale iscritto in entrata | 0,00 |
| B) Entrate Titoli 1.00 - 2.00 - 3.00 | 279.927,08 |
| - di cui per estinzione anticipata di prestiti | 0,00 |
| C) Entrate Titolo 4.02.06 - Contributi agli investimenti direttamente destinati al rimborso dei prestiti da amministrazioni pubbliche | 0,00 |
| D) Spese Titolo 1.00 - Spese correnti | 240.890,53 |
| - di cui spese correnti non ricorrenti finanziate con utilizzo del risultato di amministrazione | 0,00 |
| D1) Fondo pluriennale vincolato di parte corrente (di spesa) | 2.958,56 |
| E) Spese Titolo 2.04 - Altri trasferimenti in conto capitale | 0,00 |
| E1) Fondo pluriennale vincolato di spesa - Titolo 2.04 Altri trasferimenti in conto capitale | 0,00 |
| F1) Spese Titolo 4.00 - Quote di capitale amm.to dei mutui e prestiti obbligazionari | 0,00 |
| - di cui per estinzione anticipata di prestiti | 0,00 |
| F2) Fondo anticipazioni di liquidità | 0,00 |
| G) SOMMA FINALE (G=A-AA+Q1+B+C-D-D1-E-E1-F1-F2) | 36.077,99 |
| ALTRE POSTE DIFFERENZIALI, PER ECCEZIONI PREVISTE DA NORME DI LEGGE E DAI PRINCIPI CONTABILI, CHE HANNO EFFETTO SULL'EQUILIBRIO EX ARTICOLO 162, COMMA 6, DEL TESTO UNICO DELLE LEGGI SULL'ORDINAMENTO DEGLI ENTI LOCALI | |
| H) Utilizzo avanzo di amministrazione per spese correnti e per rimborso prestiti | 15.026,46 |
| - di cui per estinzione anticipata di prestiti | 0,00 |
| I) Entrate di parte capitale destinate a spese correnti in base a specifiche disposizioni di legge o dei principi contabili | 0,00 |
| - di cui per estinzione anticipata di prestiti | 0,00 |
| L) Entrate di parte corrente destinate a spese di investimento in base a specifiche disposizioni di legge o dei principi contabili | 0,00 |
| M) Entrate da accensione di prestiti destinate a estinzione anticipata dei prestiti | 0,00 |

| EQUILIBRIO ECONOMICO-FINANZIARIO | Accertamenti /Impegni |
|---|----------------------------------|
| O1) RISULTATO DI COMPETENZA DI PARTE CORRENTE (O1=G+H+I-L+M) | 51.104,45 |
| - Risorse accantonate di parte corrente stanziare nel bilancio dell'esercizio 2023 | 0,00 |
| - Risorse vincolate di parte corrente nel bilancio | 0,00 |
| O2) EQUILIBRIO DI BILANCIO DI PARTE CORRENTE (*) | 51.104,45 |
| - Variazione accantonamenti di parte corrente effettuata in sede di rendiconto (+)/(-) | 15,64 |
| O3) EQUILIBRIO COMPLESSIVO DI PARTE CORRENTE (*) | 51.088,81 |
| P) Utilizzo avanzo di amministrazione per spese di investimento | 170.722,24 |
| Q) Fondo pluriennale vincolato per spese in conto capitale iscritto in entrata | 0,00 |
| Q1) Fondo pluriennale vincolato per spese Titolo 2.04 Altri trasferimenti in conto capitale iscritto in entrata | 0,00 |
| J2) Fondo pluriennale vincolato per spese Titolo 3.01 Acquisizioni di attività finanziarie iscritto in entrata | 0,00 |
| R) Entrate Titoli 4.00-5.00-6.00 | 541.791,73 |
| C) Entrate Titolo 4.02.06 - Contributi agli investimenti direttamente destinati al rimborso dei prestiti da amministrazioni pubbliche | 0,00 |
| I) Entrate di parte capitale destinate a spese correnti in base a specifiche disposizioni di legge o dei principi contabili | 0,00 |
| S1) Entrate Titolo 5.02 per Riscossione crediti di breve termine | 0,00 |
| S2) Entrate Titolo 5.03 per Riscossione crediti di medio-lungo termine | 0,00 |
| T) Entrate Titolo 5.04 relative a Altre entrate per riduzione di attività finanziarie | 0,00 |
| L) Entrate di parte corrente destinate a spese di investimento in base a specifiche disposizioni di legge o dei principi contabili | 0,00 |
| M) Entrate da accensione di prestiti destinate a estinzione anticipata dei prestiti | 0,00 |
| U) Spese Titolo 2.00 - Spese in conto capitale | 356.757,76 |
| U1) Fondo pluriennale vincolato in c/capitale (di spesa) | 271.764,26 |
| V) Spese Titolo 3.01 per Acquisizioni di attività finanziarie | 0,00 |
| Y2) Fondo pluriennale vincolato per spese Titolo 3.01 Acquisizioni di partecipazioni finanziarie iscritto in spesa | 0,00 |
| E) Spese Titolo 2.04 - Altri trasferimenti in conto capitale | 0,00 |
| E1) Fondo pluriennale vincolato di spesa - Titolo 2.04 - Altri trasferimenti in conto capitale | 0,00 |
| Z1) RISULTATO DI COMPETENZA IN C/CAPITALE (Z1 = P+Q-Q1+J2+R-C-I-S1-S2-T+L-M-U-U1-U2-V-Y2+E+E1) | 83.991,95 |
| Z/1) Risorse accantonate in c/capitale stanziare nel bilancio dell'esercizio 2023 | 0,00 |
| - Risorse vincolate in c/capitale nel bilancio | 70.208,91 |
| Z2) EQUILIBRIO DI BILANCIO IN C/CAPITALE (*) | 13.783,04 |
| - Variazione accantonamenti in c/capitale effettuata in sede di rendiconto (+)/(-) | 0,00 |
| Z3) EQUILIBRIO COMPLESSIVO IN C/CAPITALE (*) | 13.783,04 |
| J) Utilizzo risultato di amministrazione per l'incremento di attività finanziarie | 0,00 |
| J1) Fondo pluriennale vincolato per incremento di attività finanziarie iscritto in entrata | 0,00 |

| EQUILIBRIO ECONOMICO-FINANZIARIO | Accertamenti /Impegni |
|--|----------------------------------|
| J2) Fondo pluriennale vincolato per spese Titolo 3.01 Acquisizioni di attività finanziarie iscritto in entrata | 0,00 |
| S1) Entrate Titolo 5.02 per Riscossione crediti di breve termine | 0,00 |
| S2) Entrate Titolo 5.03 per Riscossione crediti di medio-lungo termine | 0,00 |
| T) Entrate Titolo 5.04 relative a Altre entrate per riduzioni di attività finanziarie | 0,00 |
| X1) Spese Titolo 3.02 per Concessione crediti di breve termine | 0,00 |
| X2) Spese Titolo 3.03 per Concessione crediti di medio-lungo termine | 0,00 |
| Y) Spese Titolo 3.04 per Altre spese per incremento di attività finanziarie | 0,00 |
| Y1) Fondo pluriennale vincolato per incremento di attività finanziarie (di spesa) | 0,00 |
| Y2) Fondo pluriennale vincolato per spese Titolo 3.01 Acquisizioni di attività finanziarie iscritto in spesa | 0,00 |
| W1) RISULTATO DI COMPETENZA (W1 = O1+Z1+J+J1-J2+S1+S2+T-X1-X2-Y-Y1+Y2) | 135.096,40 |
| - Risorse accantonate stanziare nel bilancio dell'esercizio 2023 | 0,00 |
| - Risorse vincolate nel bilancio | 70.208,91 |
| W2) EQUILIBRIO DI BILANCIO (*) | 64.887,49 |
| - Variazione accantonamenti effettuata in sede di rendiconto (+)/(-) | 15,64 |
| W3) EQUILIBRIO COMPLESSIVO | 64.871,85 |
| SALDO CORRENTE AI FINI DELLA COPERTURA DEGLI INVESTIMENTI PLURIENNALI: | |
| O1) Risultato di competenza di parte corrente | 51.104,45 |
| Utilizzo risultato di amministrazione per il finanziamento di spese correnti ricorrenti e per il rimborso dei prestiti al netto del Fondo anticipazione di liquidità | 15.026,46 |
| Entrate non ricorrenti che non hanno dato copertura a impegni | 0,00 |
| - Risorse accantonate di parte corrente stanziare nel bilancio dell'esercizio 2023 (1) | 0,00 |
| - Variazione accantonamenti di parte corrente effettuata in sede di rendiconto (+)/(-) (2) | 15,64 |
| - Risorse vincolate di parte corrente nel bilancio (3) | 0,00 |
| Equilibrio di parte corrente ai fini della copertura degli investimenti pluriennali | 36.062,35 |

IL BILANCIO CORRENTE

Il Bilancio corrente è volto ad evidenziare le entrate e le spese finalizzate ad assicurare l'ordinaria gestione dell'Ente ed è altresì finalizzato al sostenimento di quelle spese che non presentano effetti sugli esercizi successivi.

L'Ente, per erogare i servizi alla collettività, sostiene spese di funzionamento destinate all'acquisto di beni e di servizi, al pagamento degli oneri del personale, al rimborso delle annualità in scadenza (quota interesse e capitale) dei mutui in ammortamento. Sono questi i costi di gestione che costituiscono le uscite del bilancio corrente, distinte contabilmente secondo l'analisi funzionale. Naturalmente, le spese correnti devono essere dimensionate in base alle risorse disponibili, rappresentate dalle entrate tributarie, dai trasferimenti e dalle entrate extratributarie. Le entrate e le uscite di parte corrente utilizzate in un esercizio compongono il bilancio corrente di competenza. Solo in specifici casi le risorse di parte corrente possono essere incrementate da ulteriori entrate di natura straordinaria, destinate di regola a finanziare gli investimenti.

| <i>Entrate</i> | <i>Previsione asestata</i> | <i>Riscosso</i> | <i>Da riscuotere</i> | <i>Accertamenti</i> |
|------------------------------------|--------------------------------|-------------------|----------------------|---------------------|
| Titolo 2 - Trasferimenti correnti | 145.971,21 | 138.551,74 | 8.564,48 | 147.116,22 |
| Titolo 3 - Entrate extratributarie | 123.740,04 | 126.222,20 | 6.588,66 | 132.810,86 |
| Totale | 269.711,25 | 264.773,94 | 15.153,14 | 279.927,08 |

| <i>Uscite</i> | <i>Previsione definitiva</i> | <i>Pagamenti</i> | <i>A residuo passivo</i> | <i>Impegni</i> |
|---------------------------|----------------------------------|-------------------|------------------------------|-------------------|
| Titolo 1 - Spese correnti | 284.037,71 | 204.399,94 | 36.490,59 | 240.890,53 |
| Totale | 284.037,71 | 204.399,94 | 36.490,59 | 240.890,53 |

Secondo la nuova normativa dell'ordinamento contabile l'avanzo di amministrazione può essere utilizzato, nel rispetto della disciplina degli "equilibri di pareggio di bilancio", per le finalità di seguito indicate in ordine di priorità:

- copertura dei debiti fuori bilancio;
- per salvaguardia degli equilibri di bilancio;
- per finanziamento di spese di investimento;
- per finanziamento di spese correnti a carattere non permanente;
- per l'estinzione dei anticipata dei prestiti finanziari.

Non è più prevista la facoltà di fronteggiare con avanzo "le altre spese correnti" in fase di assestamento del bilancio.

Inoltre, l'amministrazione può destinare parte delle entrate correnti per attivare nuovi investimenti ricorrendo, in questo modo, ad una forma di autofinanziamento.

IL BILANCIO DEGLI INVESTIMENTI

Il Bilancio degli investimenti è deputato a dettagliare le somme destinate alla realizzazione di infrastrutture o all'acquisizione di beni mobili che trovano utilizzo per più esercizi da parte dell'Ente e che ne incrementano o decrementano il patrimonio.

Gli investimenti sono destinati ad assicurare un livello di infrastrutture che garantisca nel tempo un'efficace erogazione di servizi. Le entrate destinate ad investimento sono costituite dalle alienazioni di beni, dai contributi in c/capitale e dai mutui passivi.

Mentre le prime due risorse non hanno effetti indotti sulla spesa corrente, il ricorso al credito inciderà sul bilancio gestionale per l'intero periodo di ammortamento del mutuo. Infatti le quote annuali di interesse e di capitale in scadenza nell'esercizio dovranno venire finanziate con una riduzione della spesa corrente o, in alternativa, con una possibile espansione della pressione tributaria o fiscale.

Oltre alle fonti tipiche descritte, gli investimenti possono essere finanziati sia con risorse di parte corrente destinate, per obbligo di legge, alla copertura di spese in c/capitale, che con l'eventuale eccedenza di entrate correnti indirizzate, per libera scelta dell'amministrazione, all'autofinanziamento delle opere pubbliche. Oltre a ciò, l'Ente può utilizzare i risparmi di risorse accumulati negli esercizi precedenti, sotto forma di avanzo di amministrazione.

Le uscite comprendono la realizzazione, l'acquisto e la manutenzione straordinaria di opere di urbanizzazione primaria e secondaria, di immobili, di mobili strumentali, e di ogni altro intervento in C/capitale gestito dall'Ente. Per garantire una rigorosa lettura dei dati, le spese in C/capitale vengono depurate dai puri movimenti di risorse finanziarie (riscossione di crediti).

Qualora il risultato finale della gestione degli investimenti sia positivo, con un'eccedenza quindi delle risorse accertate rispetto gli impegni assunti, questa quota di avanzo di amministrazione deve venire obbligatoriamente destinata al finanziamento di spese in C/capitale, conservando così l'originario vincolo di destinazione dell'entrata.

| <i>Entrate</i> | <i>Previsione asestata</i> | <i>Riscosso</i> | <i>Da riscuotere</i> | <i>Accertamenti</i> |
|--------------------------------------|--------------------------------|-------------------|----------------------|---------------------|
| Titolo 4 - Entrate in conto capitale | 546.417,96 | 147.612,50 | 394.179,23 | 541.791,73 |
| Totale | 546.417,96 | 147.612,50 | 394.179,23 | 541.791,73 |

| <i>Uscite</i> | <i>Previsione definitiva</i> | <i>Pagamenti</i> | <i>A residuo passivo</i> | <i>Impegni</i> |
|------------------------------------|----------------------------------|-------------------|------------------------------|-------------------|
| Titolo 2 - Spese in conto capitale | 717.840,20 | 308.326,77 | 48.430,99 | 356.757,76 |
| Totale | 717.840,20 | 308.326,77 | 48.430,99 | 356.757,76 |

MOVIMENTI DI FONDI

Il bilancio della competenza non è costituito solo da operazioni che incidono in modo concreto nell'acquisizione di beni e servizi di consumo (bilancio corrente), o di beni ad uso durevole (bilancio di parte investimento).

Si producono, abitualmente, anche movimenti di pura natura finanziaria, quali le concessioni ed i rimborsi di crediti e le anticipazioni di cassa.

Queste operazioni, pur essendo registrate nella contabilità finanziaria, non comportano veri movimenti di risorse dell'amministrazione e quindi rendono poco agevole l'interpretazione del bilancio. E' per questo motivo che detti importi vengono separati dalle altre poste riportate nel bilancio corrente od investimenti per essere raggruppati separatamente.

IL BILANCIO DELLA GESTIONE PER CONTO TERZI

Il Bilancio della gestione per conto di terzi sintetizza posizioni anch'esse compensative e correlate di entrate e di uscite estranee al patrimonio dell'Ente.

Anche queste operazioni, come i movimenti di fondi, non incidono in alcun modo nell'attività economica dell'Ente, trattandosi generalmente di poste puramente finanziarie movimentate dall'ente per conto di soggetti esterni.

Sono tipiche, nella gestione degli stipendi, le operazioni attuate dall'ente in qualità di "sostituto d'imposta". In questa circostanza, le ritenute fiscali e contributive entrano tecnicamente nella contabilità dei movimenti per conto di terzi all'atto dell'erogazione dello stipendio (trattenuta per conto dello Stato) ed escono successivamente, al momento del versamento mensile all'erario della somma originariamente trattenuta (versamento cumulativo). Tra le partite di giro vengono contabilizzate anche le entrate e le spese inerenti l'applicazione della normativa Iva sullo split payment.

| <i>Entrate</i> | <i>Previsione asestata</i> | <i>Riscosso</i> | <i>Da riscuotere</i> | <i>Accertamenti</i> |
|--|--------------------------------|-------------------|----------------------|---------------------|
| Titolo 9 - Entrate per conto terzi e partite di giro | 146.500,00 | 106.357,32 | 1.241,74 | 107.599,06 |
| Totale | 146.500,00 | 106.357,32 | 1.241,74 | 107.599,06 |

| <i>Uscite</i> | <i>Previsione definitiva</i> | <i>Pagamenti</i> | <i>A residuo passivo</i> | <i>Impegni</i> |
|---|----------------------------------|-------------------|------------------------------|-------------------|
| Titolo 7 - Uscite per conto terzi e partite di giro | 146.500,00 | 105.745,06 | 1.854,00 | 107.599,06 |
| Totale | 146.500,00 | 105.745,06 | 1.854,00 | 107.599,06 |

LA GESTIONE DI CASSA

La gestione di cassa resta uno degli aspetti più importanti per una corretta gestione dell'ente locale, il cui monitoraggio sta assumendo un'importanza fondamentale nel panorama dei controlli degli enti locali.

Il regime di tesoreria unica e le norme relative ai trasferimenti erariali, oltre ai vincoli imposti dal pareggio di bilancio, richiedono infatti una attenta ed oculata gestione diretta ad evitare possibili deficit monetari, con conseguente ricorso ad anticipazioni di tesoreria.

La verifica dell'entità degli incassi e dei pagamenti e l'analisi sulla capacità di smaltimento dei residui forniscono, al riguardo, interessanti valutazioni sull'andamento complessivo dei flussi di cassa assicurando anche il rispetto degli equilibri prospettici.

Il risultato di questa gestione coincide con il fondo di cassa di fine esercizio. Nel corso dell'esercizio finanziario 2023, come negli anni precedenti, l'anticipazione di Tesoreria non è stata utilizzata.

Nella tabella sottostante sono riportati i valori dell'esercizio corrente:

| | <i>RESIDUI</i> | <i>COMPETENZA</i> | <i>TOTALE</i> |
|---|----------------|-------------------|---------------|
| Fondo cassa al 1° gennaio | | | 299.221,49 |
| RISCOSSIONI | 120.677,25 | 518.743,76 | 639.421,01 |
| PAGAMENTI | 220.344,24 | 618.471,77 | 838.816,01 |
| SALDO DI CASSA AL 31 DICEMBRE | | | 99.826,49 |
| PAGAMENTI per azioni esecutive non regolarizzate al 31 dicembre | | | 0,00 |
| FONDO DI CASSA AL 31 DICEMBRE | | | 99.826,49 |

LA GESTIONE ECONOMICA

Il risultato economico della gestione

Come per lo stato patrimoniale, anche il conto economico è stato redatto secondo lo schema previsto dal D.Lgs. 118/2011 e secondo i principi di cui all'allegato n. 4/3.

Lo schema si sviluppa sulla base di un modello a struttura scalare che evidenzia i risultati della gestione caratteristica, finanziaria, straordinaria, per giungere alla determinazione del risultato economico finale.

Il conto economico evidenzia i componenti positivi e negativi della gestione secondo criteri di competenza economica. Il principio della competenza economica consente di imputare a ciascun esercizio costi/oneri e ricavi/proventi.

Il risultato dell'esercizio può essere analizzato scomponendo la gestione complessiva dell'ente in tre aree distinte, al fine di evidenziare:

1. **Il risultato della gestione**, che è determinato per differenza tra le risorse acquisite attraverso i trasferimenti da altri enti o generate dall'esercizio dell'autonomia tributaria e tariffaria riconosciuta al Comune, da un lato, e gli oneri ed i costi sostenuti per il funzionamento della struttura comunale e per l'erogazione dei servizi, dall'altro.

2. **Il risultato della gestione finanziaria**, che è composto dai proventi ed oneri finanziari. I proventi sono finalizzati alla remunerazione dei debiti contratti a finanziamento degli investimenti dell'Ente. Affluiscono inoltre in questa voce i dividendi distribuiti dalle società partecipate e gli interessi attivi. Nelle rettifiche di valore delle attività finanziarie confluiscono gli adeguamenti di valore delle attività patrimoniali con particolare riferimento alla valutazione delle partecipazioni detenute dall'Ente.

3. **Il risultato della gestione straordinaria**, che è determinato dai componenti di reddito non riconducibili alle voci precedenti o perché estranei alla gestione caratteristica dell'ente (quali ad esempio le plusvalenze da dismissioni di beni).

Si riportano di seguito i risultati sintetici esposti nel conto economico a fine esercizio.

| | <i>Rendiconto 2023</i> | <i>Rendiconto 2022</i> |
|--|----------------------------|----------------------------|
| TOTALE COMPONENTI POSITIVI DELLA GESTIONE (A) | 279.927,08 | 223.512,66 |
| TOTALE COMPONENTI NEGATIVI DELLA GESTIONE (B) | 285.123,96 | 207.408,81 |
| DIFFERENZA FRA COMPONENTI POSITIVI E NEGATIVI DELLA GESTIONE (A-B) | -5.196,88 | 16.103,85 |
| TOTALE PROVENTI ED ONERI FINANZIARI (C) | 0,00 | 0,00 |
| TOTALE RETTIFICHE (D) | 0,00 | 0,00 |
| TOTALE PROVENTI ED ONERI STRAORDINARI (E) | 41.327,27 | 738,94 |
| RISULTATO PRIMA DELLE IMPOSTE (A-B+C+D+E) | 36.130,39 | 16.842,79 |
| Imposte | 5.486,16 | 4.838,13 |
| RISULTATO DELL'ESERCIZIO | 30.644,23 | 12.004,66 |

LA GESTIONE PATRIMONIALE

Il risultato della gestione patrimoniale

Lo stato patrimoniale evidenzia i risultati della gestione patrimoniale rilevata dalla contabilità economica e riassume la consistenza del patrimonio al termine dell'esercizio, evidenziando le variazioni avvenute nel corso dello stesso, rispetto alla consistenza iniziale.

Il patrimonio dell'Ente è costituito dal complesso dei beni e dei rapporti giuridici, attivi e passivi, suscettibili di valutazione; il risultato patrimoniale dell'Ente viene contabilmente rappresentato come differenziale, determinando la consistenza netta della dotazione patrimoniale.

I criteri applicati per la valutazione delle attività e passività del patrimonio comunale sono quelli stabiliti dal D.Lgs. n. 118/2011 dall'art. 230 del D.Lgs. n. 267/2000, contestualmente ai criteri della prudenza, della continuazione dell'attività, della veridicità e correttezza, di cui alle regole ed ai principi di contabilità generale.

| <i>Attivo</i> | <i>31/12/2023</i> | <i>31/12/2022</i> | <i>Variazioni</i> |
|---|---------------------|---------------------|-------------------|
| Totale immobilizzazioni immateriali | 2.204,00 | 3.877,00 | -1.673,00 |
| Terreni | 1.286.601,32 | 1.008.360,43 | 278.240,89 |
| Fabbricati | 0,00 | 0,00 | 0,00 |
| Infrastrutture | 1.682.430,82 | 1.537.447,09 | 144.983,73 |
| Altri beni demaniali | 0,00 | 0,00 | 0,00 |
| Altre immobilizzazioni materiali (3) | 268.841,81 | 268.841,81 | 0,00 |
| Terreni | 268.841,81 | 268.841,81 | 0,00 |
| Fabbricati | 0,00 | 0,00 | 0,00 |
| Impianti e macchinari | 0,00 | 0,00 | 0,00 |
| Attrezzature industriali e commerciali | 0,00 | 0,00 | 0,00 |
| Mezzi di trasporto | 0,00 | 0,00 | 0,00 |
| Macchine per ufficio e hardware | 0,00 | 0,00 | 0,00 |
| Mobili e arredi | 0,00 | 0,00 | 0,00 |
| Infrastrutture | 0,00 | 0,00 | 0,00 |
| Immobilizzazioni in corso ed acconti | 0,00 | 0,00 | 0,00 |
| Immobilizzazioni Finanziarie (1) | 0,00 | 0,00 | 0,00 |
| Crediti verso | 0,00 | 0,00 | 0,00 |
| Altri titoli | 0,00 | 0,00 | 0,00 |
| Totale immobilizzazioni finanziarie | 0,00 | 0,00 | 0,00 |
| TOTALE IMMOBILIZZAZIONI (B) | 3.240.077,95 | 2.818.526,33 | 421.551,62 |
| Totale rimanenze | 0,00 | 0,00 | 0,00 |
| Crediti per trasferimenti e contributi | 8.564,48 | 0,00 | 8.564,48 |
| Totale crediti | 498.276,73 | 205.374,50 | 292.902,23 |
| Totale attività finanziarie che non costituiscono | 0,00 | 0,00 | 0,00 |

Ente per la gestione Riserva Naturale Torbiere del Sebino

| <i>Attivo</i> | <i>31/12/2023</i> | <i>31/12/2022</i> | <i>Variazioni</i> |
|-------------------------------------|---------------------|---------------------|-------------------|
| Totale disponibilità liquide | 99.826,49 | 299.221,49 | -199.395,00 |
| TOTALE ATTIVO CIRCOLANTE (C) | 598.103,22 | 504.595,99 | 93.507,23 |
| TOTALE RATEI E RISCONTI (D) | 0,00 | 0,00 | 0,00 |
| TOTALE DELL'ATTIVO (A+B+C+D) | 3.838.181,17 | 3.323.122,32 | 515.058,85 |

| <i>Passivo</i> | <i>31/12/2023</i> | <i>31/12/2022</i> | <i>Variazioni</i> |
|---------------------------------------|---------------------|---------------------|--------------------|
| TOTALE PATRIMONIO NETTO (A) | 2.666.799,46 | 2.636.155,23 | 30.644,23 |
| TOTALE FONDI RISCHI ED ONERI (B) | 1.000,00 | 6.096,34 | -5.096,34 |
| TOTALE T.F.R. (C) | 0,00 | 0,00 | 0,00 |
| Debiti da finanziamento | 0,00 | 0,00 | 0,00 |
| - prestiti obbligazionari | 0,00 | 0,00 | 0,00 |
| - verso banche e tesoriere | 0,00 | 0,00 | 0,00 |
| Debiti verso fornitori | 39.111,09 | 64.195,78 | -25.084,69 |
| Debiti per trasferimenti e contributi | 0,00 | 0,00 | 0,00 |
| Altri debiti | 104.511,09 | 219.504,03 | -114.992,94 |
| TOTALE DEBITI (D) | 143.622,18 | 283.699,81 | -140.077,63 |
| TOTALE RATEI E RISCONTI (E) | 1.026.759,53 | 397.170,94 | 629.588,59 |
| TOTALE DEL PASSIVO (A+B+C+D+E) | 3.838.181,17 | 3.323.122,32 | 515.058,85 |
| TOTALE CONTI D'ORDINE | 2.958,56 | 0,00 | 2.958,56 |

PERCENTUALI DI REALIZZO DI COMPETENZA

LE ENTRATE

Le risorse di cui l'Ente può disporre sono costituite da poste di diversa natura, come le entrate *tributarie*, i *trasferimenti* correnti, le entrate *extratributarie*, le *alienazioni di beni* ed i *contributi in conto capitale*, le *accensioni di prestiti*, e infine le entrate dei *servizi per conto di terzi*. Le *entrate di competenza* dell'esercizio sono il vero asse portante dell'intero bilancio. La dimensione che assume la gestione economica e finanziaria dell'Ente dipende dal volume di risorse che vengono in vario modo reperite. Questo valore complessivo, pertanto, identifica l'entità dell'entrata che l'ente potrà successivamente utilizzare per finanziare spese correnti od interventi d'investimento.

L'ente territoriale, accanto alla disponibilità di informazioni sull'entità delle risorse fornite da altri enti pubblici, deve essere messo in condizione di agire per reperire direttamente i propri mezzi economici. Questa esigenza presuppone uno scenario legislativo dove esiste una chiarezza in tema di reperimento delle risorse proprie. Il grado di *indipendenza finanziaria*, infatti, costituisce un importante elemento che misura la dimensione dell'autonomia dell'ente nell'assunzione delle decisioni di spesa. Ne consegue che *"la legge assicura, altresì, agli enti locali potestà impositiva autonoma nel campo delle imposte, delle tasse e delle tariffe, con conseguente adeguamento della legislazione tributaria vigente (..)"* .

Nell'ambito di ciascun titolo le entrate si ripartiscono in tipologie secondo la loro natura, in categorie, secondo l'oggetto, ed in capitoli se disposto per la gestione interna dell'ente.

LE SPESE

Le *spese correnti* (Titolo I) comprendono le spese relative alla normale gestione dei servizi pubblici e si distinguono in spese relative al personale, all'acquisto di beni e servizi, all'utilizzo di beni di terzi, ai contributi o trasferimenti, agli interessi passivi e altri oneri finanziari, alle imposte tasse. Tra le spese correnti si annoverano anche gli oneri straordinari della gestione corrente, che ricomprendono generalmente gli oneri non strettamente connessi all'esercizio considerato, nonché gli ammortamenti (applicati al bilancio di previsione), il fondo svalutazione crediti ed il fondo di riserva, che permangono nel conto del bilancio solamente come stanziamento di spesa, non potendo essere impegnati.

Le *spese in conto capitale* (Titolo II) comprendono gli investimenti diretti ed indiretti, le partecipazioni azionarie, i conferimenti di capitale e le concessioni di crediti.

Gli investimenti diretti implicano un incremento patrimoniale dell'Ente, quale, ad esempio, la costruzione di beni immobili o l'acquisto di beni durevoli.

Gli investimenti indiretti si riferiscono, di norma, a trasferimenti in conto capitale destinati specificamente alla realizzazione di investimenti a cura di un altro soggetto.

Le *spese per il rimborso di prestiti* (Titolo IV) comprendono le quote capitale delle rate di ammortamento dei mutui e le somme dovute per capitale a fronte di ogni altra operazione di prestito.

| <i>Entrate</i> | <i>Previsione asestata</i> | <i>Rendiconto</i> | <i>Differenza</i> | <i>%</i> |
|--|--------------------------------|-------------------|--------------------|----------------|
| Fondo di cassa | 0,00 | 0,00 | 0,00 | - |
| Titolo 1 - Entrate correnti di natura tributaria, | 0,00 | 0,00 | 0,00 | - |
| Titolo 2 - Trasferimenti correnti | 145.971,21 | 147.116,22 | 1.145,01 | 0,78% |
| Titolo 3 - Entrate extratributarie | 123.740,04 | 132.810,86 | 9.070,82 | 7,33% |
| Titolo 4 - Entrate in conto capitale | 546.417,96 | 541.791,73 | -4.626,23 | -0,85% |
| Titolo 5 - Entrate da riduzione di attività | 0,00 | 0,00 | 0,00 | - |
| Titolo 6 - Accensione Prestiti | 0,00 | 0,00 | 0,00 | - |
| Titolo 7 - Anticipazioni da istituto tesoriere/cassiere | 0,00 | 0,00 | 0,00 | - |
| Titolo 9 - Entrate per conto terzi e partite di giro | 146.500,00 | 107.599,06 | -38.900,94 | -26,55% |
| Avanzo di amministrazione | 185.748,70 | 0,00 | -185.748,70 | -100,00% |
| Fondo pluriennale vincolato | 0,00 | 0,00 | 0,00 | - |
| Totale | 1.148.377,91 | 929.317,87 | -219.060,04 | -19,08% |

| <i>Spese</i> | <i>Previsione asestata</i> | <i>Rendiconto</i> | <i>Differenza</i> | <i>%</i> |
|---|--------------------------------|-------------------|--------------------|----------------|
| Disavanzo di amministrazione | 0,00 | 0,00 | 0,00 | 0,00% |
| Titolo 1 - Spese correnti | 284.037,71 | 240.890,53 | -43.147,18 | -15,19% |
| Titolo 2 - Spese in conto capitale | 717.840,20 | 356.757,76 | -361.082,44 | -50,30% |
| Titolo 3 - Spese per incremento attività | 0,00 | 0,00 | 0,00 | 0,00% |
| Titolo 4 - Rimborso Prestiti | 0,00 | 0,00 | 0,00 | 0,00% |
| Titolo 5 - Chiusura Anticipazioni ricevute | 0,00 | 0,00 | 0,00 | 0,00% |
| Titolo 7 - Uscite per conto terzi e partite di | 146.500,00 | 107.599,06 | -38.900,94 | -26,55% |
| Totale | 1.148.377,91 | 705.247,35 | -443.130,56 | -38,59% |

ENTRATE CORRENTI

Il procedimento di accertamento delle entrate e di stesura dei relativi modelli obbligatori si è concretizzato nel rispetto formale e sostanziale delle norme che disciplinano la redazione dei documenti contabili (correttezza).

I modelli del rendiconto espongono i dati adottando una classificazione che ne agevola la consultazione e facilita la comprensione e l'intelligibilità (comprensibilità).

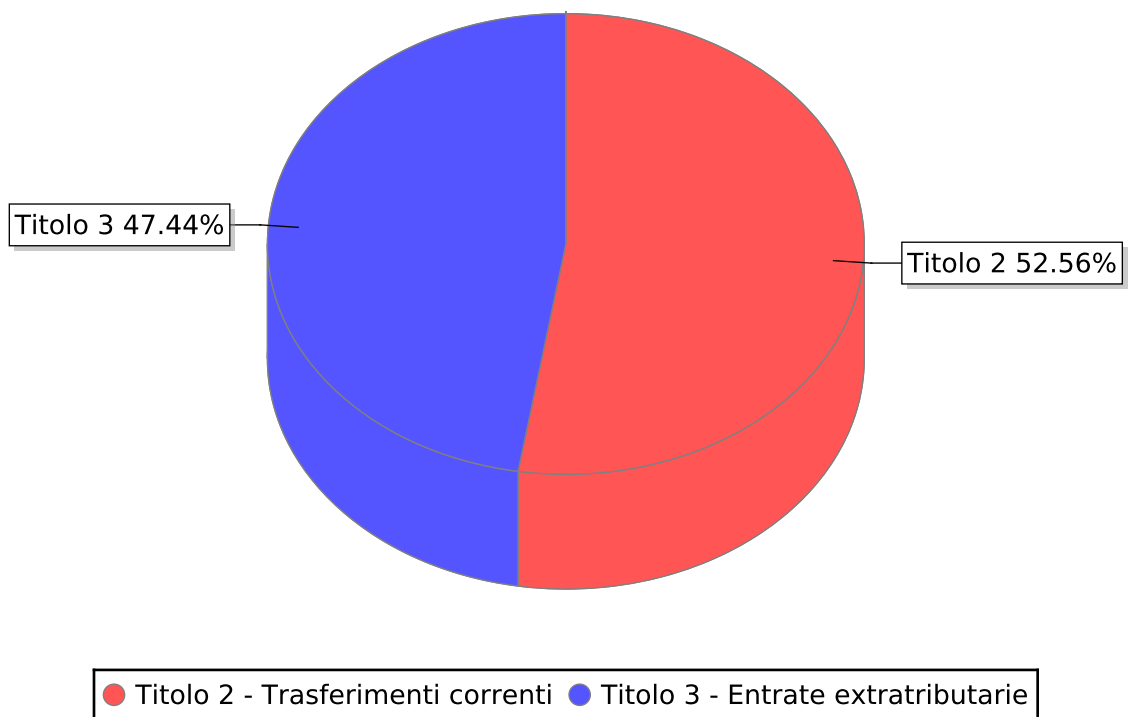
Il riscontro sulle entrate, oggetto di accertamento in conto competenza, ha comportato la verifica della sussistenza di tutti gli elementi identificativi, quali la ragione del credito, il titolo giuridico che lo supporta, il soggetto debitore, l'ammontare del credito con la relativa scadenza.

In linea di massima e salvo specifiche deroghe previste dalla legge o dai nuovi principi contabili, l'iscrizione della posta contabile nel bilancio è avvenuta rispettando il criterio della scadenza del credito, dato che l'accertamento delle entrate è effettuato nell'anno in cui sorge l'obbligazione attiva con imputazione contabile all'esercizio in cui viene a scadere.

Le entrate correnti sono rappresentate dalla seguente tabella:

| <i>Entrate</i> | <i>Previsione asestata</i> | <i>Riscosso</i> | <i>Da riscuotere</i> | <i>Accertamenti</i> |
|------------------------------------|--------------------------------|-------------------|----------------------|---------------------|
| Titolo 2 - Trasferimenti correnti | 145.971,21 | 138.551,74 | 8.564,48 | 147.116,22 |
| Titolo 3 - Entrate extratributarie | 123.740,04 | 126.222,20 | 6.588,66 | 132.810,86 |
| Totale | 269.711,25 | 264.773,94 | 15.153,14 | 279.927,08 |

Accertamenti



ENTRATE TRIBUTARIE

Le componenti principali dei tributi comunali sono di due fattispecie:

1. *di natura patrimoniale*, costituita dall'Imposta Municipale Propria (IMU);
2. *referita all'erogazione di servizi*, costituita dalla Tassa sui rifiuti (TARI), destinata al finanziamento dei costi del servizio di raccolta e smaltimento rifiuti, a carico dell'utilizzatore.

Altra imposta significativa, come risulta dalla tabella, è l'addizionale comunale all'IRPEF. L'Imposta Comunale sulla Pubblicità e pubbliche affissioni e la Tassa Occupazione Suolo Pubblico (TOSAP) dal 1° gennaio 2021 sono state sostituite, secondo il disposto dell'art. 1, commi da 816 a 836, della legge 27 dicembre 2019, n. 160 (legge di bilancio 2020), dal Canone Unico Patrimoniale collocato al titolo 3° dell'entrata.

Il nuovo principio della competenza finanziaria prevede che le entrate tributarie vadano accertate con riferimento alle obbligazioni giuridicamente perfezionate attive (i crediti); conseguentemente questa tipologia di entrate può comprendere una quota di gettito di difficile o dubbia riscossione, che è destinata alla costituzione del Fondo Crediti di Dubbia Esigibilità.

Con riferimento alle entrate tributarie i movimenti più significativi sono i seguenti:

TRASFERIMENTI DALLO STATO E DA ALTRI ENTI

L'esigibilità dei trasferimenti da altre Pubbliche Amministrazioni coincide con l'atto di impegno dell'Amministrazione concedente. La registrazione dell'accertamento, pertanto, colloca l'importo nell'esercizio in cui è adottato il provvedimento di concessione, ferma restando la possibilità di reperire in tempo utile le informazioni necessarie alla corretta imputazione.

All'interno di tale voce i movimenti più significativi sono i seguenti:

| <i>Entrate</i> | <i>Previsione asestata</i> | <i>Riscosso</i> | <i>Da riscuotere</i> | <i>Accertamenti</i> |
|---|--------------------------------|-------------------|----------------------|---------------------|
| Trasferimenti correnti da Amministrazioni Locali | 145.971,21 | 138.551,74 | 8.564,48 | 147.116,22 |
| Totale | 145.971,21 | 138.551,74 | 8.564,48 | 147.116,22 |

ENTRATE EXTRATRIBUTARIE

Rientrano in questo titolo la vendita di beni e servizi che derivano dalla gestione dei beni, i proventi dall'attività di controllo e repressione delle irregolarità o degli illeciti, gli interessi attivi, le altre entrate da redditi da capitale ed i rimborsi e altre entrate correnti.

Le entrate relative a questo titolo sono state accertate applicando il principio della competenza potenziata, ovvero, come regola generale, quello dell'imputazione dell'entrata nell'esercizio in cui l'obbligazione giuridica diventa realmente esigibile.

In particolare, ed entrando quindi nello specifico:

Gestione dei servizi pubblici: i proventi sono stati contabilizzati nell'esercizio in cui il servizio è stato realmente reso all'utenza;

Interessi attivi: sono stati riportati nell'esercizio in cui l'obbligazione giuridica risulta esigibile. Altra considerazione va fatta invece per quanto attiene gli interessi di mora, ai quali va applicato il criterio di cassa in base al quale le entrate di questa natura sono accertabili nell'esercizio dell'incasso;

Gestione dei beni: le risorse per locazioni o concessioni, che di solito garantiscono un gettito pressoché costante negli anni, sono attribuite come entrate di parte corrente nell'esercizio in cui il credito diventa esigibile, applicando quindi la regola generale. Anche le entrate da concessioni pluriennali, che non garantiscono accertamenti costanti negli esercizi e che costituiscono, pertanto, risorse di natura non ricorrente, sono contabilizzate con il medesimo criterio e prevalentemente destinate, in virtù della loro natura, al finanziamento di investimenti.

Con riferimento alle entrate extratributarie i movimenti più significativi sono i seguenti:

| <i>Entrate</i> | <i>Previsione asestata</i> | <i>Riscosso</i> | <i>Da riscuotere</i> | <i>Accertamenti</i> |
|---|--------------------------------|-------------------|----------------------|---------------------|
| Fondi incentivanti il personale (art. 113 del d.lgs. 50/2016) | 5.005,59 | 0,00 | 5.005,59 | 5.005,59 |
| Altre entrate correnti n.a.c. | 3.633,07 | 2.571,09 | 1.583,07 | 4.154,16 |
| Entrate dalla vendita di servizi | 111.101,38 | 118.204,15 | 0,00 | 118.204,15 |
| Proventi da multe, ammende, sanzioni e oblazioni a carico | 4.000,00 | 5.446,96 | 0,00 | 5.446,96 |
| Totale | 123.740,04 | 126.222,20 | 6.588,66 | 132.810,86 |

SPESE CORRENTI

Le spese correnti sono rappresentate dal Titolo I e comprendono tutte le spese di funzionamento dell'ente, ovvero quelle spese necessarie alla gestione ordinaria dei servizi, del patrimonio, eccetera.

Redditi da lavoro dipendente

Rientrano in questo macroaggregato:

- gli stipendi e i relativi oneri, assegni famigliari;
- le risorse destinate alla contrattazione integrativa;
- le regolarizzazioni contributive, le quote pensione a carico dell'Ente;
- le spese per straordinario elettorale (referendum).

Nei fondi per la contrattazione integrativa 2023 (produttività) sono state inserite risorse per progetti svolti dagli uffici.

Con deliberazione della Giunta Comunale è stato approvato ed aggiornato il programma del fabbisogno triennale del personale per il triennio 2023/2025, dando atto che la spesa è improntata al rispetto del principio della riduzione complessiva delle spese di personale.

Imposte e tasse a carico dell'ente

In questa voce sono classificate, come poste principali:

- IRAP dovuta sulle retribuzioni lorde erogate ai dipendenti;
- Tassa di circolazione sui veicoli sul parco mezzi in dotazione all'ente: tali spese rientrano nei limiti di spesa per le autovetture di cui al DL 78/2010 ed al DL 95/2012;
- Imposta di bollo e registrazione.

Acquisto di beni e servizi

Sono classificate in questa voce le spese per gli acquisti di beni e di servizi necessari per garantire il regolare funzionamento e la buona gestione dei servizi, quali, a titolo di esempio, i carburanti per i mezzi, la cancelleria, l'equipaggiamento ed il vestiario, la spesa per le utenze (acqua, luce, gas, telefonia, manutenzione applicativi informatici).

Fanno parte di questo macroaggregato anche le spese per gli incarichi professionali e quelle relative ai contratti di appalto per l'erogazione dei servizi pubblici, non svolti quindi direttamente dal personale dell'ente (mensa e trasporto scolastico, manutenzione del patrimonio comunale, servizi per il settore sociale, organizzazione di manifestazioni turistiche e culturali, gestione del servizio idrico integrato, dell'illuminazione pubblica). Gli impegni sono stati assunti sulla base dell'effettiva esigibilità degli stessi, così come richiesto dal principio contabile.

Trasferimenti correnti

In questa voce risultano classificati i contributi annualmente riconosciuti dall'ente a terzi.

Interessi passivi

La spesa per interessi passivi si riferisce alle quote interessi degli ammortamenti dei mutui passivi.

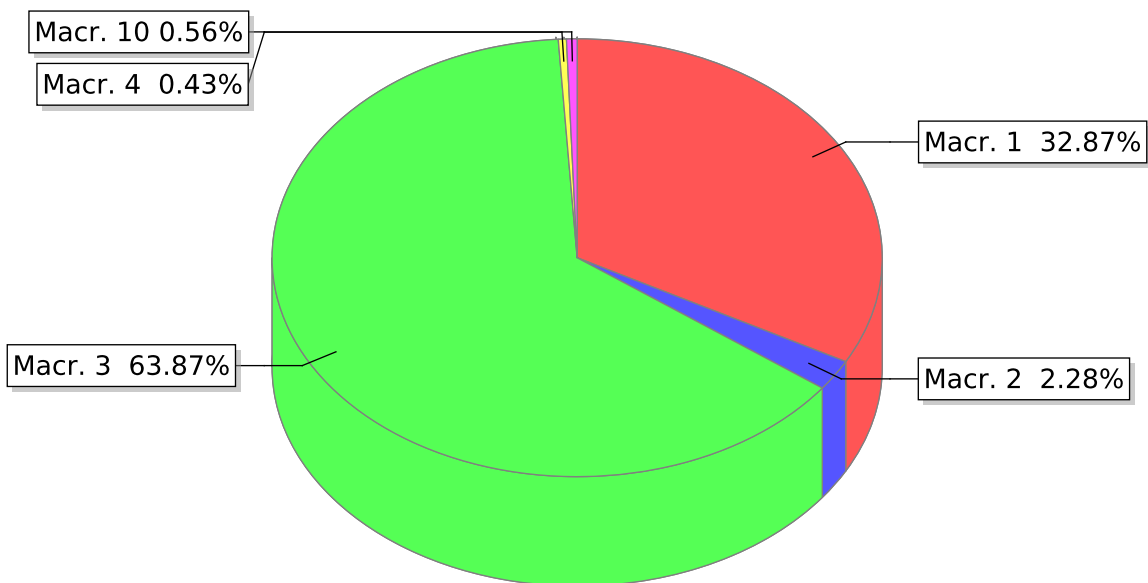
Altre spese correnti

In questa voce sono classificate tutte le spese che non trovano collocazione nei precedenti macroaggregati.

Le spese correnti, classificate per macroaggregato, hanno fatto registrare il seguente andamento:

| <i>Uscite</i> | <i>Previsione definitiva</i> | <i>Pagamenti</i> | <i>A residuo passivo</i> | <i>Impegni</i> |
|---|------------------------------|-------------------|--------------------------|-------------------|
| Macroaggregato 1 - Redditi da lavoro dipendente | 83.520,60 | 73.931,28 | 5.239,85 | 79.171,13 |
| Macroaggregato 2 - Imposte e tasse a carico dell'ente | 5.862,45 | 5.293,71 | 192,45 | 5.486,16 |
| Macroaggregato 3 - Acquisto di beni e servizi | 186.496,10 | 124.142,04 | 29.708,29 | 153.850,33 |
| Macroaggregato 4 - Trasferimenti correnti | 1.200,00 | 1.032,91 | 0,00 | 1.032,91 |
| Macroaggregato 10 - Altre spese correnti | 6.958,56 | 0,00 | 1.350,00 | 1.350,00 |
| Totale | 284.037,71 | 204.399,94 | 36.490,59 | 240.890,53 |

Impegni



- Macroaggregato 1 - Redditi da lavoro dipendente
- Macroaggregato 2 - Imposte e tasse a carico dell'ente
- Macroaggregato 3 - Acquisto di beni e servizi
- Macroaggregato 4 - Trasferimenti correnti
- Macroaggregato 10 - Altre spese correnti

SPESA PER IL PERSONALE

Anche nel 2023 le spese per il personale sono state contenute nella media del triennio 2011/2012/2013, come risulta dall'apposito allegato al conto del bilancio.

INVESTIMENTI E OPERE PUBBLICHE

Riguardo agli investimenti 2023, si fa presente che si è provveduto ad utilizzare le diverse forme di contribuzione (contributi da enti sovracomunali) e l'entrata derivante dagli introiti a titolo di oneri di urbanizzazione e costo di costruzione.

Per quanto riguarda le spese in conto capitale dell'esercizio di riferimento, si rileva la seguente suddivisione degli impegni per missione:

| <i>Descrizione</i> | <i>Residui</i> | <i>Competenza</i> | <i>Pagamenti</i> |
|---|-------------------|-------------------|-------------------|
| Missione 1 - Programma 11 - Altri servizi generali - Titolo 2 - Spese in conto capitale | 718,50 | 0,00 | 718,50 |
| Missione 9 - Programma 2 - Tutela, valorizzazione e recupero ambientale - Titolo 2 - Spese in conto capitale | 6.093,54 | 58.665,20 | 63.309,52 |
| Missione 9 - Programma 5 - Aree protette, parchi naturali, protezione naturalistica e forestazione - Titolo 2 - Spese in conto capitale | 210.262,98 | 298.092,56 | 407.243,19 |
| Totale | 217.075,02 | 356.757,76 | 471.271,21 |

SERVIZI EROGATI

Se l'analisi per funzioni offre un primo ed interessante spaccato della spesa, evidenziando come questa sia stata suddivisa tra le principali attività che l'ente è tenuto a porre in essere, ulteriori elementi di valutazione possono essere desunti da un'analisi della spesa articolata per servizi. Questi ultimi rappresentano, infatti, il risultato elementare dell'intera attività amministrativa dell'ente. D'altra parte, tra gli obiettivi principali da conseguire da parte dell'Ente, vi è quello di erogare servizi alla collettività amministrata. L'ente locale, infatti, si pone come istituzione di rappresentanza degli interessi locali, come interprete dei bisogni dei cittadini, oltre che gestore della maggior parte degli interventi di carattere finale, anche quando programmati da altri soggetti o istituti territoriali di ordine superiore.

In linea generale, i servizi pubblici locali devono essere erogati con modalità che ne promuovono il miglioramento della qualità ed assicurano la tutela e la partecipazione dei cittadini-utenti.

Il ruolo dell'Ente può essere visto, dunque, quale soggetto coordinatore di istanze di servizi da parte dei cittadini da conciliare con le risorse finanziarie a disposizione. Va altresì sottolineato che i servizi offerti non presentano caratteristiche del tutto analoghe, tanto che il legislatore è giunto a distinguere tre principali tipologie:

- i servizi istituzionali;
- i servizi a domanda individuale;
- i servizi produttivi.

Ciò che contraddistingue i **servizi istituzionali** è l'assenza pressoché totale di proventi diretti trattandosi di attività che, per loro natura, rientrano tra le competenze specifiche dell'ente pubblico e, come tali, non sono cedibili a terzi.

Al contrario, la peculiarità dei **servizi a domanda individuale** e, ancor più, di **quelli a carattere produttivo** è la presenza di un introito che, anche se in alcuni casi non completamente remunerativo dei costi, si configura come corrispettivo per la prestazione resa dall'ente. In realtà, i servizi a domanda individuale si caratterizzano, generalmente, da un importante contenuto sociale che, ancora oggi, ne influenza la gestione e giustifica una tariffa in grado di remunerare solo parzialmente i costi. Non altrettanto si può dire dei servizi a carattere produttivo che, nel corso di questi anni, hanno perso quella caratteristica di socialità per assumere un connotato tipicamente imprenditoriale.

SPESE PER MISSIONE

| <i>Uscite</i> | <i>Previsione definitiva</i> | <i>Pagamenti</i> | <i>A residuo passivo</i> | <i>Impegni</i> |
|---|------------------------------|-------------------|--------------------------|-------------------|
| Missione 1 - Servizi istituzionali, generali e di | 199.717,71 | 148.757,08 | 31.658,58 | 180.415,66 |
| Missione 9 - Sviluppo sostenibile e tutela del | 801.160,20 | 363.969,63 | 53.263,00 | 417.232,63 |
| Missione 20 - Fondi e accantonamenti | 1.000,00 | 0,00 | 0,00 | 0,00 |
| Missione 99 - Servizi per conto terzi | 146.500,00 | 105.745,06 | 1.854,00 | 107.599,06 |
| Totale | 1.148.377,91 | 618.471,77 | 86.775,58 | 705.247,35 |

**PROSPETTO DEI DATI SIOPE E DELLE
DISPONIBILITÀ LIQUIDE DI CUI ALL'ARTICOLO 77,
QUATER, COMMA 11 DEL D.L. 112/2008 E D.M.
23/12/2009**

Si rimanda al relativo allegato della presente elaborazione che riporta i dati SIOPE così come risultano dalla contabilità generale dell'Ente, il quale evidenzia, a seguito degli opportuni controlli, la perfetta corrispondenza tra le risultanze della contabilità dell'Ente e i dati forniti dal sito della Banca d'Italia.

TEMPESTIVITA' DEI PAGAMENTI

L'indicatore di tempestività dei pagamenti è un parametro introdotto e disciplinato dall'art. 8 D.L. 24/04/2014, n. 66, convertito, con modificazioni, dalla legge 23/06/2014, n. 89, e dal DPCM 22 settembre 2014, che ne ha definito le modalità di calcolo e di pubblicazione sul sito dell'Amministrazione, alla sezione "Amministrazione trasparente".

L'indicatore è definito in termini di ritardo medio di pagamento ponderato in base all'importo delle fatture, per cui il calcolo dello stesso va eseguito inserendo:

- al **NUMERATORE** - la somma dell'importo di ciascuna fattura pagata nel periodo di riferimento, moltiplicato per i giorni effettivi intercorrenti tra la data di scadenza della fattura stessa e la data di pagamento ai fornitori;
- al **DENOMINATORE** - la somma degli importi di tutte le fatture pagate nel periodo di riferimento.

Il risultato di tale operazione determinerà l'unità di misura che sarà rappresentata da un numero che corrisponde a giorni

Tale numero sarà preceduto da un segno - (meno), in caso di pagamento avvenuto mediamente in anticipo rispetto alla scadenza della fattura.

L'Ente si è prefissato da tempo l'intento di migliorare costantemente le tempistiche di pagamento, riorganizzando le procedure di pagamento e facendo soprattutto ricorso a tecnologie e meccanismi quali la fattura elettronica, gli atti di liquidazione informatici e la firma digitale, che permettono uno snellimento dei tempi operativi di pagamento.

CONCLUSIONI

I documenti contabili del rendiconto sono stati redatti secondo le regole stabilite dalla normativa in vigore e sono coerenti con le “Disposizioni in materia di armonizzazione dei sistemi contabili e degli schemi di bilancio” (D.Lgs.n.118/11), applicabili a questo esercizio. In particolare, il bilancio complessivo è in equilibrio in termini di stanziamenti definitivi e la scomposizione dello stesso nelle singole componenti rispecchia le prescrizioni di legge.

Il consuntivo è stato predisposto secondo lo schema del rendiconto della gestione previsto dalla normativa vigente, che comprende il conto del bilancio, i relativi riepiloghi, il quadro generale riassuntivo, la verifica degli equilibri, lo stato patrimoniale e il conto economico. Al rendiconto sono stati allegati i prospetti del risultato di amministrazione, la composizione del fondo pluriennale vincolato, la composizione del fondo crediti di dubbia esigibilità, il prospetto degli accertamenti per titoli, tipologie e categorie, quello degli impegni per missioni, programmi e macro aggregati, la tabella degli accertamenti imputati agli esercizi successivi, quella degli impegni imputati agli esercizi successivi, il prospetto dei costi per missione, le spese per l'utilizzo di contributi e trasferimenti da organismi comunitari e internazionali, quelle per lo svolgimento delle funzioni delegate dalle Regioni.

I criteri di attribuzione delle entrate e delle uscite rispecchiano il principio della “competenza finanziaria potenziata”, mentre risulta correttamente calcolato sia il risultato di amministrazione che il Fondo Pluriennale Vincolato.

I crediti verso terzi e il loro possibile accantonamento del rispettivo fondo svalutazione sono stati attentamente valutati.

I PARAMETRI DI RISCANTRO DELLA SITUAZIONE DI DEFICITARIETA' STRUTTURALE

Ai sensi dell'articolo 242 del TUEL, l'Ente per la gestione Riserva Naturale Torbiere del Sebino non risulta strutturalmente deficitario, come dimostrato dall'apposito allegato al rendiconto.

Nel corso dell'esercizio non sono stati riconosciuti debiti fuori bilancio.

L'Ente non ha contratto alcun contratto di finanza derivata.

Non sussistono garanzie principali o sussidiarie prestate dall'ente a favore di enti o di altri soggetti, pubblici o privati.

Con decreto del Ministero dell'Interno del 23/12/2015 è stato introdotto il “**Piano degli indicatori e dei risultati attesi di bilancio**” di cui all'articolo 18-bis del D.Lgs. 118/2011, che gli enti locali devono adottare decorrere dall'esercizio 2016, con prima applicazione riferita al rendiconto della gestione 2016 e al bilancio di previsione 2017/2019, si veda al riguardo l'apposito allegato al Rendiconto Esercizio Finanziario 2023.

Ad integrazione, completamento e specifica della presente relazione si rinvia, come parte integrante e sostanziale della stessa, a tutti gli allegati documenti inseriti nel fascicolo del rendiconto, nonché alla Relazione dell'Organo di Revisione.

GLOSSARIO

| <i>Voce</i> | <i>Definizione</i> |
|--|--|
| Accertamenti | Entrate previste dall'Ente; contabilmente la somma delle riscossioni e dei residui attivi. |
| Avanzo di amministrazione | Risultato della gestione finanziaria. |
| Composizione dell'avanzo di amministrazione | Somma del fondo di cassa al 31 dicembre più i residui attivi meno i residui passivi. |
| Bilancio di cassa | Accertamenti e impegni finanziari dell'Ente. |
| Bilancio di competenza | Accertamenti ed impegni relativi all'anno in esame. |
| Classificazione economica | Classificazione delle voci di spesa per interventi in relazione alla natura economica: personale, interessi passivi, |
| Classificazione funzionale | Classificazione delle voci di spesa in relazione alla destinazione funzionale: amministrazione generale, istruzione, acquedotto,... |
| Conto del patrimonio | Quadro riassuntivo delle attività e delle passività dell'Ente. |
| Conto del patrimonio attivo | Attività: patrimonio immobiliare (demanio, beni indisponibili e disponibili), patrimonio mobiliare, residui attivi. |
| Conto del patrimonio passivo | Passività: mutui, contratti, residui passivi. |
| Entrate in conto capitale | Somma delle entrate derivanti da alienazioni patrimoniali, da trasferimenti di capitale, da accensione di mutui. Sono destinate alla realizzazione di opere pubbliche e più in generale ad investimenti. |
| Fondo pluriennale vincolato FPV | Impegni rinviati agli esercizi successivi perché non ancora giuridicamente perfezionati e di conseguenza non esigibili. |
| Impegni | Vengono assunti con determinazioni di spesa dell'Ente, contabilmente rappresentati dalla somma dei pagamenti e dei residui passivi. |
| Pagamenti | Somme liquidate e a pagate a fronte di impegni. |
| Previsioni definitive | Stanzamenti di bilancio definiti a seguito di variazioni e assestamenti sul bilancio di previsione entro il 30 novembre. |
| Previsioni iniziali | Stanzamenti di bilancio di inizio anno. |
| Residui | Accertamenti ed impegni provenienti dagli esercizi precedenti non ancora realizzati. |
| Residui attivi | Somme da riscuotere su accertamenti degli esercizi precedenti |
| Residui passivi | Somme da pagare su impegni assunti negli anni precedenti. |
| Riscossioni | Somme introitate a fronte di accertamenti. |
| Servizi conto terzi | Entrate e uscite a fronte di servizi per conto terzi: devono pareggiare. |
| Somme vincolate | Fondi introitati in base a specifiche norme che li destinano a precisi interventi. Le somme vincolate non destinate devono essere accantonate. |
| Spese correnti | Spese necessarie alla gestione dei servizi comunali. |
| Spese in conto capitale | Spese per opere pubbliche e più in generale di investimento. |

Illustrazione del conto del bilancio

ENTRATE

Titolo 2 - Trasferimenti correnti

Tipologia 101 - Trasferimenti correnti da Amministrazioni pubbliche

| | | | | |
|--|---|------------|---------|---------|
| Le previsioni di Competenza sono state assestate in | € | 145.971,21 | | |
| Sono stati accertati proventi di competenza per | € | 147.116,22 | pari al | 100,78% |
| rilevando maggiori entrate per | € | 1.145,01 | | |
| Sugli accertamenti si sono realizzate riscossioni per | € | 138.551,74 | pari al | 94,18% |
| I residui attivi la cui manifestazione si avrà nei futuri esercizi ammontano a ... | € | 8.564,48 | pari al | 5,82% |

Titolo 2 - Trasferimenti correnti

Complessivamente i valori relativi al titolo si compendiano nel seguente riepilogo:

| | | | | |
|--|---|------------|---------|---------|
| Le previsioni di Competenza sono state assestate in | € | 145.971,21 | | |
| Sono state accertate entrate di competenza per | € | 147.116,22 | pari al | 100,78% |
| rilevando maggiori entrate per | € | 1.145,01 | | |
| Sugli accertamenti si sono realizzate riscossioni per | € | 138.551,74 | pari al | 94,18% |
| I residui attivi la cui manifestazione si avrà nei futuri esercizi ammontano a ... | € | 8.564,48 | pari al | 5,82% |

Titolo 3 - Entrate extratributarie

Tipologia 100 - Vendita di beni e servizi e proventi derivanti dalla gestione dei beni

| | | | | |
|---|---|------------|---------|---------|
| Le previsioni di Competenza sono state assestate in | € | 111.101,38 | | |
| Sono stati accertati proventi di competenza per | € | 118.204,15 | pari al | 106,39% |
| rilevando maggiori entrate per | € | 7.102,77 | | |
| Sugli accertamenti si sono realizzate riscossioni per | € | 118.204,15 | pari al | 100,00% |
| Non vi sono residui attivi da riportare..... | € | 0,00 | pari al | 0,00% |

Tipologia 200 - Proventi derivanti dall'attività di controllo e repressione delle irregolarità e degli illeciti

| | | | | |
|---|---|----------|---------|---------|
| Le previsioni di Competenza sono state assestate in | € | 4.000,00 | | |
| Sono stati accertati proventi di competenza per | € | 5.446,96 | pari al | 136,17% |
| rilevando maggiori entrate per | € | 1.446,96 | | |
| Sugli accertamenti si sono realizzate riscossioni per | € | 5.446,96 | pari al | 100,00% |
| Non vi sono residui attivi da riportare..... | € | 0,00 | pari al | 0,00% |

Tipologia 500 - Rimborsi e altre entrate correnti

| | | | | |
|--|---|----------|---------|---------|
| Le previsioni di Competenza sono state assestate in | € | 8.638,66 | | |
| Sono stati accertati proventi di competenza per | € | 9.159,75 | pari al | 106,03% |
| rilevando maggiori entrate per | € | 521,09 | | |
| Sugli accertamenti si sono realizzate riscossioni per | € | 2.571,09 | pari al | 28,07% |
| I residui attivi la cui manifestazione si avrà nei futuri esercizi ammontano a ... | € | 6.588,66 | pari al | 71,93% |

Titolo 3 - Entrate extratributarie

Complessivamente i valori relativi al titolo si compendiano nel seguente riepilogo:

| | | | | |
|--|---|------------|---------|---------|
| Le previsioni di Competenza sono state assestate in | € | 123.740,04 | | |
| Sono state accertate entrate di competenza per | € | 132.810,86 | pari al | 107,33% |
| rilevando maggiori entrate per | € | 9.070,82 | | |
| Sugli accertamenti si sono realizzate riscossioni per | € | 126.222,20 | pari al | 95,04% |
| I residui attivi la cui manifestazione si avrà nei futuri esercizi ammontano a ... | € | 6.588,66 | pari al | 4,96% |

Titolo 4 - Entrate in conto capitale

Tipologia 200 - Contributi agli investimenti

| | | | | |
|--|---|-----------|---------|---------|
| Le previsioni di Competenza sono state assestate in | € | 76.460,00 | | |
| Sono stati accertati proventi di competenza per | € | 76.460,00 | pari al | 100,00% |
| rilevando minori entrate per | € | | | |
| Non è stata rilevata alcuna riscossione | € | 0,00 | pari al | 0,00% |
| I residui attivi la cui manifestazione si avrà nei futuri esercizi ammontano a ... | € | 76.460,00 | pari al | 100,00% |

Tipologia 300 - Altri trasferimenti in conto capitale

| | | | | |
|--|---|------------|---------|--------|
| Le previsioni di Competenza sono state assestate in | € | 469.957,96 | | |
| Sono stati accertati proventi di competenza per | € | 465.331,73 | pari al | 99,02% |
| rilevando minori entrate per | € | 4.626,23 | | |
| Sugli accertamenti si sono realizzate riscossioni per | € | 147.612,50 | pari al | 31,72% |
| I residui attivi la cui manifestazione si avrà nei futuri esercizi ammontano a ... | € | 317.719,23 | pari al | 68,28% |

Tipologia 500 - Altre entrate in conto capitale

| | | | | |
|---|---|------|--|--|
| Le previsioni di Competenza sono state assestate in | € | 0,00 | | |
| Non si è prodotto alcun accertamento | | | | |
| rilevando minori entrate per | € | | | |

Titolo 4 - Entrate in conto capitale

Complessivamente i valori relativi al titolo si compendiano nel seguente riepilogo:

| | | | | |
|--|---|------------|---------|--------|
| Le previsioni di Competenza sono state assestate in | € | 546.417,96 | | |
| Sono state accertate entrate di competenza per | € | 541.791,73 | pari al | 99,15% |
| rilevando minori entrate per | € | 4.626,23 | | |
| Sugli accertamenti si sono realizzate riscossioni per | € | 147.612,50 | pari al | 27,25% |
| I residui attivi la cui manifestazione si avrà nei futuri esercizi ammontano a ... | € | 394.179,23 | pari al | 72,75% |

Titolo 9 - Entrate per conto terzi e partite di giro

Tipologia 100 - Entrate per partite di giro

| | | | | |
|--|---|-----------|---------|--------|
| Le previsioni di Competenza sono state assestate in | € | 36.500,00 | | |
| Sono stati accertati proventi di competenza per | € | 26.090,89 | pari al | 71,48% |
| rilevando minori entrate per | € | 10.409,11 | | |
| Sugli accertamenti si sono realizzate riscossioni per | € | 25.590,89 | pari al | 98,08% |
| I residui attivi la cui manifestazione si avrà nei futuri esercizi ammontano a ... | € | 500,00 | pari al | 1,92% |

Tipologia 200 - Entrate per conto terzi

| | | | | |
|--|---|------------|---------|--------|
| Le previsioni di Competenza sono state assestate in | € | 110.000,00 | | |
| Sono stati accertati proventi di competenza per | € | 81.508,17 | pari al | 74,10% |
| rilevando minori entrate per | € | 28.491,83 | | |
| Sugli accertamenti si sono realizzate riscossioni per | € | 80.766,43 | pari al | 99,09% |
| I residui attivi la cui manifestazione si avrà nei futuri esercizi ammontano a ... | € | 741,74 | pari al | 0,91% |

Titolo 9 - Entrate per conto terzi e partite di giro

Complessivamente i valori relativi al titolo si compendiano nel seguente riepilogo:

| | | | | |
|--|---|------------|---------|--------|
| Le previsioni di Competenza sono state assestate in | € | 146.500,00 | | |
| Sono state accertate entrate di competenza per | € | 107.599,06 | pari al | 73,45% |
| rilevando minori entrate per | € | 38.900,94 | | |
| Sugli accertamenti si sono realizzate riscossioni per | € | 106.357,32 | pari al | 98,85% |
| I residui attivi la cui manifestazione si avrà nei futuri esercizi ammontano a ... | € | 1.241,74 | pari al | 1,15% |

Riepilogo complessivo delle Entrate

Complessivamente i valori relativi alle Entrate si compendiano nel seguente riepilogo:

| | | | | |
|--|---|------------|---------|--------|
| Le previsioni di Competenza sono state assestate in | € | 962.629,21 | | |
| Sono state accertate entrate di competenza per | € | 929.317,87 | pari al | 96,54% |
| rilevando minori entrate per | € | 33.311,34 | | |
| Sugli accertamenti si sono realizzate riscossioni per | € | 518.743,76 | pari al | 55,82% |
| I residui attivi la cui manifestazione si avrà nei futuri esercizi ammontano a ... | € | 410.574,11 | pari al | 44,18% |

SPESE

Titolo 1 - Spese correnti

Missione 1 - Servizi istituzionali, generali e di gestione

Programma 1 - Organi istituzionali

| | | | | |
|--|---|-----------|---------|--------|
| Gli stanziamenti di previsione del servizio ammontavano a | € | 12.111,50 | | |
| Sono stati assunti impegni di competenza per | € | 11.759,50 | pari al | 97,09% |
| rilevando minori spese per | € | 352,00 | | |
| Sugli impegni si sono realizzati pagamenti per | € | 648,00 | pari al | 5,51% |
| Si evidenzia un totale di residui passivi per | € | 11.111,50 | pari al | 94,49% |
| Non si riportano variazioni di esigibilità sul fondo pluriennale vincolato | | | | |

Programma 2 - Segreteria generale

| | | | | |
|--|---|------------|---------|--------|
| Gli stanziamenti di previsione del servizio ammontavano a | € | 176.169,77 | | |
| Sono stati assunti impegni di competenza per | € | 159.343,76 | pari al | 90,45% |
| rilevando minori spese per | € | 16.826,01 | | |
| Sugli impegni si sono realizzati pagamenti per | € | 144.292,95 | pari al | 90,55% |
| Si evidenzia un totale di residui passivi per | € | 15.050,81 | pari al | 9,45% |
| Si riportano variazioni di esigibilità a Fondo Pluriennale Vincolato per | € | 2.958,56 | | |

Programma 3 - Gestione economica, finanziaria, programmazione e provveditorato

| | | | | |
|--|---|----------|---------|--------|
| Gli stanziamenti di previsione del servizio ammontavano a | € | 4.700,00 | | |
| Sono stati assunti impegni di competenza per | € | 3.612,40 | pari al | 76,86% |
| rilevando minori spese per | € | 1.087,60 | | |
| Sugli impegni si sono realizzati pagamenti per | € | 883,79 | pari al | 24,47% |
| Si evidenzia un totale di residui passivi per | € | 2.728,61 | pari al | 75,53% |
| Non si riportano variazioni di esigibilità sul fondo pluriennale vincolato | | | | |

Programma 11 - Altri servizi generali

| | | | | |
|--|---|----------|---------|--------|
| Gli stanziamenti di previsione del servizio ammontavano a | € | 5.736,44 | | |
| Sono stati assunti impegni di competenza per | € | 5.700,00 | pari al | 99,36% |
| rilevando minori spese per | € | 36,44 | | |
| Sugli impegni si sono realizzati pagamenti per | € | 2.932,34 | pari al | 51,44% |
| Si evidenzia un totale di residui passivi per | € | 2.767,66 | pari al | 48,56% |
| Non si riportano variazioni di esigibilità sul fondo pluriennale vincolato | | | | |

Missione 1 - Servizi istituzionali, generali e di gestione

| | | | | |
|--|---|------------|---------|--------|
| Gli stanziamenti di previsione sono stati definitivamente assestati in | € | 198.717,71 | | |
| Sono stati assunti impegni di competenza per | € | 180.415,66 | pari al | 90,79% |
| rilevando minori spese per | € | 18.302,05 | | |
| Sugli impegni si sono realizzati pagamenti per | € | 148.757,08 | pari al | 82,45% |
| I residui passivi da riportare ammontano a | € | 31.658,58 | pari al | 17,55% |
| Si riportano variazioni di esigibilità a Fondo Pluriennale Vincolato per | € | 2.958,56 | | |

Missione 9 - Sviluppo sostenibile e tutela del territorio e dell'ambiente

Programma 2 - Tutela, valorizzazione e recupero ambientale

| | | | | |
|--|---|-----------|---------|--------|
| Gli stanziamenti di previsione del servizio ammontavano a | € | 81.950,00 | | |
| Sono stati assunti impegni di competenza per | € | 60.140,87 | pari al | 73,39% |
| rilevando minori spese per | € | 21.809,13 | | |
| Sugli impegni si sono realizzati pagamenti per | € | 55.308,86 | pari al | 91,97% |
| Si evidenzia un totale di residui passivi per | € | 4.832,01 | pari al | 8,03% |
| Non si riportano variazioni di esigibilità sul fondo pluriennale vincolato | | | | |

Programma 3 - Rifiuti

| | | | | |
|--|---|--------|---------|---------|
| Gli stanziamenti di previsione del servizio ammontavano a | € | 370,00 | | |
| Sono stati assunti impegni di competenza per | € | 334,00 | pari al | 90,27% |
| rilevando minori spese per | € | 36,00 | | |
| Sugli impegni si sono realizzati pagamenti per | € | 334,00 | pari al | 100,00% |
| Non vi sono residui passivi da riportare..... | € | 0,00 | pari al | 0,00% |
| Non si riportano variazioni di esigibilità sul fondo pluriennale vincolato | | | | |

Programma 5 - Aree protette, parchi naturali, protezione naturalistica e forestazione

| | | | | |
|---|---|----------|--|--|
| Gli stanziamenti di previsione del servizio ammontavano a | € | 2.000,00 | | |
| Non si è proceduto a perfezionare nessun impegno | | | | |
| rilevando minori spese per | € | 2.000,00 | | |

Non si riportano variazioni di esigibilità sul fondo pluriennale vincolato

Missione 9 - Sviluppo sostenibile e tutela del territorio e dell'ambiente

| | | | | |
|--|---|-----------|---------|--------|
| Gli stanziamenti di previsione sono stati definitivamente assestati in | € | 84.320,00 | | |
| Sono stati assunti impegni di competenza per | € | 60.474,87 | pari al | 71,72% |
| rilevando minori spese per | € | 23.845,13 | | |
| Sugli impegni si sono realizzati pagamenti per | € | 55.642,86 | pari al | 92,01% |
| I residui passivi da riportare ammontano a | € | 4.832,01 | pari al | 7,99% |
| Non si riportano variazioni di esigibilità sul fondo pluriennale vincolato | | | | |

Missione 20 - Fondi e accantonamenti

Programma 1 - Fondo di riserva

| | | | | |
|---|---|----------|--|--|
| Gli stanziamenti di previsione del servizio ammontavano a | € | 1.000,00 | | |
| Non si è proceduto a perfezionare nessun impegno | | | | |
| rilevando minori spese per | € | 1.000,00 | | |

Non si riportano variazioni di esigibilità sul fondo pluriennale vincolato

Missione 20 - Fondi e accantonamenti

| | | | | |
|--|---|----------|--|--|
| Gli stanziamenti di previsione sono stati definitivamente assestati in | € | 1.000,00 | | |
| Non si è proceduto a contrarre nessun impegno..... | | | | |
| rilevando minori spese per | € | 1.000,00 | | |

Non si riportano variazioni di esigibilità sul fondo pluriennale vincolato

Titolo 1 - Spese correnti

Complessivamente i valori relativi al titolo si compendiano nel seguente riepilogo:

| | | | | |
|--|---|------------|---------|--------|
| Gli stanziamenti di previsione sono stati definitivamente assestati in | € | 284.037,71 | | |
| Sono stati assunti impegni di competenza per | € | 240.890,53 | pari al | 84,81% |
| rilevando minori spese per | € | 43.147,18 | | |
| Sugli impegni si sono realizzati pagamenti per | € | 204.399,94 | pari al | 84,85% |
| I residui passivi da riportare ammontano a | € | 36.490,59 | pari al | 15,15% |
| Si riportano variazioni di esigibilità a Fondo Pluriennale Vincolato per | € | 2.958,56 | | |

Titolo 2 - Spese in conto capitale

Missione 1 - Servizi istituzionali, generali e di gestione

Programma 5 - Gestione dei beni demaniali e patrimoniali

| | | | | |
|---|---|----------|--|--|
| Gli stanziamenti di previsione del servizio ammontavano a | € | 1.000,00 | | |
| Non si è proceduto a perfezionare nessun impegno | | | | |
| rilevando minori spese per | € | 1.000,00 | | |

Non si riportano variazioni di esigibilità sul fondo pluriennale vincolato

Programma 11 - Altri servizi generali

| | | | | |
|---|--|--|--|--|
| Gli stanziamenti di previsione del servizio ammontavano a | | | | |
| Non si è proceduto a perfezionare nessun impegno | | | | |
| rilevando minori spese per | | | | |

Non si riportano variazioni di esigibilità sul fondo pluriennale vincolato

Missione 1 - Servizi istituzionali, generali e di gestione

| | | | | |
|--|---|----------|--|--|
| Gli stanziamenti di previsione sono stati definitivamente assestati in | € | 1.000,00 | | |
| Non si è proceduto a contrarre nessun impegno..... | | | | |
| rilevando minori spese per | € | 1.000,00 | | |

Non si riportano variazioni di esigibilità sul fondo pluriennale vincolato

Missione 9 - Sviluppo sostenibile e tutela del territorio e dell'ambiente

Programma 2 - Tutela, valorizzazione e recupero ambientale

| | | | | |
|--|---|------------|---------|--------|
| Gli stanziamenti di previsione del servizio ammontavano a | € | 106.000,00 | | |
| Sono stati assunti impegni di competenza per | € | 58.665,20 | pari al | 55,34% |
| rilevando minori spese per | € | 47.334,80 | | |
| Sugli impegni si sono realizzati pagamenti per | € | 57.215,98 | pari al | 97,53% |
| Si evidenzia un totale di residui passivi per | € | 1.449,22 | pari al | 2,47% |
| Si riportano variazioni di esigibilità a Fondo Pluriennale Vincolato per | € | 40.428,08 | | |

Programma 5 - Aree protette, parchi naturali, protezione naturalistica e forestazione

| | | | | |
|--|---|------------|---------|--------|
| Gli stanziamenti di previsione del servizio ammontavano a | € | 610.840,20 | | |
| Sono stati assunti impegni di competenza per | € | 298.092,56 | pari al | 48,80% |
| rilevando minori spese per | € | 312.747,64 | | |
| Sugli impegni si sono realizzati pagamenti per | € | 251.110,79 | pari al | 84,24% |
| Si evidenzia un totale di residui passivi per | € | 46.981,77 | pari al | 15,76% |
| Si riportano variazioni di esigibilità a Fondo Pluriennale Vincolato per | € | 231.336,18 | | |

Missione 9 - Sviluppo sostenibile e tutela del territorio e dell'ambiente

| | | | | |
|--|---|------------|---------|--------|
| Gli stanziamenti di previsione sono stati definitivamente assestati in | € | 716.840,20 | | |
| Sono stati assunti impegni di competenza per | € | 356.757,76 | pari al | 49,77% |
| rilevando minori spese per | € | 360.082,44 | | |
| Sugli impegni si sono realizzati pagamenti per | € | 308.326,77 | pari al | 86,42% |
| I residui passivi da riportare ammontano a | € | 48.430,99 | pari al | 13,58% |
| Si riportano variazioni di esigibilità a Fondo Pluriennale Vincolato per | € | 271.764,26 | | |

Titolo 2 - Spese in conto capitale

Complessivamente i valori relativi al titolo si compendiano nel seguente riepilogo:

| | | | | |
|--|---|------------|---------|--------|
| Gli stanziamenti di previsione sono stati definitivamente assestati in | € | 717.840,20 | | |
| Sono stati assunti impegni di competenza per | € | 356.757,76 | pari al | 49,70% |
| rilevando minori spese per | € | 361.082,44 | | |
| Sugli impegni si sono realizzati pagamenti per | € | 308.326,77 | pari al | 86,42% |
| I residui passivi da riportare ammontano a | € | 48.430,99 | pari al | 13,58% |
| Si riportano variazioni di esigibilità a Fondo Pluriennale Vincolato per | € | 271.764,26 | | |

Titolo 7 - Uscite per conto terzi e partite di giro

Missione 99 - Servizi per conto terzi

Programma 1 - Servizi per conto terzi e Partite di giro

| | | | | |
|--|---|------------|---------|--------|
| Gli stanziamenti di previsione del servizio ammontavano a | € | 146.500,00 | | |
| Sono stati assunti impegni di competenza per | € | 107.599,06 | pari al | 73,45% |
| rilevando minori spese per | € | 38.900,94 | | |
| Sugli impegni si sono realizzati pagamenti per | € | 105.745,06 | pari al | 98,28% |
| Si evidenzia un totale di residui passivi per | € | 1.854,00 | pari al | 1,72% |
| Non si riportano variazioni di esigibilità sul fondo pluriennale vincolato | | | | |

Missione 99 - Servizi per conto terzi

| | | | | |
|--|---|------------|---------|--------|
| Gli stanziamenti di previsione sono stati definitivamente assestati in | € | 146.500,00 | | |
| Sono stati assunti impegni di competenza per | € | 107.599,06 | pari al | 73,45% |
| rilevando minori spese per | € | 38.900,94 | | |
| Sugli impegni si sono realizzati pagamenti per | € | 105.745,06 | pari al | 98,28% |
| I residui passivi da riportare ammontano a | € | 1.854,00 | pari al | 1,72% |
| Non si riportano variazioni di esigibilità sul fondo pluriennale vincolato | | | | |

Titolo 7 - Uscite per conto terzi e partite di giro

Complessivamente i valori relativi al titolo si compendiano nel seguente riepilogo:

| | | | | |
|--|---|------------|---------|--------|
| Gli stanziamenti di previsione sono stati definitivamente assestati in | € | 146.500,00 | | |
| Sono stati assunti impegni di competenza per | € | 107.599,06 | pari al | 73,45% |
| rilevando minori spese per | € | 38.900,94 | | |
| Sugli impegni si sono realizzati pagamenti per | € | 105.745,06 | pari al | 98,28% |
| I residui passivi da riportare ammontano a | € | 1.854,00 | pari al | 1,72% |
| Non si riportano variazioni di esigibilità sul fondo pluriennale vincolato | | | | |

Riepilogo complessivo delle Uscite

Complessivamente i valori relativi alle Spese si compendiano nel seguente riepilogo:

| | | | | |
|--|---|--------------|---------|--------|
| Gli stanziamenti di previsione sono stati determinati in | € | 1.148.377,91 | | |
| Sono state impegnate spese di competenza per | € | 705.247,35 | pari al | 61,41% |
| rilevando maggiori spese per | € | 443.130,56 | | |
| Sugli impegni si sono realizzati pagamenti per | € | 618.471,77 | pari al | 87,70% |
| I residui passivi da riportare nei futuri esercizi ammontano a | € | 86.775,58 | pari al | 12,30% |
| Si riportano variazioni di esigibilità a Fondo Pluriennale Vincolato per | € | 274.722,82 | | |

**Ente per la gestione della Riserva Naturale Torbiere del
Sebino**

Conto del bilancio 2023

GESTIONE DELLE ENTRATE

| TITOLO | TIPOLOGIA | Residui attivi al 1/1/2023 (RS) | | Riscossioni in conto residui (RR) | | Riaccertamento residui (R) | | Residui attivi da esercizi precedenti (EP=RS-RR+R) | |
|---|-----------|--|-------------------------------------|--------------------------------------|-------------------------------|----------------------------|--|---|---|
| | | Previsioni definitive di competenza (CP) | Previsioni definitive di cassa (CS) | Riscossioni in conto competenza (RC) | Totale riscossioni (TR=RR+RC) | Accertamenti (A) | Maggiori o minori entrate di competenza = A-CP | Residui attivi da esercizio di competenza (EC=A-RC) | Totale residui attivi da riportare (TR=EP+EC) |
| DENOMINAZIONE | | | | | | | | | |
| AVANZO DI AMMINISTRAZIONE ACCANTONATO | | 5.111,98 | | Competenza | | | | | |
| AVANZO DI AMMINISTRAZIONE VINCOLATO | | 131.020,32 | | Competenza | | | | | |
| AVANZO DI AMMINISTRAZIONE LIBERO | | 49.616,40 | | Competenza | | | | | |
| FONDO DI CASSA | | 299.221,49 | | Cassa | | | | | |
| TITOLO 2 - TRASFERIMENTI CORRENTI | | | | | | | | | |
| TIPOLOGIA 101 - TRASFERIMENTI CORRENTI DA AMMINISTRAZIONI PUBBLICHE | | RS | 0,00 | RR | 0,00 | R | 0,00 | EP | 0,00 |
| | | CP | 145.971,21 | RC | 138.551,74 | A | 147.116,22 | CP | 1.145,01 |
| | | CS | 145.971,21 | TR | 138.551,74 | CS | -7.419,47 | TR | 8.564,48 |
| | | RS | 0,00 | RR | 0,00 | R | 0,00 | EP | 0,00 |
| | | CP | 145.971,21 | RC | 138.551,74 | A | 147.116,22 | CP | 1.145,01 |
| | | CS | 145.971,21 | TR | 138.551,74 | CS | -7.419,47 | TR | 8.564,48 |
| TITOLO 3 - ENTRATE EXTRATRIBUTARIE | | | | | | | | | |
| TIPOLOGIA 100 - VENDITA DI BENI E SERVIZI E PROVENTI DERIVANTI DALLA GESTIONE DEI BENI | | RS | 0,00 | RR | 0,00 | R | 0,00 | EP | 0,00 |
| | | CP | 111.101,38 | RC | 118.204,15 | A | 118.204,15 | CP | 7.102,77 |
| | | CS | 111.101,38 | TR | 118.204,15 | CS | 7.102,77 | TR | 0,00 |
| TIPOLOGIA 200 - PROVENTI DERIVANTI DALL'ATTIVITÀ DI CONTROLLO E REPRESSIONE DELLE IRREGOLARITÀ E DEGLI ILLECITI | | RS | 0,00 | RR | 0,00 | R | 0,00 | EP | 0,00 |
| | | CP | 4.000,00 | RC | 5.446,96 | A | 5.446,96 | CP | 1.446,96 |
| | | CS | 4.000,00 | TR | 5.446,96 | CS | 1.446,96 | TR | 0,00 |
| TIPOLOGIA 500 - RIMBORSI E ALTRE ENTRATE CORRENTI | | RS | 0,00 | RR | 0,00 | R | 0,00 | EP | 0,00 |
| | | CP | 8.638,66 | RC | 2.571,09 | A | 9.159,75 | CP | 521,09 |
| | | CS | 8.638,66 | TR | 2.571,09 | CS | -6.067,57 | TR | 6.588,66 |
| | | RS | 0,00 | RR | 0,00 | R | 0,00 | EP | 0,00 |
| | | CP | 123.740,04 | RC | 126.222,20 | A | 132.810,86 | CP | 9.070,82 |
| | | CS | 123.740,04 | TR | 126.222,20 | CS | 2.482,16 | TR | 6.588,66 |

| TITOLO | TIPOLOGIA | Residui attivi al 1/1/2023 (RS) | | Riscossioni in conto residui (RR) | | Riaccertamento residui (R) | | Residui attivi da esercizi precedenti (EP=RS-RR+R) | |
|--------|-----------|--|-------------------------------------|--------------------------------------|-------------------------------|----------------------------|--|---|---|
| | | Previsioni definitive di competenza (CP) | Previsioni definitive di cassa (CS) | Riscossioni in conto competenza (RC) | Totale riscossioni (TR=RR+RC) | Accertamenti (A) | Maggiori o minori entrate di competenza = A-CP | Residui attivi da esercizio di competenza (EC=A-RC) | Totale residui attivi da riportare (TR=EP+EC) |

TITOLO 4 - ENTRATE IN CONTO CAPITALE

| | | | | | | | | | |
|---|----|------------|----|------------|----|-------------|----|-----------|------------|
| TIPOLOGIA 200 - CONTRIBUTI AGLI INVESTIMENTI | | | | | | | | | |
| | RS | 0,00 | RR | 0,00 | R | 0,00 | EP | 0,00 | |
| | CP | 76.460,00 | RC | 0,00 | A | 76.460,00 | CP | 0,00 | 76.460,00 |
| | CS | 76.460,00 | TR | 0,00 | CS | -76.460,00 | TR | | 76.460,00 |
| TIPOLOGIA 300 - ALTRI TRASFERIMENTI IN CONTO CAPITALE | | | | | | | | | |
| | RS | 145.088,58 | RR | 120.677,25 | R | 3.005,37 | EP | | 27.416,70 |
| | CP | 469.957,96 | RC | 147.612,50 | A | 465.331,73 | CP | -4.626,23 | 317.719,23 |
| | CS | 615.046,54 | TR | 268.289,75 | CS | -346.756,79 | TR | | 345.135,93 |
| TIPOLOGIA 500 - ALTRE ENTRATE IN CONTO CAPITALE | | | | | | | | | |
| | RS | 60.248,00 | RR | 0,00 | R | 0,00 | EP | | 60.248,00 |
| | CP | 0,00 | RC | 0,00 | A | 0,00 | CP | 0,00 | 0,00 |
| | CS | 60.248,00 | TR | 0,00 | CS | -60.248,00 | TR | | 60.248,00 |
| TITOLO 4 - ENTRATE IN CONTO CAPITALE | | | | | | | | | |
| | RS | 205.336,58 | RR | 120.677,25 | R | 3.005,37 | EP | | 87.664,70 |
| | CP | 546.417,96 | RC | 147.612,50 | A | 541.791,73 | CP | -4.626,23 | 394.179,23 |
| | CS | 751.754,54 | TR | 268.289,75 | CS | -483.464,79 | TR | | 481.843,93 |

TITOLO 9 - ENTRATE PER CONTO TERZI E PARTITE DI GIRO

| | | | | | | | | | |
|---|----|--------------|----|------------|----|-------------|----|------------|------------|
| TIPOLOGIA 100 - ENTRATE PER PARTITE DI GIRO | | | | | | | | | |
| | RS | 37,92 | RR | 0,00 | R | 0,00 | EP | | 37,92 |
| | CP | 36.500,00 | RC | 25.590,89 | A | 26.090,89 | CP | -10.409,11 | 500,00 |
| | CS | 36.537,92 | TR | 25.590,89 | CS | -10.947,03 | TR | | 537,92 |
| TIPOLOGIA 200 - ENTRATE PER CONTO TERZI | | | | | | | | | |
| | RS | 0,00 | RR | 0,00 | R | 0,00 | EP | | 0,00 |
| | CP | 110.000,00 | RC | 80.766,43 | A | 81.508,17 | CP | -28.491,83 | 741,74 |
| | CS | 110.000,00 | TR | 80.766,43 | CS | -29.233,57 | TR | | 741,74 |
| TITOLO 9 - ENTRATE PER CONTO TERZI E PARTITE DI GIRO | | | | | | | | | |
| | RS | 37,92 | RR | 0,00 | R | 0,00 | EP | | 37,92 |
| | CP | 146.500,00 | RC | 106.357,32 | A | 107.599,06 | CP | -38.900,94 | 1.241,74 |
| | CS | 146.537,92 | TR | 106.357,32 | CS | -40.180,60 | TR | | 1.279,66 |
| TOTALE TITOLI | | | | | | | | | |
| | RS | 205.374,50 | RR | 120.677,25 | R | 3.005,37 | EP | | 87.702,62 |
| | CP | 962.629,21 | RC | 518.743,76 | A | 929.317,87 | CP | -33.311,34 | 410.574,11 |
| | CS | 1.168.003,71 | TR | 639.421,01 | CS | -528.582,70 | TR | | 498.276,73 |

Ente per la gestione della Riserva Naturale Torbiere del Sebino - Conto del bilancio 2023 - Gestione delle entrate

| TITOLO | TIPOLOGIA | DENOMINAZIONE | Residui attivi al 1/1/2023 (RS) | | Riscossioni in conto residui (RR) | | Riaccertamento residui (R) | | Residui attivi da esercizi precedenti (EP=RS-RR+R) | |
|--------------------------------|-----------|---------------|--|-------------------------------------|--------------------------------------|-------------------------------|----------------------------|--|---|---|
| | | | Previsioni definitive di competenza (CP) | Previsioni definitive di cassa (CS) | Riscossioni in conto competenza (RC) | Totale riscossioni (TR=RR+RC) | Accertamenti (A) | Maggiori o minori entrate di competenza = A-CP | Residui attivi da esercizio di competenza (EC=A-RC) | Totale residui attivi da riportare (TR=EP+EC) |
| | | | RS | 205.374,50 | RR | 120.677,25 | R | 3.005,37 | EP | 87.702,62 |
| | | | CP | 1.148.377,91 | RC | 518.743,76 | A | 929.317,87 | EC | 410.574,11 |
| | | | CS | 1.467.225,20 | TR | 639.421,01 | CS | -827.804,19 | TR | 498.276,73 |
| TOTALE GENERALE ENTRATE | | | | | | | | | | |

**Ente per la gestione della Riserva Naturale Torbiere del
Sebino**

Conto del bilancio 2023

**RIEPILOGO GENERALE
DELLE ENTRATE**

| TITOLO | TIPOLOGIA | DENOMINAZIONE | Residui attivi al 1/1/2023 (RS) | | Riscossioni in conto residui (RR) | | Riaccertamento residui (R) | | Maggiori o minori entrate di competenza (A) | | Residui attivi da esercizi precedenti (EP=RS-RR+R) | |
|---|-----------|---------------|--|-------------------------------------|--------------------------------------|-------------------------------|----------------------------|---|--|---|--|-------------------|
| | | | Previsioni definitive di competenza (CP) | Previsioni definitive di cassa (CS) | Riscossioni in conto competenza (RC) | Totale riscossioni (TR=RR+RC) | Accertamenti (A) | Maggiori o minori entrate di cassa = TR+CS) | Maggiori o minori entrate di competenza = A-CP | Residui attivi da esercizio di competenza (EC=A-RC) | Totale residui attivi da riportare (TR=EP+EC) | |
| AVANZO DI AMMINISTRAZIONE ACCANTONATO | | | 5.111,98 | | | | | | | | | |
| AVANZO DI AMMINISTRAZIONE VINCOLATO | | | 131.020,32 | | | | | | | | | |
| AVANZO DI AMMINISTRAZIONE LIBERO | | | 49.616,40 | | | | | | | | | |
| FONDO DI CASSA | | | 299.221,49 | | | | | | | | | |
| TITOLO 2 - TRASFERIMENTI CORRENTI | | | | | | | | | | | | |
| | | | RS | 0,00 | RR | 0,00 | R | 0,00 | | | EP | 0,00 |
| | | | CP | 145.971,21 | RC | 138.551,74 | A | 147.116,22 | CP | 1.145,01 | EC | 8.564,48 |
| | | | CS | 145.971,21 | TR | 138.551,74 | CS | -7.419,47 | | | TR | 8.564,48 |
| TITOLO 3 - ENTRATE EXTRATRIBUTARIE | | | | | | | | | | | | |
| | | | RS | 0,00 | RR | 0,00 | R | 0,00 | | | EP | 0,00 |
| | | | CP | 123.740,04 | RC | 126.222,20 | A | 132.810,86 | CP | 9.070,82 | EC | 6.588,66 |
| | | | CS | 123.740,04 | TR | 126.222,20 | CS | 2.482,16 | | | TR | 6.588,66 |
| TITOLO 4 - ENTRATE IN CONTO CAPITALE | | | | | | | | | | | | |
| | | | RS | 205.336,58 | RR | 120.677,25 | R | 3.005,37 | | | EP | 87.664,70 |
| | | | CP | 546.417,96 | RC | 147.612,50 | A | 541.791,73 | CP | -4.626,23 | EC | 394.179,23 |
| | | | CS | 751.754,54 | TR | 268.289,75 | CS | -483.464,79 | | | TR | 481.843,93 |
| TITOLO 9 - ENTRATE PER CONTO TERZI E PARTITE DI GIRO | | | | | | | | | | | | |
| | | | RS | 37,92 | RR | 0,00 | R | 0,00 | | | EP | 37,92 |
| | | | CP | 146.500,00 | RC | 106.357,32 | A | 107.599,06 | CP | -38.900,94 | EC | 1.241,74 |
| | | | CS | 146.537,92 | TR | 106.357,32 | CS | -40.180,60 | | | TR | 1.279,66 |
| TOTALE TITOLI | | | | | | | | | | | | |
| | | | RS | 205.374,50 | RR | 120.677,25 | R | 3.005,37 | | | EP | 87.702,62 |
| | | | CP | 962.629,21 | RC | 518.743,76 | A | 929.317,87 | CP | -33.311,34 | EC | 410.574,11 |
| | | | CS | 1.168.003,71 | TR | 639.421,01 | CS | -528.582,70 | | | TR | 498.276,73 |
| TOTALE GENERALE ENTRATE | | | | | | | | | | | | |
| | | | RS | 205.374,50 | RR | 120.677,25 | R | 3.005,37 | | | EP | 87.702,62 |
| | | | CP | 1.148.377,91 | RC | 518.743,76 | A | 929.317,87 | CP | -219.060,04 | EC | 410.574,11 |
| | | | CS | 1.467.225,20 | TR | 639.421,01 | CS | -827.804,19 | | | TR | 498.276,73 |

Ente per la gestione della Riserva Naturale Torbiere del Sebino - Conto del bilancio 2023 - Riepilogo generale delle entrate

**Ente per la gestione della Riserva Naturale Torbiere del
Sebino**

Conto del bilancio 2023

GESTIONE DELLE SPESE

RIEPILOGO GENERALE DELLE SPESE

| MISSIONE PROGRAMMA TITOLO | DENOMINAZIONE | Residui passivi al 1/1/2023 (RS) | | Pagamenti c/c conto residui (PR) | | Riaccertamento residui (R) | | Eliminazione per perenzione (P) | | Residui passivi da esercizi precedenti (EP=RS-PR+R-P) | |
|--|---------------|--|---------------------|----------------------------------|-------------------|-----------------------------------|-------------------|--------------------------------------|-------------------|---|-------------------|
| | | Previsioni definitive di competenza (CP) | | Pagamenti c/c competenza (PC) | | Impegni (I) | | Economie di competenza (ECP=CP-IFPV) | | Residui passivi da esercizio di competenza (EC=I-PC) | |
| | | Previsioni definitive di cassa (CS) | | Totale pagamenti (TP=PR+PC) | | Fondo pluriennale vincolato (FPV) | | | | Totale residui passivi da riportare (TR=EP+EC) | |
| TITOLO 1 - SPESE CORRENTI | | | | | | | | | | | |
| | | RS | 64.195,78 | PR | 57.099,80 | R | -4.475,48 | P | 0,00 | EP | 2.620,50 |
| | | CP | 284.037,71 | PC | 204.399,94 | I | 240.890,53 | ECP | 40.188,62 | EC | 36.490,59 |
| | | CS | 346.720,93 | TP | 261.499,74 | FPV | 2.958,56 | | | TR | 39.111,09 |
| TITOLO 2 - SPESE IN CONTO CAPITALE | | | | | | | | | | | |
| | | RS | 219.108,51 | PR | 162.944,44 | R | -2.033,49 | P | 0,00 | EP | 54.130,58 |
| | | CP | 717.840,20 | PC | 308.326,77 | I | 356.757,76 | ECP | 89.318,18 | EC | 48.430,99 |
| | | CS | 665.184,45 | TP | 471.271,21 | FPV | 271.764,26 | | | TR | 102.561,57 |
| TITOLO 7 - USCITE PER CONTO TERZI E PARTITE DI GIRO | | | | | | | | | | | |
| | | RS | 395,52 | PR | 300,00 | R | 0,00 | P | 0,00 | EP | 95,52 |
| | | CP | 146.500,00 | PC | 105.745,06 | I | 107.599,06 | ECP | 38.900,94 | EC | 1.854,00 |
| | | CS | 146.895,52 | TP | 106.045,06 | FPV | 0,00 | | | TR | 1.949,52 |
| TOTALE TITOLI SPESA | | | | | | | | | | | |
| | | RS | 283.699,81 | PR | 220.344,24 | R | -6.508,97 | P | 0,00 | EP | 56.846,60 |
| | | CP | 1.148.377,91 | PC | 618.471,77 | I | 705.247,35 | ECP | 168.407,74 | EC | 86.775,58 |
| | | CS | 1.158.800,90 | TP | 838.816,01 | FPV | 274.722,82 | | | TR | 143.622,18 |
| TOTALE GENERALE SPESA | | | | | | | | | | | |
| | | RS | 283.699,81 | PR | 220.344,24 | R | -6.508,97 | P | 0,00 | EP | 56.846,60 |
| | | CP | 1.148.377,91 | PC | 618.471,77 | I | 705.247,35 | ECP | 168.407,74 | EC | 86.775,58 |
| | | CS | 1.158.800,90 | TP | 838.816,01 | FPV | 274.722,82 | | | TR | 143.622,18 |

| MISSIONE | PROGRAMMA | TITOLO | DENOMINAZIONE | Residui passivi al 1/1/2023 | | Pagamenti c/c conto residui | | Riaccertamento residui (R) | | Eliminazione per perenzione | | Residui passivi da esercizi precedenti | |
|----------|-----------|--------|---------------|--|-------------------------------------|-------------------------------------|-----------------------------|----------------------------|-----------------------------------|---------------------------------------|--|--|--|
| | | | | (RS) | | (PR) | | (I) | | (P) | | (EP=RS-PR+R-P) | |
| | | | | Previsioni definitive di competenza (CP) | Previsioni definitive di cassa (CS) | Pagamenti c/c conto competenza (PC) | Totale pagamenti (TP=PR+PC) | Impegni (I) | Fondo pluriennale vincolato (FPV) | Economie di competenza (ECP=CP-I-FPV) | Residui passivi da esercizio di competenza (EC=I-PC) | Totale residui passivi da riportare (TR=EP+EC) | |

MISSIONE 1 - MISSIONE 1 - SERVIZI ISTITUZIONALI, GENERALI E DI GESTIONE

PROGRAMMA 1 - PROGRAMMA 1 - ORGANI ISTITUZIONALI

| | | | | | | | | | | | | | |
|--|----|------------------|----|------------------|-----|------------------|-----|---------------|----|------------------|------------------|----|------------------|
| TITOLO 1 - SPESE CORRENTI | RS | 11.723,00 | PR | 11.723,00 | R | 0,00 | P | 0,00 | EP | 0,00 | 0,00 | EP | 0,00 |
| | CP | 12.111,50 | PC | 648,00 | I | 11.759,50 | ECP | 352,00 | EC | 11.111,50 | 11.111,50 | EC | 11.111,50 |
| | CS | 23.834,50 | TP | 12.371,00 | FPV | 0,00 | | | TR | 11.111,50 | 11.111,50 | TR | 11.111,50 |
| TOTALE PROGRAMMA 1 - ORGANI ISTITUZIONALI | RS | 11.723,00 | PR | 11.723,00 | R | 0,00 | P | 0,00 | EP | 0,00 | 0,00 | EP | 0,00 |
| | CP | 12.111,50 | PC | 648,00 | I | 11.759,50 | ECP | 352,00 | EC | 11.111,50 | 11.111,50 | EC | 11.111,50 |
| | CS | 23.834,50 | TP | 12.371,00 | FPV | 0,00 | | | TR | 11.111,50 | 11.111,50 | TR | 11.111,50 |

PROGRAMMA 2 - PROGRAMMA 2 - SEGRETERIA GENERALE

| | | | | | | | | | | | | | |
|---|----|-------------------|----|-------------------|-----|-------------------|-----|------------------|----|------------------|------------------|----|------------------|
| TITOLO 1 - SPESE CORRENTI | RS | 23.182,17 | PR | 21.209,01 | R | -268,26 | P | 0,00 | EP | 1.704,90 | 1.704,90 | EP | 1.704,90 |
| | CP | 176.169,77 | PC | 144.292,95 | I | 159.343,76 | ECP | 13.867,45 | EC | 15.050,81 | 15.050,81 | EC | 15.050,81 |
| | CS | 196.393,38 | TP | 165.501,96 | FPV | 2.958,56 | | | TR | 16.755,71 | 16.755,71 | TR | 16.755,71 |
| TOTALE PROGRAMMA 2 - SEGRETERIA GENERALE | RS | 23.182,17 | PR | 21.209,01 | R | -268,26 | P | 0,00 | EP | 1.704,90 | 1.704,90 | EP | 1.704,90 |
| | CP | 176.169,77 | PC | 144.292,95 | I | 159.343,76 | ECP | 13.867,45 | EC | 15.050,81 | 15.050,81 | EC | 15.050,81 |
| | CS | 196.393,38 | TP | 165.501,96 | FPV | 2.958,56 | | | TR | 16.755,71 | 16.755,71 | TR | 16.755,71 |

PROGRAMMA 3 - PROGRAMMA 3 - GESTIONE ECONOMICA, FINANZIARIA, PROGRAMMAZIONE E PROVVEDITORATO

| | | | | | | | | | | | | | |
|--|----|-----------------|----|-----------------|-----|-----------------|-----|-----------------|----|-----------------|-----------------|----|-----------------|
| TITOLO 1 - SPESE CORRENTI | RS | 2.452,92 | PR | 1.991,90 | R | -461,02 | P | 0,00 | EP | 0,00 | 0,00 | EP | 0,00 |
| | CP | 4.700,00 | PC | 883,79 | I | 3.612,40 | ECP | 1.087,60 | EC | 2.728,61 | 2.728,61 | EC | 2.728,61 |
| | CS | 7.152,92 | TP | 2.875,69 | FPV | 0,00 | | | TR | 2.728,61 | 2.728,61 | TR | 2.728,61 |
| TOTALE PROGRAMMA 3 - GESTIONE ECONOMICA, FINANZIARIA, PROGRAMMAZIONE E PROVVEDITORATO | RS | 2.452,92 | PR | 1.991,90 | R | -461,02 | P | 0,00 | EP | 0,00 | 0,00 | EP | 0,00 |
| | CP | 4.700,00 | PC | 883,79 | I | 3.612,40 | ECP | 1.087,60 | EC | 2.728,61 | 2.728,61 | EC | 2.728,61 |
| | CS | 7.152,92 | TP | 2.875,69 | FPV | 0,00 | | | TR | 2.728,61 | 2.728,61 | TR | 2.728,61 |

| MISSIONE | PROGRAMMA | TITOLO | Residui passivi al 1/1/2023 (RS) | | Pagamenti c/c conto residui (PR) | | Riaccertamento residui (R) | | Eliminazione per perenzione (P) | | Residui passivi da esercizi precedenti (EP=RS-PR+R-P) | |
|----------|-----------|--------|--|--|-------------------------------------|--|-----------------------------------|--|---------------------------------------|--|---|--|
| | | | Previsioni definitive di competenza (CP) | | Pagamenti c/c conto competenza (PC) | | Impegni (I) | | Economie di competenza (ECP=CP-I-FPV) | | Residui passivi da esercizio di competenza (EC=I-PC) | |
| | | | Previsioni definitive di cassa (CS) | | Totale pagamenti (TP=PR+PC) | | Fondo pluriennale vincolato (FPV) | | | | Totale residui passivi da riportare (TR=EP+EC) | |

PROGRAMMA 5 - GESTIONE DEI BENI DEMANIALI E PATRIMONIALI

| | | | | | | | | | | | | |
|--|--|--|----|-----------------|----|-------------|-----|-------------|-----|-----------------|----|-------------|
| TITOLO 2 - SPESE IN CONTO CAPITALE | | | | | | | | | | | | |
| | | | RS | 0,00 | PR | 0,00 | R | 0,00 | P | 0,00 | EP | 0,00 |
| | | | CP | 1.000,00 | PC | 0,00 | I | 0,00 | ECP | 1.000,00 | EC | 0,00 |
| | | | CS | 1.000,00 | TP | 0,00 | FPV | 0,00 | | | TR | 0,00 |
| TOTALE PROGRAMMA 5 - GESTIONE DEI BENI DEMANIALI E PATRIMONIALI | | | RS | 0,00 | PR | 0,00 | R | 0,00 | P | 0,00 | EP | 0,00 |
| | | | CP | 1.000,00 | PC | 0,00 | I | 0,00 | ECP | 1.000,00 | EC | 0,00 |
| | | | CS | 1.000,00 | TP | 0,00 | FPV | 0,00 | | | TR | 0,00 |

PROGRAMMA 11 - PROGRAMMA 11 - ALTRI SERVIZI GENERALI

| | | | | | | | | | | | | |
|---|--|--|----|-----------------|----|-----------------|-----|------------------|-----|--------------|----|-----------------|
| TITOLO 1 - SPESE CORRENTI | | | | | | | | | | | | |
| | | | RS | 3.477,14 | PR | 607,61 | R | -2.869,53 | P | 0,00 | EP | 0,00 |
| | | | CP | 5.736,44 | PC | 2.932,34 | I | 5.700,00 | ECP | 36,44 | EC | 2.767,66 |
| | | | CS | 9.213,58 | TP | 3.539,95 | FPV | 0,00 | | | TR | 2.767,66 |
| TITOLO 2 - SPESE IN CONTO CAPITALE | | | RS | 718,50 | PR | 718,50 | R | 0,00 | P | 0,00 | EP | 0,00 |
| | | | CP | 0,00 | PC | 0,00 | I | 0,00 | ECP | 0,00 | EC | 0,00 |
| | | | CS | 718,50 | TP | 718,50 | FPV | 0,00 | | | TR | 0,00 |
| TOTALE PROGRAMMA 11 - ALTRI SERVIZI GENERALI | | | RS | 4.195,64 | PR | 1.326,11 | R | -2.869,53 | P | 0,00 | EP | 0,00 |
| | | | CP | 5.736,44 | PC | 2.932,34 | I | 5.700,00 | ECP | 36,44 | EC | 2.767,66 |
| | | | CS | 9.932,08 | TP | 4.258,45 | FPV | 0,00 | | | TR | 2.767,66 |

| | | | | | | | | | | | | |
|--|--|--|----|------------|----|------------|-----|------------|-----|-----------|----|-----------|
| TOTALE MISSIONE 1 - SERVIZI ISTITUZIONALI, GENERALI E DI GESTIONE | | | | | | | | | | | | |
| | | | RS | 41.553,73 | PR | 36.250,02 | R | -3.598,81 | P | 0,00 | EP | 1.704,90 |
| | | | CP | 199.717,71 | PC | 148.757,08 | I | 180.415,66 | ECP | 16.343,49 | EC | 31.658,58 |
| | | | CS | 238.312,88 | TP | 185.007,10 | FPV | 2.958,56 | | | TR | 33.363,48 |

| MISSIONE | PROGRAMMA | TITOLO | Residui passivi al 1/1/2023 | | Pagamenti c/c conto residui | | Riaccertamento residui (R) | | Eliminazione per perenzione | | Residui passivi da esercizi precedenti (EP=RS-PR+R-P) | |
|----------|-----------|--------|--|-------------------------------------|-------------------------------------|-----------------------------|----------------------------|-----------------------------------|--------------------------------------|--------------------------------------|---|--|
| | | | (RS) | | (PR) | | (P) | | (P) | | Residui passivi da esercizio di competenza (EC=LPC) | |
| | | | Previsioni definitive di competenza (CP) | Previsioni definitive di cassa (CS) | Pagamenti c/c conto competenza (PC) | Totale pagamenti (TP=PR+PC) | Impegni (I) | Fondo pluriennale vincolato (FPV) | Economie di competenza (ECP=CP-LFPV) | Economie di competenza (ECP=CP-LFPV) | Totale residui passivi da riportare (TR=EP+EC) | |

MISSIONE 9 - SVILUPPO SOSTENIBILE E TUTELA DEL TERRITORIO E DELL'AMBIENTE
PROGRAMMA 2 - PROGRAMMA 2 - TUTELA, VALORIZZAZIONE E RECUPERO AMBIENTALE

| | | | | | | | | | | | | |
|--|--|--|----|-------------------|----|-------------------|-----|-------------------|-----|-----------|----|-----------------|
| TITOLO 1 - SPESE CORRENTI | | | | | | | | | | | | |
| | | | RS | 23.360,55 | PR | 21.568,28 | R | -876,67 | P | 0,00 | EP | 915,60 |
| | | | CP | 81.950,00 | PC | 55.308,86 | I | 60.140,87 | ECP | 21.809,13 | EC | 4.832,01 |
| | | | CS | 105.256,55 | TP | 76.877,14 | FPV | 0,00 | | | TR | 5.747,61 |
| TITOLO 2 - SPESE IN CONTO CAPITALE | | | | | | | | | | | | |
| | | | RS | 6.096,95 | PR | 6.093,54 | R | -3,41 | P | 0,00 | EP | 0,00 |
| | | | CP | 106.000,00 | PC | 57.215,98 | I | 58.665,20 | ECP | 6.906,72 | EC | 1.449,22 |
| | | | CS | 71.668,87 | TP | 63.309,52 | FPV | 40.428,08 | | | TR | 1.449,22 |
| TOTALE PROGRAMMA 2 - TUTELA, VALORIZZAZIONE E RECUPERO AMBIENTALE | | | | | | | | | | | | |
| | | | RS | 29.457,50 | PR | 27.661,82 | R | -880,08 | P | 0,00 | EP | 915,60 |
| | | | CP | 187.950,00 | PC | 112.524,84 | I | 118.806,07 | ECP | 28.715,85 | EC | 6.281,23 |
| | | | CS | 176.925,42 | TP | 140.186,66 | FPV | 40.428,08 | | | TR | 7.196,83 |

PROGRAMMA 3 - PROGRAMMA 3 - RIFIUTI

| | | | | | | | | | | | | |
|-------------------------------------|--|--|----|---------------|----|---------------|-----|---------------|-----|-------|----|-------------|
| TITOLO 1 - SPESE CORRENTI | | | | | | | | | | | | |
| | | | RS | 0,00 | PR | 0,00 | R | 0,00 | P | 0,00 | EP | 0,00 |
| | | | CP | 370,00 | PC | 334,00 | I | 334,00 | ECP | 36,00 | EC | 0,00 |
| | | | CS | 370,00 | TP | 334,00 | FPV | 0,00 | | | TR | 0,00 |
| TOTALE PROGRAMMA 3 - RIFIUTI | | | | | | | | | | | | |
| | | | RS | 0,00 | PR | 0,00 | R | 0,00 | P | 0,00 | EP | 0,00 |
| | | | CP | 370,00 | PC | 334,00 | I | 334,00 | ECP | 36,00 | EC | 0,00 |
| | | | CS | 370,00 | TP | 334,00 | FPV | 0,00 | | | TR | 0,00 |

| MISSIONE | PROGRAMMA | TITOLO | DENOMINAZIONE | Residui passivi al 1/1/2023 | | Pagamenti c/c conto residui | | Riaccertamento residui (R) | | Eliminazione per perenzione | | Residui passivi da esercizi precedenti | |
|----------|-----------|--------|---------------|--|-------------------------------------|-------------------------------------|-----------------------------|----------------------------|-----------------------------------|---------------------------------------|--|--|--|
| | | | | (RS) | | (PR) | | (FPV) | | (P) | | (EP=RS-PR+R-P) | |
| | | | | Previsioni definitive di competenza (CP) | Previsioni definitive di cassa (CS) | Pagamenti c/c conto competenza (PC) | Totale pagamenti (TP=PR+PC) | Impegni (I) | Fondo pluriennale vincolato (FPV) | Economie di competenza (ECP=CP-I-FPV) | Residui passivi da esercizio di competenza (EC=I-PC) | Totale residui passivi da riportare (TR=EP+EC) | |

PROGRAMMA 5 - AREE PROTETTE, PARCHI NATURALI, PROTEZIONE NATURALISTICA E FORESTAZIONE

| | | | | | | | | | | | | | |
|---|--|--|--|----|-------------------|----|-------------------|-----|-------------------|-----|-----------|----|-------------------|
| TITOLO 1 - SPESE CORRENTI | | | | | | | | | | | | | |
| | | | | RS | 0,00 | PR | 0,00 | R | 0,00 | P | 0,00 | EP | 0,00 |
| | | | | CP | 2.000,00 | PC | 0,00 | I | 0,00 | ECP | 2.000,00 | EC | 0,00 |
| | | | | CS | 2.000,00 | TP | 0,00 | FPV | 0,00 | | | TR | 0,00 |
| TITOLO 2 - SPESE IN CONTO CAPITALE | | | | | | | | | | | | | |
| | | | | RS | 212.293,06 | PR | 156.132,40 | R | -2.030,08 | P | 0,00 | EP | 54.130,58 |
| | | | | CP | 610.840,20 | PC | 251.110,79 | I | 298.092,56 | ECP | 81.411,46 | EC | 46.981,77 |
| | | | | CS | 591.797,08 | TP | 407.243,19 | FPV | 231.336,18 | | | TR | 101.112,35 |
| TOTALE PROGRAMMA 5 - AREE PROTETTE, PARCHI NATURALI, PROTEZIONE NATURALISTICA E FORESTAZIONE | | | | | | | | | | | | | |
| | | | | RS | 212.293,06 | PR | 156.132,40 | R | -2.030,08 | P | 0,00 | EP | 54.130,58 |
| | | | | CP | 612.840,20 | PC | 251.110,79 | I | 298.092,56 | ECP | 83.411,46 | EC | 46.981,77 |
| | | | | CS | 593.797,08 | TP | 407.243,19 | FPV | 231.336,18 | | | TR | 101.112,35 |

| | | | | | | | | | | | | | |
|---|--|--|--|----|------------|----|------------|-----|------------|-----|------------|----|------------|
| TOTALE MISSIONE 9 - SVILUPPO SOSTENIBILE E TUTELA DEL TERRITORIO E DELL'AMBIENTE | | | | | | | | | | | | | |
| | | | | RS | 241.750,56 | PR | 183.794,22 | R | -2.910,16 | P | 0,00 | EP | 55.046,18 |
| | | | | CP | 801.160,20 | PC | 363.969,63 | I | 417.232,63 | ECP | 112.163,31 | EC | 53.263,00 |
| | | | | CS | 771.092,50 | TP | 547.763,85 | FPV | 271.764,26 | | | TR | 108.309,18 |

| MISSIONE | PROGRAMMA | TITOLO | DENOMINAZIONE | Residui passivi al 1/1/2023 | | Pagamenti in conto residui | | Riaccertamento residui (R) | | Eliminazione per perenzione | | Residui passivi da esercizi precedenti | |
|----------|-----------|--------|---------------|--|-------------------------------------|------------------------------------|-----------------------------|----------------------------|-----------------------------------|---------------------------------------|--|--|--|
| | | | | (RS) | | (PR) | | (R) | | (P) | | (EP=RS-PR+R-P) | |
| | | | | Previsioni definitive di competenza (CP) | Previsioni definitive di cassa (CS) | Pagamenti in conto competenza (PC) | Totale pagamenti (TP=PR+PC) | Impegni (I) | Fondo pluriennale vincolato (FPV) | Economie di competenza (ECP=CP-I-FPV) | Residui passivi da esercizio di competenza (EC=I-PC) | Totale residui passivi da riportare (TR=EP+EC) | |

MISSIONE 20 - MISSIONE 20 - FONDI E ACCANTONAMENTI

PROGRAMMA 1 - PROGRAMMA 1 - FONDO DI RISERVA

| | | | | | | | | | | | | | |
|--|--|--|--|----|-----------------|----|-------------|-----|-------------|-----|-----------------|----|-------------|
| TITOLO 1 - SPESE CORRENTI | | | | | | | | | | | | | |
| | | | | RS | 0,00 | PR | 0,00 | R | 0,00 | P | 0,00 | EP | 0,00 |
| | | | | CP | 1.000,00 | PC | 0,00 | I | 0,00 | ECP | 1.000,00 | EC | 0,00 |
| | | | | CS | 2.500,00 | TP | 0,00 | FPV | 0,00 | | | TR | 0,00 |
| TOTALE PROGRAMMA 1 - FONDO DI RISERVA | | | | RS | 0,00 | PR | 0,00 | R | 0,00 | P | 0,00 | EP | 0,00 |
| | | | | CP | 1.000,00 | PC | 0,00 | I | 0,00 | ECP | 1.000,00 | EC | 0,00 |
| | | | | CS | 2.500,00 | TP | 0,00 | FPV | 0,00 | | | TR | 0,00 |

| | | | | | | | | | | | | | |
|--|--|--|--|----|----------|----|------|-----|------|-----|----------|----|------|
| TOTALE MISSIONE 20 - FONDI E ACCANTONAMENTI | | | | | | | | | | | | | |
| | | | | RS | 0,00 | PR | 0,00 | R | 0,00 | P | 0,00 | EP | 0,00 |
| | | | | CP | 1.000,00 | PC | 0,00 | I | 0,00 | ECP | 1.000,00 | EC | 0,00 |
| | | | | CS | 2.500,00 | TP | 0,00 | FPV | 0,00 | | | TR | 0,00 |

| MISSIONE | PROGRAMMA | TITOLO | DENOMINAZIONE | Residui passivi al 1/1/2023 | | Pagamenti c/c conto residui | | Riaccertamento residui (R) | | Eliminazione per perenzione | | Residui passivi da esercizi precedenti | |
|----------|-----------|--------|---------------|--|-------------------------------------|-------------------------------------|-----------------------------|----------------------------|-----------------------------------|--------------------------------------|----------------|--|--|
| | | | | (RS) | (CS) | (PR) | (PC) | (R) | (P) | (EP=RS-PR+R-P) | (EC=RS-PR+R-P) | | |
| | | | | Previsioni definitive di competenza (CP) | Previsioni definitive di cassa (CS) | Pagamenti c/c conto competenza (PC) | Totale pagamenti (TP=PR+PC) | Impegni (I) | Fondo pluriennale vincolato (FPV) | Economie di competenza (ECP=CP-IFPV) | | Residui passivi da esercizio di competenza (EC=I-PC) | Totale residui passivi da riportare (TR=EP+EC) |

MISSIONE 99 - MISSIONE 99 - SERVIZI PER CONTO TERZI

PROGRAMMA 1 - PROGRAMMA 1 - SERVIZI PER CONTO TERZI E PARTITE DI GIRO

| | | | | | | | | | | | | | |
|---|--|--|--|----|-------------------|----|-------------------|-----|-------------------|-----|------------------|----|-----------------|
| TITOLO 7 - USCITE PER CONTO TERZI E PARTITE DI GIRO | | | | | | | | | | | | | |
| | | | | RS | 395,52 | PR | 300,00 | R | 0,00 | P | 0,00 | EP | 95,52 |
| | | | | CP | 146.500,00 | PC | 105.745,06 | I | 107.599,06 | ECP | 38.900,94 | EC | 1.854,00 |
| | | | | CS | 146.895,52 | TP | 106.045,06 | FPV | 0,00 | | | TR | 1.949,52 |
| TOTALE PROGRAMMA 1 - SERVIZI PER CONTO TERZI E PARTITE DI GIRO | | | | | | | | | | | | | |
| | | | | RS | 395,52 | PR | 300,00 | R | 0,00 | P | 0,00 | EP | 95,52 |
| | | | | CP | 146.500,00 | PC | 105.745,06 | I | 107.599,06 | ECP | 38.900,94 | EC | 1.854,00 |
| | | | | CS | 146.895,52 | TP | 106.045,06 | FPV | 0,00 | | | TR | 1.949,52 |
| TOTALE MISSIONE 99 - SERVIZI PER CONTO TERZI | | | | | | | | | | | | | |
| | | | | RS | 395,52 | PR | 300,00 | R | 0,00 | P | 0,00 | EP | 95,52 |
| | | | | CP | 146.500,00 | PC | 105.745,06 | I | 107.599,06 | ECP | 38.900,94 | EC | 1.854,00 |
| | | | | CS | 146.895,52 | TP | 106.045,06 | FPV | 0,00 | | | TR | 1.949,52 |

| MISSIONE | PROGRAMMA | TITOLO | DENOMINAZIONE | Residui passivi al 1/1/2023 | | Pagamenti c/c conto residui | | Riaccertamento residui (R) | | Eliminazione per perenzione | | Residui passivi da esercizi precedenti | |
|------------------------------|-----------|--------|---------------|--|--------------------------------|-------------------------------------|-----------------------------|----------------------------|-----------------------------------|---------------------------------------|-------------------|--|--|
| | | | | (RS) | (CS) | (PR) | (PC) | (I) | (FPV) | (P) | (ECP) | (EP=RS-PR+R-P) | (EC=I-PC) |
| | | | | Previsioni definitive di competenza (CP) | Previsioni definitive di cassa | Pagamenti c/c conto competenza (PC) | Totale pagamenti (TP=PR+PC) | Impegni (I) | Fondo pluriennale vincolato (FPV) | Economie di competenza (ECP=CP-I-FPV) | | Residui passivi da esercizio di competenza (EC=I-PC) | Totale residui passivi da riportare (TR=EP+EC) |
| TOTALE TITOLI SPESA | | | | RS | 283.699,81 | PR | 220.344,24 | R | -6.508,97 | P | 0,00 | EP | 56.846,60 |
| | | | | CP | 1.148.377,91 | PC | 618.471,77 | I | 705.247,35 | ECP | 168.407,74 | EC | 86.775,58 |
| | | | | CS | 1.158.800,90 | TP | 838.816,01 | FPV | 274.722,82 | | | TR | 143.622,18 |
| TOTALE GENERALE SPESA | | | | RS | 283.699,81 | PR | 220.344,24 | R | -6.508,97 | P | 0,00 | EP | 56.846,60 |
| | | | | CP | 1.148.377,91 | PC | 618.471,77 | I | 705.247,35 | ECP | 168.407,74 | EC | 86.775,58 |
| | | | | CS | 1.158.800,90 | TP | 838.816,01 | FPV | 274.722,82 | | | TR | 143.622,18 |

**Ente per la gestione della Riserva Naturale Torbiere del
Sebino**

Conto del bilancio 2023

**RIEPILOGO GENERALE
DELLE
SPESE PER MISSIONI**

| MISSIONE PROGRAMMA TITOLO | Residui passivi al 1/1/2023 (RS) | | Pagamenti cin conto residui (PR) | | Riaccertamento residui (R) | | Eliminazione per perenzione (P) | | Residui passivi da esercizi precedenti (EP=RS-PR+R-P) | |
|--|--|--------------|-------------------------------------|------------|-----------------------------------|------------|---------------------------------------|------------|---|------------|
| | Previsioni definitive di competenza (CP) | | Pagamenti cin conto competenza (PC) | | Impegni (I) | | Economie di competenza (ECP=CP-I-FPV) | | Residui passivi da esercizio di competenza (EC=I-PC) | |
| | Previsioni definitive di cassa (CS) | | Totale pagamenti (TP=PR+PC) | | Fondo pluriennale vincolato (FPV) | | | | Totale residui passivi da riportare (TR=EP+EC) | |
| MISSIONE 1 - SERVIZI ISTITUZIONALI, GENERALI E DI GESTIONE | | | | | | | | | | |
| | RS | 41.553,73 | PR | 36.250,02 | R | -3.598,81 | P | 0,00 | EP | 1.704,90 |
| | CP | 199.717,71 | PC | 148.757,08 | I | 180.415,66 | ECP | 16.343,49 | EC | 31.658,58 |
| | CS | 238.312,88 | TP | 185.007,10 | FPV | 2.958,56 | | | TR | 33.363,48 |
| MISSIONE 9 - SVILUPPO SOSTENIBILE E TUTELA DEL TERRITORIO E DELL'AMBIENTE | | | | | | | | | | |
| | RS | 241.750,56 | PR | 183.794,22 | R | -2.910,16 | P | 0,00 | EP | 55.046,18 |
| | CP | 801.160,20 | PC | 363.969,63 | I | 417.232,63 | ECP | 112.163,31 | EC | 53.263,00 |
| | CS | 771.092,50 | TP | 547.763,85 | FPV | 271.764,26 | | | TR | 108.309,18 |
| MISSIONE 20 - FONDI E ACCANTONAMENTI | | | | | | | | | | |
| | RS | 0,00 | PR | 0,00 | R | 0,00 | P | 0,00 | EP | 0,00 |
| | CP | 1.000,00 | PC | 0,00 | I | 0,00 | ECP | 1.000,00 | EC | 0,00 |
| | CS | 2.500,00 | TP | 0,00 | FPV | 0,00 | | | TR | 0,00 |
| MISSIONE 99 - SERVIZI PER CONTO TERZI | | | | | | | | | | |
| | RS | 395,52 | PR | 300,00 | R | 0,00 | P | 0,00 | EP | 95,52 |
| | CP | 146.500,00 | PC | 105.745,06 | I | 107.599,06 | ECP | 38.900,94 | EC | 1.854,00 |
| | CS | 146.895,52 | TP | 106.045,06 | FPV | 0,00 | | | TR | 1.949,52 |
| TOTALE TITOLI SPESA | | | | | | | | | | |
| | RS | 283.699,81 | PR | 220.344,24 | R | -6.508,97 | P | 0,00 | EP | 56.846,60 |
| | CP | 1.148.377,91 | PC | 618.471,77 | I | 705.247,35 | ECP | 168.407,74 | EC | 86.775,58 |
| | CS | 1.158.800,90 | TP | 838.816,01 | FPV | 274.722,82 | | | TR | 143.622,18 |
| TOTALE GENERALE SPESA | | | | | | | | | | |
| | RS | 283.699,81 | PR | 220.344,24 | R | -6.508,97 | P | 0,00 | EP | 56.846,60 |
| | CP | 1.148.377,91 | PC | 618.471,77 | I | 705.247,35 | ECP | 168.407,74 | EC | 86.775,58 |
| | CS | 1.158.800,90 | TP | 838.816,01 | FPV | 274.722,82 | | | TR | 143.622,18 |

Ente per la gestione della Riserva Naturale Torbiere del Sebino

Conto del bilancio 2023

Riepilogo generale delle spese

| MISSIONE PROGRAMMA TITOLO | DENOMINAZIONE | Residui passivi al 1/1/2023 | | Pagamenti cin conto residui | | Riaccertamento residui (R) | | Eliminazione per perenzione | | Residui passivi da esercizi precedenti | |
|--|---------------|--|-------------------------------------|-------------------------------------|-----------------------------|----------------------------|-----------------------------------|---------------------------------------|---------------------------------------|--|--|
| | | (RS) | | (PR) | | (R) | | (P) | | (EP=RS-PR+R-P) | |
| | | Previsioni definitive di competenza (CP) | Previsioni definitive di cassa (CS) | Pagamenti cin conto competenza (PC) | Totale pagamenti (TP=PR+PC) | Impegni (I) | Fondo pluriennale vincolato (FPV) | Economie di competenza (ECP=CP-I-FPV) | Economie di competenza (ECP=CP-I-FPV) | Residui passivi da esercizio di competenza (EC=I-PC) | Totale residui passivi da riportare (TR=EP+EC) |
| TITOLO 1 - SPESE CORRENTI | | | | | | | | | | | |
| | RS | 64.195,78 | RS | 57.099,80 | R | -4.475,48 | P | 0,00 | EP | 2.620,50 | |
| | CP | 284.037,71 | CP | 204.399,94 | I | 240.890,53 | ECP | | EC | 36.490,59 | |
| | CS | 346.720,93 | CS | 261.499,74 | FPV | 2.958,56 | | | TR | 39.111,09 | |
| TITOLO 2 - SPESE IN CONTO CAPITALE | | | | | | | | | | | |
| | RS | 219.108,51 | RS | 162.944,44 | R | -2.033,49 | P | 0,00 | EP | 54.130,58 | |
| | CP | 717.840,20 | CP | 308.326,77 | I | 356.757,76 | ECP | | EC | 48.430,99 | |
| | CS | 665.184,45 | CS | 471.271,21 | FPV | 271.764,26 | | | TR | 102.561,57 | |
| TITOLO 7 - USCITE PER CONTO TERZI E PARTITE DI GIRO | | | | | | | | | | | |
| | RS | 395,52 | RS | 300,00 | R | 0,00 | P | 0,00 | EP | 95,52 | |
| | CP | 146.500,00 | CP | 105.745,06 | I | 107.599,06 | ECP | | EC | 1.854,00 | |
| | CS | 146.895,52 | CS | 106.045,06 | FPV | 0,00 | | | TR | 1.949,52 | |
| TOTALE TITOLI SPESA | | | | | | | | | | | |
| | RS | 283.699,81 | RS | 220.344,24 | R | -6.508,97 | P | 0,00 | EP | 56.846,60 | |
| | CP | 1.148.377,91 | CP | 618.471,77 | I | 705.247,35 | ECP | | EC | 86.775,58 | |
| | CS | 1.158.800,90 | CS | 838.816,01 | FPV | 274.722,82 | | | TR | 143.622,18 | |
| TOTALE GENERALE SPESA | | | | | | | | | | | |
| | RS | 283.699,81 | RS | 220.344,24 | R | -6.508,97 | P | 0,00 | EP | 56.846,60 | |
| | CP | 1.148.377,91 | CP | 618.471,77 | I | 705.247,35 | ECP | | EC | 86.775,58 | |
| | CS | 1.158.800,90 | CS | 838.816,01 | FPV | 274.722,82 | | | TR | 143.622,18 | |

QUADRO GENERALE RIASSUNTIVO

| ENTRATE | ACCERTAMENTI | INCASSI | SPESE | IMPEGNI | PAGAMENTI |
|--|---------------------|-------------------|--|----------------------------------|-------------------|
| Fondo di cassa all'inizio dell'esercizio | | 299.221,49 | | | |
| Utilizzo avanzo di amministrazione ⁽¹⁾ di cui Utilizzo Fondo anticipazioni di liquidità | 185.748,70 0,00 | | Disavanzo di amministrazione ⁽³⁾ Disavanzo derivante da debito autorizzato e non contratto ripianato con accensione di prestiti ⁽⁴⁾ | 0,00 0,00 | |
| Fondo pluriennale vincolato di parte corrente ⁽²⁾ | 0,00 | | | | |
| Fondo pluriennale vincolato in c/capitale ⁽²⁾ di cui Fondo pluriennale vincolato c/capitale finanziato da debito | 0,00 0,00 | | | | |
| Fondo pluriennale vincolato per incremento di attività finanziarie ⁽²⁾ | 0,00 | 0,00 | Titolo 1 - Spese correnti Fondo pluriennale vincolato di parte corrente ⁽⁵⁾ | 240.890,53 2.958,56 | 261.499,74 |
| Titolo 1 - Entrate correnti di natura tributaria, contributiva e perequativa | 0,00 | 0,00 | | | |
| Titolo 2 - Trasferimenti correnti | 147.116,22 | 138.551,74 | | | |
| Titolo 3 - Entrate extratributarie | 132.810,86 | 126.222,20 | Titolo 2 - Spese in conto capitale Fondo pluriennale vincolato in c/capitale ⁽⁵⁾ di cui Fondo pluriennale vincolato in c/capitale finanziato da debito | 356.757,76 271.764,26 0,00 | 471.271,21 |
| Titolo 4 - Entrate in conto capitale | 541.791,73 | 268.289,75 | | | |
| Titolo 5 - Entrate da riduzione di attività finanziarie | 0,00 | 0,00 | Titolo 3 - Spese per incremento di attività finanziarie Fondo pluriennale vincolato per attività finanziarie ⁽⁵⁾ | 0,00 0,00 | 0,00 |
| TOTALE ENTRATE FINALI | 821.718,81 | 533.063,69 | TOTALE SPESE FINALI | 872.371,11 | 732.770,95 |
| Titolo 6 - Accensione di prestiti | 0,00 | 0,00 | Titolo 4 - Rimborso di prestiti Fondo anticipazioni di liquidità ⁽⁶⁾ | 0,00 0,00 | 0,00 |
| Titolo 7 - Anticipazioni da istituto tesoriere/cassiere | 0,00 | 0,00 | Titolo 5 - Chiusura Anticipazioni da istituto tesoriere/cassiere | 0,00 | 0,00 |
| Titolo 9 - Entrate per conto di terzi e partite di giro | 107.599,06 | 106.357,32 | Titolo 7 - Spese per conto terzi e partite di giro | 107.599,06 | 106.045,06 |
| TOTALE ENTRATE DELL'ESERCIZIO | 929.317,87 | 639.421,01 | TOTALE SPESE DELL'ESERCIZIO | 979.970,17 | 838.816,01 |
| TOTALE COMPLESSIVO ENTRATE | 1.115.066,57 | 938.642,50 | TOTALE COMPLESSIVO SPESE | 979.970,17 | 838.816,01 |
| DISAVANZO DI COMPETENZA di cui Disavanzo di competenza da debito autorizzato e non contratto (DJANC) ⁽⁷⁾ | 0,00 | | AVANZO DI COMPETENZA / FONDO DI CASSA | 135.096,40 | 99.826,49 |
| | 0,00 | | | | |
| TOTALE A PAREGGIO | 1.115.066,57 | 938.642,50 | TOTALE A PAREGGIO | 1.115.066,57 | 938.642,50 |

QUADRO GENERALE RIASSUNTIVO

| GESTIONE DEL BILANCIO | | |
|--|--|------------------|
| a) Avanzo di competenza (+) / Disavanzo di competenza (-) | | 135.096,40 |
| b) Risorse accantonate stanziati nel bilancio dell'esercizio 2023 (+) (8) | | 0,00 |
| c) Risorse vincolate nel bilancio (+) (9) | | 70.208,91 |
| d) Equilibrio di bilancio (d=a-b-c) | | 64.887,49 |
| di cui <i>Equilibrio di bilancio negativo determinato da debito autorizzato e non contratto (DANC) (7)</i> | | 0,00 |
| GESTIONE DEGLI ACCANTONAMENTI IN SEDE DI RENDICONTO | | |
| d) Equilibrio di bilancio (+)/(-) | | 64.887,49 |
| e) Variazione accantonamenti effettuata in sede di rendiconto (+)/(-) (10) | | 15,64 |
| f) Equilibrio complessivo (f=d-e) | | 64.871,85 |
| di cui <i>Equilibrio complessivo negativo da DANC che non peggiora il disavanzo di amministrazione (7)</i> | | 0,00 |
| di cui <i>Equilibrio complessivo negativo da DANC che peggiora il disavanzo di amministrazione</i> | | 0,00 |

(1) Per "Utilizzo avanzo" si intende l'avanzo applicato al bilancio: indicare l'importo dello stanziamento definitivo di bilancio.

(2) Indicare l'importo iscritto in entrata del conto del bilancio alla corrispondente voce riguardante il FPV.

(3) Corrisponde alla prima voce del conto del bilancio spese. Non comprende il disavanzo da debito non contratto delle Regioni e delle Province autonome.

(4) Inserire solo l'importo del disavanzo da debito autorizzato e non contratto ripianato nel corso dell'esercizio attraverso l'accensione dei prestiti.

(5) Indicare la somma degli stanziamenti riguardanti il corrispondente fondo pluriennale vincolato di spesa iscritti nel conto del bilancio (FPV corrente, FPV c/capitale o FPV per partite finanziarie).

(6) Indicare l'importo dello stanziamento definitivo di bilancio. **Gli enti locali iscrivono il FAL in spesa solo nel caso di concessione di nuove anticipazioni di liquidità.**

(7) Solo per le regioni: i saldi di competenza negativi determinati da impegni per investimenti a fronte di "debito autorizzato e non contratto" (DANC) non rilevano ai fini dell'equilibrio di bilancio di cui all'articolo 1, comma 821 della legge n. 145 del 2018. In particolare, il saldo di competenza negativo Equilibrio complessivo da DANC non determina la formazione o il peggioramento del disavanzo di amministrazione da DANC se è compensato dal risultato positivo della gestione dei residui o dell'utilizzo "di fatto" del risultato di amministrazione libero non applicato in bilancio.

(8) Inserire il totale della colonna c) dell'allegato a/1 "Elenco analitico delle risorse accantonate nel risultato di amministrazione" al netto dell'accantonamento al Fondo anticipazioni di liquidità, già considerato ai fini della determinazione dell'avanzo/disavanzo di competenza.

(9) Inserire l'importo della prima colonna della riga n) dell'allegato a/2 "Elenco analitico delle risorse vincolate nel risultato di amministrazione".

(10) Inserire il totale della colonna d) dell'allegato a/1 "Elenco analitico delle risorse accantonate nel risultato di amministrazione".

VERIFICA EQUILIBRI

| EQUILIBRIO ECONOMICO-FINANZIARIO | | COMPETENZA (ACCERTAMENTI E IMPEGNI IMPUTATI ALL'ESERCIZIO) |
|---|-----|--|
| A) Fondo pluriennale vincolato per spese correnti iscritto in entrata | (+) | 0,00 |
| AA) Recupero disavanzo di amministrazione esercizio precedente | (-) | 0,00 |
| Q1) Fondo pluriennale vincolato per spese Titolo 2.04 Altri trasferimenti in conto capitale iscritto in entrata | (+) | 0,00 |
| B) Entrate Titoli 1.00 - 2.00 - 3.00 | (+) | 279.927,08 |
| - di cui per estinzione anticipata di prestiti | | 0,00 |
| C) Entrate Titolo 4.02.06 - Contributi agli investimenti direttamente destinati al rimborso dei prestiti da amministrazioni pubbliche | (+) | 0,00 |
| D) Spese Titolo 1.00 - Spese correnti | (-) | 240.890,53 |
| - di cui spese correnti non ricorrenti finanziate con utilizzo del risultato di amministrazione | | 0,00 |
| D1) Fondo pluriennale vincolato di parte corrente (di spesa) | (-) | 2.958,56 |
| E) Spese Titolo 2.04 - Altri trasferimenti in conto capitale | (-) | 0,00 |
| E1) Fondo pluriennale vincolato di spesa - Titolo 2.04 Altri trasferimenti in conto capitale | (-) | 0,00 |
| F1) Spese Titolo 4.00 - Quote di capitale amm.to dei mutui e prestiti obbligazionari | (-) | 0,00 |
| - di cui per estinzione anticipata di prestiti | | 0,00 |
| F2) Fondo anticipazioni di liquidità | (-) | 0,00 |
| G) SOMMA FINALE (G=A-AA+Q1+B+C-D-D1-E-E1-F1-F2) | | 36.077,99 |
| ALTRE POSTE DIFFERENZIALI, PER ECCEZIONI PREVISTE DA NORME DI LEGGE E DAI PRINCIPI CONTABILI, CHE HANNO EFFETTO SULL'EQUILIBRIO EX ARTICOLO 162, COMMA 6, DEL TESTO UNICO DELLE LEGGI SULL'ORDINAMENTO DEGLI ENTI LOCALI | | |
| H) Utilizzo avanzo di amministrazione per spese correnti e per rimborso prestiti | (+) | 15.026,46 |
| - di cui per estinzione anticipata di prestiti | | 0,00 |
| I) Entrate di parte capitale destinate a spese correnti in base a specifiche disposizioni di legge o dei principi contabili | (+) | 0,00 |
| - di cui per estinzione anticipata di prestiti | | 0,00 |
| L) Entrate di parte corrente destinate a spese di investimento in base a specifiche disposizioni di legge o dei principi contabili | (-) | 0,00 |
| M) Entrate da accensione di prestiti destinate a estinzione anticipata dei prestiti | (+) | 0,00 |
| O1) RISULTATO DI COMPETENZA DI PARTE CORRENTE (O1=G+H+I-L+M) | | 51.104,45 |
| - Risorse accantonate di parte corrente stanziare nel bilancio dell'esercizio 2023 | | 0,00 |
| - Risorse vincolate di parte corrente nel bilancio | | 0,00 |

VERIFICA EQUILIBRI

| EQUILIBRIO ECONOMICO-FINANZIARIO | | COMPETENZA (ACCERTAMENTI E IMPEGNI IMPUTATI ALL'ESERCIZIO) |
|--|---|--|
| | O2) EQUILIBRIO DI BILANCIO DI PARTE CORRENTE (*) | 51.104,45 |
| - Variazione accantonamenti di parte corrente effettuata in sede di rendiconto (+)/(-) | O3) EQUILIBRIO COMPLESSIVO DI PARTE CORRENTE (*) | 15,64 51.088,81 |
| P) Utilizzo avanzo di amministrazione per spese di investimento | (+) | 170.722,24 |
| Q) Fondo pluriennale vincolato per spese in conto capitale iscritto in entrata | (+) | 0,00 |
| Q1) Fondo pluriennale vincolato per spese Titolo 2.04 Altri trasferimenti in conto capitale iscritto in entrata | (-) | 0,00 |
| J2) Fondo pluriennale vincolato per spese Titolo 3.01 Acquisizioni di attività finanziarie iscritto in entrata | (+) | 0,00 |
| R) Entrate Titoli 4.00-5.00-6.00 | (+) | 541.791,73 |
| C) Entrate Titolo 4.02.06 - Contributi agli investimenti direttamente destinati al rimborso dei prestiti da amministrazioni pubbliche | (-) | 0,00 |
| I) Entrate di parte capitale destinate a spese correnti in base a specifiche disposizioni di legge o dei principi contabili | (-) | 0,00 |
| S1) Entrate Titolo 5.02 per Riscossione crediti di breve termine | (-) | 0,00 |
| S2) Entrate Titolo 5.03 per Riscossione crediti di medio-lungo termine | (-) | 0,00 |
| T) Entrate Titolo 5.04 relative a Altre entrate per riduzione di attività finanziarie | (-) | 0,00 |
| L) Entrate di parte corrente destinate a spese di investimento in base a specifiche disposizioni di legge o dei principi contabili | (+) | 0,00 |
| M) Entrate da accensione di prestiti destinate a estinzione anticipata dei prestiti | (-) | 0,00 |
| U) Spese Titolo 2.00 - Spese in conto capitale | (-) | 356.757,76 |
| U1) Fondo pluriennale vincolato in c/capitale (di spesa) | (-) | 271.764,26 |
| V) Spese Titolo 3.01 per Acquisizioni di attività finanziarie | (-) | 0,00 |
| Y2) Fondo pluriennale vincolato per spese Titolo 3.01 Acquisizioni di partecipazioni finanziarie iscritto in spesa | (-) | 0,00 |
| E) Spese Titolo 2.04 - Altri trasferimenti in conto capitale | (+) | 0,00 |
| E1) Fondo pluriennale vincolato di spesa - Titolo 2.04 - Altri trasferimenti in conto capitale | (+) | 0,00 |
| Z1) RISULTATO DI COMPETENZA IN C/CAPITALE (Z1 = P+Q-Q1+J2+R-C-I-S1-S2-T-L-M-U-U1-U2-V-Y2+E+E1) | | 83.991,95 |
| Z1) Risorse accantonate in c/capitale stanziante nel bilancio dell'esercizio 2023 | (-) | 0,00 |
| - Risorse vincolate in c/capitale nel bilancio | (-) | 70.208,91 |
| Z2) EQUILIBRIO DI BILANCIO IN C/CAPITALE (*) | | 13.783,04 |

VERIFICA EQUILIBRI

| EQUILIBRIO ECONOMICO-FINANZIARIO | | COMPETENZA (ACCERTAMENTI E IMPEGNI IMPUTATI ALL'ESERCIZIO) |
|---|---|--|
| - Variazione accantonamenti in c/capitale effettuata in sede di rendiconto (+)/(-) | Z3) EQUILIBRIO COMPLESSIVO IN C/CAPITALE (*) | 0,00 13.783,04 |
| J) Utilizzo risultato di amministrazione per l'incremento di attività finanziarie | (+) | 0,00 |
| J1) Fondo pluriennale vincolato per incremento di attività finanziarie iscritto in entrata | (+) | 0,00 |
| J2) Fondo pluriennale vincolato per spese Titolo 3.01 Acquisizioni di attività finanziarie iscritto in entrata | (-) | 0,00 |
| S1) Entrate Titolo 5.02 per Riscossione crediti di breve termine | (+) | 0,00 |
| S2) Entrate Titolo 5.03 per Riscossione crediti di medio-lungo termine | (+) | 0,00 |
| T) Entrate Titolo 5.04 relative a Altre entrate per riduzioni di attività finanziarie | (+) | 0,00 |
| X1) Spese Titolo 3.02 per Concessione crediti di breve termine | (-) | 0,00 |
| X2) Spese Titolo 3.03 per Concessione crediti di medio-lungo termine | (-) | 0,00 |
| Y) Spese Titolo 3.04 per Altre spese per incremento di attività finanziarie | (-) | 0,00 |
| Y1) Fondo pluriennale vincolato per incremento di attività finanziarie (di spesa) | (-) | 0,00 |
| Y2) Fondo pluriennale vincolato per spese Titolo 3.01 Acquisizioni di attività finanziarie iscritto in spesa | (+) | 0,00 |
| W1) RISULTATO DI COMPETENZA (W1 = O1+Z1+J+J1-J2+S1+S2+T-X1-X2-Y-Y1+Y2) | | 135.096,40 |
| - Risorse accantonate stanziare nel bilancio dell'esercizio 2023 | (-) | 0,00 |
| - Risorse vincolate nel bilancio | (-) | 70.208,91 |
| W2) EQUILIBRIO DI BILANCIO (*) | | 64.887,49 |
| W3) EQUILIBRIO COMPLESSIVO | | 15,64 |
| - Variazione accantonamenti effettuata in sede di rendiconto (+)/(-) | | 64.871,85 |

VERIFICA EQUILIBRI

| | COMPETENZA (ACCERTAMENTI E IMPEGNI IMPUTATI ALL'ESERCIZIO) |
|----------------------------------|--|
| EQUILIBRIO ECONOMICO-FINANZIARIO | |

SALDO CORRENTE AI FINI DELLA COPERTURA DEGLI INVESTIMENTI PLURIENNALI:

| | |
|--|------------------|
| O1) Risultato di competenza di parte corrente | 51.104,45 |
| Utilizzo risultato di amministrazione per il finanziamento di spese correnti ricorrenti e per il rimborso dei prestiti al netto del Fondo anticipazione di liquidità | (-) 15.026,46 |
| Entrate non ricorrenti che non hanno dato copertura a impegni | (-) 0,00 |
| - Risorse accantonate di parte corrente stanziata nel bilancio dell'esercizio 2023 (1) | (-) 0,00 |
| - Variazione accantonamenti di parte corrente effettuata in sede di rendiconto (+)/(-) (2) | (-) 15,64 |
| - Risorse vincolate di parte corrente nel bilancio (3) | (-) 0,00 |
| Equilibrio di parte corrente ai fini della copertura degli investimenti pluriennali | 36.062,35 |

A) Indicare l'importo iscritto in entrata del conto del bilancio alla corrispondente voce riguardante il fondo pluriennale vincolato.

C) Si tratta delle entrate in conto capitale relative ai soli contributi agli investimenti destinati al rimborso prestiti corrispondenti alla voce del piano dei conti finanziario con codifica E.4.02.06.00.000.

D1) Indicare l'importo complessivo delle voci relative al corrispondente fondo pluriennale vincolato risultante in spesa del conto del bilancio.

E) Si tratta delle spese del titolo 2 per trasferimenti in conto capitale corrispondenti alla voce del piano dei conti finanziario con codifica U.2.04.00.00.000.

Q) Indicare l'importo iscritto in entrata del conto del bilancio alla corrispondente voce riguardante il fondo pluriennale vincolato.

S1) Si tratta delle entrate del titolo 5 limitatamente alle riscossione crediti di breve termine corrispondenti alla voce del piano dei conti finanziario con codifica E.5.02.00.00.000.

S2) Si tratta delle entrate del titolo 5 limitatamente alle riscossione crediti di medio-lungo termine corrispondenti alla voce del piano dei conti finanziario con codifica E.5.03.00.00.000.

T) Si tratta delle entrate del titolo 5 limitatamente alle altre entrate per riduzione di attività finanziarie corrispondenti alla voce del piano dei conti finanziario con codifica E.5.04.00.00.000.

U1) Indicare l'importo complessivo delle voci relative al corrispondente fondo pluriennale vincolato risultante in spesa del conto del bilancio.

X1) Si tratta delle spese del titolo 3 limitatamente alle concessione crediti di breve termine corrispondenti alla voce del piano dei conti finanziario con codifica U.3.02.00.00.000.

X2) Si tratta delle spese del titolo 3 limitatamente alle concessione crediti di medio-lungo termine corrispondenti alla voce del piano dei conti finanziario con codifica U.3.03.00.00.000.

Y) Si tratta delle spese del titolo 3 limitatamente alle altre spese per incremento di attività finanziarie corrispondenti alla voce del piano dei conti finanziario con codifica U.3.04.00.00.000.

(1) Inserire la quota corrente del totale della colonna c) dell'allegato A/1 "Elenco analitico delle risorse accantonate nel risultato di amministrazione".

(2) Inserire la quota corrente del Totale della colonna d) dell'allegato A/1 "Elenco analitico delle risorse accantonate nel risultato di amministrazione".

(3) Inserire l'importo della quota corrente della prima colonna della riga n) dell'allegato A/2 "Elenco analitico delle risorse vincolate nel risultato di amministrazione" al netto delle quote correnti vincolate al 31/12 finanziate dal risultato di amministrazione iniziale.

CONTO ECONOMICO

| CONTO ECONOMICO | | 2023 | 2022 | riferimento art. 2425 cc | riferimento DM 26/4/95 |
|---|--|-------------------|-------------------|-----------------------------|---------------------------|
| A) COMPONENTI POSITIVI DELLA GESTIONE | | | | | |
| 1 | Proventi da tributi | 0,00 | 0,00 | | |
| 2 | Proventi da fondi perequativi | 0,00 | 0,00 | | |
| 3 | Proventi da trasferimenti e contributi | 147.116,22 | 140.383,77 | | |
| a | - proventi da trasferimenti correnti | 147.116,22 | 140.383,77 | | A5c E20c |
| b | - quota annuale di contributi agli investimenti | 0,00 | 0,00 | | |
| c | - contributi agli investimenti | 0,00 | 0,00 | | |
| 4 | Ricavi delle vendite e prestazioni e proventi da servizi pubblici | 123.651,11 | 81.516,91 | A1 | A1a |
| a | - proventi derivanti dalla gestione dei beni | 0,00 | 0,00 | | |
| b | - ricavi della vendita di beni | 0,00 | 0,00 | | |
| c | - ricavi e proventi dalla prestazione di servizi | 123.651,11 | 81.516,91 | | |
| 5 | Variazioni nelle rimanenze di prodotti in corso di lavorazione, etc. (+/-) | 0,00 | 0,00 | A2 | A2 |
| 6 | Variazione dei lavori in corso su ordinazione | 0,00 | 0,00 | A3 | A3 |
| 7 | Incrementi di immobilizzazioni per lavori interni | 0,00 | 0,00 | A4 | A4 |
| 8 | Altri ricavi e proventi diversi | 9.159,75 | 1.611,98 | A5 | A5 a e b |
| TOTALE COMPONENTI POSITIVI DELLA GESTIONE (A) | | 279.927,08 | 223.512,66 | | |
| B) COMPONENTI NEGATIVI DELLA GESTIONE | | | | | |
| 9 | Acquisto di materie prime e/o beni di consumo | 3.498,18 | 3.330,45 | B6 | B6 |
| 10 | Prestazioni di servizi | 149.752,15 | 121.743,66 | B7 | B7 |
| 11 | Utilizzo beni di terzi | 600,00 | 786,20 | B8 | B8 |
| 12 | Trasferimenti e contributi | 1.032,91 | 1.032,91 | | |
| a | - trasferimenti correnti | 1.032,91 | 1.032,91 | | |
| b | - contributi agli investimenti ad Amministrazioni pubbliche | 0,00 | 0,00 | | |
| c | - contributi agli investimenti ad altri soggetti | 0,00 | 0,00 | | |
| 13 | Personale | 79.171,13 | 64.446,52 | B9 | B9 |
| 14 | Ammortamenti e svalutazioni | 49.719,59 | 15.964,40 | B10 | B10 |
| a | - ammortamenti di immobilizzazioni immateriali | 1.673,00 | 1.673,00 | B10a | B10a |
| b | - ammortamenti di immobilizzazioni materiali | 48.046,59 | 14.291,40 | B10b | B10b |
| c | - altre svalutazioni delle immobilizzazioni | 0,00 | 0,00 | B10c | B10c |
| d | - svalutazione dei crediti | 0,00 | 0,00 | B10d | B10d |
| 15 | Variazioni nelle rimanenze di materie prime e/o beni di consumo (+/-) | 0,00 | 0,00 | B11 | B11 |
| 16 | Accantonamenti per rischi | 0,00 | 0,00 | B12 | B12 |
| 17 | Altri accantonamenti | 0,00 | 0,00 | B13 | B13 |
| 18 | Oneri diversi di gestione | 1.350,00 | 104,67 | B14 | B14 |
| TOTALE COMPONENTI NEGATIVI DELLA GESTIONE (B) | | 285.123,96 | 207.408,81 | | |
| DIFFERENZA FRA COMPONENTI POSITIVI E NEGATIVI DELLA GESTIONE (A-B) | | -5.196,88 | 16.103,85 | | |

CONTO ECONOMICO

| CONTO ECONOMICO | | 2023 | 2022 | referimento art. 2425 cc | referimento DM 26/4/95 |
|--|--|------------------|------------------|-----------------------------|---------------------------|
| C) PROVENTI ED ONERI FINANZIARI | | | | | |
| <i>Proventi finanziari</i> | | | | | |
| 19 | Proventi da partecipazioni | | | | |
| a | - da società controllate | 0,00 | 0,00 | C15 | C15 |
| b | - da società partecipate | 0,00 | 0,00 | 0,00 | 0,00 |
| c | - da altri soggetti | 0,00 | 0,00 | 0,00 | 0,00 |
| 20 | Altri proventi finanziari | 0,00 | 0,00 | C16 | C16 |
| | Totale proventi finanziari | 0,00 | 0,00 | | |
| <i>Oneri finanziari</i> | | | | | |
| 21 | Interessi ed altri oneri finanziari | 0,00 | 0,00 | C17 | C17 |
| a | - interessi passivi | 0,00 | 0,00 | 0,00 | 0,00 |
| b | - altri oneri finanziari | 0,00 | 0,00 | 0,00 | 0,00 |
| | Totale oneri finanziari | 0,00 | 0,00 | | |
| | TOTALE PROVENTI ED ONERI FINANZIARI (C) | 0,00 | 0,00 | | |
| D) RETTIFICHE DI VALORE ATTIVITA' FINANZIARIE | | | | | |
| 22 | Rivalutazioni | 0,00 | 0,00 | D18 | D18 |
| 23 | Svalutazioni | 0,00 | 0,00 | D19 | D19 |
| | TOTALE RETTIFICHE (D) | 0,00 | 0,00 | | |
| E) PROVENTI ED ONERI STRAORDINARI | | | | | |
| 24 | Proventi straordinari | 41.327,27 | 738,94 | E20 | E20 |
| a | - proventi da permessi di costruire | 0,00 | 0,00 | 0,00 | 0,00 |
| b | - proventi da trasferimenti in conto capitale | 0,00 | 0,00 | 0,00 | 0,00 |
| c | - sopravvenienze attive e insussistenze del passivo | 4.475,48 | 738,94 | 738,94 | E20b E20c |
| d | - plusvalenze patrimoniali | 31.755,45 | 0,00 | 0,00 | 0,00 |
| e | - altri proventi straordinari | 5.096,34 | 0,00 | 0,00 | 0,00 |
| | Totale proventi straordinari | 41.327,27 | 738,94 | | |
| 25 | Oneri straordinari | 0,00 | 0,00 | E21 | E21 |
| a | - trasferimenti in conto capitale | 0,00 | 0,00 | 0,00 | 0,00 |
| b | - sopravvenienze passive e insussistenze dell'attivo | 0,00 | 0,00 | 0,00 | 0,00 |
| c | - minusvalenze patrimoniali | 0,00 | 0,00 | 0,00 | 0,00 |
| d | - altri oneri straordinari | 0,00 | 0,00 | 0,00 | 0,00 |
| | Totale oneri straordinari | 0,00 | 0,00 | | |
| | TOTALE PROVENTI ED ONERI STRAORDINARI (E) | 41.327,27 | 738,94 | | |
| | RISULTATO PRIMA DELLE IMPOSTE (A-B+C+D+E) | 36.130,39 | 16.842,79 | | |
| 26 | Imposte | 5.486,16 | 4.838,13 | E22 | E22 |
| 27 | RISULTATO DELL'ESERCIZIO | 30.644,23 | 12.004,66 | E23 | E23 |

STATO PATRIMONIALE - ATTIVO

| STATO PATRIMONIALE (ATTIVO) | | 2023 | | 2022 | | rif. art.2424 CC | | rif. DM 26/4/95 | |
|---|---|---------------------|------|---------------------|------|------------------|---|-----------------|---------------|
| | | 0,00 | 0,00 | 0,00 | 0,00 | A | A | A | A |
| TOTALE CREDITI vs PARTECIPANTI (A) | | 0,00 | | 0,00 | | | | | |
| I | B) IMMOBILIZZAZIONI | | | | | | | | |
| | <i>Immobilizzazioni immateriali</i> | | | | | | | | |
| 1 | Costi di impianto e di ampliamento | 0,00 | | 0,00 | | BI | | BI | BI |
| 2 | Costi di ricerca sviluppo e pubblicità | 0,00 | | 0,00 | | B1/2 | | B1/1 | B1/1 |
| 3 | Diritti di brevetto ed utilizzazione opere dell'ingegno | 0,00 | | 0,00 | | B1/3 | | B1/2 | B1/2 |
| 4 | Concessioni, licenze, marchi e diritti simile | 0,00 | | 0,00 | | B1/4 | | B1/3 | B1/3 |
| 5 | Avviamento | 0,00 | | 0,00 | | B1/5 | | B1/4 | B1/4 |
| 6 | Immobilizzazioni in corso ed acconti | 0,00 | | 0,00 | | B1/6 | | B1/5 | B1/5 |
| 9 | Altre | 2.204,00 | | 3.877,00 | | B1/7 | | B1/6 | B1/6 |
| | Totale immobilizzazioni immateriali | 2.204,00 | | 3.877,00 | | | | B1/7 | B1/7 |
| II | <i>Immobilizzazioni materiali (3)</i> | | | | | | | | |
| 1 | Beni demaniali | 2.969.032,14 | | 2.545.807,52 | | | | | |
| 1.1 | Terreni | 1.286.601,32 | | 1.008.360,43 | | | | | |
| 1.2 | Fabbricati | 0,00 | | 0,00 | | | | | |
| 1.3 | Infrastrutture | 1.682.430,82 | | 1.537.447,09 | | | | | |
| 1.9 | Altri beni demaniali | 0,00 | | 0,00 | | | | | |
| 2 | Altre immobilizzazioni materiali (3) | 268.841,81 | | 268.841,81 | | | | | |
| 2.1 | Terreni | 268.841,81 | | 268.841,81 | | B1/1 | | B1/1 | B1/1 |
| | a - di cui in leasing finanziario | 0,00 | | 0,00 | | | | | |
| 2.2 | Fabbricati | 0,00 | | 0,00 | | | | | |
| | a - di cui in leasing finanziario | 0,00 | | 0,00 | | | | | |
| 2.3 | Impianti e macchinari | 0,00 | | 0,00 | | | | | |
| | a - di cui in leasing finanziario | 0,00 | | 0,00 | | | | | |
| 2.4 | Attrezzature industriali e commerciali | 0,00 | | 0,00 | | B1/2 | | B1/2 | B1/2 |
| 2.5 | Mezzi di trasporto | 0,00 | | 0,00 | | B1/3 | | B1/3 | B1/3 |
| 2.6 | Macchine per ufficio e hardware | 0,00 | | 0,00 | | | | | |
| 2.7 | Mobili e arredi | 0,00 | | 0,00 | | | | | |
| 2.8 | Infrastrutture | 0,00 | | 0,00 | | | | | |
| 2.99 | Altri beni materiali | 0,00 | | 0,00 | | | | | |
| 3 | Immobilizzazioni in corso ed acconti | 0,00 | | 0,00 | | B1/5 | | B1/5 | B1/5 |
| | Totale immobilizzazioni materiali | 3.237.873,95 | | 2.814.649,33 | | | | | |
| IV | <i>Immobilizzazioni Finanziarie (1)</i> | | | | | | | | |
| 1 | Partecipazioni in | 0,00 | | 0,00 | | B1/11 | | B1/11 | B1/11 |
| | a - imprese controllate | 0,00 | | 0,00 | | B1/11a | | B1/11a | B1/11a |
| | b - imprese partecipate | 0,00 | | 0,00 | | B1/11b | | B1/11b | B1/11b |
| | c - altri soggetti | 0,00 | | 0,00 | | | | | |
| 2 | Crediti verso | 0,00 | | 0,00 | | B1/12 | | B1/12 | B1/12 |
| | a - altre amministrazioni pubbliche | 0,00 | | 0,00 | | | | | |
| | b - imprese controllate | 0,00 | | 0,00 | | B1/12a | | B1/12a | B1/12a |
| | c - imprese partecipate | 0,00 | | 0,00 | | B1/12b | | B1/12b | B1/12b |
| | d - altri soggetti | 0,00 | | 0,00 | | B1/12c B1/12d | | B1/12c B1/12d | B1/12c B1/12d |

STATO PATRIMONIALE - ATTIVO

| STATO PATRIMONIALE (ATTIVO) | | 2023 | 2022 | rif. art.2424 CC | rif. DM 26/4/95 |
|--|---|---------------------|---------------------|------------------|-----------------|
| 3 | Altri titoli | 0,00 | 0,00 | B113 | |
| Totale immobilizzazioni finanziarie | | 0,00 | 0,00 | | |
| TOTALE IMMOBILIZZAZIONI (B) | | 3.240.077,95 | 2.818.526,33 | - | - |
| I | C) ATTIVO CIRCOLANTE | | | | |
| | <i>Rimanenze</i> | 0,00 | 0,00 | CI | CI |
| Totale rimanenze | | 0,00 | 0,00 | | |
| II | <i>Crediti (L)</i> | | | | |
| 1 | Crediti di natura tributaria | 0,00 | 0,00 | | |
| a | - crediti da tributi destinati al finanziamento della sanità | 0,00 | 0,00 | | |
| b | - altri crediti da tributi | 0,00 | 0,00 | | |
| c | - crediti da Fondi perequativi | 0,00 | 0,00 | | |
| 2 | Crediti per trasferimenti e contributi | 8.564,48 | 0,00 | | |
| a | - verso amministrazioni pubbliche | 8.564,48 | 0,00 | CI2 | CI2 |
| b | - imprese controllate | 0,00 | 0,00 | CI3 | CI3 |
| c | - imprese partecipate | 0,00 | 0,00 | | |
| d | - verso altri soggetti | 0,00 | 0,00 | | |
| 3 | Verso clienti ed utenti | 0,00 | 0,00 | CI1 | CI1 |
| 4 | Altri Crediti | 489.712,25 | 205.374,50 | CI5 | CI5 |
| a | - verso l'erario | 0,00 | 0,00 | | |
| b | - per attività svolta per c/terzi | 1.279,66 | 37,92 | | |
| c | - altri | 488.432,59 | 205.336,58 | | |
| Totale crediti | | 498.276,73 | 205.374,50 | | |
| III | <i>Attività finanziarie che non costituiscono immobilizzi</i> | | | | |
| 1 | Partecipazioni | 0,00 | 0,00 | CI11,2,3,4,5 | CI11,2,3 |
| 2 | Altri titoli | 0,00 | 0,00 | CI16 | CI15 |
| Totale attività finanziarie che non costituiscono immobilizzi | | 0,00 | 0,00 | | |
| IV | <i>Disponibilità liquide</i> | | | | |
| 1 | Conto di tesoreria | 99.826,49 | 299.221,49 | | |
| a | - Istituto tesoriere | 99.826,49 | 299.221,49 | | CIV1a |
| b | - presso Banca d'Italia | 0,00 | 0,00 | | |
| 2 | Altri depositi bancari e postali | 0,00 | 0,00 | CIV1 | CIV1b e CIV1c |
| 3 | Denaro e valori in cassa | 0,00 | 0,00 | CIV2 e CIV3 | CIV2 e CIV3 |
| 4 | Altri conti presso la tesoreria statale intestati all'ente | 0,00 | 0,00 | | |
| Totale disponibilità liquide | | 99.826,49 | 299.221,49 | | |
| TOTALE ATTIVO CIRCOLANTE (C) | | 598.103,22 | 504.595,99 | | |
| D) RATEI E RISCONTI | | | | | |
| 1 | Ratei attivi | 0,00 | 0,00 | D | D |
| 2 | Risconti attivi | 0,00 | 0,00 | D | D |
| TOTALE RATEI E RISCONTI (D) | | 0,00 | 0,00 | | |
| TOTALE DELL'ATTIVO (A+B+C+D) | | 3.838.181,17 | 3.323.122,32 | - | - |

(1) con separata indicazione degli importi esigibili entro l'esercizio successivo.

(2) con separata indicazione degli importi esigibili oltre l'esercizio successivo.

(3) con separata indicazione degli importi relativi a beni indisponibili.

STATO PATRIMONIALE - PASSIVO

| STATO PATRIMONIALE (PASSIVO) | | 2023 | 2022 | ref. art. 24/24 CC | ref. DM 26/4/95 |
|---|--|---------------------|---------------------|--------------------|-----------------|
| A) PATRIMONIO NETTO | | | | | |
| I | Fondo di dotazione | 10.000,00 | 10.000,00 | AI | AI |
| II | Riserve | 2.599.543,49 | 2.599.543,49 | AII, AIII | AII, AIII |
| b | - da capitale | 0,00 | 0,00 | | |
| c | - da permessi di costruire | 0,00 | 0,00 | | |
| d | - riserve indisponibili per beni demaniali e patrimoniali indisponibili e per i beni culturali | 2.599.543,49 | 2.545.807,52 | | |
| e | - altre riserve indisponibili | 0,00 | 53.735,97 | | |
| f | - altre riserve disponibili | 0,00 | 0,00 | | |
| III | Risultato economico dell'esercizio | 30.644,23 | 12.004,66 | AIX | AIX |
| IV | Risultati economici di esercizi precedenti | 26.611,74 | 14.607,08 | | |
| V | Riserve negative per beni indisponibili | 0,00 | 0,00 | | |
| TOTALE PATRIMONIO NETTO (A) | | 2.666.799,46 | 2.636.155,23 | | |
| B) FONDI PER RISCHI ED ONERI | | | | | |
| 1 | Per trattamento di quiescenza | 0,00 | 0,00 | B1 | B1 |
| 2 | Per imposte | 0,00 | 0,00 | B2 | B2 |
| 3 | Altri | 1.000,00 | 6.096,34 | B3 | B3 |
| TOTALE FONDI RISCHI ED ONERI (B) | | 1.000,00 | 6.096,34 | | |
| C) TRATTAMENTO DI FINE RAPPORTO | | | | | |
| | | 0,00 | 0,00 | C | C |
| TOTALE T.F.R. (C) | | 0,00 | 0,00 | | |
| D) DEBITI (1) | | | | | |
| 1 | Debiti da finanziamento | 0,00 | 0,00 | D1e D2 | D1 |
| a | - prestiti obbligazionari | 0,00 | 0,00 | | |
| b | - v/ altre amministrazioni pubbliche | 0,00 | 0,00 | D4 | D3 e D4 |
| c | - verso banche e tesoriere | 0,00 | 0,00 | D5 | |
| d | - verso altri finanziatori | 0,00 | 0,00 | D7 | D6 |
| 2 | Debiti verso fornitori | 39.111,09 | 64.195,78 | D6 | D5 |
| 3 | Acconti | 0,00 | 0,00 | | |
| 4 | Debiti per trasferimenti e contributi | 0,00 | 0,00 | | |
| a | - enti finanziati dal servizio sanitario nazionale | 0,00 | 0,00 | | |
| b | - altre amministrazioni pubbliche | 0,00 | 0,00 | D9 | D8 |
| c | - imprese controllate | 0,00 | 0,00 | D10 | D9 |
| d | - imprese partecipate | 0,00 | 0,00 | | |
| e | - altri soggetti | 0,00 | 0,00 | | |
| 5 | Altri debiti | 104.511,09 | 219.504,03 | D12,D13,D14 | D11,D12,D13 |
| a | - tributari | 192,45 | 0,00 | | |
| b | - verso Istituti di previdenza e sicurezza sociale | 538,78 | 0,00 | | |
| c | - per attività svolta per c/terzi (2) | 1.949,52 | 395,52 | | |
| d | - altri | 101.830,34 | 219.108,51 | | |
| TOTALE DEBITI (D) | | 143.622,18 | 283.699,81 | | |

SOMMARIO

| | | |
|--|-------------|------------|
| Nota Integrativa al rendiconto della gestione 2023..... | pag. | 3 |
| Illustrazione del conto del bilancio | pag. | 51 |
| Gestione delle entrate | pag. | 63 |
| Riepilogo generale delle entrate..... | pag. | 67 |
| Gestione delle spese | pag. | 69 |
| Riepilogo generale delle spese per missioni | pag. | 78 |
| Riepilogo generale delle spese | pag. | 80 |
| Quadro generale riassuntivo | pag. | 81 |
| Verifica equilibri | pag. | 83 |
| Conto economico..... | pag. | 87 |
| Stato patrimoniale..... | pag. | 89 |
| Allegati..... | pag. | 93 |
| Entrate per capitolo | pag. | 201 |
| Spese per capitolo | pag. | 211 |

STATO PATRIMONIALE - PASSIVO

| STATO PATRIMONIALE (PASSIVO) | | | | | |
|--|---------------------|---------------------|-------------------|-----------------|---|
| E) RATEI E RISCONTI E CONTRIBUTI AGLI INVESTIMENTI | 2023 | 2022 | rif. art. 2424 CC | rif. DM 26/4/95 | |
| I Ratei passivi | 0,00 | 0,00 | E | | E |
| II Risconti passivi | 1.026.759,53 | 397.170,94 | E | | E |
| 1 Contributi agli investimenti | 1.026.759,53 | 397.170,94 | | | |
| a - da altre amministrazioni pubbliche | 1.026.759,53 | 397.170,94 | | | |
| b - da altri soggetti | 0,00 | 0,00 | | | |
| 2 Concessioni pluriennali | 0,00 | 0,00 | | | |
| 3 Altri risconti passivi | 0,00 | 0,00 | | | |
| TOTALE RATEI E RISCONTI (E) | 1.026.759,53 | 397.170,94 | | | |
| TOTALE DEL PASSIVO (A+B+C+D+E) | 3.838.181,17 | 3.323.122,32 | - | - | - |
| CONTI D'ORDINE | | | | | |
| 1) Impegni su esercizi futuri | 2.958,56 | 0,00 | | | |
| 2) Beni di terzi in uso | 0,00 | 0,00 | | | |
| 3) Beni dati in uso a terzi | 0,00 | 0,00 | | | |
| 4) Garanzie prestate a amministrazioni pubbliche | 0,00 | 0,00 | | | |
| 5) Garanzie prestate a imprese controllate | 0,00 | 0,00 | | | |
| 6) Garanzie prestate a imprese partecipate | 0,00 | 0,00 | | | |
| 7) Garanzie prestate a altre imprese | 0,00 | 0,00 | | | |
| TOTALE CONTI D'ORDINE | 2.958,56 | 0,00 | - | - | - |

(1) Con separata indicazione degli importi esigibili oltre l'esercizio successivo.

(2) Non comprende i debiti derivanti dall'attività di sostituto di imposta. I debiti derivanti da tale attività sono considerati nelle voci 5 a) e b).

Ente per la gestione della Riserva Naturale Torbiere del Sebino

Provincia di Brescia

Rendiconto della Gestione 2023

Allegati

Elenco allegati al rendiconto della gestione 2023

| | |
|--------------|---|
| Allegato A | Prospetto dimostrativo del risultato di amministrazione |
| Allegato B | Fondo pluriennale vincolato |
| Allegato C | Fondo crediti di dubbia esigibilità |
| Allegato D | Entrate per categorie |
| Allegato E1 | Spese per macroaggregati impegni spesa corrente |
| Allegato E2 | Spese per macroaggregati impegni conto capitale e attività finanziari |
| Allegato E3 | Spese per macroaggregati impegni rimborso prestiti |
| Allegato E4 | Spese per macroaggregati impegni servizi conto terzi |
| Allegato E5 | Riepilogo impegni di spesa per titoli e macroaggregati |
| Allegato E6 | Spese per macroaggregati pagamenti competenza spesa corrente |
| Allegato E7 | Spese per macroaggregati pagamenti competenza conto capitale e attività finanziari |
| Allegato E8 | Spese per macroaggregati pagamenti competenza rimborso prestiti |
| Allegato E9 | Spese per macroaggregati pagamenti competenza servizi conto terzi |
| Allegato E10 | Riepilogo pagamenti competenza di spesa per titoli e macroaggregati |
| Allegato E11 | Spese per macroaggregati pagamenti residui spesa corrente |
| Allegato E12 | Spese per macroaggregati pagamenti residui conto capitale e attività finanziari |
| Allegato E13 | Spese per macroaggregati pagamenti residui rimborso prestiti |
| Allegato E14 | Spese per macroaggregati pagamenti residui servizi conto terzi |
| Allegato E15 | Riepilogo pagamenti residui di spesa per titoli e macroaggregati |
| Allegato F | Accertamenti pluriennali |
| Allegato G | Impegni pluriennali |
| Allegato H | Costi per missione |
| Allegato J | Spese su contributi UE e internazionali |
| Allegato K | Funzioni delegate dalle Regioni |
| Allegato 01 | Composizione del risultato di amministrazione |
| Allegato 02 | Quadro riassuntivo della gestione di competenza |
| Allegato 03 | Elenco delle variazioni apportate al bilancio |
| Allegato 04 | Percentuali di realizzo sulle previsioni definitive, sugli accertamenti e sugli impegni di competenza |
| Allegato 05 | Quadro riassuntivo dei residui attivi e passivi |
| Allegato 06 | Residui attivi insussistenti o inesigibili |
| Allegato 07 | Residui passivi insussistenti o economie |

| | |
|-------------|--|
| Allegato 08 | Percentuali di realizzo della gestione residui |
| Allegato 09 | Riconciliazione servizi per conto terzi |
| Allegato 10 | Elenco siti web istituzionali organismi costituenti il Gruppo Amministrazione Pubblica |
| Allegato 11 | Parametri del dissesto |
| Allegato 12 | Codici SIOPE |
| Allegato 13 | Indicatore tempestività dei pagamenti |

PROSPETTO DIMOSTRATIVO DEL RISULTATO DI AMMINISTRAZIONE

| | GESTIONE | | TOTALE |
|---|----------|--|-------------------|
| | RESIDUI | COMPETENZA | |
| Fondo cassa al 1° gennaio | | | 299.221,49 |
| RISCOSSIONI | (+) | 120.677,25 | 639.421,01 |
| PAGAMENTI | (-) | 220.344,24 | 838.816,01 |
| SALDO DI CASSA AL 31 DICEMBRE | (=) | | 99.826,49 |
| PAGAMENTI per azioni esecutive non regolarizzate al 31 dicembre | (-) | | 0,00 |
| FONDO DI CASSA AL 31 DICEMBRE | (=) | | 99.826,49 |
| RESIDUI ATTIVI | (+) | 87.702,62 | 498.276,73 |
| - di cui residui attivi incassati alla data del 31/12 in conti postali e bancari e in attesa del riversamento nel conto di tesoreria principale | | | 0,00 |
| - di cui derivanti da accertamenti di tributi effettuati sulla base della stima del dipartimento delle finanze | | | 0,00 |
| RESIDUI PASSIVI | (-) | 56.846,60 | 143.622,18 |
| FONDO PLURIENNALE VINCOLATO PER SPESE CORRENTI (1) | (-) | | 2.958,56 |
| FONDO PLURIENNALE VINCOLATO PER SPESE IN CONTO CAPITALE (1) | (-) | | 271.764,26 |
| FONDO PLURIENNALE VINCOLATO PER INCREMENTO ATTIVITA' FINANZIARIE (1) | (-) | | 0,00 |
| RISULTATO DI AMMINISTRAZIONE AL 31 DICEMBRE 2023 (A) (2) | (=) | | 179.758,22 |
| Composizione del risultato di amministrazione al 31 dicembre 2023: | | | |
| Parte accantonata (3) | | | |
| Fondo crediti di dubbia esigibilità al 31/12/2023 (4) | | | 0,00 |
| Accantonamento residui perenti al 31/12/2023 (solo per le regioni) (5) | | | 0,00 |
| Fondo anticipazioni liquidità | | | 0,00 |
| Fondo perdite società partecipate | | | 0,00 |
| Fondo contenzioso | | | 0,00 |
| Altri accantonamenti | | | 1.000,00 |
| | | Totale parte accantonata (B) | 1.000,00 |
| Parte vincolata | | | |
| Vincoli derivanti da leggi e dai principi contabili | | | 0,00 |
| Vincoli derivanti da trasferimenti | | | 70.208,85 |
| Vincoli derivanti dalla contrazione di mutui | | | 0,00 |
| Vincoli formalmente attribuiti dall'ente | | | 0,00 |
| Altri vincoli | | | 0,00 |
| | | Totale parte vincolata (C) | 70.208,85 |
| Parte destinata agli investimenti | | | |
| | | Totale parte destinata agli investimenti (D) | 1.458,75 |
| | | F) di cui Disavanzo da debito autorizzato e non contratto (6) | 107.090,62 |
| | | | 0,00 |

(1) Indicare l'importo del fondo pluriennale vincolato risultante dal conto del bilancio (in spesa).

(2) Se negativo, le regioni indicano in nota la quota del disavanzo corrispondente al debito autorizzato e non contratto, distintamente da quella derivante dalla gestione ordinaria.

(3) Non comprende il Fondo pluriennale vincolato.

(4) Indicare l'importo del Fondo crediti di dubbia esigibilità risultante dall'allegato C).

(5) Solo per le Regioni indicare l'importo dell'accantonamento per residui perenti al 31 dicembre.

(6) Solo per le Regioni e le Province autonome. In caso di risultato negativo, le Regioni iscrivono nel passivo del bilancio distintamente il disavanzo di amministrazione da ripianare (lettera E al netto della lettera F) e il disavanzo derivante da debito autorizzato e non contratto (lettera F).

ELENCO ANALITICO DELLE RISORSE ACCANTONATE NEL RISULTATO DI AMMINISTRAZIONE (*)

| Capitolo di spesa | Descrizione | Risorse accantonate al 01/01/2023 (5) | Risorse accantonate applicate al bilancio dell'esercizio 2023 (con segno -) (1) | Risorse accantonate stanziare nella spesa del bilancio dell'esercizio 2023 (c) | Variazione accantonamenti effettuata in sede di rendiconto (con segno +/-) (2) | Risorse accantonate nel risultato di amministrazione al 31/12/2023 (e)=(a)+(b)+(c)+(d) |
|-------------------|--|---------------------------------------|---|--|--|--|
| | <i>Fondo anticipazioni liquidità</i> | | | | | |
| | TOTALE FONDO ANTICIPAZIONI LIQUIDITA' | 0,00 | 0,00 | 0,00 | 0,00 | 0,00 |
| | <i>Fondo perdite società partecipate</i> | | | | | |
| | TOTALE FONDO PERDITE SOCIETA' PARTECIPATE | 0,00 | 0,00 | 0,00 | 0,00 | 0,00 |
| | <i>Fondo contenzioso</i> | | | | | |
| | TOTALE FONDO CONTENZIOSO | 0,00 | 0,00 | 0,00 | 0,00 | 0,00 |
| | <i>Fondo crediti di dubbia esigibilità (3)</i> | | | | | |
| | TOTALE FONDO CREDITI DI DUBBIA ESIGIBILITA' | 0,00 | 0,00 | 0,00 | 0,00 | 0,00 |
| | <i>Fondo di garanzia debiti commerciali</i> | | | | | |
| | TOTALE FONDO DI GARANZIA DEBITI COMMERCIALI | 0,00 | 0,00 | 0,00 | 0,00 | 0,00 |
| | <i>Accantonamento residui perenti (solo per le Regioni)</i> | | | | | |
| | TOTALE ACCANTONAMENTO RESIDUI PERENTI (SOLO PER LE REGIONI) | 0,00 | 0,00 | 0,00 | 0,00 | 0,00 |
| | <i>Altri accantonamenti (4)</i> | | | | | |
| 191.1 | FONDO RISORSE ECONOMICHE DECENTRATE | 5.596,34 | -5.111,98 | 0,00 | -484,36 | 0,00 |
| 172 | RINNOVI CONTRATTUALI | 500,00 | 0,00 | 0,00 | 500,00 | 1.000,00 |
| | TOTALE ALTRI ACCANTONAMENTI | 6.096,34 | -5.111,98 | 0,00 | 15,64 | 1.000,00 |
| | TOTALE | 6.096,34 | -5.111,98 | 0,00 | 15,64 | 1.000,00 |

(*) Le modalità di compilazione delle singole voci del prospetto sono descritte nel paragrafo 13.7.1 del principio applicato della programmazione.

- (1) Indicare, con il segno (-), l'utilizzo dei fondi accantonati attraverso l'applicazione in bilancio della corrispondente quota del risultato di amministrazione.
- (2) Indicare con il segno (+) i maggiori accantonamenti nel risultato di amministrazione effettuati in sede di predisposizione del rendiconto, e con il segno (-), le riduzioni degli accantonamenti effettuati in sede di predisposizione del rendiconto.
- (3) Con riferimento ai capitoli di bilancio riguardanti il FCDE, devono essere preliminarmente valorizzate le colonne (a) e (e) nelle quali devono essere indicate rispettivamente le quote accantonate nel risultato di amministrazione degli esercizi 2022 e 2023 determinate nel rispetto dei principi contabili. Successivamente sono valorizzati gli importi di cui alla lettera (b), che corrispondono alla quota del risultato di amministrazione applicata al bilancio 2023 per le rispettive quote del FCDE.

Se l'importo della colonna (e) è minore della somma algebrica delle colonne (a) + (b), la differenza è iscritta con il segno (-) nella colonna (d).

Se l'importo della colonna (e) è maggiore della somma algebrica delle colonne (a) + (b), la differenza è iscritta con il segno (+) nella colonna (c) entro il limite dell'importo stanziato in bilancio per il FCDE (previsione definitiva). Se lo stanziamento di bilancio non è capiente, la differenza è iscritta nella colonna (d) con il segno (+).

(4) I fondi di riserva e i fondi speciali non confluiscono nella quota accantonata del risultato di amministrazione.

(5) In caso di revisione della composizione del risultato di amministrazione all'inizio dell'esercizio (vincolati, accantonati e destinati agli investimenti) i dati della colonna I possono non corrispondere con i dati dell'ultima colonna del prospetto A/1 del rendiconto dell'esercizio precedente.

ELENCO ANALITICO DELLE RISORSE VINCOLATE NEL RISULTATO DI AMMINISTRAZIONE (*)

| Capitolo di entrata | Descrizione | Capitolo di spesa correlato | Descrizione | Risorse vinc. nel risultato di amministrazione al 01/01/2023 | Risorse vincolate applicate al bilancio dell'esercizio 2023 | Entrate vincolate accertate nell'esercizio 2023 | Impegni eserc. 2023 finanziati da entrate vincolate accertate nell'esercizio o da quote vincolate del risultato di amministrazione | Fondo pluriennale vincolato al 31/12/2023 finanziato da entrate vincolate accertate nell'esercizio o da quote vincolate del risultato di amministrazione | Cancellazione di residui attivi vincolati o eliminazione del vincolo su quote del risultato di amministrazione (+) e cancellazione di residui passivi finanziati da risorse vincolate (-) (gestione dei residui) | Cancellazione nell'esercizio 2023 di impegni finanziati dal fondo pluriennale vincolato dopo l'approvazione del rendiconto dell'esercizio 2022 non reimpegnati nell'esercizio 2023 | Risorse vincolate nel bilancio al 31/12/2023 | Risorse vincolate nel risultato di amministrazione al 31/12/2023 |
|--|--|-----------------------------|--|--|---|---|--|--|--|--|--|--|
| | | | | (a) | (b) | (c) | (d) | (e) | (f) | (g) | (h)=(b)+(c)-(d)-(e)+(g) | (i)=(a)+(c)-(d)-(e)-(f)+(g) |
| Vincoli derivanti dalla legge | | | | | | | | | | | | |
| TOTALE VINCOLI DERIVANTI DALLA LEGGE (I/1) | | | | 0,00 | 0,00 | 0,00 | 0,00 | 0,00 | 0,00 | 0,00 | 0,00 | 0,00 |
| Vincoli derivanti da Trasferimenti | | | | | | | | | | | | |
| 200 | CONTRIBUTO REGIONALE PER PIANO GESTIONE | 142 | spese per la conservazione e gestione del patrimonio | 9.914,48 | 9.914,48 | 0,00 | 9.914,48 | 0,00 | 0,00 | 0,00 | 0,00 | 0,00 |
| 402 | CONTRIBUTO REGIONALE PER PROGETTO FRUIZIONE | 301 | Progetto L. 9/2020 - miglioramento fruizione ed accesso | 12.951,42 | 12.951,42 | 231.000,00 | 45.284,97 | 167.369,33 | 0,00 | 0,00 | 31.297,12 | 31.297,12 |
| 402 | CONTRIBUTO REGIONALE PER ACQUISTO TERRENO | 302 | Progetto L. 9/2020 - Acquisto terreno e riassetto patrimonio dell'Ente | 18.988,42 | 18.988,42 | 35.000,00 | 53.723,19 | 0,00 | 0,00 | 0,00 | 265,23 | 265,23 |
| 402 | CONTRIBUTO REGIONALE PER PROGETTO BIOCLIMA | 304 | PROGETTO BIOCLIMA | 89.166,06 | 89.166,06 | 114.957,90 | 140.157,05 | 63.966,85 | 0,06 | 0,00 | 0,06 | 0,00 |
| 415 | CONTRIBUTO DA PRIVATI | 304 | PROGETTO BIOCLIMA | 0,00 | 0,00 | 76.460,00 | 37.813,50 | 0,00 | 0,00 | 0,00 | 38.646,50 | 38.646,50 |
| 402 | CONTRIBUTO REGIONALE PER PROGETTO MANUTENZIONE | 280 | Manutenzione straordinaria sulle strutture | 0,00 | 0,00 | 70.000,00 | 58.665,20 | 11.334,80 | 0,00 | 0,00 | 0,00 | 0,00 |
| 402 | CONTRIBUTO REGIONALE PER PROGETTO SILURO | 300 | Contenimento specie alloctone - siluro | 0,00 | 0,00 | 14.373,83 | 14.373,83 | 0,00 | 0,00 | 0,00 | 0,00 | 0,00 |
| TOTALE VINCOLI DERIVANTI DA TRASFERIMENTI (I/2) | | | | 131.020,38 | 131.020,38 | 541.791,73 | 359.932,22 | 242.670,98 | 0,06 | 0,00 | 70.208,91 | 70.208,85 |
| Vincoli derivanti da finanziamenti | | | | | | | | | | | | |
| TOTALE VINCOLI DERIVANTI DA FINANZIAMENTI (I/3) | | | | 0,00 | 0,00 | 0,00 | 0,00 | 0,00 | 0,00 | 0,00 | 0,00 | 0,00 |
| Vincoli formalmente attribuiti dall'ente | | | | | | | | | | | | |
| TOTALE VINCOLI FORMALMENTE ATTRIBUITI DALL'ENTE (I/4) | | | | 0,00 | 0,00 | 0,00 | 0,00 | 0,00 | 0,00 | 0,00 | 0,00 | 0,00 |

ELENCO ANALITICO DELLE RISORSE VINCOLATE NEL RISULTATO DI AMMINISTRAZIONE (*)

| Capitolo di entrata | Descrizione | Capitolo di spesa correlato | Descrizione | Risorse vinc. nel risultato di amministrazione al 01/01/2023 | Risorse vincolate applicate al bilancio dell'esercizio 2023 | Entrate vincolate accertate nell'esercizio 2023 | Impegni eserc. 2023 finanziati da entrate vincolate accertate nell'esercizio o da quote vincolate del risultato di amministrazione | Fondo pluriennale vincolato al 31/12/2023 finanziato da entrate vincolate accertate nell'esercizio o da quote vincolate del risultato di amministrazione | Cancellazione di residui attivi vincolati o eliminazione del vincolo su quote del risultato di amministrazione (+) e cancellazione di residui passivi finanziati da risorse vincolate (-) (gestione dei residui) | Cancellazione nell'esercizio 2023 di impegni finanziati dal fondo pluriennale vincolato dopo l'approvazione del rendiconto dell'esercizio 2022 non reimpegnati nell'esercizio 2023 | Risorse vincolate nel bilancio al 31/12/2023 | Risorse vincolate nel risultato di amministrazione al 31/12/2023 |
|---|-------------|-----------------------------|-------------|--|---|---|--|--|--|--|--|--|
| | | | | (a) | (b) | (c) | (d) | (e) | (f) | (g) | (h) = (b)+(c)-(d)-(e)+(g) | (i) = (a)+(c)-(d)-(e)-(f)+(g) |
| <i>Altri vincoli</i> | | | | | | | | | | | | |
| TOTALE ALTRI VINCOLI (I/5) | | | | 0,00 | 0,00 | 0,00 | 0,00 | 0,00 | 0,00 | 0,00 | 0,00 | 0,00 |
| TOTALE RISORSE VINCOLATE (I=I/1+I/2+I/3+I/4+I/5) | | | | 131.020,38 | 131.020,38 | 541.791,73 | 359.932,22 | 242.670,98 | 0,06 | 0,00 | 70.208,91 | 70.208,85 |

ELENCO ANALITICO DELLE RISORSE DESTINATE AGLI INVESTIMENTI NEL RISULTATO DI AMMINISTRAZIONE (*)

| Capitolo di entrata | Descrizione | Capitolo di spesa | Descrizione | Risorse destinate agli investimenti al 01/01/2023 (1) | | Entrate destinate agli investimenti accertate nell'esercizio 2023 | Impegni esercizio 2023 finanziati da entrate destinate accertate nell'esercizio o da quote destinate del risultato di amministrazione (2) | Fondo pluriennale vincolato al 31/12/2023 finanziato da entrate destinate accertate nell'esercizio o da quote destinate del risultato di amministrazione | Cancellazione di residui attivi costituiti da risorse destinate agli investimenti (3) o eliminazione della destinazione su quote del risultato di amministrazione (+) e passivi finanziati da risorse destinate agli investimenti (-) | Risorse destinate agli investimenti al 31/12/2023 |
|---------------------|---|-------------------|---------------------------|---|-------------|---|---|--|---|---|
| | | | | (a) | (b) | | | | | |
| 410 | Trasferimento di capitali da Enti: Fondazione Cariplo | | DIVERSI CAPITOLI DI SPESA | 1.458,75 | 0,00 | 0,00 | 0,00 | 0,00 | 0,00 | 1.458,75 |
| TOTALE | | | | 1.458,75 | 0,00 | 0,00 | 0,00 | 0,00 | 0,00 | 1.458,75 |

| | |
|--|-----------------|
| TOTALE QUOTE ACCANTONATE NEL RISULTATO DI AMMINISTRAZIONE RIGUARDANTI LE RISORSE DESTINATE AGLI INVESTIMENTI (g) | 0,00 |
| TOTALE RISORSE DESTINATE NEL RISULTATO DI AMMINISTRAZIONE AL NETTO DI QUELLE CHE SONO STATE OGGETTO DI ACCANTONAMENTI (h= Totale f-g) | 1.458,75 |

(*) La modalità di compilazione delle singole voci del prospetto sono descritte nel paragrafo 13.7.2 del principio applicato della programmazione.

(1) In caso di revisione della composizione del risultato di amministrazione all'inizio dell'esercizio (vincolati, accantonati e destinati agli investimenti) i dati della colonna I possono non corrispondere con i dati dell'ultima colonna del prospetto A/3 del rendiconto dell'esercizio precedente.

(2) Comprende le eventuali cancellazioni di impegni imputati all'esercizio 2023, finanziati dal fondo pluriennale vincolato costituiscono da risorse destinate agli investimenti, non reimpegnate nell'esercizio 2023, se la cancellazione è effettuata dopo l'approvazione del rendiconto dell'esercizio 2022.

(3) Esclusa la cancellazione di residui attivi non compresi nella quota del risultato di amministrazione dell'esercizio precedente destinata agli investimenti (ad es. i residui attivi destinati agli investimenti che hanno finanziato impegni).

COMPOSIZIONE PER MISSIONI E PROGRAMMI DEL FONDO PLURIENNALE VINCOLATO DELL'ESERCIZIO 2023 DI RIFERIMENTO DEL BILANCIO (*)

| | (a) | (b) | (x) | (y) | (c) = (a) - (b) - (x) - (y) | (d) | (e) | (f) | (g) = (c) + (d) + (e) + (f) |
|--|--|---|---|---|---|--|--|---|--|
| | Fondo pluriennale vincolato al 31 dicembre dell'esercizio 2022 | Spese impegnate negli esercizi precedenti e imputate all'esercizio 2023 e coperte dal fondo pluriennale vincolato | Riaccertamento degli impegni imputati all'esercizio 2023 e finanziati dal FPV di cui alla lettera a) effettuata nel corso dell'esercizio 2023 (cd. economie di impegno) | Riaccertamento degli impegni finanziati dal FPV di cui alla lettera a) effettuato nel corso dell'esercizio 2023 su impegni imputati agli esercizi successivi a 2023 (cd. economie di impegno) | Quota del fondo pluriennale vincolato al 31 dicembre dell'esercizio 2022 rinviata all'esercizio 2024 e successivi | Spese impegnate nell'esercizio 2023 con imputazione all'esercizio 2024 e coperte dal fondo pluriennale vincolato | Spese impegnate nell'esercizio 2023 con imputazione all'esercizio 2025 e coperte dal fondo pluriennale vincolato | Spese impegnate nell'esercizio 2023 con imputazione a esercizi successivi a quelli considerati nel bilancio pluriennale e coperte dal fondo pluriennale vincolato | Fondo pluriennale vincolato al 31 dicembre dell'esercizio 2023 |
| MISSIONI E PROGRAMMI | | | | | | | | | |
| 01 MISSIONE 1 - Servizi istituzionali, generali e di gestione | | | | | | | | | |
| 01 Organi istituzionali | 0,00 | 0,00 | 0,00 | 0,00 | 0,00 | 0,00 | 0,00 | 0,00 | 0,00 |
| 02 Segreteria generale | 0,00 | 0,00 | 0,00 | 0,00 | 0,00 | 2.958,56 | 0,00 | 0,00 | 2.958,56 |
| 03 Gestione economica, finanziaria, programmazione, provveditorato | 0,00 | 0,00 | 0,00 | 0,00 | 0,00 | 0,00 | 0,00 | 0,00 | 0,00 |
| 04 Gestione delle entrate tributarie e servizi fiscali | 0,00 | 0,00 | 0,00 | 0,00 | 0,00 | 0,00 | 0,00 | 0,00 | 0,00 |
| 05 Gestione dei beni demaniali e patrimoniali | 0,00 | 0,00 | 0,00 | 0,00 | 0,00 | 0,00 | 0,00 | 0,00 | 0,00 |
| 06 Ufficio tecnico | 0,00 | 0,00 | 0,00 | 0,00 | 0,00 | 0,00 | 0,00 | 0,00 | 0,00 |
| 07 Elezioni e consultazioni popolari - Anagrafe e stato civile | 0,00 | 0,00 | 0,00 | 0,00 | 0,00 | 0,00 | 0,00 | 0,00 | 0,00 |
| 08 Statistica e sistemi informativi | 0,00 | 0,00 | 0,00 | 0,00 | 0,00 | 0,00 | 0,00 | 0,00 | 0,00 |
| 09 Assistenza tecnico-amministrativa agli enti locali | 0,00 | 0,00 | 0,00 | 0,00 | 0,00 | 0,00 | 0,00 | 0,00 | 0,00 |
| 10 Risorse umane | 0,00 | 0,00 | 0,00 | 0,00 | 0,00 | 0,00 | 0,00 | 0,00 | 0,00 |
| 11 Altri servizi generali | 0,00 | 0,00 | 0,00 | 0,00 | 0,00 | 0,00 | 0,00 | 0,00 | 0,00 |
| 12 Politica regionale unitaria per i servizi istituzionali, generali e di gestione (solo per le Regioni) | 0,00 | 0,00 | 0,00 | 0,00 | 0,00 | 0,00 | 0,00 | 0,00 | 0,00 |
| TOTALE MISSIONE 1 - Servizi istituzionali e generali, di gestione e di controllo | 0,00 | 0,00 | 0,00 | 0,00 | 0,00 | 2.958,56 | 0,00 | 0,00 | 2.958,56 |
| 02 MISSIONE 2 - Giustizia | | | | | | | | | |
| 01 Uffici giudiziari | 0,00 | 0,00 | 0,00 | 0,00 | 0,00 | 0,00 | 0,00 | 0,00 | 0,00 |
| 02 Casa circondariale e altri servizi | 0,00 | 0,00 | 0,00 | 0,00 | 0,00 | 0,00 | 0,00 | 0,00 | 0,00 |
| 03 Politica regionale unitaria per la giustizia (solo per le Regioni) | 0,00 | 0,00 | 0,00 | 0,00 | 0,00 | 0,00 | 0,00 | 0,00 | 0,00 |
| TOTALE MISSIONE 2 - Giustizia | 0,00 | 0,00 | 0,00 | 0,00 | 0,00 | 0,00 | 0,00 | 0,00 | 0,00 |

COMPOSIZIONE PER MISSIONI E PROGRAMMI DEL FONDO PLURIENNALE VINCOLATO DELL'ESERCIZIO 2023 DI RIFERIMENTO DEL BILANCIO (*)

| | Fondo pluriennale vincolato al 31 dicembre dell'esercizio 2022 | Spese impegnate negli esercizi precedenti e imputate all'esercizio 2023 e coperte dal fondo pluriennale vincolato | Riaccertamento degli impegni imputati all'esercizio 2023 e finanziati dal FPV di cui alla lettera a) effettuata nel corso dell'esercizio 2023 (cd. economie di impegno) | Riaccertamento degli impegni finanziati dal FPV di cui alla lettera a) effettuato nel corso dell'esercizio 2023 su impegni imputati agli esercizi successivi a 2023 (cd. economie di impegno) | Quota del fondo pluriennale vincolato al 31 dicembre dell'esercizio 2022 rinviiata all'esercizio 2024 e successivi | Spese impegnate nell'esercizio 2023 con imputazione all'esercizio 2024 e coperte dal fondo pluriennale vincolato | Spese impegnate nell'esercizio 2023 con imputazione a esercizi successivi a quelli considerati nel bilancio pluriennale e coperte dal fondo pluriennale vincolato | Fondo pluriennale vincolato al 31 dicembre dell'esercizio 2023 | |
|--|---|--|--|---|--|--|--|---|-----------------------------|
| | (a) | (b) | (x) | (y) | (c) = (a) - (b) - (x) - (y) | (d) | (e) | (f) | (g) = (c) + (d) + (e) + (f) |
| MISSIONI E PROGRAMMI | | | | | | | | | |
| 03 MISSIONE 3 - Ordine pubblico e sicurezza | | | | | | | | | |
| 01 Polizia locale e amministrativa | 0,00 | 0,00 | 0,00 | 0,00 | 0,00 | 0,00 | 0,00 | 0,00 | 0,00 |
| 02 Sistema integrato di sicurezza urbana | 0,00 | 0,00 | 0,00 | 0,00 | 0,00 | 0,00 | 0,00 | 0,00 | 0,00 |
| 03 Politica regionale unitaria per l'ordine pubblico e la sicurezza (solo per le Regioni) | 0,00 | 0,00 | 0,00 | 0,00 | 0,00 | 0,00 | 0,00 | 0,00 | 0,00 |
| TOTALE MISSIONE 3 - Ordine pubblico e sicurezza | 0,00 | 0,00 | 0,00 | 0,00 | 0,00 | 0,00 | 0,00 | 0,00 | 0,00 |
| 04 MISSIONE 4 - Istruzione e diritto allo studio | | | | | | | | | |
| 01 Istruzione prescolastica | 0,00 | 0,00 | 0,00 | 0,00 | 0,00 | 0,00 | 0,00 | 0,00 | 0,00 |
| 02 Altri ordini di istruzione non universitaria | 0,00 | 0,00 | 0,00 | 0,00 | 0,00 | 0,00 | 0,00 | 0,00 | 0,00 |
| 03 Edilizia scolastica (solo per le Regioni) | 0,00 | 0,00 | 0,00 | 0,00 | 0,00 | 0,00 | 0,00 | 0,00 | 0,00 |
| 04 Istruzione universitaria | 0,00 | 0,00 | 0,00 | 0,00 | 0,00 | 0,00 | 0,00 | 0,00 | 0,00 |
| 05 Istruzione tecnica superiore | 0,00 | 0,00 | 0,00 | 0,00 | 0,00 | 0,00 | 0,00 | 0,00 | 0,00 |
| 06 Servizi ausiliari all'istruzione | 0,00 | 0,00 | 0,00 | 0,00 | 0,00 | 0,00 | 0,00 | 0,00 | 0,00 |
| 07 Diritto allo studio | 0,00 | 0,00 | 0,00 | 0,00 | 0,00 | 0,00 | 0,00 | 0,00 | 0,00 |
| 08 Politica regionale unitaria per l'istruzione e il diritto allo studio (solo per le Regioni) | 0,00 | 0,00 | 0,00 | 0,00 | 0,00 | 0,00 | 0,00 | 0,00 | 0,00 |
| TOTALE MISSIONE 4 - Istruzione e diritto allo studio | 0,00 | 0,00 | 0,00 | 0,00 | 0,00 | 0,00 | 0,00 | 0,00 | 0,00 |
| 05 MISSIONE 5 - Tutela e valorizzazione dei beni e delle attività culturali | | | | | | | | | |
| 01 Valorizzazione dei beni di interesse storico | 0,00 | 0,00 | 0,00 | 0,00 | 0,00 | 0,00 | 0,00 | 0,00 | 0,00 |
| 02 Attività culturali e interventi diversi nel settore culturale | 0,00 | 0,00 | 0,00 | 0,00 | 0,00 | 0,00 | 0,00 | 0,00 | 0,00 |

COMPOSIZIONE PER MISSIONI E PROGRAMMI DEL FONDO PLURIENNALE VINCOLATO DELL'ESERCIZIO 2023 DI RIFERIMENTO DEL BILANCIO (*)

| | Fondo pluriennale vincolato al 31 dicembre dell'esercizio 2022 | Spese impegnate negli esercizi precedenti e imputate all'esercizio 2023 e coperte dal fondo pluriennale vincolato | Riaccertamento degli impegni imputati all'esercizio 2023 e finanziati dal FPV di cui alla lettera a) effettuata nel corso dell'esercizio 2023 (cd. economie di impegno) | Riaccertamento degli impegni finanziati dal FPV di cui alla lettera a) effettuato nel corso dell'esercizio 2023 su impegni imputati agli esercizi successivi a 2023 (cd. economie di impegno) | Quota del fondo pluriennale vincolato al 31 dicembre dell'esercizio 2022 rinviiata all'esercizio 2024 e successivi | Spese impegnate nell'esercizio 2023 con imputazione all'esercizio 2024 e coperte dal fondo pluriennale vincolato | Spese impegnate nell'esercizio 2023 con imputazione a esercizi successivi a quelli considerati nel bilancio pluriennale e coperte dal fondo pluriennale vincolato | Fondo pluriennale vincolato al 31 dicembre dell'esercizio 2023 | |
|--|---|--|--|---|--|--|--|---|-----------------------------|
| | (a) | (b) | (x) | (y) | (c) = (a) - (b) - (x) - (y) | (d) | (e) | (f) | (g) = (c) + (d) + (e) + (f) |
| 03 Politica regionale unitaria per la tutela dei beni e delle attività culturali (solo per le Regioni) | 0,00 | 0,00 | 0,00 | 0,00 | 0,00 | 0,00 | 0,00 | 0,00 | 0,00 |
| TOTALE MISSIONE 5 - Tutela e valorizzazione dei beni e delle attività culturali | 0,00 | 0,00 | 0,00 | 0,00 | 0,00 | 0,00 | 0,00 | 0,00 | 0,00 |
| 06 MISSIONE 6 - Politiche giovanili, sport e tempo libero | | | | | | | | | |
| 01 Sport e tempo libero | 0,00 | 0,00 | 0,00 | 0,00 | 0,00 | 0,00 | 0,00 | 0,00 | 0,00 |
| 02 Giovani | 0,00 | 0,00 | 0,00 | 0,00 | 0,00 | 0,00 | 0,00 | 0,00 | 0,00 |
| 03 Politica regionale unitaria per i giovani, lo sport e il tempo libero (solo per le Regioni) | 0,00 | 0,00 | 0,00 | 0,00 | 0,00 | 0,00 | 0,00 | 0,00 | 0,00 |
| TOTALE MISSIONE 6 - Politiche giovanili, sport e tempo libero | 0,00 | 0,00 | 0,00 | 0,00 | 0,00 | 0,00 | 0,00 | 0,00 | 0,00 |
| 07 MISSIONE 7 - Turismo | | | | | | | | | |
| 01 Sviluppo e valorizzazione del turismo | 0,00 | 0,00 | 0,00 | 0,00 | 0,00 | 0,00 | 0,00 | 0,00 | 0,00 |
| 02 Politica regionale unitaria per il turismo (solo per le Regioni) | 0,00 | 0,00 | 0,00 | 0,00 | 0,00 | 0,00 | 0,00 | 0,00 | 0,00 |
| TOTALE MISSIONE 7 - Turismo | 0,00 | 0,00 | 0,00 | 0,00 | 0,00 | 0,00 | 0,00 | 0,00 | 0,00 |
| 08 MISSIONE 8 - Assetto del territorio ed edilizia abitativa | | | | | | | | | |
| 01 Urbanistica assetto del territorio | 0,00 | 0,00 | 0,00 | 0,00 | 0,00 | 0,00 | 0,00 | 0,00 | 0,00 |
| 02 Edilizia residenziale pubblica e locale e piani di edilizia economico-popolare | 0,00 | 0,00 | 0,00 | 0,00 | 0,00 | 0,00 | 0,00 | 0,00 | 0,00 |
| 03 Politica regionale unitaria per l'assetto del territorio e l'edilizia abitativa (solo per le Regioni) | 0,00 | 0,00 | 0,00 | 0,00 | 0,00 | 0,00 | 0,00 | 0,00 | 0,00 |

COMPOSIZIONE PER MISSIONI E PROGRAMMI DEL FONDO PLURIENNALE VINCOLATO DELL'ESERCIZIO 2023 DI RIFERIMENTO DEL BILANCIO (*)

| | Fondo pluriennale vincolato al 31 dicembre dell'esercizio 2022 | Spese impegnate negli esercizi precedenti e imputate all'esercizio 2023 e coperte dal fondo pluriennale vincolato | Riaccertamento degli impegni imputati all'esercizio 2023 e finanziati dal FPV di cui alla lettera a) effettuata nel corso dell'esercizio 2023 (cd. economie di impegno) | Riaccertamento degli impegni finanziati dal FPV di cui alla lettera a) effettuato nel corso dell'esercizio 2023 su impegni imputati agli esercizi successivi a 2023 (cd. economie di impegno) | Quota del fondo pluriennale vincolato al 31 dicembre dell'esercizio 2022 rinviata all'esercizio 2024 e successivi | Spese impegnate nell'esercizio 2023 con imputazione all'esercizio 2024 e coperte dal fondo pluriennale vincolato | Spese impegnate nell'esercizio 2023 con imputazione a esercizi successivi a quelli considerati nel bilancio pluriennale e coperte dal fondo pluriennale vincolato | Spese impegnate nell'esercizio 2023 con imputazione a esercizi successivi a quelli considerati nel bilancio pluriennale e coperte dal fondo pluriennale vincolato | Fondo pluriennale vincolato al 31 dicembre dell'esercizio 2023 |
|--|--|---|---|---|---|--|---|---|--|
| | (a) | (b) | (x) | (y) | (c) = (a) - (b) - (x) - (y) | (d) | (e) | (f) | (g) = (c) + (d) + (e) + (f) |
| MISSIONI E PROGRAMMI | 0,00 | 0,00 | 0,00 | 0,00 | 0,00 | 0,00 | 0,00 | 0,00 | 0,00 |
| TOTALE MISSIONE 8 - Assetto del territorio ed edilizia abitativa | 0,00 | 0,00 | 0,00 | 0,00 | 0,00 | 0,00 | 0,00 | 0,00 | 0,00 |
| 09 MISSIONE 9 - Sviluppo sostenibile e tutela del territorio e dell'ambiente | | | | | | | | | |
| 01 Difesa del suolo | 0,00 | 0,00 | 0,00 | 0,00 | 0,00 | 0,00 | 0,00 | 0,00 | 0,00 |
| 02 Tutela, valorizzazione e recupero ambientale | 0,00 | 0,00 | 0,00 | 0,00 | 0,00 | 40.428,08 | 0,00 | 0,00 | 40.428,08 |
| 03 Rifiuti | 0,00 | 0,00 | 0,00 | 0,00 | 0,00 | 0,00 | 0,00 | 0,00 | 0,00 |
| 04 Servizio idrico integrato | 0,00 | 0,00 | 0,00 | 0,00 | 0,00 | 0,00 | 0,00 | 0,00 | 0,00 |
| 05 Aree protette, parchi naturali, protezione naturalistica e forestazione | 0,00 | 0,00 | 0,00 | 0,00 | 0,00 | 231.336,18 | 0,00 | 0,00 | 231.336,18 |
| 06 Tutela e valorizzazione delle risorse idriche | 0,00 | 0,00 | 0,00 | 0,00 | 0,00 | 0,00 | 0,00 | 0,00 | 0,00 |
| 07 Sviluppo sostenibile territorio montano piccoli Comuni | 0,00 | 0,00 | 0,00 | 0,00 | 0,00 | 0,00 | 0,00 | 0,00 | 0,00 |
| 08 Qualità dell'aria e riduzione dell'inquinamento | 0,00 | 0,00 | 0,00 | 0,00 | 0,00 | 0,00 | 0,00 | 0,00 | 0,00 |
| 09 Politica regionale unitaria per lo sviluppo sostenibile e la tutela del territorio e l'ambiente (solo per le Regioni) | 0,00 | 0,00 | 0,00 | 0,00 | 0,00 | 0,00 | 0,00 | 0,00 | 0,00 |
| TOTALE MISSIONE 9 - Sviluppo sostenibile e tutela del territorio e dell'ambiente | 0,00 | 0,00 | 0,00 | 0,00 | 0,00 | 271.764,26 | 0,00 | 0,00 | 271.764,26 |
| 10 MISSIONE 10 - Trasporti e diritto alla mobilità | | | | | | | | | |
| 01 Trasporto ferroviario | 0,00 | 0,00 | 0,00 | 0,00 | 0,00 | 0,00 | 0,00 | 0,00 | 0,00 |
| 02 Trasporto pubblico locale | 0,00 | 0,00 | 0,00 | 0,00 | 0,00 | 0,00 | 0,00 | 0,00 | 0,00 |
| 03 Trasporto per vie d'acqua | 0,00 | 0,00 | 0,00 | 0,00 | 0,00 | 0,00 | 0,00 | 0,00 | 0,00 |
| 04 Altre modalità di trasporto | 0,00 | 0,00 | 0,00 | 0,00 | 0,00 | 0,00 | 0,00 | 0,00 | 0,00 |
| 05 Viabilità e infrastrutture stradali | 0,00 | 0,00 | 0,00 | 0,00 | 0,00 | 0,00 | 0,00 | 0,00 | 0,00 |
| 06 Politica regionale unitaria per i trasporti e il diritto alla mobilità (solo per le Regioni) | 0,00 | 0,00 | 0,00 | 0,00 | 0,00 | 0,00 | 0,00 | 0,00 | 0,00 |

COMPOSIZIONE PER MISSIONI E PROGRAMMI DEL FONDO PLURIENNALE VINCOLATO DELL'ESERCIZIO 2023 DI RIFERIMENTO DEL BILANCIO (*)

| | Fondo pluriennale vincolato al 31 dicembre dell'esercizio 2022 | Spese impegnate negli esercizi precedenti e imputate all'esercizio 2023 e coperte dal fondo pluriennale vincolato | Riaccertamento degli impegni imputati all'esercizio 2023 e finanziati dal FPV di cui alla lettera a) effettuata nel corso dell'esercizio 2023 (cd. economie di impegno) | Riaccertamento degli impegni finanziati dal FPV di cui alla lettera a) effettuato nel corso dell'esercizio 2023 su impegni imputati agli esercizi successivi a 2023 (cd. economie di impegno) | Quota del fondo pluriennale vincolato al 31 dicembre dell'esercizio 2022 rinviata all'esercizio 2024 e successivi | Spese impegnate nell'esercizio 2023 con imputazione all'esercizio 2024 e coperte dal fondo pluriennale vincolato | Spese impegnate nell'esercizio 2023 con imputazione a esercizi successivi a quelli considerati nel bilancio pluriennale e coperte dal fondo pluriennale vincolato | Spese impegnate nell'esercizio 2023 con imputazione a esercizi successivi a quelli considerati nel bilancio pluriennale e coperte dal fondo pluriennale vincolato | Fondo pluriennale vincolato al 31 dicembre dell'esercizio 2023 |
|---|--|---|---|---|---|--|---|---|--|
| | (a) | (b) | (x) | (y) | (c) = (a) - (b) - (x) - (y) | (d) | (e) | (f) | (g) = (c) + (d) + (e) + (f) |
| MISSIONI E PROGRAMMI | 0,00 | 0,00 | 0,00 | 0,00 | 0,00 | 0,00 | 0,00 | 0,00 | 0,00 |
| TOTALE MISSIONE 10 - Trasporti e diritto alla mobilità | 0,00 | 0,00 | 0,00 | 0,00 | 0,00 | 0,00 | 0,00 | 0,00 | 0,00 |
| 11 MISSIONE 11 - Soccorso civile | | | | | | | | | |
| 01 Sistema di protezione civile | 0,00 | 0,00 | 0,00 | 0,00 | 0,00 | 0,00 | 0,00 | 0,00 | 0,00 |
| 02 Interventi a seguito di calamità naturali | 0,00 | 0,00 | 0,00 | 0,00 | 0,00 | 0,00 | 0,00 | 0,00 | 0,00 |
| 03 Politica regionale unitaria per il soccorso e la protezione civile (solo per le Regioni) | 0,00 | 0,00 | 0,00 | 0,00 | 0,00 | 0,00 | 0,00 | 0,00 | 0,00 |
| TOTALE MISSIONE 11 - Soccorso civile | 0,00 | 0,00 | 0,00 | 0,00 | 0,00 | 0,00 | 0,00 | 0,00 | 0,00 |
| 12 MISSIONE 12 - Diritti sociali, politiche sociali e famiglia | | | | | | | | | |
| 01 Interventi per l'infanzia e per i minori | 0,00 | 0,00 | 0,00 | 0,00 | 0,00 | 0,00 | 0,00 | 0,00 | 0,00 |
| 02 Interventi per la disabilità | 0,00 | 0,00 | 0,00 | 0,00 | 0,00 | 0,00 | 0,00 | 0,00 | 0,00 |
| 03 Interventi per gli anziani | 0,00 | 0,00 | 0,00 | 0,00 | 0,00 | 0,00 | 0,00 | 0,00 | 0,00 |
| 04 Interventi per soggetti a rischio di esclusione sociale | 0,00 | 0,00 | 0,00 | 0,00 | 0,00 | 0,00 | 0,00 | 0,00 | 0,00 |
| 05 Interventi per le famiglie | 0,00 | 0,00 | 0,00 | 0,00 | 0,00 | 0,00 | 0,00 | 0,00 | 0,00 |
| 06 Interventi per il diritto alla casa | 0,00 | 0,00 | 0,00 | 0,00 | 0,00 | 0,00 | 0,00 | 0,00 | 0,00 |
| 07 Programmazione e governo della rete dei servizi socio-sanitari e sociali | 0,00 | 0,00 | 0,00 | 0,00 | 0,00 | 0,00 | 0,00 | 0,00 | 0,00 |
| 08 Cooperazione e associazionismo | 0,00 | 0,00 | 0,00 | 0,00 | 0,00 | 0,00 | 0,00 | 0,00 | 0,00 |
| 09 Servizio necroscopico e cimiteriale | 0,00 | 0,00 | 0,00 | 0,00 | 0,00 | 0,00 | 0,00 | 0,00 | 0,00 |
| 10 Politica regionale unitaria per i diritti sociali e la famiglia (solo per le Regioni) | 0,00 | 0,00 | 0,00 | 0,00 | 0,00 | 0,00 | 0,00 | 0,00 | 0,00 |
| TOTALE MISSIONE 12 - Diritti sociali, politiche sociali e famiglia | 0,00 | 0,00 | 0,00 | 0,00 | 0,00 | 0,00 | 0,00 | 0,00 | 0,00 |

COMPOSIZIONE PER MISSIONI E PROGRAMMI DEL FONDO PLURIENNALE VINCOLATO DELL'ESERCIZIO 2023 DI RIFERIMENTO DEL BILANCIO (*)

| | (a) | (b) | (x) | (y) | (c) = (a) - (b) - (x) - (y) | (d) | (e) | (f) | (g) = (c) + (d) + (e) + (f) |
|--|--|---|---|---|---|--|---|--|-----------------------------|
| | Fondo pluriennale vincolato al 31 dicembre dell'esercizio 2022 | Spese impegnate negli esercizi precedenti e imputate all'esercizio 2023 e coperte dal fondo pluriennale vincolato | Riaccertamento degli impegni imputati all'esercizio 2023 e finanziati dal FPV di cui alla lettera a) effettuata nel corso dell'esercizio 2023 (cd. economie di impegno) | Riaccertamento degli impegni finanziati dal FPV di cui alla lettera a) effettuato nel corso dell'esercizio 2023 su impegni imputati agli esercizi successivi a 2023 (cd. economie di impegno) | Quota del fondo pluriennale vincolato al 31 dicembre dell'esercizio 2022 rinviata all'esercizio 2024 e successivi | Spese impegnate nell'esercizio 2023 con imputazione all'esercizio 2024 e coperte dal fondo pluriennale vincolato | Spese impegnate nell'esercizio 2023 con imputazione a esercizi successivi a quelli considerati nel bilancio pluriennale e coperte dal fondo pluriennale vincolato | Fondo pluriennale vincolato al 31 dicembre dell'esercizio 2023 | |
| MISSIONI E PROGRAMMI | | | | | | | | | |
| 13 MISSIONE 13 - Tutela della salute | | | | | | | | | |
| 01 Servizio sanitario regionale - finanziamento ordinario corrente per la garanzia dei LEA | 0,00 | 0,00 | 0,00 | 0,00 | 0,00 | 0,00 | 0,00 | 0,00 | 0,00 |
| 02 Servizio sanitario regionale - finanziamento aggiuntivo corrente per livelli di assistenza superiori ai LEA | 0,00 | 0,00 | 0,00 | 0,00 | 0,00 | 0,00 | 0,00 | 0,00 | 0,00 |
| 03 Servizio sanitario regionale - finanziamento aggiuntivo corrente per la copertura dello squilibrio di bilancio corrente | 0,00 | 0,00 | 0,00 | 0,00 | 0,00 | 0,00 | 0,00 | 0,00 | 0,00 |
| 04 Servizio sanitario regionale - ripiano di disavanzi sanitari relativi ad esercizi progressi | 0,00 | 0,00 | 0,00 | 0,00 | 0,00 | 0,00 | 0,00 | 0,00 | 0,00 |
| 05 Servizio sanitario regionale - investimenti sanitari | 0,00 | 0,00 | 0,00 | 0,00 | 0,00 | 0,00 | 0,00 | 0,00 | 0,00 |
| 06 Servizio sanitario regionale - restituzione maggiori gettiti SSN | 0,00 | 0,00 | 0,00 | 0,00 | 0,00 | 0,00 | 0,00 | 0,00 | 0,00 |
| 07 Ulteriori spese in materia sanitaria | 0,00 | 0,00 | 0,00 | 0,00 | 0,00 | 0,00 | 0,00 | 0,00 | 0,00 |
| 08 Politica regionale unitaria per la tutela della salute (solo per le Regioni) | 0,00 | 0,00 | 0,00 | 0,00 | 0,00 | 0,00 | 0,00 | 0,00 | 0,00 |
| TOTALE MISSIONE 13 - Tutela della salute | 0,00 | 0,00 | 0,00 | 0,00 | 0,00 | 0,00 | 0,00 | 0,00 | 0,00 |
| 14 MISSIONE 14 - Sviluppo economico e competitività | | | | | | | | | |
| 01 Industria, e PMI e Artigianato | 0,00 | 0,00 | 0,00 | 0,00 | 0,00 | 0,00 | 0,00 | 0,00 | 0,00 |
| 02 Commercio - reti distributive - tutela dei consumatori | 0,00 | 0,00 | 0,00 | 0,00 | 0,00 | 0,00 | 0,00 | 0,00 | 0,00 |
| 03 Ricerca e innovazione | 0,00 | 0,00 | 0,00 | 0,00 | 0,00 | 0,00 | 0,00 | 0,00 | 0,00 |
| 04 Reti e altri servizi di pubblica utilità | 0,00 | 0,00 | 0,00 | 0,00 | 0,00 | 0,00 | 0,00 | 0,00 | 0,00 |
| 05 Politica regionale unitaria per lo sviluppo economico e la competitività (solo per le Regioni) | 0,00 | 0,00 | 0,00 | 0,00 | 0,00 | 0,00 | 0,00 | 0,00 | 0,00 |

COMPOSIZIONE PER MISSIONI E PROGRAMMI DEL FONDO PLURIENNALE VINCOLATO DELL'ESERCIZIO 2023 DI RIFERIMENTO DEL BILANCIO (*)

| | (a) | (b) | (x) | (y) | (c) = (a) - (b) - (x) - (y) | (d) | (e) | (f) | (g) = (c) + (d) + (e) + (f) |
|--|---|---|---|---|--|--|---|--|-----------------------------|
| Fondo pluriennale vincolato al 31 dicembre dell'esercizio 2022 | Spese impegnate negli esercizi precedenti e imputate all'esercizio 2023 e coperte dal fondo pluriennale vincolato | Riaccertamento degli impegni imputati all'esercizio 2023 e finanziati dal FPV di cui alla lettera a) effettuata nel corso dell'esercizio 2023 (cd. economie di impegno) | Riaccertamento degli impegni finanziati dal FPV di cui alla lettera a) effettuato nel corso dell'esercizio 2023 su impegni imputati agli esercizi successivi a 2023 (cd. economie di impegno) | Quota del fondo pluriennale vincolato al 31 dicembre dell'esercizio 2022 rinviata all'esercizio 2024 e successivi | Spese impegnate nell'esercizio 2023 con imputazione all'esercizio 2024 e coperte dal fondo pluriennale vincolato | Spese impegnate nell'esercizio 2023 con imputazione all'esercizio 2025 e coperte dal fondo pluriennale vincolato | Spese impegnate nell'esercizio 2023 con imputazione a esercizi successivi a quelli considerati nel bilancio pluriennale e coperte dal fondo pluriennale vincolato | Fondo pluriennale vincolato al 31 dicembre dell'esercizio 2023 | |
| MISSIONI E PROGRAMMI | 0,00 | 0,00 | 0,00 | 0,00 | 0,00 | 0,00 | 0,00 | 0,00 | 0,00 |
| TOTALE MISSIONE 14 - Sviluppo economico e competitività | 0,00 | 0,00 | 0,00 | 0,00 | 0,00 | 0,00 | 0,00 | 0,00 | 0,00 |
| 15 MISSIONE 15 - Politiche per il lavoro e la formazione professionale | | | | | | | | | |
| 01 Servizi per lo sviluppo del mercato del lavoro | 0,00 | 0,00 | 0,00 | 0,00 | 0,00 | 0,00 | 0,00 | 0,00 | 0,00 |
| 02 Formazione professionale | 0,00 | 0,00 | 0,00 | 0,00 | 0,00 | 0,00 | 0,00 | 0,00 | 0,00 |
| 03 Sostegno all'occupazione | 0,00 | 0,00 | 0,00 | 0,00 | 0,00 | 0,00 | 0,00 | 0,00 | 0,00 |
| 04 Politica regionale unitaria per il lavoro e la formazione professionale (solo per le Regioni) | 0,00 | 0,00 | 0,00 | 0,00 | 0,00 | 0,00 | 0,00 | 0,00 | 0,00 |
| TOTALE MISSIONE 15 - Politiche per il lavoro e la formazione professionale | 0,00 | 0,00 | 0,00 | 0,00 | 0,00 | 0,00 | 0,00 | 0,00 | 0,00 |
| 16 MISSIONE 16 - Agricoltura, politiche agroalimentari e pesca | | | | | | | | | |
| 01 Sviluppo del settore agricolo e del sistema agroalimentare | 0,00 | 0,00 | 0,00 | 0,00 | 0,00 | 0,00 | 0,00 | 0,00 | 0,00 |
| 02 Caccia e pesca | 0,00 | 0,00 | 0,00 | 0,00 | 0,00 | 0,00 | 0,00 | 0,00 | 0,00 |
| 03 Politica regionale unitaria per l'agricoltura, i sistemi agroalimentari, la caccia e la pesca (solo per le Regioni) | 0,00 | 0,00 | 0,00 | 0,00 | 0,00 | 0,00 | 0,00 | 0,00 | 0,00 |
| TOTALE MISSIONE 16 - Agricoltura, politiche agroalimentari e pesca | 0,00 | 0,00 | 0,00 | 0,00 | 0,00 | 0,00 | 0,00 | 0,00 | 0,00 |
| 17 MISSIONE 17 - Energia e diversificazione delle fonti energetiche | | | | | | | | | |
| 01 Fonti energetiche | 0,00 | 0,00 | 0,00 | 0,00 | 0,00 | 0,00 | 0,00 | 0,00 | 0,00 |
| 02 Politica regionale unitaria per l'energia e la diversificazione delle fonti energetiche (solo per le Regioni) | 0,00 | 0,00 | 0,00 | 0,00 | 0,00 | 0,00 | 0,00 | 0,00 | 0,00 |

COMPOSIZIONE PER MISSIONI E PROGRAMMI DEL FONDO PLURIENNALE VINCOLATO DELL'ESERCIZIO 2023 DI RIFERIMENTO DEL BILANCIO (*)

| | (a) | (b) | (c) | (d) | (e) | (f) | (g) = (c) + (d) + (e) + (f) | | |
|--|--|---|---|---|---|--|---|--|-----------------------------|
| | Fondo pluriennale vincolato al 31 dicembre dell'esercizio 2022 | Spese impegnate negli esercizi precedenti e imputate all'esercizio 2023 e coperte dal fondo pluriennale vincolato | Riaccertamento degli impegni imputati all'esercizio 2023 e finanziati dal FPV di cui alla lettera a) effettuata nell'esercizio 2023 (cd. economie di impegno) | Riaccertamento degli impegni finanziati dal FPV di cui alla lettera a) effettuato nel corso dell'esercizio 2023 su impegni imputati agli esercizi successivi a 2023 (cd. economie di impegno) | Quota del fondo pluriennale vincolato al 31 dicembre dell'esercizio 2022 rinviata all'esercizio 2024 e successivi | Spese impegnate nell'esercizio 2023 con imputazione all'esercizio 2025 e coperte dal fondo pluriennale vincolato | Spese impegnate nell'esercizio 2023 con imputazione a esercizi successivi a quelli considerati nel bilancio pluriennale e coperte dal fondo pluriennale vincolato | Fondo pluriennale vincolato al 31 dicembre dell'esercizio 2023 | |
| | (a) | (b) | (x) | (y) | (c) = (a) - (b) - (x) - (y) | (d) | (e) | (f) | (g) = (c) + (d) + (e) + (f) |
| TOTALE MISSIONE 17 - Energia e diversificazione delle fonti energetiche | 0,00 | 0,00 | 0,00 | 0,00 | 0,00 | 0,00 | 0,00 | 0,00 | 0,00 |
| 18 MISSIONE 18 - Relazioni con le altre autonomie territoriali e locali | | | | | | | | | |
| 01 Relazioni finanziarie con le altre autonomie territoriali | 0,00 | 0,00 | 0,00 | 0,00 | 0,00 | 0,00 | 0,00 | 0,00 | 0,00 |
| 02 Politica regionale unitaria per le relazioni con le altre autonomie territoriali e locali (solo per le Regioni) | 0,00 | 0,00 | 0,00 | 0,00 | 0,00 | 0,00 | 0,00 | 0,00 | 0,00 |
| TOTALE MISSIONE 18 - Relazioni con le altre autonomie territoriali e locali | 0,00 | 0,00 | 0,00 | 0,00 | 0,00 | 0,00 | 0,00 | 0,00 | 0,00 |
| 19 MISSIONE 19 - Relazioni internazionali | | | | | | | | | |
| 01 Relazioni internazionali e Cooperazione allo sviluppo | 0,00 | 0,00 | 0,00 | 0,00 | 0,00 | 0,00 | 0,00 | 0,00 | 0,00 |
| 02 Cooperazione territoriale (solo per le Regioni) | 0,00 | 0,00 | 0,00 | 0,00 | 0,00 | 0,00 | 0,00 | 0,00 | 0,00 |
| TOTALE MISSIONE 19 - Relazioni internazionali | 0,00 | 0,00 | 0,00 | 0,00 | 0,00 | 0,00 | 0,00 | 0,00 | 0,00 |
| TOTALE | 0,00 | 0,00 | 0,00 | 0,00 | 0,00 | 274.722,82 | 0,00 | 0,00 | 274.722,82 |

* Indicare gli anni di riferimento 2023, 2024 e 2025.

(a) Indicare l'importo del fondo pluriennale vincolato risultante dal consuntivo dell'anno precedente. Nel primo esercizio di applicazione del titolo primo del D.Lgs 118/2011 la voce indica l'importo del fondo pluriennale vincolato definito in occasione del riaccertamento straordinario dei residui, pari alla differenza tra gli impegni cancellati e reimputati all'esercizio e agli esercizi successivi e gli accertamenti cancellati e reimputati all'esercizio e agli esercizi successivi.

(b) Indicare l'importo degli impegni assunti negli esercizi precedenti e imputati all'esercizio cui si riferisce il rendiconto finanziati dal FPV. Nel primo esercizio di applicazione del titolo primo del D.Lgs 118/2011 è indicata la differenza tra gli impegni reimputati all'esercizio e gli accertamenti reimputati al medesimo esercizio.

(x) Indicare le economie, registrate nel corso dell'esercizio e verificate in sede di rendiconto, sugli impegni finanziati dal fondo pluriennale vincolato di cui alla lettera a).

(d), (f) Indicare gli impegni assunti nel corso dell'esercizio 2023 con imputazione all'esercizio 2024 (colonna d), all'esercizio 2025 (colonna e), e agli esercizi successivi (colonna f), comprese le spese prenotate sulla base della gara per l'affidamento dei lavori, formalmente indetta ai sensi dell'art. 53, comma 2, del citato decreto legislativo n. 163 del 2006, riguardanti le spese di investimento per lavori pubblici, di cui all'art. 3 comma 7 del decreto legislativo 12 aprile 2006, n. 163 "Codice dei contratti pubblici", esigibili negli esercizi successivi.

COMPOSIZIONE DELL'ACCANTONAMENTO AL FONDO CREDITI DI DUBBIA ESIGIBILITA' (*) E AL FONDO SVALUTAZIONE CREDITI

| TIPOLOGIA | DENOMINAZIONE | RESIDUI ATTIVI FORMATI NELL'ESERCIZIO CUI SI RIFERISCE IL RENDICONTO (a) | RESIDUI ATTIVI DEGLI ESERCIZI PRECEDENTI (b) | TOTALE RESIDUI ATTIVI (c) = (a) + (b) | IMPORTO MINIMO DEL FONDO (d) | FONDO CREDITI DI DUBBIA ESIGIBILITA' (e) | % di accantonamento al fondo crediti di dubbia esigibilita (f) = (e) / (c) |
|----------------|--|---|---|---|------------------------------------|---|--|
| | ENTRATE CORRENTI DI NATURA TRIBUTARIA, CONTRIBUTIVA E PEREQUATIVA | | | | | | |
| 1010100 | Tipologia 101: Imposte, tasse e proventi assimilati <i>di cui accertati per cassa sulla base del principio contabile 3.7</i> <i>Tipologia 101: Imposte, tasse e proventi assimilati non accertati per cassa</i> | 0,00 0,00 0,00 | 0,00 0,00 0,00 | 0,00 0,00 0,00 | 0,00 0,00 0,00 | 0,00 0,00 0,00 | 0,00% 0,00% 0,00% |
| 1010200 | Tipologia 102: Tributi destinati al finanziamento della sanità <i>(solo per le Regioni)</i> <i>di cui accertati per cassa sulla base del principio contabile 3.7</i> <i>Tipologia 102: Tributi destinati al finanziamento della sanità non accertati per cassa</i> | 0,00 0,00 0,00 | 0,00 0,00 0,00 | 0,00 0,00 0,00 | 0,00 0,00 0,00 | 0,00 0,00 0,00 | 0,00% 0,00% 0,00% |
| 1010300 | Tipologia 103: Tributi devoluti e regolati alle autonomie speciali <i>(solo per le Regioni)</i> <i>di cui accertati per cassa sulla base del principio contabile 3.7</i> <i>Tipologia 103: Tributi devoluti e regolati alle autonomie speciali non accertati per cassa</i> | 0,00 0,00 0,00 | 0,00 0,00 0,00 | 0,00 0,00 0,00 | 0,00 0,00 0,00 | 0,00 0,00 0,00 | 0,00% 0,00% 0,00% |
| 1010400 | Tipologia 104: Compartecipazioni di tributi | 0,00 | 0,00 | 0,00 | 0,00 | 0,00 | 0,00% |
| 1030100 | Tipologia 301: Fondi perequativi da Amministrazioni Centrali | 0,00 | 0,00 | 0,00 | 0,00 | 0,00 | 0,00% |
| 1030200 | Tipologia 302: Fondi perequativi dalla Regione o Provincia autonoma <i>(solo per gli Enti locali)</i> | 0,00 | 0,00 | 0,00 | 0,00 | 0,00 | 0,00% |
| 1000000 | TOTALE TITOLO 1 | 0,00 | 0,00 | 0,00 | 0,00 | 0,00 | 0,00% |
| | TRASFERIMENTI CORRENTI | | | | | | |
| 2010100 | Tipologia 101: Trasferimenti correnti da Amministrazioni pubbliche | 8.564,48 | 0,00 | 8.564,48 | 0,00 | 0,00 | 0,00% |
| 2010200 | Tipologia 102: Trasferimenti correnti da Famiglie | 0,00 | 0,00 | 0,00 | 0,00 | 0,00 | 0,00% |
| 2010300 | Tipologia 103: Trasferimenti correnti da Imprese | 0,00 | 0,00 | 0,00 | 0,00 | 0,00 | 0,00% |
| 2010400 | Tipologia 104: Trasferimenti correnti da Istituzioni Sociali Private | 0,00 | 0,00 | 0,00 | 0,00 | 0,00 | 0,00% |
| 2010500 | Tipologia 105: Trasferimenti correnti dall'Unione Europea e dal Resto del Mondo <i>Trasferimenti correnti dall'Unione Europea</i> <i>Trasferimenti correnti dal Resto del Mondo</i> | 0,00 0,00 | 0,00 0,00 | 0,00 0,00 | 0,00 0,00 | 0,00 0,00 | 0,00% 0,00% |
| 2000000 | TOTALE TITOLO 2 | 8.564,48 | 0,00 | 8.564,48 | 0,00 | 0,00 | 0,00% |

Allegato C) - Composizione dell'accantonamento al fondo crediti di dubbia esigibilità e al fondo svalutazione crediti

COMPOSIZIONE DELL'ACCANTONAMENTO AL FONDO CREDITI DI DUBBIA ESIGIBILITA' (*) E AL FONDO SVALUTAZIONE CREDITI

| TIPOLOGIA | DENOMINAZIONE | RESIDUI ATTIVI FORMATISI NELL'ESERCIZIO CUI SI RIFERISCE IL RENDICONTO (a) | RESIDUI ATTIVI DEGLI ESERCIZI PRECEDENTI (b) | TOTALE RESIDUI ATTIVI (c) = (a) + (b) | IMPORTO MINIMO DEL FONDO (d) | FONDO CREDITI DI DUBBIA ESIGIBILITA' (e) | % di accantonamento al fondo crediti di dubbia esigibilità (f) = (e) / (c) |
|--|---|--|--|--|------------------------------|--|--|
| ENTRATE EXTRATRIBUTARIE | | | | | | | |
| 3010000 | Tipologia 100: Vendita di beni e servizi e proventi derivanti dalla gestione dei beni | 0,00 | 0,00 | 0,00 | 0,00 | 0,00 | 0,00% |
| 3020000 | Tipologia 200: Proventi derivanti dall'attività di controllo e repressione delle irregolarità e degli illeciti | 0,00 | 0,00 | 0,00 | 0,00 | 0,00 | 0,00% |
| 3030000 | Tipologia 300: Interessi attivi | 0,00 | 0,00 | 0,00 | 0,00 | 0,00 | 0,00% |
| 3040000 | Tipologia 400: Altre entrate da capitale | 0,00 | 0,00 | 0,00 | 0,00 | 0,00 | 0,00% |
| 3050000 | Tipologia 500: Rimborsi e altre entrate correnti | 6.588,66 | 0,00 | 6.588,66 | 0,00 | 0,00 | 0,00% |
| 3000000 | TOTALE TITOLO 3 | 6.588,66 | 0,00 | 6.588,66 | 0,00 | 0,00 | 0,00% |
| ENTRATE IN CONTO CAPITALE | | | | | | | |
| 4010000 | Tipologia 100: Tributi in conto capitale | 0,00 | 0,00 | 0,00 | 0,00 | 0,00 | 0,00% |
| 4020000 | Tipologia 200: Contributi agli investimenti <i>Contributi agli investimenti da amministrazioni pubbliche Contributi agli investimenti da UE Tipologia 200: Contributi agli investimenti al netto dei contributi da PA e da UE</i> | 76.460,00 0,00 0,00 76.460,00 | 0,00 0,00 0,00 0,00 | 76.460,00 0,00 0,00 76.460,00 | 0,00 | 0,00 | 0,00% |
| 4030000 | Tipologia 300: Altri trasferimenti in conto capitale <i>Altri trasferimenti in conto capitale da amministrazioni pubbliche Altri trasferimenti in conto capitale da UE Tipologia 300: Altri trasferimenti in conto capitale al netto dei trasferimenti da PA e da UE</i> | 317.719,23 317.719,23 0,00 0,00 | 27.416,70 27.416,70 0,00 0,00 | 345.135,93 345.135,93 0,00 0,00 | 0,00 | 0,00 | 0,00% |
| 4040000 | Tipologia 400: Entrate da alienazione di beni materiali e immateriali | 0,00 | 0,00 | 0,00 | 0,00 | 0,00 | 0,00% |
| 4050000 | Tipologia 500: Altre entrate in conto capitale | 0,00 | 60.248,00 | 60.248,00 | 0,00 | 0,00 | 0,00% |
| 4000000 | TOTALE TITOLO 4 | 394.179,23 | 87.664,70 | 481.843,93 | 0,00 | 0,00 | 0,00% |
| ENTRATE DA RIDUZIONE DI ATTIVITA' FINANZIARIE | | | | | | | |
| 5010000 | Tipologia 100: Alienazione di attività finanziarie | 0,00 | 0,00 | 0,00 | 0,00 | 0,00 | 0,00% |
| 5020000 | Tipologia 200: Riscossione crediti di breve termine | 0,00 | 0,00 | 0,00 | 0,00 | 0,00 | 0,00% |
| 5030000 | Tipologia 300: Riscossione crediti di medio-lungo termine | 0,00 | 0,00 | 0,00 | 0,00 | 0,00 | 0,00% |

Allegato C) - Composizione dell'accantonamento al fondo crediti di dubbia esigibilità e al fondo svalutazione crediti

COMPOSIZIONE DELL'ACCANTONAMENTO AL FONDO CREDITI DI DUBBIA ESIGIBILITA' (*) E AL FONDO SVALUTAZIONE CREDITI

| TIPOLOGIA | DENOMINAZIONE | RESIDUI ATTIVI FORMATISI NELL'ESERCIZIO CUI SI RIFERISCE IL RENDICONTO (a) | RESIDUI ATTIVI DEGLI ESERCIZI PRECEDENTI (b) | TOTALE RESIDUI ATTIVI (c) = (a) + (b) | IMPORTO MINIMO DEL FONDO (d) | FONDO CREDITI DI DUBBIA ESIGIBILITA' (e) | % di accantonamento al fondo crediti di dubbia esigibilità (f) = (e) / (c) |
|----------------|--|--|--|---------------------------------------|------------------------------|--|--|
| 5040000 | Tipologia 400. Altre entrate per riduzione di attività finanziarie | 0,00 | 0,00 | 0,00 | 0,00 | 0,00 | 0,00% |
| 5000000 | TOTALE TITOLO 5 | 0,00 | 0,00 | 0,00 | 0,00 | 0,00 | 0,00% |
| | TOTALE GENERALE | 409.332,37 | 87.664,70 | 496.997,07 | 0,00 | 0,00 | 0,00% |
| | DI CUI FONDO CREDITI DI DUBBIA ESIGIBILITA' IN C/CAPITALE | 394.179,23 | 87.664,70 | 481.843,93 | 0,00 | 0,00 | 0,00% |
| | DI CUI FONDO CREDITI DI DUBBIA ESIGIBILITA' DI PARTE CORRENTE (n) | 15.153,14 | 0,00 | 15.153,14 | 0,00 | 0,00 | 0,00% |

| CONFRONTO FONDO CREDITI DI DUBBIA ESIGIBILITA' - FONDO SVALUTAZIONE CREDITI | TOTALE CREDITI | FONDO SVALUTAZIONE CREDITI |
|--|-------------------|----------------------------|
| RESIDUI ATTIVI NEL CONTO DEL BILANCIO TITOLI DA 1 A 5 | 496.997,07 | 0,00 |
| CREDITI STRALCIATI DAL CONTO DEL BILANCIO | 0,00 | 0,00 |
| ACCERTAMENTI IMPUTATI AGLI ESERCIZI SUCCESSIVI A QUELLO CUI IL RENDICONTO SI RIFERISCE (m) | 0,00 | 0,00 |
| TOTALE | 496.997,07 | 0,00 |

* Il fondo crediti di dubbia esigibilità è un accantonamento del risultato di amministrazione. Non richiedono l'accantonamento a tale fondo: a) i trasferimenti da altre Amministrazioni pubbliche e dall'Unione europea; b) i crediti assistiti da fidejussione; c) le entrate tributarie che, sulla base dei nuovi principi contabili, sono accertate per cassa.

(e) Gli importi della colonna (e) non devono essere inferiori a quelli della colonna (d); se sono superiori le motivazioni della differenza sono indicate nella relazione al rendiconto. Il totale generale della colonna (f) corrisponde all'importo del fondo crediti di dubbia esigibilità accantonato nel risultato di amministrazione.

(g) Indicare il totale generale della colonna c).

(h) Indicare il totale generale della colonna e).

(i) Indicare l'importo complessivo dei crediti stralciati dal conto del bilancio nell'esercizio in corso e negli esercizi precedenti.

(l) Corrisponde all'importo della cella (i).

(m) Trattasi solo degli accertamenti pluriennali di entrate riguardanti il titolo 5, e gli accertamenti pluriennali derivanti dalla rateizzazione delle entrate dei titoli 1 e 3.

(n) Comprende anche l'accantonamento riguardante i crediti del titolo 5.

Allegato C) - Composizione dell'accantonamento al fondo crediti di dubbia esigibilità e al fondo svalutazione crediti

PROSPETTO DELLE ENTRATE DI BILANCIO PER TITOLI, TIPOLOGIE E CATEGORIE ENTI LOCALI (*)

| TITOLO TIPOLOGIA CATEGORIA | DENOMINAZIONE | ACCERTAMENTI | di cui entrate accertate non ricorrenti | RISCOSSIONI IN C/COMPETENZA ⁽¹⁾ | RISCOSSIONI IN C/RESIDUI ⁽¹⁾ |
|----------------------------------|--|--------------|--|---|---|
| 1010100 | ENTRATE CORRENTI DI NATURA TRIBUTARIA, CONTRIBUTIVA E PEREQUATIVA | | | | |
| | Tipologia 101: imposte tasse e proventi assimilati | 0,00 | 0,00 | 0,00 | 0,00 |
| 1010103 | Imposta sostitutiva dell'IRPEF e dell'imposta di registro e di bollo sulle locazioni di immobili per finalità abitative (cedolare secca) | 0,00 | 0,00 | 0,00 | 0,00 |
| 1010106 | Imposta municipale propria | 0,00 | 0,00 | 0,00 | 0,00 |
| 1010108 | Imposta comunale sugli immobili (ICI) | 0,00 | 0,00 | 0,00 | 0,00 |
| 1010116 | Adizionale comunale IRPEF | 0,00 | 0,00 | 0,00 | 0,00 |
| 1010139 | Imposta sulle assicurazioni RC auto | 0,00 | 0,00 | 0,00 | 0,00 |
| 1010140 | Imposta di iscrizione al pubblico registro automobilistico (PRA) | 0,00 | 0,00 | 0,00 | 0,00 |
| 1010141 | Imposta di soggiorno | 0,00 | 0,00 | 0,00 | 0,00 |
| 1010149 | Tasse sulle concessioni comunali | 0,00 | 0,00 | 0,00 | 0,00 |
| 1010150 | Tassa di circolazione dei veicoli a motore (tassa automobilistica) | 0,00 | 0,00 | 0,00 | 0,00 |
| 1010151 | Tassa smaltimento rifiuti solidi urbani | 0,00 | 0,00 | 0,00 | 0,00 |
| 1010152 | Tassa occupazione spazi e aree pubbliche | 0,00 | 0,00 | 0,00 | 0,00 |
| 1010153 | Imposta comunale sulla pubblicità e diritto sulle pubbliche affissioni | 0,00 | 0,00 | 0,00 | 0,00 |
| 1010154 | Imposta municipale secondaria | 0,00 | 0,00 | 0,00 | 0,00 |
| 1010160 | Tributo per l'esercizio delle funzioni di tutela, protezione e igiene dell'ambiente | 0,00 | 0,00 | 0,00 | 0,00 |
| 1010161 | Tributo comunale sui rifiuti e sui servizi | 0,00 | 0,00 | 0,00 | 0,00 |
| 1010164 | Diritti mattatoi | 0,00 | 0,00 | 0,00 | 0,00 |
| 1010165 | Diritti degli Enti provinciali turismo | 0,00 | 0,00 | 0,00 | 0,00 |
| 1010168 | Adizionale regionale sui canoni per le utenze di acque pubbliche | 0,00 | 0,00 | 0,00 | 0,00 |
| 1010170 | Proventi dei Casinò | 0,00 | 0,00 | 0,00 | 0,00 |
| 1010176 | Tributo per i servizi indivisibili (TASI) | 0,00 | 0,00 | 0,00 | 0,00 |
| 1010195 | Altre ritenute n.a.c. | 0,00 | 0,00 | 0,00 | 0,00 |
| 1010196 | Altre entrate su lotto, lotterie e altre attività di gioco n.a.c. | 0,00 | 0,00 | 0,00 | 0,00 |
| 1010197 | Altre accise n.a.c. | 0,00 | 0,00 | 0,00 | 0,00 |
| 1010198 | Altre imposte sostitutive n.a.c. | 0,00 | 0,00 | 0,00 | 0,00 |
| 1010199 | Altre imposte, tasse e proventi n.a.c. | 0,00 | 0,00 | 0,00 | 0,00 |
| 1010400 | Tipologia 104: Compartecipazioni di tributi | 0,00 | 0,00 | 0,00 | 0,00 |
| 1010405 | Compartecipazione IVA ai Comuni | 0,00 | 0,00 | 0,00 | 0,00 |
| 1010406 | Compartecipazione IRPEF ai Comuni | 0,00 | 0,00 | 0,00 | 0,00 |
| 1010407 | Compartecipazione IRPEF alle Province | 0,00 | 0,00 | 0,00 | 0,00 |
| 1010408 | Tributo provinciale depositato in discarica dei rifiuti solidi | 0,00 | 0,00 | 0,00 | 0,00 |
| 1010498 | Altre compartecipazioni alle province | 0,00 | 0,00 | 0,00 | 0,00 |
| 1010499 | Altre compartecipazioni a comuni | 0,00 | 0,00 | 0,00 | 0,00 |
| 1030100 | Tipologia 301: Fondi perequativi da Amministrazioni Centrali | 0,00 | 0,00 | 0,00 | 0,00 |
| 1030101 | Fondi perequativi dallo Stato | 0,00 | 0,00 | 0,00 | 0,00 |

PROSPETTO DELLE ENTRATE DI BILANCIO PER TITOLI, TIPOLOGIE E CATEGORIE ENTI LOCALI (*)

| TITOLO TIPOLOGIA CATEGORIA | DENOMINAZIONE | ACCERTAMENTI | di cui entrate accertate non ricorrenti | RISCOSSIONI IN C/COMPETENZA ⁽¹⁾ | RISCOSSIONI IN C/RESIDUI ⁽¹⁾ |
|----------------------------------|---|-------------------|--|---|---|
| 1030200 | Tipologia 302: Fondi perequativi dalla Regione o Provincia autonoma | 0,00 | 0,00 | 0,00 | 0,00 |
| 1030201 | Fondi perequativi dalla Regione o Provincia autonoma | 0,00 | 0,00 | 0,00 | 0,00 |
| 1000000 | TOTALE TITOLO 1 | 0,00 | 0,00 | 0,00 | 0,00 |
| | TRASFERIMENTI CORRENTI | | | | |
| 2010100 | Tipologia 101: Trasferimenti correnti da Amministrazioni pubbliche | 147.116,22 | 0,00 | 138.551,74 | 0,00 |
| 2010101 | Trasferimenti correnti da Amministrazioni Centrali | 0,00 | 0,00 | 0,00 | 0,00 |
| 2010102 | Trasferimenti correnti da Amministrazioni Locali | 147.116,22 | 0,00 | 138.551,74 | 0,00 |
| 2010103 | Trasferimenti correnti da Enti di Previdenza | 0,00 | 0,00 | 0,00 | 0,00 |
| 2010104 | Trasferimenti correnti da organismi interni e/o unità locali della amministrazione | 0,00 | 0,00 | 0,00 | 0,00 |
| 2010200 | Tipologia 102: Trasferimenti correnti da Famiglie | 0,00 | 0,00 | 0,00 | 0,00 |
| 2010201 | Trasferimenti correnti da Famiglie | 0,00 | 0,00 | 0,00 | 0,00 |
| 2010300 | Tipologia 103: Trasferimenti correnti da imprese | 0,00 | 0,00 | 0,00 | 0,00 |
| 2010301 | Sponsorizzazioni da imprese | 0,00 | 0,00 | 0,00 | 0,00 |
| 2010302 | Altri trasferimenti correnti da imprese | 0,00 | 0,00 | 0,00 | 0,00 |
| 2010400 | Tipologia 104: Trasferimenti correnti da Istituzioni Sociali Private | 0,00 | 0,00 | 0,00 | 0,00 |
| 2010401 | Trasferimenti correnti da Istituzioni Sociali Private | 0,00 | 0,00 | 0,00 | 0,00 |
| 2010500 | Tipologia 105: Trasferimenti correnti dall'Unione Europea e dal Resto del Mondo | 0,00 | 0,00 | 0,00 | 0,00 |
| 2010501 | Trasferimenti correnti dall'Unione Europea | 0,00 | 0,00 | 0,00 | 0,00 |
| 2010502 | Trasferimenti correnti dal Resto del Mondo | 0,00 | 0,00 | 0,00 | 0,00 |
| 2000000 | TOTALE TITOLO 2 | 147.116,22 | 0,00 | 138.551,74 | 0,00 |
| | ENTRATE EXTRATRIBUTARIE | | | | |
| 3010000 | Tipologia 100: Vendita di beni e servizi e proventi derivanti dalla gestione dei beni | 118.204,15 | 0,00 | 118.204,15 | 0,00 |
| 3010100 | Vendita di beni | 0,00 | 0,00 | 0,00 | 0,00 |
| 3010200 | Entrate dalla vendita e dall'erogazione di servizi | 118.204,15 | 0,00 | 118.204,15 | 0,00 |
| 3010300 | Proventi derivanti dalla gestione dei beni | 0,00 | 0,00 | 0,00 | 0,00 |
| 3020000 | Tipologia 200: Proventi derivanti dall'attività di controllo e repressione delle irregolarità e degli illeciti | 5.446,96 | 0,00 | 5.446,96 | 0,00 |
| 3020100 | Entrate da amministrazioni pubbliche derivanti dall'attività di controllo e repressione delle irregolarità e degli illeciti | 0,00 | 0,00 | 0,00 | 0,00 |
| 3020200 | Entrate da famiglie derivanti dall'attività di controllo e repressione delle irregolarità e degli illeciti | 5.446,96 | 0,00 | 5.446,96 | 0,00 |
| 3020300 | Entrate da imprese derivanti dall'attività di controllo e repressione delle irregolarità e degli illeciti | 0,00 | 0,00 | 0,00 | 0,00 |
| 3020400 | Entrate da Istituzioni Sociali Private derivanti dall'attività di controllo e repressione delle irregolarità e degli illeciti | 0,00 | 0,00 | 0,00 | 0,00 |
| 3030000 | Tipologia 300: Interessi attivi | 0,00 | 0,00 | 0,00 | 0,00 |
| 3030100 | Interessi attivi da titoli o finanziamenti a breve termine | 0,00 | 0,00 | 0,00 | 0,00 |
| 3030200 | Interessi attivi da titoli obbligazionari a medio - lungo termine | 0,00 | 0,00 | 0,00 | 0,00 |

PROSPETTO DELLE ENTRATE DI BILANCIO PER TITOLI, TIPOLOGIE E CATEGORIE ENTI LOCALI (*)

| TITOLO TIPOLOGIA CATEGORIA | DENOMINAZIONE | ACCERTAMENTI | di cui entrate accertate non ricorrenti | RISCOSSIONI IN C/COMPETENZA ⁽¹⁾ | RISCOSSIONI IN C/RESIDUI ⁽¹⁾ |
|----------------------------------|--|-------------------|--|---|---|
| 3030300 | Altri interessi attivi | 0,00 | 0,00 | 0,00 | 0,00 |
| 3040000 | Tipologia 400: Altre entrate da redditi da capitale | 0,00 | 0,00 | 0,00 | 0,00 |
| 3040100 | Rendimenti da fondi comuni di investimento | 0,00 | 0,00 | 0,00 | 0,00 |
| 3040200 | Entrate derivanti dalla distribuzione di dividendi | 0,00 | 0,00 | 0,00 | 0,00 |
| 3040300 | Entrate derivanti dalla distribuzione di utili e avanzzi | 0,00 | 0,00 | 0,00 | 0,00 |
| 3049900 | Altre entrate da redditi da capitale | 0,00 | 0,00 | 0,00 | 0,00 |
| 3050000 | Tipologia 500: Rimborsi e altre entrate correnti | 9.159,75 | 0,00 | 2.571,09 | 0,00 |
| 3050100 | Indennizzi di assicurazione | 0,00 | 0,00 | 0,00 | 0,00 |
| 3050200 | Rimborsi in entrata | 0,00 | 0,00 | 0,00 | 0,00 |
| 3059900 | Altre entrate correnti n.a.c. | 9.159,75 | 0,00 | 2.571,09 | 0,00 |
| 3000000 | TOTALE TITOLO 3 | 132.810,86 | 0,00 | 126.222,20 | 0,00 |
| 4010000 | ENTRATE IN CONTO CAPITALE | 0,00 | 0,00 | 0,00 | 0,00 |
| 4010100 | Tipologia 100: Tributi in conto capitale | 0,00 | 0,00 | 0,00 | 0,00 |
| 4010200 | Imposte da sanatorie e condoni | 0,00 | 0,00 | 0,00 | 0,00 |
| 4010300 | Altre imposte in conto capitale | 0,00 | 0,00 | 0,00 | 0,00 |
| 4020000 | Tipologia 200: Contributi agli investimenti | 76.460,00 | 0,00 | 0,00 | 0,00 |
| 4020100 | Contributi agli investimenti da amministrazioni pubbliche | 0,00 | 0,00 | 0,00 | 0,00 |
| 4020200 | Contributi agli investimenti da Famiglie | 0,00 | 0,00 | 0,00 | 0,00 |
| 4020300 | Contributi agli investimenti da Imprese | 76.460,00 | 0,00 | 0,00 | 0,00 |
| 4020400 | Contributi agli investimenti da Istituzioni Sociali Private | 0,00 | 0,00 | 0,00 | 0,00 |
| 4020500 | Contributi agli investimenti dall'Unione Europea e dal Resto del Mondo | 0,00 | 0,00 | 0,00 | 0,00 |
| 4020600 | Contributi agli investimenti direttamente destinati al rimborso di prestiti da amministrazioni pubbliche | 0,00 | 0,00 | 0,00 | 0,00 |
| 4030000 | Tipologia 300: Altri trasferimenti in conto capitale | 465.331,73 | 0,00 | 147.612,50 | 120.677,25 |
| 4030100 | Trasferimenti in conto capitale per assunzione di debiti dell'amministrazione da parte di amministrazioni pubbliche | 0,00 | 0,00 | 0,00 | 0,00 |
| 4030200 | Trasferimenti in conto capitale per assunzione di debiti dell'amministrazione da parte di Imprese | 0,00 | 0,00 | 0,00 | 0,00 |
| 4030300 | Trasferimenti in conto capitale per assunzione di debiti dell'amministrazione da parte dell'Unione Europea e del Resto del Mondo | 0,00 | 0,00 | 0,00 | 0,00 |
| 4030400 | Trasferimenti in conto capitale da parte di amministrazioni pubbliche per cancellazione di debiti dell'amministrazione | 0,00 | 0,00 | 0,00 | 0,00 |
| 4030500 | Trasferimenti in conto capitale da parte di imprese per cancellazione di debiti dell'amministrazione | 0,00 | 0,00 | 0,00 | 0,00 |
| 4030600 | Trasferimenti in conto capitale da parte dell'Unione Europea e Resto del Mondo per cancellazione di debiti dell'amministrazione | 0,00 | 0,00 | 0,00 | 0,00 |
| 4030700 | Trasferimenti in conto capitale per ripiano disavanzi pregressi da amministrazioni pubbliche | 0,00 | 0,00 | 0,00 | 0,00 |
| 4030800 | Trasferimenti in conto capitale per ripiano disavanzi pregressi da Imprese | 0,00 | 0,00 | 0,00 | 0,00 |
| 4030900 | Trasferimenti in conto capitale per ripiano disavanzi pregressi dall'Unione Europea e dal Resto del Mondo | 0,00 | 0,00 | 0,00 | 0,00 |
| 4031000 | Altri trasferimenti in conto capitale da amministrazioni pubbliche | 465.331,73 | 0,00 | 147.612,50 | 120.677,25 |
| 4031100 | Altri trasferimenti in conto capitale da Famiglie | 0,00 | 0,00 | 0,00 | 0,00 |
| 4031200 | Altri trasferimenti in conto capitale da Imprese | 0,00 | 0,00 | 0,00 | 0,00 |
| 4031300 | Altri trasferimenti in conto capitale da Istituzioni Sociali Private | 0,00 | 0,00 | 0,00 | 0,00 |

Allegato D) - Prospetto delle entrate di bilancio per titoli, tipologie e categorie Enti Locali

PROSPETTO DELLE ENTRATE DI BILANCIO PER TITOLI, TIPOLOGIE E CATEGORIE ENTI LOCALI (*)

| TITOLO TIPOLOGIA CATEGORIA | DENOMINAZIONE | ACCERTAMENTI | di cui entrate accertate non ricorrenti | RISCOSSIONI IN C/COMPETENZA ⁽¹⁾ | RISCOSSIONI IN C/RESIDUI ⁽¹⁾ |
|--|---|-------------------|--|---|---|
| 4031400 | Altri trasferimenti in conto capitale dall'Unione Europea e dal Resto del Mondo | 0,00 | 0,00 | 0,00 | 0,00 |
| 4040000 | Tipologia 400: Entrate da alienazione di beni materiali e immateriali | 0,00 | 0,00 | 0,00 | 0,00 |
| 4040100 | Alienazione di beni materiali | 0,00 | 0,00 | 0,00 | 0,00 |
| 4040200 | Cessione di Terreni e di beni materiali non prodotti | 0,00 | 0,00 | 0,00 | 0,00 |
| 4040300 | Alienazione di beni immateriali | 0,00 | 0,00 | 0,00 | 0,00 |
| 4050000 | Tipologia 500: Altre entrate in conto capitale | 0,00 | 0,00 | 0,00 | 0,00 |
| 4050100 | Permessi di costruire | 0,00 | 0,00 | 0,00 | 0,00 |
| 4050200 | Entrate derivanti da conferimento immobili a fondi immobiliari | 0,00 | 0,00 | 0,00 | 0,00 |
| 4050300 | Entrate in conto capitale dovute a rimborsi, recuperi e restituzioni di somme non dovute o incassate in eccesso | 0,00 | 0,00 | 0,00 | 0,00 |
| 4050400 | Altre entrate in conto capitale n.a.c. | 0,00 | 0,00 | 0,00 | 0,00 |
| 4000000 | TOTALE TITOLO 4 | 541.791,73 | 0,00 | 147.612,50 | 120.677,25 |
| ENTRATE DA RIDUZIONE DI ATTIVITA' FINANZIARIE | | | | | |
| 5010000 | Tipologia 100: Alienazione di attività finanziarie | 0,00 | 0,00 | 0,00 | 0,00 |
| 5010100 | Alienazione di partecipazioni | 0,00 | 0,00 | 0,00 | 0,00 |
| 5010200 | Alienazione di quote di fondi comuni di investimento | 0,00 | 0,00 | 0,00 | 0,00 |
| 5010300 | Alienazione di titoli obbligazionari a breve termine | 0,00 | 0,00 | 0,00 | 0,00 |
| 5010400 | Alienazione di titoli obbligazionari a medio-lungo termine | 0,00 | 0,00 | 0,00 | 0,00 |
| 5020000 | Tipologia 200: Riscossione di crediti di breve termine | 0,00 | 0,00 | 0,00 | 0,00 |
| 5020100 | Riscossione crediti di breve termine a tasso agevolato da Amministrazioni Pubbliche | 0,00 | 0,00 | 0,00 | 0,00 |
| 5020200 | Riscossione crediti di breve termine a tasso agevolato da Famiglie | 0,00 | 0,00 | 0,00 | 0,00 |
| 5020300 | Riscossione crediti di breve termine a tasso agevolato da Imprese | 0,00 | 0,00 | 0,00 | 0,00 |
| 5020400 | Riscossione crediti di breve termine a tasso agevolato da Istituzioni Sociali Private | 0,00 | 0,00 | 0,00 | 0,00 |
| 5020500 | Riscossione crediti di breve termine a tasso agevolato dall'Unione Europea e dal Resto del Mondo | 0,00 | 0,00 | 0,00 | 0,00 |
| 5020600 | Riscossione crediti di breve termine a tasso non agevolato da Amministrazione Pubbliche | 0,00 | 0,00 | 0,00 | 0,00 |
| 5020700 | Riscossione crediti di breve termine a tasso non agevolato da Famiglie | 0,00 | 0,00 | 0,00 | 0,00 |
| 5020800 | Riscossione crediti di breve termine a tasso non agevolato da Imprese | 0,00 | 0,00 | 0,00 | 0,00 |
| 5020900 | Riscossione crediti di breve termine a tasso non agevolato da Istituzioni Sociali Private | 0,00 | 0,00 | 0,00 | 0,00 |
| 5021000 | Riscossione crediti di breve termine a tasso non agevolato dall'Unione Europea e dal Resto del Mondo | 0,00 | 0,00 | 0,00 | 0,00 |
| 5030000 | Tipologia 300: Riscossione crediti di medio-lungo termine | 0,00 | 0,00 | 0,00 | 0,00 |
| 5030100 | Riscossione crediti di medio-lungo termine a tasso agevolato da Amministrazioni Pubbliche | 0,00 | 0,00 | 0,00 | 0,00 |
| 5030200 | Riscossione crediti di medio-lungo termine a tasso agevolato da Famiglie | 0,00 | 0,00 | 0,00 | 0,00 |
| 5030300 | Riscossione crediti di medio-lungo termine a tasso agevolato da Imprese | 0,00 | 0,00 | 0,00 | 0,00 |
| 5030400 | Riscossione crediti di medio-lungo termine a tasso agevolato da Istituzioni Sociali Private | 0,00 | 0,00 | 0,00 | 0,00 |
| 5030500 | Riscossione crediti di medio-lungo termine a tasso agevolato dall'Unione Europea e dal Resto del Mondo | 0,00 | 0,00 | 0,00 | 0,00 |
| 5030600 | Riscossione crediti di medio-lungo termine a tasso non agevolato da Amministrazione Pubbliche | 0,00 | 0,00 | 0,00 | 0,00 |
| 5030700 | Riscossione crediti di medio-lungo termine a tasso non agevolato da Famiglie | 0,00 | 0,00 | 0,00 | 0,00 |

PROSPETTO DELLE ENTRATE DI BILANCIO PER TITOLI, TIPOLOGIE E CATEGORIE ENTI LOCALI (*)

| TITOLO TIPOLOGIA CATEGORIA | DENOMINAZIONE | ACCERTAMENTI | di cui entrate accertate non ricorrenti | RISCOSSIONI IN C/COMPETENZA ⁽¹⁾ | RISCOSSIONI IN C/RESIDUI ⁽¹⁾ |
|----------------------------------|---|--------------|--|---|---|
| 5030800 | Riscossione crediti di medio-lungo termine a tasso non agevolato da imprese | 0,00 | 0,00 | 0,00 | 0,00 |
| 5030900 | Riscossione crediti di medio-lungo termine a tasso non agevolato da Istituzioni Sociali Private | 0,00 | 0,00 | 0,00 | 0,00 |
| 5031000 | Riscossione crediti di medio-lungo termine a tasso non agevolato dall'Unione Europea e dal Resto del Mondo | 0,00 | 0,00 | 0,00 | 0,00 |
| 5031100 | Riscossione crediti sorti a seguito di escussione di garanzie in favore di Amministrazioni Pubbliche | 0,00 | 0,00 | 0,00 | 0,00 |
| 5031200 | Riscossione crediti sorti a seguito di escussione di garanzie in favore di Famiglie | 0,00 | 0,00 | 0,00 | 0,00 |
| 5031300 | Riscossione crediti sorti a seguito di escussione di garanzie in favore di imprese | 0,00 | 0,00 | 0,00 | 0,00 |
| 5031400 | Riscossione crediti sorti a seguito di escussione di garanzie in favore di Istituzioni Sociali Private | 0,00 | 0,00 | 0,00 | 0,00 |
| 5031500 | Riscossione crediti sorti a seguito di escussione di garanzie in favore dell'Unione Europea e del Resto del Mondo | 0,00 | 0,00 | 0,00 | 0,00 |
| 5040000 | Tipologia 400: Altre entrate per riduzione di attività finanziarie | 0,00 | 0,00 | 0,00 | 0,00 |
| 5040100 | Riduzione di altre attività finanziarie verso Amministrazioni Pubbliche | 0,00 | 0,00 | 0,00 | 0,00 |
| 5040200 | Riduzione di altre attività finanziarie verso Famiglie | 0,00 | 0,00 | 0,00 | 0,00 |
| 5040300 | Riduzione di altre attività finanziarie verso imprese | 0,00 | 0,00 | 0,00 | 0,00 |
| 5040400 | Riduzione di altre attività finanziarie verso Istituzioni Sociali Private | 0,00 | 0,00 | 0,00 | 0,00 |
| 5040500 | Riduzione di altre attività finanziarie verso Unione Europea e Resto del Mondo | 0,00 | 0,00 | 0,00 | 0,00 |
| 5040600 | Prelevi dai conti di tesoreria statale diversi dalla Tesoreria Unica | 0,00 | 0,00 | 0,00 | 0,00 |
| 5040700 | Prelevi da depositi bancari | 0,00 | 0,00 | 0,00 | 0,00 |
| 5040800 | Entrate da derivati di ammortamento | 0,00 | 0,00 | 0,00 | 0,00 |
| 5000000 | TOTALE TITOLO 5 | 0,00 | 0,00 | 0,00 | 0,00 |
| | ACCENSIONE PRESTITI | | | | |
| 6010000 | Tipologia 100: Emissione di titoli obbligazionari | 0,00 | 0,00 | 0,00 | 0,00 |
| 6010100 | Emissioni titoli obbligazionari a breve termine | 0,00 | 0,00 | 0,00 | 0,00 |
| 6010200 | Emissioni titoli obbligazionari a medio-lungo termine | 0,00 | 0,00 | 0,00 | 0,00 |
| 6020000 | Tipologia 200: Accensione Prestiti a breve termine | 0,00 | 0,00 | 0,00 | 0,00 |
| 6020100 | Finanziamenti a breve termine | 0,00 | 0,00 | 0,00 | 0,00 |
| 6020200 | Anticipazioni | 0,00 | 0,00 | 0,00 | 0,00 |
| 6030000 | Tipologia 300: Accensione Mutui e altri finanziamenti a medio lungo termine | 0,00 | 0,00 | 0,00 | 0,00 |
| 6030100 | Finanziamenti a medio lungo termine | 0,00 | 0,00 | 0,00 | 0,00 |
| 6030200 | Accensione prestiti da attualizzazione Contributi Pluriennali | 0,00 | 0,00 | 0,00 | 0,00 |
| 6030300 | Accensione prestiti a seguito di escussione di garanzie | 0,00 | 0,00 | 0,00 | 0,00 |
| 6040000 | Tipologia 400: Altre forme di indebitamento | 0,00 | 0,00 | 0,00 | 0,00 |
| 6040200 | Accensione Prestiti - Leasing finanziario | 0,00 | 0,00 | 0,00 | 0,00 |
| 6040300 | Accensione Prestiti - Operazioni di cartolarizzazione | 0,00 | 0,00 | 0,00 | 0,00 |
| 6040400 | Accensione Prestiti - Derivati | 0,00 | 0,00 | 0,00 | 0,00 |
| 6000000 | TOTALE TITOLO 6 | 0,00 | 0,00 | 0,00 | 0,00 |

PROSPETTO DELLE ENTRATE DI BILANCIO PER TITOLI, TIPOLOGIE E CATEGORIE ENTI LOCALI (*)

| TITOLO TIPOLOGIA CATEGORIA | DENOMINAZIONE | ACCERTAMENTI | di cui entrate accertate non ricorrenti | RISCOSSIONI IN C/COMPETENZA ⁽¹⁾ | RISCOSSIONI IN C/RESIDUI ⁽¹⁾ |
|---|---|-------------------|--|---|---|
| ANTICIPAZIONI DA ISTITUTO TESORIERE/CASSIERE | | | | | |
| 7010000 | Tipologia 100: Anticipazioni da istituto tesoriere/cassiere | 0,00 | 0,00 | 0,00 | 0,00 |
| 7010100 | Anticipazioni da istituto tesoriere/cassiere | 0,00 | 0,00 | 0,00 | 0,00 |
| 7000000 | TOTALE TITOLO 7 | 0,00 | 0,00 | 0,00 | 0,00 |
| ENTRATE PER CONTO TERZI E PARTITE DI GIRO | | | | | |
| 9010000 | Tipologia 100: Entrate per partite di giro | 26.090,89 | 0,00 | 25.590,89 | 0,00 |
| 9010100 | Altre ritenute | 2.602,48 | 0,00 | 2.602,48 | 0,00 |
| 9010200 | Ritenute su redditi da lavoro dipendente | 22.988,41 | 0,00 | 22.488,41 | 0,00 |
| 9010300 | Ritenute su redditi da lavoro autonomo | 0,00 | 0,00 | 0,00 | 0,00 |
| 9010400 | Finanziamento della gestione sanitaria dalla gestione ordinaria della Regione | 0,00 | 0,00 | 0,00 | 0,00 |
| 9019900 | Altre entrate per partite di giro | 500,00 | 0,00 | 500,00 | 0,00 |
| 9020000 | Tipologia 200: Entrate per conto terzi | 81.508,17 | 0,00 | 80.766,43 | 0,00 |
| 9020100 | Rimborsi per acquisto di beni e servizi per conto terzi | 0,00 | 0,00 | 0,00 | 0,00 |
| 9020200 | Trasferimenti da Amministrazioni pubbliche per operazioni conto terzi | 0,00 | 0,00 | 0,00 | 0,00 |
| 9020300 | Trasferimenti da altri settori per operazioni conto terzi | 0,00 | 0,00 | 0,00 | 0,00 |
| 9020400 | Depositi di/preso terzi | 0,00 | 0,00 | 0,00 | 0,00 |
| 9020500 | Riscossione imposte e tributi per conto terzi | 75.297,17 | 0,00 | 74.809,43 | 0,00 |
| 9029900 | Altre entrate per conto terzi | 6.211,00 | 0,00 | 5.957,00 | 0,00 |
| 9000000 | TOTALE TITOLO 9 | 107.599,06 | 0,00 | 106.357,32 | 0,00 |
| TOTALE TITOLI | | 929.317,87 | 0,00 | 518.743,76 | 120.677,25 |

(*) Gli enti adeguano il prospetto a seguito dell'aggiornamento del piano dei conti integrato.

(1) Colonne inserite con il D.M. 1 dicembre 2015. Gli enti locali possono rinviare la decorrenza dell'inserimento delle due colonne concernenti le riscossioni in c/competenza e in c/residui, all'esercizio in cui i rendiconti dei Comuni e delle Province sono acquisiti dalla banca dati delle amministrazioni pubbliche di cui all'articolo 13 della legge n. 196 del 2009 e resi disponibili a ISTAT.

Allegato e) al Rendiconto - Spese per macroaggregati

PROSPETTO DELLE SPESE DI BILANCIO PER MISSIONI, PROGRAMMI E MACROAGGREGATI
SPESE CORRENTI - IMPEGNI

Esercizio finanziario 2023

| MACROAGGREGATI | 101 | 102 | 103 | 104 | 105 | 106 | 107 | 108 | 109 | 110 | 100 |
|--|--------------------------|----------------------------|------------------------|--------------------------|-------------------|-------------------|-------------------------------------|-----------------------------|----------------------|-------------|-------------------|
| Redditi da lavoro dipendente | Imposte e tasse a carico | Acquisto di beni e servizi | Trasferimenti correnti | Trasferimenti di tributi | Fondi perequativi | Interessi passivi | Altre spese per redditi da capitale | Rimborsi e poste correttive | Altre spese correnti | Totale | |
| MISSIONI E PROGRAMMI | 101 | 102 | 103 | 104 | 105 | 106 | 107 | 108 | 109 | 110 | 100 |
| Missione 1 - Servizi istituzionali, generali e di gestione | | | | | | | | | | | |
| Programma 1 - Organi istituzionali | 0,00 | 0,00 | 11.759,50 | 0,00 | 0,00 | 0,00 | 0,00 | 0,00 | 0,00 | 0,00 | 11.759,50 |
| Programma 2 - Segreteria generale | 79.171,13 | 5.152,16 | 73.987,56 | 1.032,91 | 0,00 | 0,00 | 0,00 | 0,00 | 0,00 | 0,00 | 159.343,76 |
| Programma 3 - Gestione economica, finanziaria, programmazione e provveditorato | 0,00 | 0,00 | 3.612,40 | 0,00 | 0,00 | 0,00 | 0,00 | 0,00 | 0,00 | 0,00 | 3.612,40 |
| Programma 4 - Gestione delle entrate tributarie e servizi fiscali | 0,00 | 0,00 | 0,00 | 0,00 | 0,00 | 0,00 | 0,00 | 0,00 | 0,00 | 0,00 | 0,00 |
| Programma 5 - Gestione dei beni demaniali e patrimoniali | 0,00 | 0,00 | 0,00 | 0,00 | 0,00 | 0,00 | 0,00 | 0,00 | 0,00 | 0,00 | 0,00 |
| Programma 6 - Ufficio tecnico | 0,00 | 0,00 | 0,00 | 0,00 | 0,00 | 0,00 | 0,00 | 0,00 | 0,00 | 0,00 | 0,00 |
| Programma 7 - Elezioni e consultazioni popolari - Anagrafe e stato civile | 0,00 | 0,00 | 0,00 | 0,00 | 0,00 | 0,00 | 0,00 | 0,00 | 0,00 | 0,00 | 0,00 |
| Programma 8 - Statistica e sistemi informativi | 0,00 | 0,00 | 0,00 | 0,00 | 0,00 | 0,00 | 0,00 | 0,00 | 0,00 | 0,00 | 0,00 |
| Programma 9 - Assistenza tecnico-amministrativa agli enti locali | 0,00 | 0,00 | 0,00 | 0,00 | 0,00 | 0,00 | 0,00 | 0,00 | 0,00 | 0,00 | 0,00 |
| Programma 10 - Risorse umane | 0,00 | 0,00 | 0,00 | 0,00 | 0,00 | 0,00 | 0,00 | 0,00 | 0,00 | 0,00 | 0,00 |
| Programma 11 - Altri servizi generali | 0,00 | 0,00 | 5.700,00 | 0,00 | 0,00 | 0,00 | 0,00 | 0,00 | 0,00 | 0,00 | 5.700,00 |
| Totale Missione 1 - Servizi istituzionali, generali e di gestione | 79.171,13 | 5.152,16 | 95.059,46 | 1.032,91 | 0,00 | 0,00 | 0,00 | 0,00 | 0,00 | 0,00 | 180.415,66 |
| Missione 2 - Giustizia | | | | | | | | | | | |
| Programma 1 - Uffici giudiziari | 0,00 | 0,00 | 0,00 | 0,00 | 0,00 | 0,00 | 0,00 | 0,00 | 0,00 | 0,00 | 0,00 |
| Programma 2 - Casa circondariale e altri servizi | 0,00 | 0,00 | 0,00 | 0,00 | 0,00 | 0,00 | 0,00 | 0,00 | 0,00 | 0,00 | 0,00 |
| Totale Missione 2 - Giustizia | 0,00 | 0,00 | 0,00 | 0,00 | 0,00 | 0,00 | 0,00 | 0,00 | 0,00 | 0,00 | 0,00 |
| Missione 3 - Ordine pubblico e sicurezza | | | | | | | | | | | |
| Programma 1 - Polizia locale e amministrativa | 0,00 | 0,00 | 0,00 | 0,00 | 0,00 | 0,00 | 0,00 | 0,00 | 0,00 | 0,00 | 0,00 |
| Programma 2 - Sistema integrato di sicurezza urbana | 0,00 | 0,00 | 0,00 | 0,00 | 0,00 | 0,00 | 0,00 | 0,00 | 0,00 | 0,00 | 0,00 |
| Totale Missione 3 - Ordine pubblico e sicurezza | 0,00 | 0,00 | 0,00 | 0,00 | 0,00 | 0,00 | 0,00 | 0,00 | 0,00 | 0,00 | 0,00 |
| Missione 4 - Istruzione e diritto allo studio | | | | | | | | | | | |
| Programma 1 - Istruzione prescolastica | 0,00 | 0,00 | 0,00 | 0,00 | 0,00 | 0,00 | 0,00 | 0,00 | 0,00 | 0,00 | 0,00 |
| Programma 2 - Altri ordini di istruzione non universitaria | 0,00 | 0,00 | 0,00 | 0,00 | 0,00 | 0,00 | 0,00 | 0,00 | 0,00 | 0,00 | 0,00 |

Conto del bilancio 2023 - Ente per la gestione della Riserva Naturale Torbiere del Sebino - Allegato E1 - Spese per macroaggregati impegni spesa corrente

Allegato e) al Rendiconto - Spese per macroaggregati

**PROSPETTO DELLE SPESE DI BILANCIO PER MISSIONI, PROGRAMMI E MACROAGGREGATI
SPESE CORRENTI - IMPEGNI**

Esercizio finanziario 2023

| MACROAGGREGATI | 101 | 102 | 103 | 104 | 105 | 106 | 107 | 108 | 109 | 110 | 100 |
|--|--------------------------|----------------------------|------------------------|--------------------------|-------------------|-------------------|-------------------------------------|-----------------------------|----------------------|-------------|-------------|
| Redditi da lavoro dipendente | Imposte e tasse a carico | Acquisto di beni e servizi | Trasferimenti correnti | Trasferimenti di tributi | Fondi perequativi | Interessi passivi | Altre spese per redditi da capitale | Rimborsi e poste correttive | Altre spese correnti | Totale | |
| MISSIONI E PROGRAMMI | 101 | 102 | 103 | 104 | 105 | 106 | 107 | 108 | 109 | 110 | 100 |
| Programma 4 - Istruzione universitaria | 0,00 | 0,00 | 0,00 | 0,00 | 0,00 | 0,00 | 0,00 | 0,00 | 0,00 | 0,00 | 0,00 |
| Programma 5 - Istruzione tecnica superiore | 0,00 | 0,00 | 0,00 | 0,00 | 0,00 | 0,00 | 0,00 | 0,00 | 0,00 | 0,00 | 0,00 |
| Programma 6 - Servizi ausiliari all'istruzione | 0,00 | 0,00 | 0,00 | 0,00 | 0,00 | 0,00 | 0,00 | 0,00 | 0,00 | 0,00 | 0,00 |
| Programma 7 - Diritto allo studio | 0,00 | 0,00 | 0,00 | 0,00 | 0,00 | 0,00 | 0,00 | 0,00 | 0,00 | 0,00 | 0,00 |
| Totale Missione 4 - Istruzione e diritto allo studio | 0,00 | 0,00 | 0,00 | 0,00 | 0,00 | 0,00 | 0,00 | 0,00 | 0,00 | 0,00 | 0,00 |
| Missione 5 - Tutela e valorizzazione dei beni e attività culturali | | | | | | | | | | | |
| Programma 1 - Valorizzazione dei beni di interesse storico | 0,00 | 0,00 | 0,00 | 0,00 | 0,00 | 0,00 | 0,00 | 0,00 | 0,00 | 0,00 | 0,00 |
| Programma 2 - Attività culturali e interventi diversi nel settore culturale | 0,00 | 0,00 | 0,00 | 0,00 | 0,00 | 0,00 | 0,00 | 0,00 | 0,00 | 0,00 | 0,00 |
| Totale Missione 5 - Tutela e valorizzazione dei beni e attività culturali | 0,00 | 0,00 | 0,00 | 0,00 | 0,00 | 0,00 | 0,00 | 0,00 | 0,00 | 0,00 | 0,00 |
| Missione 6 - Politiche giovanili, sport e tempo libero | | | | | | | | | | | |
| Programma 1 - Sport e tempo libero | 0,00 | 0,00 | 0,00 | 0,00 | 0,00 | 0,00 | 0,00 | 0,00 | 0,00 | 0,00 | 0,00 |
| Programma 2 - Giovani | 0,00 | 0,00 | 0,00 | 0,00 | 0,00 | 0,00 | 0,00 | 0,00 | 0,00 | 0,00 | 0,00 |
| Totale Missione 6 - Politiche giovanili, sport e tempo libero | 0,00 | 0,00 | 0,00 | 0,00 | 0,00 | 0,00 | 0,00 | 0,00 | 0,00 | 0,00 | 0,00 |
| Missione 7 - Turismo | | | | | | | | | | | |
| Programma 1 - Sviluppo e valorizzazione del turismo | 0,00 | 0,00 | 0,00 | 0,00 | 0,00 | 0,00 | 0,00 | 0,00 | 0,00 | 0,00 | 0,00 |
| Totale Missione 7 - Turismo | 0,00 | 0,00 | 0,00 | 0,00 | 0,00 | 0,00 | 0,00 | 0,00 | 0,00 | 0,00 | 0,00 |
| Missione 8 - Assetto del territorio ed edilizia abitativa | | | | | | | | | | | |
| Programma 1 - Urbanistica e assetto del territorio | 0,00 | 0,00 | 0,00 | 0,00 | 0,00 | 0,00 | 0,00 | 0,00 | 0,00 | 0,00 | 0,00 |
| Programma 2 - Edilizia residenziale pubblica e locale e piani di edilizia economico-popolare | 0,00 | 0,00 | 0,00 | 0,00 | 0,00 | 0,00 | 0,00 | 0,00 | 0,00 | 0,00 | 0,00 |
| Totale Missione 8 - Assetto del territorio ed edilizia abitativa | 0,00 | 0,00 | 0,00 | 0,00 | 0,00 | 0,00 | 0,00 | 0,00 | 0,00 | 0,00 | 0,00 |
| Missione 9 - Sviluppo sostenibile e tutela del territorio e dell'ambiente | | | | | | | | | | | |
| Programma 1 - Difesa del suolo | 0,00 | 0,00 | 0,00 | 0,00 | 0,00 | 0,00 | 0,00 | 0,00 | 0,00 | 0,00 | 0,00 |

Conto del bilancio 2023 - Ente per la gestione della Riserva Naturale Torbiere del Sebino - Allegato E1 - Spese per macroaggregati impegni spesa corrente

Allegato e) al Rendiconto - Spese per macroaggregati

**PROSPETTO DELLE SPESE DI BILANCIO PER MISSIONI, PROGRAMMI E MACROAGGREGATI
SPESE CORRENTI - IMPEGNI**

Esercizio finanziario 2023

| MACROAGGREGATI | Redditi da lavoro dipendente | Imposte e tasse a carico | 102 | Acquisto di beni e servizi | 103 | 104 | Trasferimenti correnti di tributi | 105 | Fondi perequativi | 106 | Interessi passivi | 107 | 108 | Altre spese per redditi da capitale | 109 | Altre spese correnti | 110 | Totale | 100 |
|---|------------------------------|--------------------------|------------------|----------------------------|-------------|-------------|-----------------------------------|-------------|-------------------|-------------|-------------------|-------------|-------------|-------------------------------------|-------------|----------------------|-------------|------------------|-----|
| MISSIONI E PROGRAMMI | | | | | | | | | | | | | | | | | | | |
| Programma 2 - Tutela, valorizzazione e recupero ambientale | 0,00 | 0,00 | 58.790,87 | 0,00 | 0,00 | 0,00 | 0,00 | 0,00 | 0,00 | 0,00 | 0,00 | 0,00 | 0,00 | 0,00 | 0,00 | 1.350,00 | 0,00 | 60.140,87 | |
| Programma 3 - Rifiuti | 0,00 | 334,00 | 0,00 | 0,00 | 0,00 | 0,00 | 0,00 | 0,00 | 0,00 | 0,00 | 0,00 | 0,00 | 0,00 | 0,00 | 0,00 | 0,00 | 0,00 | 334,00 | |
| Programma 4 - Servizio idrico integrato | 0,00 | 0,00 | 0,00 | 0,00 | 0,00 | 0,00 | 0,00 | 0,00 | 0,00 | 0,00 | 0,00 | 0,00 | 0,00 | 0,00 | 0,00 | 0,00 | 0,00 | 0,00 | |
| Programma 5 - Aree protette, parchi naturali, protezione naturalistica e forestazione | 0,00 | 0,00 | 0,00 | 0,00 | 0,00 | 0,00 | 0,00 | 0,00 | 0,00 | 0,00 | 0,00 | 0,00 | 0,00 | 0,00 | 0,00 | 0,00 | 0,00 | 0,00 | |
| Programma 6 - Tutela e valorizzazione delle risorse idriche | 0,00 | 0,00 | 0,00 | 0,00 | 0,00 | 0,00 | 0,00 | 0,00 | 0,00 | 0,00 | 0,00 | 0,00 | 0,00 | 0,00 | 0,00 | 0,00 | 0,00 | 0,00 | |
| Programma 7 - Sviluppo sostenibile territorio montano piccoli Comuni | 0,00 | 0,00 | 0,00 | 0,00 | 0,00 | 0,00 | 0,00 | 0,00 | 0,00 | 0,00 | 0,00 | 0,00 | 0,00 | 0,00 | 0,00 | 0,00 | 0,00 | 0,00 | |
| Programma 8 - Qualità dell'aria e riduzione dell'inquinamento | 0,00 | 0,00 | 0,00 | 0,00 | 0,00 | 0,00 | 0,00 | 0,00 | 0,00 | 0,00 | 0,00 | 0,00 | 0,00 | 0,00 | 0,00 | 0,00 | 0,00 | 0,00 | |
| Totale Missione 9 - Sviluppo sostenibile e tutela del territorio e dell'ambiente | 0,00 | 334,00 | 58.790,87 | 0,00 | 0,00 | 0,00 | 0,00 | 0,00 | 0,00 | 0,00 | 0,00 | 0,00 | 0,00 | 0,00 | 0,00 | 1.350,00 | 0,00 | 60.474,87 | |
| Missione 10 - Trasporti e diritto alla mobilità | | | | | | | | | | | | | | | | | | | |
| Programma 1 - Trasporto ferroviario | 0,00 | 0,00 | 0,00 | 0,00 | 0,00 | 0,00 | 0,00 | 0,00 | 0,00 | 0,00 | 0,00 | 0,00 | 0,00 | 0,00 | 0,00 | 0,00 | 0,00 | 0,00 | |
| Programma 2 - Trasporto pubblico locale | 0,00 | 0,00 | 0,00 | 0,00 | 0,00 | 0,00 | 0,00 | 0,00 | 0,00 | 0,00 | 0,00 | 0,00 | 0,00 | 0,00 | 0,00 | 0,00 | 0,00 | 0,00 | |
| Programma 3 - Trasporto per vie d'acqua | 0,00 | 0,00 | 0,00 | 0,00 | 0,00 | 0,00 | 0,00 | 0,00 | 0,00 | 0,00 | 0,00 | 0,00 | 0,00 | 0,00 | 0,00 | 0,00 | 0,00 | 0,00 | |
| Programma 4 - Altre modalità di trasporto | 0,00 | 0,00 | 0,00 | 0,00 | 0,00 | 0,00 | 0,00 | 0,00 | 0,00 | 0,00 | 0,00 | 0,00 | 0,00 | 0,00 | 0,00 | 0,00 | 0,00 | 0,00 | |
| Programma 5 - Viabilità e infrastrutture stradali | 0,00 | 0,00 | 0,00 | 0,00 | 0,00 | 0,00 | 0,00 | 0,00 | 0,00 | 0,00 | 0,00 | 0,00 | 0,00 | 0,00 | 0,00 | 0,00 | 0,00 | 0,00 | |
| Totale Missione 10 - Trasporti e diritto alla mobilità | 0,00 | 0,00 | 0,00 | 0,00 | 0,00 | 0,00 | 0,00 | 0,00 | 0,00 | 0,00 | 0,00 | 0,00 | 0,00 | 0,00 | 0,00 | 0,00 | 0,00 | 0,00 | |
| Missione 11 - Soccorso civile | | | | | | | | | | | | | | | | | | | |
| Programma 1 - Sistema di protezione civile | 0,00 | 0,00 | 0,00 | 0,00 | 0,00 | 0,00 | 0,00 | 0,00 | 0,00 | 0,00 | 0,00 | 0,00 | 0,00 | 0,00 | 0,00 | 0,00 | 0,00 | 0,00 | |
| Programma 2 - Interventi a seguito di calamità naturali | 0,00 | 0,00 | 0,00 | 0,00 | 0,00 | 0,00 | 0,00 | 0,00 | 0,00 | 0,00 | 0,00 | 0,00 | 0,00 | 0,00 | 0,00 | 0,00 | 0,00 | 0,00 | |
| Totale Missione 11 - Soccorso civile | 0,00 | 0,00 | 0,00 | 0,00 | 0,00 | 0,00 | 0,00 | 0,00 | 0,00 | 0,00 | 0,00 | 0,00 | 0,00 | 0,00 | 0,00 | 0,00 | 0,00 | 0,00 | |
| Missione 12 - Diritti sociali, politiche sociali e famiglia | | | | | | | | | | | | | | | | | | | |
| Programma 1 - Interventi per l'infanzia e i minori e per asili nido | 0,00 | 0,00 | 0,00 | 0,00 | 0,00 | 0,00 | 0,00 | 0,00 | 0,00 | 0,00 | 0,00 | 0,00 | 0,00 | 0,00 | 0,00 | 0,00 | 0,00 | 0,00 | |
| Programma 2 - Interventi per la disabilità | 0,00 | 0,00 | 0,00 | 0,00 | 0,00 | 0,00 | 0,00 | 0,00 | 0,00 | 0,00 | 0,00 | 0,00 | 0,00 | 0,00 | 0,00 | 0,00 | 0,00 | 0,00 | |
| Programma 3 - Interventi per gli anziani | 0,00 | 0,00 | 0,00 | 0,00 | 0,00 | 0,00 | 0,00 | 0,00 | 0,00 | 0,00 | 0,00 | 0,00 | 0,00 | 0,00 | 0,00 | 0,00 | 0,00 | 0,00 | |

Conto del bilancio 2023 - Ente per la gestione della Riserva Naturale Torbiere del Sebino - Allegato E1 - Spese per macroaggregati impegni spesa corrente

Allegato e) al Rendiconto - Spese per macroaggregati

**PROSPETTO DELLE SPESE DI BILANCIO PER MISSIONI, PROGRAMMI E MACROAGGREGATI
SPESE CORRENTI - IMPEGNI**

Esercizio finanziario 2023

| MACROAGGREGATI | 101 | 102 | 103 | 104 | 105 | 106 | 107 | 108 | 109 | 110 | Totale |
|---|--------------------------|----------------------------|------------------------|--------------------------|-------------------|-------------------|-------------------------------------|-----------------------------|----------------------|-------------|-------------|
| Redditi da lavoro dipendente | Imposte e tasse a carico | Acquisto di beni e servizi | Trasferimenti correnti | Trasferimenti di tributi | Fondi perequativi | Interessi passivi | Altre spese per redditi da capitale | Rimborsi e poste correttive | Altre spese correnti | Totale | |
| MISSIONI E PROGRAMMI | 101 | 102 | 103 | 104 | 105 | 106 | 107 | 108 | 109 | 110 | 100 |
| Programma 4 - Interventi per soggetti a rischio di esclusione sociale | 0,00 | 0,00 | 0,00 | 0,00 | 0,00 | 0,00 | 0,00 | 0,00 | 0,00 | 0,00 | 0,00 |
| Programma 5 - Interventi per le famiglie | 0,00 | 0,00 | 0,00 | 0,00 | 0,00 | 0,00 | 0,00 | 0,00 | 0,00 | 0,00 | 0,00 |
| Programma 6 - Interventi per il diritto alla casa | 0,00 | 0,00 | 0,00 | 0,00 | 0,00 | 0,00 | 0,00 | 0,00 | 0,00 | 0,00 | 0,00 |
| Programma 7 - Programmazione e governo della rete dei servizi sociosanitari e sociali | 0,00 | 0,00 | 0,00 | 0,00 | 0,00 | 0,00 | 0,00 | 0,00 | 0,00 | 0,00 | 0,00 |
| Programma 8 - Cooperazione e associazionismo | 0,00 | 0,00 | 0,00 | 0,00 | 0,00 | 0,00 | 0,00 | 0,00 | 0,00 | 0,00 | 0,00 |
| Programma 9 - Servizio necroscopico e cimiteriale | 0,00 | 0,00 | 0,00 | 0,00 | 0,00 | 0,00 | 0,00 | 0,00 | 0,00 | 0,00 | 0,00 |
| Totale Missione 12 - Diritti sociali, politiche sociali e famiglia | 0,00 | 0,00 | 0,00 | 0,00 | 0,00 | 0,00 | 0,00 | 0,00 | 0,00 | 0,00 | 0,00 |
| Missione 13 - Tutela della salute | | | | | | | | | | | |
| Programma 1 - Servizio sanitario regionale - finanziamento ordinario corrente per la garanzia dei LEA | 0,00 | 0,00 | 0,00 | 0,00 | 0,00 | 0,00 | 0,00 | 0,00 | 0,00 | 0,00 | 0,00 |
| Programma 2 - Servizio sanitario regionale - finanziamento aggiuntivo corrente per livelli di assistenza superiori ai LEA | 0,00 | 0,00 | 0,00 | 0,00 | 0,00 | 0,00 | 0,00 | 0,00 | 0,00 | 0,00 | 0,00 |
| Programma 3 - Servizio sanitario regionale - finanziamento aggiuntivo corrente per la copertura dello squilibrio di bilancio corrente | 0,00 | 0,00 | 0,00 | 0,00 | 0,00 | 0,00 | 0,00 | 0,00 | 0,00 | 0,00 | 0,00 |
| Programma 4 - Servizio sanitario regionale - ripiano di disavanzi sanitari relativi ad esercizi progressi sanitari | 0,00 | 0,00 | 0,00 | 0,00 | 0,00 | 0,00 | 0,00 | 0,00 | 0,00 | 0,00 | 0,00 |
| Programma 5 - Servizio sanitario regionale - investimenti sanitari | 0,00 | 0,00 | 0,00 | 0,00 | 0,00 | 0,00 | 0,00 | 0,00 | 0,00 | 0,00 | 0,00 |
| Programma 6 - Servizio sanitario regionale - restituzione maggiori gettiti SSN | 0,00 | 0,00 | 0,00 | 0,00 | 0,00 | 0,00 | 0,00 | 0,00 | 0,00 | 0,00 | 0,00 |
| Programma 7 - Ulteriori spese in materia sanitaria | 0,00 | 0,00 | 0,00 | 0,00 | 0,00 | 0,00 | 0,00 | 0,00 | 0,00 | 0,00 | 0,00 |
| Totale Missione 13 - Tutela della salute | 0,00 | 0,00 | 0,00 | 0,00 | 0,00 | 0,00 | 0,00 | 0,00 | 0,00 | 0,00 | 0,00 |
| Missione 14 - Sviluppo economico e competitività | | | | | | | | | | | |
| Programma 1 - Industria PMI e Artigianato | 0,00 | 0,00 | 0,00 | 0,00 | 0,00 | 0,00 | 0,00 | 0,00 | 0,00 | 0,00 | 0,00 |
| Programma 2 - Commercio - reti distributive - tutela dei consumatori | 0,00 | 0,00 | 0,00 | 0,00 | 0,00 | 0,00 | 0,00 | 0,00 | 0,00 | 0,00 | 0,00 |
| Programma 3 - Ricerca e innovazione | 0,00 | 0,00 | 0,00 | 0,00 | 0,00 | 0,00 | 0,00 | 0,00 | 0,00 | 0,00 | 0,00 |
| Programma 4 - Reti e altri servizi di pubblica utilità | 0,00 | 0,00 | 0,00 | 0,00 | 0,00 | 0,00 | 0,00 | 0,00 | 0,00 | 0,00 | 0,00 |

Allegato e) al Rendiconto - Spese per macroaggregati

**PROSPETTO DELLE SPESE DI BILANCIO PER MISSIONI, PROGRAMMI E MACROAGGREGATI
SPESE CORRENTI - IMPEGNI**

Esercizio finanziario 2023

| MACROAGGREGATI | 101 | 102 | 103 | 104 | 105 | 106 | 107 | 108 | 109 | 110 | 100 |
|--|--------------------------|----------------------------|------------------------|--------------------------|-------------------|-------------------|-------------------------------------|-----------------------------|----------------------|-------------|-------------|
| Redditi da lavoro dipendente | Imposte e tasse a carico | Acquisto di beni e servizi | Trasferimenti correnti | Trasferimenti di tributi | Fondi perequativi | Interessi passivi | Altre spese per redditi da capitale | Rimborsi e poste correttive | Altre spese correnti | Totale | |
| MISSIONI E PROGRAMMI | 101 | 102 | 103 | 104 | 105 | 106 | 107 | 108 | 109 | 110 | 100 |
| Totale Missione 14 - Sviluppo economico e competitività | 0,00 | 0,00 | 0,00 | 0,00 | 0,00 | 0,00 | 0,00 | 0,00 | 0,00 | 0,00 | 0,00 |
| Missione 15 - Politiche per il lavoro e la formazione professionale | | | | | | | | | | | |
| Programma 1 - Servizi per lo sviluppo del mercato del lavoro | 0,00 | 0,00 | 0,00 | 0,00 | 0,00 | 0,00 | 0,00 | 0,00 | 0,00 | 0,00 | 0,00 |
| Programma 2 - Formazione professionale | 0,00 | 0,00 | 0,00 | 0,00 | 0,00 | 0,00 | 0,00 | 0,00 | 0,00 | 0,00 | 0,00 |
| Programma 3 - Sostegno all'occupazione | 0,00 | 0,00 | 0,00 | 0,00 | 0,00 | 0,00 | 0,00 | 0,00 | 0,00 | 0,00 | 0,00 |
| Totale Missione 15 - Politiche per il lavoro e la formazione professionale | 0,00 | 0,00 | 0,00 | 0,00 | 0,00 | 0,00 | 0,00 | 0,00 | 0,00 | 0,00 | 0,00 |
| Missione 16 - Agricoltura, politiche agroalimentari e pesca | | | | | | | | | | | |
| Programma 1 - Sviluppo del settore agricolo e del sistema agroalimentare | 0,00 | 0,00 | 0,00 | 0,00 | 0,00 | 0,00 | 0,00 | 0,00 | 0,00 | 0,00 | 0,00 |
| Programma 2 - Caccia e pesca | 0,00 | 0,00 | 0,00 | 0,00 | 0,00 | 0,00 | 0,00 | 0,00 | 0,00 | 0,00 | 0,00 |
| Totale Missione 16 - Agricoltura, politiche agroalimentari e pesca | 0,00 | 0,00 | 0,00 | 0,00 | 0,00 | 0,00 | 0,00 | 0,00 | 0,00 | 0,00 | 0,00 |
| Missione 17 - Energia e diversificazione delle fonti energetiche | | | | | | | | | | | |
| Programma 1 - Fonti energetiche | 0,00 | 0,00 | 0,00 | 0,00 | 0,00 | 0,00 | 0,00 | 0,00 | 0,00 | 0,00 | 0,00 |
| Totale Missione 17 - Energia e diversificazione delle fonti energetiche | 0,00 | 0,00 | 0,00 | 0,00 | 0,00 | 0,00 | 0,00 | 0,00 | 0,00 | 0,00 | 0,00 |
| Missione 18 - Relazioni con le altre autonomie territoriali e locali | | | | | | | | | | | |
| Programma 1 - Relazioni finanziarie con le altre autonomie territoriali | 0,00 | 0,00 | 0,00 | 0,00 | 0,00 | 0,00 | 0,00 | 0,00 | 0,00 | 0,00 | 0,00 |
| Totale Missione 18 - Relazioni con le altre autonomie territoriali e locali | 0,00 | 0,00 | 0,00 | 0,00 | 0,00 | 0,00 | 0,00 | 0,00 | 0,00 | 0,00 | 0,00 |
| Missione 19 - Relazioni internazionali | | | | | | | | | | | |
| Programma 1 - Relazioni internazionali e Cooperazione allo sviluppo | 0,00 | 0,00 | 0,00 | 0,00 | 0,00 | 0,00 | 0,00 | 0,00 | 0,00 | 0,00 | 0,00 |
| Totale Missione 19 - Relazioni internazionali | 0,00 | 0,00 | 0,00 | 0,00 | 0,00 | 0,00 | 0,00 | 0,00 | 0,00 | 0,00 | 0,00 |

Conto del bilancio 2023 - Ente per la gestione della Riserva Naturale Torbiere del Sebino - Allegato E1 - Spese per macroaggregati impegni spesa corrente

Allegato e) al Rendiconto - Spese per macroaggregati

**PROSPETTO DELLE SPESE DI BILANCIO PER MISSIONI, PROGRAMMI E MACROAGGREGATI
SPESE CORRENTI - IMPEGNI**

Esercizio finanziario 2023

| MACROAGGREGATI | 101 | 102 | 103 | 104 | 105 | 106 | 107 | 108 | 109 | 110 | 100 |
|--|--------------------------|----------------------------|------------------------|--------------------------|-------------------|-------------------|-------------------------------------|-----------------------------|----------------------|-----------------|-------------------|
| Redditi da lavoro dipendente | Imposte e tasse a carico | Acquisto di beni e servizi | Trasferimenti correnti | Trasferimenti di tributi | Fondi perequativi | Interessi passivi | Altre spese per redditi da capitale | Rimborsi e poste correttive | Altre spese correnti | Totale | |
| MISSIONI E PROGRAMMI | 101 | 102 | 103 | 104 | 105 | 106 | 107 | 108 | 109 | 110 | 100 |
| Missione 20 - Fondi e accantonamenti | | | | | | | | | | | |
| Programma 1 - Fondo di riserva | 0,00 | 0,00 | 0,00 | 0,00 | 0,00 | 0,00 | 0,00 | 0,00 | 0,00 | 0,00 | 0,00 |
| Programma 2 - Fondo crediti di dubbia esigibilità | 0,00 | 0,00 | 0,00 | 0,00 | 0,00 | 0,00 | 0,00 | 0,00 | 0,00 | 0,00 | 0,00 |
| Programma 3 - Altri fondi | 0,00 | 0,00 | 0,00 | 0,00 | 0,00 | 0,00 | 0,00 | 0,00 | 0,00 | 0,00 | 0,00 |
| Totale Missione 20 - Fondi e accantonamenti | 0,00 | 0,00 | 0,00 | 0,00 | 0,00 | 0,00 | 0,00 | 0,00 | 0,00 | 0,00 | 0,00 |
| Missione 50 - Debito pubblico | | | | | | | | | | | |
| Programma 1 - Quota interessi ammortamento mutui e prestiti obbligazionari | 0,00 | 0,00 | 0,00 | 0,00 | 0,00 | 0,00 | 0,00 | 0,00 | 0,00 | 0,00 | 0,00 |
| Programma 2 - Quota capitale ammortamento mutui e prestiti obbligazionari | 0,00 | 0,00 | 0,00 | 0,00 | 0,00 | 0,00 | 0,00 | 0,00 | 0,00 | 0,00 | 0,00 |
| Totale Missione 50 - Debito pubblico | 0,00 | 0,00 | 0,00 | 0,00 | 0,00 | 0,00 | 0,00 | 0,00 | 0,00 | 0,00 | 0,00 |
| Missione 60 - Anticipazioni finanziarie | | | | | | | | | | | |
| Programma 1 - Restituzione anticipazione di tesoreria | 0,00 | 0,00 | 0,00 | 0,00 | 0,00 | 0,00 | 0,00 | 0,00 | 0,00 | 0,00 | 0,00 |
| Totale Missione 60 - Anticipazioni finanziarie | 0,00 | 0,00 | 0,00 | 0,00 | 0,00 | 0,00 | 0,00 | 0,00 | 0,00 | 0,00 | 0,00 |
| Totale | 79.171,13 | 5.486,16 | 153.850,33 | 1.032,91 | 0,00 | 0,00 | 0,00 | 0,00 | 0,00 | 1.350,00 | 240.890,53 |

Allegato e) al Rendiconto - Spese per macroaggregati

**PROSPETTO DELLE SPESE DI BILANCIO PER MISSIONI, PROGRAMMI E MACROAGGREGATI
SPESE IN CONTO CAPITALE E SPESE PER INCREMENTO DI ATTIVITA' FINANZIARIE - IMPEGNI**

Esercizio finanziario 2023

| MACROAGGREGATI | 201 | 202 | 203 | 204 | 205 | 200 | 301 | 302 | 303 | 304 | 300 |
|--|--|--|------------------------------|---------------------------------------|-------------------------------|--------------------------------|--------------------------------------|--------------------------------------|--|--|--|
| | Tributi in conto capitale a carico dell'ente | Investimenti fissi lordi e acquisto di terreni | Contributi agli investimenti | Altri trasferimenti in conto capitale | Altre spese in conto capitale | Totale SPESE IN CONTO CAPITALE | Acquisizioni di attività finanziarie | Concessione crediti di breve termine | Concessione crediti di medio - lungo termine | Altre spese per incremento di attività finanziarie | Totale SPESE PER INCREMENTO DI ATTIVITA' FINANZIARIE |
| MISSIONI E PROGRAMMI | | | | | | | | | | | |
| Missione 4 - Istruzione e diritto allo studio | | | | | | | | | | | |
| Programma 1 - Istruzione prescolastica | 0,00 | 0,00 | 0,00 | 0,00 | 0,00 | 0,00 | 0,00 | 0,00 | 0,00 | 0,00 | 0,00 |
| Programma 2 - Altri ordini di istruzione non universitaria | 0,00 | 0,00 | 0,00 | 0,00 | 0,00 | 0,00 | 0,00 | 0,00 | 0,00 | 0,00 | 0,00 |
| Programma 4 - Istruzione universitaria | 0,00 | 0,00 | 0,00 | 0,00 | 0,00 | 0,00 | 0,00 | 0,00 | 0,00 | 0,00 | 0,00 |
| Programma 5 - Istruzione tecnica superiore | 0,00 | 0,00 | 0,00 | 0,00 | 0,00 | 0,00 | 0,00 | 0,00 | 0,00 | 0,00 | 0,00 |
| Programma 6 - Servizi ausiliari all'istruzione | 0,00 | 0,00 | 0,00 | 0,00 | 0,00 | 0,00 | 0,00 | 0,00 | 0,00 | 0,00 | 0,00 |
| Programma 7 - Diritto allo studio | 0,00 | 0,00 | 0,00 | 0,00 | 0,00 | 0,00 | 0,00 | 0,00 | 0,00 | 0,00 | 0,00 |
| Totale Missione 4 - Istruzione e diritto allo studio | 0,00 | 0,00 | 0,00 | 0,00 | 0,00 | 0,00 | 0,00 | 0,00 | 0,00 | 0,00 | 0,00 |
| Missione 5 - Tutela e valorizzazione dei beni e attività culturali | | | | | | | | | | | |
| Programma 1 - Valorizzazione dei beni di interesse storico | 0,00 | 0,00 | 0,00 | 0,00 | 0,00 | 0,00 | 0,00 | 0,00 | 0,00 | 0,00 | 0,00 |
| Programma 2 - Attività culturali e interventi diversi nel settore culturale | 0,00 | 0,00 | 0,00 | 0,00 | 0,00 | 0,00 | 0,00 | 0,00 | 0,00 | 0,00 | 0,00 |
| Totale Missione 5 - Tutela e valorizzazione dei beni e attività culturali | 0,00 | 0,00 | 0,00 | 0,00 | 0,00 | 0,00 | 0,00 | 0,00 | 0,00 | 0,00 | 0,00 |
| Missione 6 - Politiche giovanili, sport e tempo libero | | | | | | | | | | | |
| Programma 1 - Sport e tempo libero | 0,00 | 0,00 | 0,00 | 0,00 | 0,00 | 0,00 | 0,00 | 0,00 | 0,00 | 0,00 | 0,00 |
| Programma 2 - Giovani | 0,00 | 0,00 | 0,00 | 0,00 | 0,00 | 0,00 | 0,00 | 0,00 | 0,00 | 0,00 | 0,00 |
| Totale Missione 6 - Politiche giovanili, sport e tempo libero | 0,00 | 0,00 | 0,00 | 0,00 | 0,00 | 0,00 | 0,00 | 0,00 | 0,00 | 0,00 | 0,00 |
| Missione 7 - Turismo | | | | | | | | | | | |
| Programma 1 - Sviluppo e valorizzazione del turismo | 0,00 | 0,00 | 0,00 | 0,00 | 0,00 | 0,00 | 0,00 | 0,00 | 0,00 | 0,00 | 0,00 |
| Totale Missione 7 - Turismo | 0,00 | 0,00 | 0,00 | 0,00 | 0,00 | 0,00 | 0,00 | 0,00 | 0,00 | 0,00 | 0,00 |
| Missione 8 - Assetto del territorio ed edilizia abitativa | | | | | | | | | | | |
| Programma 1 - Urbanistica e assetto del territorio | 0,00 | 0,00 | 0,00 | 0,00 | 0,00 | 0,00 | 0,00 | 0,00 | 0,00 | 0,00 | 0,00 |

Conto del bilancio 2023 - Ente per la gestione della Riserva Naturale Torbiere del Sebino - Allegato E2 - Spese per macroaggregati impegni conto capitale e attività finanziarie

Allegato e) al Rendiconto - Spese per macroaggregati

**PROSPETTO DELLE SPESE DI BILANCIO PER MISSIONI, PROGRAMMI E MACROAGGREGATI
SPESE IN CONTO CAPITALE E SPESE PER INCREMENTO DI ATTIVITA' FINANZIARIE - IMPEGNI**

Esercizio finanziario 2023

| MACROAGGREGATI | 201 | 202 | 203 | 204 | 205 | 200 | 301 | 302 | 303 | 304 | 300 |
|--|--|--|------------------------------|---------------------------------------|-------------------------------|--------------------------------|--------------------------------------|--------------------------------------|--|--|--|
| | Tributi in conto capitale a carico dell'ente | Investimenti fissi lordi e acquisto di terreni | Contributi agli investimenti | Altri trasferimenti in conto capitale | Altre spese in conto capitale | Totale SPESE IN CONTO CAPITALE | Acquisizioni di attività finanziarie | Concessione crediti di breve termine | Concessione crediti di medio - lungo termine | Altre spese per incremento di attività finanziarie | Totale SPESE PER INCREMENTO DI ATTIVITA' FINANZIARIE |
| MISSIONI E PROGRAMMI | | | | | | | | | | | |
| Programma 2 - Edilizia residenziale pubblica e locale e piani di edilizia economico-popolare | 0,00 | 0,00 | 0,00 | 0,00 | 0,00 | 0,00 | 0,00 | 0,00 | 0,00 | 0,00 | 0,00 |
| Totale Missione 8 - Assetto del territorio ed edilizia abitativa | 0,00 | 0,00 | 0,00 | 0,00 | 0,00 | 0,00 | 0,00 | 0,00 | 0,00 | 0,00 | 0,00 |
| Missione 9 - Sviluppo sostenibile e tutela del territorio e dell'ambiente | | | | | | | | | | | |
| Programma 1 - Difesa del suolo | 0,00 | 0,00 | 0,00 | 0,00 | 0,00 | 0,00 | 0,00 | 0,00 | 0,00 | 0,00 | 0,00 |
| Programma 2 - Tutela, valorizzazione e recupero ambientale | 0,00 | 0,00 | 0,00 | 0,00 | 58.665,20 | 58.665,20 | 0,00 | 0,00 | 0,00 | 0,00 | 0,00 |
| Programma 3 - Rifiuti | 0,00 | 0,00 | 0,00 | 0,00 | 0,00 | 0,00 | 0,00 | 0,00 | 0,00 | 0,00 | 0,00 |
| Programma 4 - Servizio idrico integrato | 0,00 | 0,00 | 0,00 | 0,00 | 0,00 | 0,00 | 0,00 | 0,00 | 0,00 | 0,00 | 0,00 |
| Programma 5 - Aree protette, parchi naturali, protezione naturalistica e forestazione | 0,00 | 298.092,56 | 0,00 | 0,00 | 0,00 | 298.092,56 | 0,00 | 0,00 | 0,00 | 0,00 | 0,00 |
| Programma 6 - Tutela e valorizzazione delle risorse idriche | 0,00 | 0,00 | 0,00 | 0,00 | 0,00 | 0,00 | 0,00 | 0,00 | 0,00 | 0,00 | 0,00 |
| Programma 7 - Sviluppo sostenibile territorio montano piccoli Comuni | 0,00 | 0,00 | 0,00 | 0,00 | 0,00 | 0,00 | 0,00 | 0,00 | 0,00 | 0,00 | 0,00 |
| Programma 8 - Qualità dell'aria e riduzione dell'inquinamento | 0,00 | 0,00 | 0,00 | 0,00 | 0,00 | 0,00 | 0,00 | 0,00 | 0,00 | 0,00 | 0,00 |
| Totale Missione 9 - Sviluppo sostenibile e tutela del territorio e dell'ambiente | 0,00 | 298.092,56 | 0,00 | 0,00 | 58.665,20 | 356.757,76 | 0,00 | 0,00 | 0,00 | 0,00 | 0,00 |
| Missione 10 - Trasporti e diritto alla mobilità | | | | | | | | | | | |
| Programma 1 - Trasporto ferroviario | 0,00 | 0,00 | 0,00 | 0,00 | 0,00 | 0,00 | 0,00 | 0,00 | 0,00 | 0,00 | 0,00 |
| Programma 2 - Trasporto pubblico locale | 0,00 | 0,00 | 0,00 | 0,00 | 0,00 | 0,00 | 0,00 | 0,00 | 0,00 | 0,00 | 0,00 |
| Programma 3 - Trasporto per vie d'acqua | 0,00 | 0,00 | 0,00 | 0,00 | 0,00 | 0,00 | 0,00 | 0,00 | 0,00 | 0,00 | 0,00 |
| Programma 4 - Altre modalità di trasporto | 0,00 | 0,00 | 0,00 | 0,00 | 0,00 | 0,00 | 0,00 | 0,00 | 0,00 | 0,00 | 0,00 |
| Programma 5 - Viabilità e infrastrutture stradali | 0,00 | 0,00 | 0,00 | 0,00 | 0,00 | 0,00 | 0,00 | 0,00 | 0,00 | 0,00 | 0,00 |
| Totale Missione 10 - Trasporti e diritto alla mobilità | 0,00 | 0,00 | 0,00 | 0,00 | 0,00 | 0,00 | 0,00 | 0,00 | 0,00 | 0,00 | 0,00 |

Missione 11 - Soccorso civile

Conto del bilancio 2023 - Ente per la gestione della Riserva Naturale Torbiere del Sebino - Allegato E2 - Spese per macroaggregati impegni conto capitale e attività finanziarie

Allegato e) al Rendiconto - Spese per macroaggregati

**PROSPETTO DELLE SPESE DI BILANCIO PER MISSIONI, PROGRAMMI E MACROAGGREGATI
SPESE IN CONTO CAPITALE E SPESE PER INCREMENTO DI ATTIVITA' FINANZIARIE - IMPEGNI**

Esercizio finanziario 2023

| MACROAGGREGATI | 201 | 202 | 203 | 204 | 205 | 200 | 301 | 302 | 303 | 304 | 300 |
|---|--|--|------------------------------|---------------------------------------|-------------------------------|--------------------------------|--------------------------------------|--------------------------------------|--|--|--|
| | Tributi in conto capitale a carico dell'ente | Investimenti fissi lordi e acquisto di terreni | Contributi agli investimenti | Altri trasferimenti in conto capitale | Altre spese in conto capitale | Totale SPESE IN CONTO CAPITALE | Acquisizioni di attività finanziarie | Concessione crediti di breve termine | Concessione crediti di medio - lungo termine | Altre spese per incremento di attività finanziarie | Totale SPESE PER INCREMENTO DI ATTIVITA' FINANZIARIE |
| MISSIONI E PROGRAMMI | | | | | | | | | | | |
| Programma 1 - Sistema di protezione civile | 0,00 | 0,00 | 0,00 | 0,00 | 0,00 | 0,00 | 0,00 | 0,00 | 0,00 | 0,00 | 0,00 |
| Programma 2 - Interventi a seguito di calamità naturali | 0,00 | 0,00 | 0,00 | 0,00 | 0,00 | 0,00 | 0,00 | 0,00 | 0,00 | 0,00 | 0,00 |
| Totale Missione 11 - Soccorso civile | 0,00 | 0,00 | 0,00 | 0,00 | 0,00 | 0,00 | 0,00 | 0,00 | 0,00 | 0,00 | 0,00 |
| Missione 12 - Diritti sociali, politiche sociali e famiglia | | | | | | | | | | | |
| Programma 1 - Interventi per l'infanzia e i minori e per asili nido | 0,00 | 0,00 | 0,00 | 0,00 | 0,00 | 0,00 | 0,00 | 0,00 | 0,00 | 0,00 | 0,00 |
| Programma 2 - Interventi per la disabilità | 0,00 | 0,00 | 0,00 | 0,00 | 0,00 | 0,00 | 0,00 | 0,00 | 0,00 | 0,00 | 0,00 |
| Programma 3 - Interventi per gli anziani | 0,00 | 0,00 | 0,00 | 0,00 | 0,00 | 0,00 | 0,00 | 0,00 | 0,00 | 0,00 | 0,00 |
| Programma 4 - Interventi per soggetti a rischio di esclusione sociale | 0,00 | 0,00 | 0,00 | 0,00 | 0,00 | 0,00 | 0,00 | 0,00 | 0,00 | 0,00 | 0,00 |
| Programma 5 - Interventi per le famiglie | 0,00 | 0,00 | 0,00 | 0,00 | 0,00 | 0,00 | 0,00 | 0,00 | 0,00 | 0,00 | 0,00 |
| Programma 6 - Interventi per il diritto alla casa | 0,00 | 0,00 | 0,00 | 0,00 | 0,00 | 0,00 | 0,00 | 0,00 | 0,00 | 0,00 | 0,00 |
| Programma 7 - Programmazione e governo della rete dei servizi sociosanitari e sociali | 0,00 | 0,00 | 0,00 | 0,00 | 0,00 | 0,00 | 0,00 | 0,00 | 0,00 | 0,00 | 0,00 |
| Programma 8 - Cooperazione e associazionismo | 0,00 | 0,00 | 0,00 | 0,00 | 0,00 | 0,00 | 0,00 | 0,00 | 0,00 | 0,00 | 0,00 |
| Programma 9 - Servizio necroscopico e cimiteriale | 0,00 | 0,00 | 0,00 | 0,00 | 0,00 | 0,00 | 0,00 | 0,00 | 0,00 | 0,00 | 0,00 |
| Totale Missione 12 - Diritti sociali, politiche sociali e famiglia | 0,00 | 0,00 | 0,00 | 0,00 | 0,00 | 0,00 | 0,00 | 0,00 | 0,00 | 0,00 | 0,00 |
| Missione 13 - Tutela della salute | | | | | | | | | | | |
| Programma 1 - Servizio sanitario regionale - finanziamento ordinario corrente per la garanzia dei LEA | 0,00 | 0,00 | 0,00 | 0,00 | 0,00 | 0,00 | 0,00 | 0,00 | 0,00 | 0,00 | 0,00 |
| Programma 2 - Servizio sanitario regionale - finanziamento aggiuntivo corrente per livelli di assistenza superiori ai LEA | 0,00 | 0,00 | 0,00 | 0,00 | 0,00 | 0,00 | 0,00 | 0,00 | 0,00 | 0,00 | 0,00 |
| Programma 3 - Servizio sanitario regionale - finanziamento aggiuntivo corrente per la copertura dello squilibrio di bilancio corrente | 0,00 | 0,00 | 0,00 | 0,00 | 0,00 | 0,00 | 0,00 | 0,00 | 0,00 | 0,00 | 0,00 |
| Programma 4 - Servizio sanitario regionale - ripiano di disavanzi sanitari relativi ad esercizi pregressi | 0,00 | 0,00 | 0,00 | 0,00 | 0,00 | 0,00 | 0,00 | 0,00 | 0,00 | 0,00 | 0,00 |
| Programma 5 - Servizio sanitario regionale - investimenti sanitari | 0,00 | 0,00 | 0,00 | 0,00 | 0,00 | 0,00 | 0,00 | 0,00 | 0,00 | 0,00 | 0,00 |

Conto del bilancio 2023 - Ente per la gestione della Riserva Naturale Torbiere del Sebino - Allegato E2 - Spese per macroaggregati impegni conto capitale e attività finanziarie

Allegato e) al Rendiconto - Spese per macroaggregati

**PROSPETTO DELLE SPESE DI BILANCIO PER MISSIONI, PROGRAMMI E MACROAGGREGATI
SPESE IN CONTO CAPITALE E SPESE PER INCREMENTO DI ATTIVITA' FINANZIARIE - IMPEGNI**

Esercizio finanziario 2023

| MACROAGGREGATI | 201 | 202 | 203 | 204 | 205 | 200 | 301 | 302 | 303 | 304 | 300 |
|---|--|--|------------------------------|---------------------------------------|-------------------------------|--------------------------------|--------------------------------------|--------------------------------------|--|--|--|
| | Tributi in conto capitale a carico dell'ente | Investimenti fissi lordi e acquisto di terreni | Contributi agli investimenti | Altri trasferimenti in conto capitale | Altre spese in conto capitale | Totale SPESE IN CONTO CAPITALE | Acquisizioni di attività finanziarie | Concessione crediti di breve termine | Concessione crediti di medio - lungo termine | Altre spese per incremento di attività finanziarie | Totale SPESE PER INCREMENTO DI ATTIVITA' FINANZIARIE |
| MISSIONI E PROGRAMMI | | | | | | | | | | | |
| Programma 6 - Servizio sanitario regionale - restituzione maggiori gettiti SSN | 0,00 | 0,00 | 0,00 | 0,00 | 0,00 | 0,00 | 0,00 | 0,00 | 0,00 | 0,00 | 0,00 |
| Programma 7 - Ulteriori spese in materia sanitaria | 0,00 | 0,00 | 0,00 | 0,00 | 0,00 | 0,00 | 0,00 | 0,00 | 0,00 | 0,00 | 0,00 |
| Totale Missione 13 - Tutela della salute | 0,00 | 0,00 | 0,00 | 0,00 | 0,00 | 0,00 | 0,00 | 0,00 | 0,00 | 0,00 | 0,00 |
| Missione 14 - Sviluppo economico e competitività | | | | | | | | | | | |
| Programma 1 - Industria PMI e Artigianato | 0,00 | 0,00 | 0,00 | 0,00 | 0,00 | 0,00 | 0,00 | 0,00 | 0,00 | 0,00 | 0,00 |
| Programma 2 - Commercio - reti distributive - tutela dei consumatori | 0,00 | 0,00 | 0,00 | 0,00 | 0,00 | 0,00 | 0,00 | 0,00 | 0,00 | 0,00 | 0,00 |
| Programma 3 - Ricerca e innovazione | 0,00 | 0,00 | 0,00 | 0,00 | 0,00 | 0,00 | 0,00 | 0,00 | 0,00 | 0,00 | 0,00 |
| Programma 4 - Reti e altri servizi di pubblica utilità | 0,00 | 0,00 | 0,00 | 0,00 | 0,00 | 0,00 | 0,00 | 0,00 | 0,00 | 0,00 | 0,00 |
| Totale Missione 14 - Sviluppo economico e competitività | 0,00 | 0,00 | 0,00 | 0,00 | 0,00 | 0,00 | 0,00 | 0,00 | 0,00 | 0,00 | 0,00 |
| Missione 15 - Politiche per il lavoro e la formazione professionale | | | | | | | | | | | |
| Programma 1 - Servizi per lo sviluppo del mercato del lavoro | 0,00 | 0,00 | 0,00 | 0,00 | 0,00 | 0,00 | 0,00 | 0,00 | 0,00 | 0,00 | 0,00 |
| Programma 2 - Formazione professionale | 0,00 | 0,00 | 0,00 | 0,00 | 0,00 | 0,00 | 0,00 | 0,00 | 0,00 | 0,00 | 0,00 |
| Programma 3 - Sostegno all'occupazione | 0,00 | 0,00 | 0,00 | 0,00 | 0,00 | 0,00 | 0,00 | 0,00 | 0,00 | 0,00 | 0,00 |
| Totale Missione 15 - Politiche per il lavoro e la formazione professionale | 0,00 | 0,00 | 0,00 | 0,00 | 0,00 | 0,00 | 0,00 | 0,00 | 0,00 | 0,00 | 0,00 |
| Missione 16 - Agricoltura, politiche agroalimentari e pesca | | | | | | | | | | | |
| Programma 1 - Sviluppo del settore agricolo e del sistema agroalimentare | 0,00 | 0,00 | 0,00 | 0,00 | 0,00 | 0,00 | 0,00 | 0,00 | 0,00 | 0,00 | 0,00 |
| Programma 2 - Caccia e pesca | 0,00 | 0,00 | 0,00 | 0,00 | 0,00 | 0,00 | 0,00 | 0,00 | 0,00 | 0,00 | 0,00 |
| Totale Missione 16 - Agricoltura, politiche agroalimentari e pesca | 0,00 | 0,00 | 0,00 | 0,00 | 0,00 | 0,00 | 0,00 | 0,00 | 0,00 | 0,00 | 0,00 |
| Missione 17 - Energia e diversificazione delle fonti energetiche | | | | | | | | | | | |
| Programma 1 - Fonti energetiche | 0,00 | 0,00 | 0,00 | 0,00 | 0,00 | 0,00 | 0,00 | 0,00 | 0,00 | 0,00 | 0,00 |

Conto del bilancio 2023 - Ente per la gestione della Riserva Naturale Torbiere del Sebino - Allegato E2 - Spese per macroaggregati impegni conto capitale e attività finanziarie

Allegato e) al Rendiconto - Spese per macroaggregati

**PROSPETTO DELLE SPESE DI BILANCIO PER MISSIONI, PROGRAMMI E MACROAGGREGATI
SPESE IN CONTO CAPITALE E SPESE PER INCREMENTO DI ATTIVITA' FINANZIARIE - IMPEGNI**

Esercizio finanziario 2023

| MACROAGGREGATI | 201 | 202 | 203 | 204 | 205 | 200 | 301 | 302 | 303 | 304 | 300 |
|--|--|--|------------------------------|---------------------------------------|-------------------------------|--------------------------------|--------------------------------------|--------------------------------------|--|--|--|
| | Tributi in conto capitale a carico dell'ente | Investimenti fissi lordi e acquisto di terreni | Contributi agli investimenti | Altri trasferimenti in conto capitale | Altre spese in conto capitale | Totale SPESE IN CONTO CAPITALE | Acquisizioni di attività finanziarie | Concessione crediti di breve termine | Concessione crediti di medio - lungo termine | Altre spese per incremento di attività finanziarie | Totale SPESE PER INCREMENTO DI ATTIVITA' FINANZIARIE |
| MISSIONI E PROGRAMMI | | | | | | | | | | | |
| Totale Missione 17 - Energia e diversificazione delle fonti energetiche | 0,00 | 0,00 | 0,00 | 0,00 | 0,00 | 0,00 | 0,00 | 0,00 | 0,00 | 0,00 | 0,00 |
| Missione 18 - Relazioni con le altre autonomie territoriali e locali | | | | | | | | | | | |
| Programma 1 - Relazioni finanziarie con le altre autonomie territoriali | 0,00 | 0,00 | 0,00 | 0,00 | 0,00 | 0,00 | 0,00 | 0,00 | 0,00 | 0,00 | 0,00 |
| Totale Missione 18 - Relazioni con le altre autonomie territoriali e locali | 0,00 | 0,00 | 0,00 | 0,00 | 0,00 | 0,00 | 0,00 | 0,00 | 0,00 | 0,00 | 0,00 |
| Missione 19 - Relazioni internazionali | | | | | | | | | | | |
| Programma 1 - Relazioni internazionali e Cooperazione allo sviluppo | 0,00 | 0,00 | 0,00 | 0,00 | 0,00 | 0,00 | 0,00 | 0,00 | 0,00 | 0,00 | 0,00 |
| Totale Missione 19 - Relazioni internazionali | 0,00 | 0,00 | 0,00 | 0,00 | 0,00 | 0,00 | 0,00 | 0,00 | 0,00 | 0,00 | 0,00 |
| Missione 20 - Fondi e accantonamenti | | | | | | | | | | | |
| Programma 1 - Fondo di riserva | 0,00 | 0,00 | 0,00 | 0,00 | 0,00 | 0,00 | 0,00 | 0,00 | 0,00 | 0,00 | 0,00 |
| Programma 2 - Fondo crediti di dubbia esigibilità | 0,00 | 0,00 | 0,00 | 0,00 | 0,00 | 0,00 | 0,00 | 0,00 | 0,00 | 0,00 | 0,00 |
| Programma 3 - Altri fondi | 0,00 | 0,00 | 0,00 | 0,00 | 0,00 | 0,00 | 0,00 | 0,00 | 0,00 | 0,00 | 0,00 |
| Totale Missione 20 - Fondi e accantonamenti | 0,00 | 0,00 | 0,00 | 0,00 | 0,00 | 0,00 | 0,00 | 0,00 | 0,00 | 0,00 | 0,00 |
| TOTALE MACROAGGREGATI | 0,00 | 298.092,56 | 0,00 | 0,00 | 58.665,20 | 356.757,76 | 0,00 | 0,00 | 0,00 | 0,00 | 0,00 |

Allegato e) al Rendiconto - Spese per macroaggregati

**PROSPETTO DELLE SPESE DI BILANCIO PER MISSIONI, PROGRAMMI E MACROAGGREGATI
SPESE PER RIMBORSO DI PRESTITI - IMPEGNI**

Esercizio finanziario 2023

| MISSIONI E PROGRAMMI | MACROAGGREGATI | 401 | 402 | 403 | 404 | Totale |
|--|----------------|-----------------------------------|-----------------------------------|--|--|-------------|
| | | Rimborso di titoli obbligazionari | Rimborso prestiti a breve termine | Rimborso mutui e altri finanziamenti a medio lungo termine | Rimborso di altre forme di indebitamento | |
| Missione 50 - Debito pubblico | | | | | | 400 |
| Programma 1 - Quota interessi ammortamento mutui e prestiti obbligazionari | | 0,00 | 0,00 | 0,00 | 0,00 | 0,00 |
| Programma 2 - Quota capitale ammortamento mutui e prestiti obbligazionari | | 0,00 | 0,00 | 0,00 | 0,00 | 0,00 |
| TOTALE MISSIONE 50 - DEBITO PUBBLICO | | 0,00 | 0,00 | 0,00 | 0,00 | 0,00 |

Allegato e) al Rendiconto - Spese per macroaggregati

**PROSPETTO DELLE SPESE DI BILANCIO PER MISSIONI, PROGRAMMI E MACROAGGREGATI
SPESE PER SERVIZI PER CONTO TERZI E PARTITE DI GIRO - IMPEGNI**

Esercizio finanziario 2023

| MISSIONI E PROGRAMMI | Uscite per partite di giro | Uscite per conto terzi | Totale |
|---|----------------------------|------------------------|-------------------|
| MACROAGGREGATI | 701 | 702 | 700 |
| Missione 99 - Servizi per conto terzi | | | |
| Programma 1 - Servizi per conto terzi e Partite di giro | 26.090,89 | 81.508,17 | 107.599,06 |
| Programma 2 - Anticipazioni per il finanziamento del sistema sanitari | 0,00 | 0,00 | 0,00 |
| TOTALE MISSIONE 99 - SERVIZI PER CONTO TERZI | 26.090,89 | 81.508,17 | 107.599,06 |

Allegato e) al Rendiconto - Spese per macroaggregati

RIEPILOGO SPESE PER TITOLI E MACROAGGREGATI IMPEGNI

Esercizio finanziario 2023

| Titoli e macroaggregati di spesa | Totale | - di cui non ricorrenti |
|---|-------------------|-------------------------|
| Titolo 1 - Spese correnti | | |
| 101 Macroaggregato 1 - Redditi da lavoro dipendente | 79.171,13 | 0,00 |
| 102 Macroaggregato 2 - Imposte e tasse a carico dell'ente | 5.486,16 | 0,00 |
| 103 Macroaggregato 3 - Acquisto di beni e servizi | 153.850,33 | 0,00 |
| 104 Macroaggregato 4 - Trasferimenti correnti | 1.032,91 | 0,00 |
| 105 Macroaggregato 5 - Trasferimenti di tributi | 0,00 | 0,00 |
| 106 Macroaggregato 6 - Fondi perequativi | 0,00 | 0,00 |
| 107 Macroaggregato 7 - Interessi passivi | 0,00 | 0,00 |
| 108 Macroaggregato 8 - Altre spese per redditi da capitale | 0,00 | 0,00 |
| 109 Macroaggregato 9 - Rimborsi e poste correttive delle entrate | 0,00 | 0,00 |
| 110 Macroaggregato 10 - Altre spese correnti | 1.350,00 | 0,00 |
| TOTALE TITOLO 1 - SPESE CORRENTI | 240.890,53 | 0,00 |
| Titolo 2 - Spese in conto capitale | | |
| 201 Macroaggregato 1 - Tributi in conto capitale a carico dell'ente | 0,00 | 0,00 |
| 202 Macroaggregato 2 - Investimenti fissi lordi e acquisto di terreni | 298.092,56 | 298.092,56 |
| 203 Macroaggregato 3 - Contributi agli investimenti | 0,00 | 0,00 |
| 204 Macroaggregato 4 - Altri trasferimenti in conto capitale | 0,00 | 0,00 |
| 205 Macroaggregato 5 - Altre spese in conto capitale | 58.665,20 | 58.665,20 |
| TOTALE TITOLO 2 - SPESE IN CONTO CAPITALE | 356.757,76 | 356.757,76 |
| Titolo 3 - Spese per incremento attività finanziarie | | |
| 301 Macroaggregato 1 - Acquisizioni di attività finanziarie | 0,00 | 0,00 |
| 302 Macroaggregato 2 - Concessione crediti di breve termine | 0,00 | 0,00 |
| 303 Macroaggregato 3 - Concessione crediti di medio-lungo termine | 0,00 | 0,00 |
| 304 Macroaggregato 4 - Altre spese per incremento di attività finanziarie | 0,00 | 0,00 |

Conto del bilancio 2023 - Ente per la gestione della Riserva Naturale Torbiere del Sebino - Allegato E5 - Riepilogo impegni di spesa per titoli e macroaggregati

Allegato e) al Rendiconto - Spese per macroaggregati

**RIEPILOGO SPESE PER TITOLI E MACROAGGREGATI
IMPEGNI**

Esercizio finanziario 2023

| Titoli e macroaggregati di spesa | | Totale | - di cui non ricorrenti |
|--|---|-------------------|-------------------------|
| TOTALE TITOLO 3 - SPESE PER INCREMENTO ATTIVITÀ FINANZIARIE | | 0,00 | 0,00 |
| Titolo 4 - Rimborso Prestiti | | | |
| 401 | Macroaggregato 1 - Rimborso di titoli obbligazionari | 0,00 | 0,00 |
| 402 | Macroaggregato 2 - Rimborso prestiti a breve termine | 0,00 | 0,00 |
| 403 | Macroaggregato 3 - Rimborso mutui e altri finanziamenti a medio-lungo termine | 0,00 | 0,00 |
| 404 | Macroaggregato 4 - Rimborso di altre forme di indebitamento | 0,00 | 0,00 |
| 405 | Macroaggregato 5 - Fondi per rimborso prestiti | 0,00 | 0,00 |
| TOTALE TITOLO 4 - RIMBORSO PRESTITI | | 0,00 | 0,00 |
| Titolo 5 - Chiusura Anticipazioni ricevute da istituto tesoriere/cassiere | | | |
| 501 | Macroaggregato 1 - Chiusura Anticipazioni ricevute da istituto tesoriere/cassiere | 0,00 | 0,00 |
| TOTALE TITOLO 5 - CHIUSURA ANTICIPAZIONI RICEVUTE DA ISTITUTO | | 0,00 | 0,00 |
| Titolo 7 - Uscite per conto terzi e partite di giro | | | |
| 701 | Macroaggregato 1 - Uscite per partite di giro | 26.090,89 | 0,00 |
| 702 | Macroaggregato 2 - Uscite per conto terzi | 81.508,17 | 0,00 |
| TOTALE TITOLO 7 - USCITE PER CONTO TERZI E PARTITE DI GIRO | | 107.599,06 | 0,00 |
| TOTALE MACROAGGREGATI | | 705.247,35 | 356.757,76 |

Allegato e) al Rendiconto - Spese per macroaggregati

**PROSPETTO DELLE SPESE DI BILANCIO PER MISSIONI, PROGRAMMI E MACROAGGREGATI
SPESE CORRENTI - PAGAMENTI IN CONTO COMPETENZA**

Esercizio finanziario 2023

| MACROAGGREGATI | 101 | 102 | 103 | 104 | 105 | 106 | 107 | 108 | 109 | 110 | 100 |
|--|--------------------------|----------------------------|------------------------|--------------------------|-------------------|-------------------|-------------------------------------|-----------------------------|----------------------|-------------|-------------------|
| Redditi da lavoro dipendente | Imposte e tasse a carico | Acquisto di beni e servizi | Trasferimenti correnti | Trasferimenti di tributi | Fondi perequativi | Interessi passivi | Altre spese per redditi da capitale | Rimborsi e poste correttive | Altre spese correnti | Totale | |
| MISSIONI E PROGRAMMI | 101 | 102 | 103 | 104 | 105 | 106 | 107 | 108 | 109 | 110 | 100 |
| Missione 1 - Servizi istituzionali, generali e di gestione | | | | | | | | | | | |
| Programma 1 - Organi istituzionali | 0,00 | 0,00 | 648,00 | 0,00 | 0,00 | 0,00 | 0,00 | 0,00 | 0,00 | 0,00 | 648,00 |
| Programma 2 - Segreteria generale | 73.931,28 | 4.959,71 | 64.369,05 | 1.032,91 | 0,00 | 0,00 | 0,00 | 0,00 | 0,00 | 0,00 | 144.292,95 |
| Programma 3 - Gestione economica, finanziaria, programmazione e provveditorato | 0,00 | 0,00 | 883,79 | 0,00 | 0,00 | 0,00 | 0,00 | 0,00 | 0,00 | 0,00 | 883,79 |
| Programma 4 - Gestione delle entrate tributarie e servizi fiscali | 0,00 | 0,00 | 0,00 | 0,00 | 0,00 | 0,00 | 0,00 | 0,00 | 0,00 | 0,00 | 0,00 |
| Programma 5 - Gestione dei beni demaniali e patrimoniali | 0,00 | 0,00 | 0,00 | 0,00 | 0,00 | 0,00 | 0,00 | 0,00 | 0,00 | 0,00 | 0,00 |
| Programma 6 - Ufficio tecnico | 0,00 | 0,00 | 0,00 | 0,00 | 0,00 | 0,00 | 0,00 | 0,00 | 0,00 | 0,00 | 0,00 |
| Programma 7 - Elezioni e consultazioni popolari - Anagrafe e stato civile | 0,00 | 0,00 | 0,00 | 0,00 | 0,00 | 0,00 | 0,00 | 0,00 | 0,00 | 0,00 | 0,00 |
| Programma 8 - Statistica e sistemi informativi | 0,00 | 0,00 | 0,00 | 0,00 | 0,00 | 0,00 | 0,00 | 0,00 | 0,00 | 0,00 | 0,00 |
| Programma 9 - Assistenza tecnico-amministrativa agli enti locali | 0,00 | 0,00 | 0,00 | 0,00 | 0,00 | 0,00 | 0,00 | 0,00 | 0,00 | 0,00 | 0,00 |
| Programma 10 - Risorse umane | 0,00 | 0,00 | 0,00 | 0,00 | 0,00 | 0,00 | 0,00 | 0,00 | 0,00 | 0,00 | 0,00 |
| Programma 11 - Altri servizi generali | 0,00 | 0,00 | 2.932,34 | 0,00 | 0,00 | 0,00 | 0,00 | 0,00 | 0,00 | 0,00 | 2.932,34 |
| Totale Missione 1 - Servizi istituzionali, generali e di gestione | 73.931,28 | 4.959,71 | 68.833,18 | 1.032,91 | 0,00 | 0,00 | 0,00 | 0,00 | 0,00 | 0,00 | 148.757,08 |
| Missione 2 - Giustizia | | | | | | | | | | | |
| Programma 1 - Uffici giudiziari | 0,00 | 0,00 | 0,00 | 0,00 | 0,00 | 0,00 | 0,00 | 0,00 | 0,00 | 0,00 | 0,00 |
| Programma 2 - Casa circondariale e altri servizi | 0,00 | 0,00 | 0,00 | 0,00 | 0,00 | 0,00 | 0,00 | 0,00 | 0,00 | 0,00 | 0,00 |
| Totale Missione 2 - Giustizia | 0,00 | 0,00 | 0,00 | 0,00 | 0,00 | 0,00 | 0,00 | 0,00 | 0,00 | 0,00 | 0,00 |
| Missione 3 - Ordine pubblico e sicurezza | | | | | | | | | | | |
| Programma 1 - Polizia locale e amministrativa | 0,00 | 0,00 | 0,00 | 0,00 | 0,00 | 0,00 | 0,00 | 0,00 | 0,00 | 0,00 | 0,00 |
| Programma 2 - Sistema integrato di sicurezza urbana | 0,00 | 0,00 | 0,00 | 0,00 | 0,00 | 0,00 | 0,00 | 0,00 | 0,00 | 0,00 | 0,00 |
| Totale Missione 3 - Ordine pubblico e sicurezza | 0,00 | 0,00 | 0,00 | 0,00 | 0,00 | 0,00 | 0,00 | 0,00 | 0,00 | 0,00 | 0,00 |
| Missione 4 - Istruzione e diritto allo studio | | | | | | | | | | | |
| Programma 1 - Istruzione prescolastica | 0,00 | 0,00 | 0,00 | 0,00 | 0,00 | 0,00 | 0,00 | 0,00 | 0,00 | 0,00 | 0,00 |
| Programma 2 - Altri ordini di istruzione non universitaria | 0,00 | 0,00 | 0,00 | 0,00 | 0,00 | 0,00 | 0,00 | 0,00 | 0,00 | 0,00 | 0,00 |

Conto del bilancio 2023 - Ente per la gestione della Riserva Naturale Torbiere del Sabino - Allegato E6 - Spese per macroaggregati pagamenti competenza spesa corrente

Allegato e) al Rendiconto - Spese per macroaggregati

**PROSPETTO DELLE SPESE DI BILANCIO PER MISSIONI, PROGRAMMI E MACROAGGREGATI
SPESE CORRENTI - PAGAMENTI IN CONTO COMPETENZA**

Esercizio finanziario 2023

| MACROAGGREGATI | Redditi da lavoro dipendente | Imposte e tasse a carico | Acquisto di beni e servizi | Trasferimenti correnti | Trasferimenti di tributi | Fondi perequativi | Interessi passivi | Altre spese per redditi da capitale | Rimborsi e poste correttive | Altre spese correnti | Totale |
|--|------------------------------|--------------------------|----------------------------|------------------------|--------------------------|-------------------|-------------------|-------------------------------------|-----------------------------|----------------------|-------------|
| | 101 | 102 | 103 | 104 | 105 | 106 | 107 | 108 | 109 | 110 | 100 |
| MISSIONI E PROGRAMMI | | | | | | | | | | | |
| Programma 4 - Istruzione universitaria | 0,00 | 0,00 | 0,00 | 0,00 | 0,00 | 0,00 | 0,00 | 0,00 | 0,00 | 0,00 | 0,00 |
| Programma 5 - Istruzione tecnica superiore | 0,00 | 0,00 | 0,00 | 0,00 | 0,00 | 0,00 | 0,00 | 0,00 | 0,00 | 0,00 | 0,00 |
| Programma 6 - Servizi ausiliari all'istruzione | 0,00 | 0,00 | 0,00 | 0,00 | 0,00 | 0,00 | 0,00 | 0,00 | 0,00 | 0,00 | 0,00 |
| Programma 7 - Diritto allo studio | 0,00 | 0,00 | 0,00 | 0,00 | 0,00 | 0,00 | 0,00 | 0,00 | 0,00 | 0,00 | 0,00 |
| Totale Missione 4 - Istruzione e diritto allo studio | 0,00 | 0,00 | 0,00 | 0,00 | 0,00 | 0,00 | 0,00 | 0,00 | 0,00 | 0,00 | 0,00 |
| Missione 5 - Tutela e valorizzazione dei beni e attività culturali | | | | | | | | | | | |
| Programma 1 - Valorizzazione dei beni di interesse storico | 0,00 | 0,00 | 0,00 | 0,00 | 0,00 | 0,00 | 0,00 | 0,00 | 0,00 | 0,00 | 0,00 |
| Programma 2 - Attività culturali e interventi diversi nel settore culturale | 0,00 | 0,00 | 0,00 | 0,00 | 0,00 | 0,00 | 0,00 | 0,00 | 0,00 | 0,00 | 0,00 |
| Totale Missione 5 - Tutela e valorizzazione dei beni e attività culturali | 0,00 | 0,00 | 0,00 | 0,00 | 0,00 | 0,00 | 0,00 | 0,00 | 0,00 | 0,00 | 0,00 |
| Missione 6 - Politiche giovanili, sport e tempo libero | | | | | | | | | | | |
| Programma 1 - Sport e tempo libero | 0,00 | 0,00 | 0,00 | 0,00 | 0,00 | 0,00 | 0,00 | 0,00 | 0,00 | 0,00 | 0,00 |
| Programma 2 - Giovani | 0,00 | 0,00 | 0,00 | 0,00 | 0,00 | 0,00 | 0,00 | 0,00 | 0,00 | 0,00 | 0,00 |
| Totale Missione 6 - Politiche giovanili, sport e tempo libero | 0,00 | 0,00 | 0,00 | 0,00 | 0,00 | 0,00 | 0,00 | 0,00 | 0,00 | 0,00 | 0,00 |
| Missione 7 - Turismo | | | | | | | | | | | |
| Programma 1 - Sviluppo e valorizzazione del turismo | 0,00 | 0,00 | 0,00 | 0,00 | 0,00 | 0,00 | 0,00 | 0,00 | 0,00 | 0,00 | 0,00 |
| Totale Missione 7 - Turismo | 0,00 | 0,00 | 0,00 | 0,00 | 0,00 | 0,00 | 0,00 | 0,00 | 0,00 | 0,00 | 0,00 |
| Missione 8 - Assetto del territorio ed edilizia abitativa | | | | | | | | | | | |
| Programma 1 - Urbanistica e assetto del territorio | 0,00 | 0,00 | 0,00 | 0,00 | 0,00 | 0,00 | 0,00 | 0,00 | 0,00 | 0,00 | 0,00 |
| Programma 2 - Edilizia residenziale pubblica e locale e piani di edilizia economico-popolare | 0,00 | 0,00 | 0,00 | 0,00 | 0,00 | 0,00 | 0,00 | 0,00 | 0,00 | 0,00 | 0,00 |
| Totale Missione 8 - Assetto del territorio ed edilizia abitativa | 0,00 | 0,00 | 0,00 | 0,00 | 0,00 | 0,00 | 0,00 | 0,00 | 0,00 | 0,00 | 0,00 |
| Missione 9 - Sviluppo sostenibile e tutela del territorio e dell'ambiente | | | | | | | | | | | |
| Programma 1 - Difesa del suolo | 0,00 | 0,00 | 0,00 | 0,00 | 0,00 | 0,00 | 0,00 | 0,00 | 0,00 | 0,00 | 0,00 |

Conto del bilancio 2023 - Ente per la gestione della Riserva Naturale Torbiere del Sabino - Allegato E6 - Spese per macroaggregati pagamenti competenza spesa corrente

Allegato e) al Rendiconto - Spese per macroaggregati

**PROSPETTO DELLE SPESE DI BILANCIO PER MISSIONI, PROGRAMMI E MACROAGGREGATI
SPESE CORRENTI - PAGAMENTI IN CONTO COMPETENZA**

Esercizio finanziario 2023

| MACROAGGREGATI | Redditi da lavoro dipendente | Imposte e tasse a carico | 101 | 102 | Acquisto di beni e servizi | 103 | 104 | Trasferimenti correnti | 105 | Fondi perequativi | 106 | Interessi passivi | 107 | Altre spese per redditi da capitale | 108 | Rimborsi e poste correttive | 109 | Altre spese correnti | 110 | Totale | 100 |
|---|------------------------------|--------------------------|-------------|------------------|----------------------------|-------------|-------------|------------------------|-------------|-------------------|-------------|-------------------|-------------|-------------------------------------|-------------|-----------------------------|-------------|----------------------|-------------|------------------|-----|
| MISSIONI E PROGRAMMI | | | | | | | | | | | | | | | | | | | | | |
| Programma 2 - Tutela, valorizzazione e recupero ambientale | 0,00 | 0,00 | 0,00 | 55.308,86 | 0,00 | 0,00 | 0,00 | 0,00 | 0,00 | 0,00 | 0,00 | 0,00 | 0,00 | 0,00 | 0,00 | 0,00 | 0,00 | 0,00 | 0,00 | 55.308,86 | |
| Programma 3 - Rifiuti | 0,00 | 334,00 | 0,00 | 0,00 | 0,00 | 0,00 | 0,00 | 0,00 | 0,00 | 0,00 | 0,00 | 0,00 | 0,00 | 0,00 | 0,00 | 0,00 | 0,00 | 0,00 | 0,00 | 334,00 | |
| Programma 4 - Servizio idrico integrato | 0,00 | 0,00 | 0,00 | 0,00 | 0,00 | 0,00 | 0,00 | 0,00 | 0,00 | 0,00 | 0,00 | 0,00 | 0,00 | 0,00 | 0,00 | 0,00 | 0,00 | 0,00 | 0,00 | 0,00 | |
| Programma 5 - Aree protette, parchi naturali, protezione naturalistica e forestazione | 0,00 | 0,00 | 0,00 | 0,00 | 0,00 | 0,00 | 0,00 | 0,00 | 0,00 | 0,00 | 0,00 | 0,00 | 0,00 | 0,00 | 0,00 | 0,00 | 0,00 | 0,00 | 0,00 | 0,00 | |
| Programma 6 - Tutela e valorizzazione delle risorse idriche | 0,00 | 0,00 | 0,00 | 0,00 | 0,00 | 0,00 | 0,00 | 0,00 | 0,00 | 0,00 | 0,00 | 0,00 | 0,00 | 0,00 | 0,00 | 0,00 | 0,00 | 0,00 | 0,00 | 0,00 | |
| Programma 7 - Sviluppo sostenibile territorio montano piccoli Comuni | 0,00 | 0,00 | 0,00 | 0,00 | 0,00 | 0,00 | 0,00 | 0,00 | 0,00 | 0,00 | 0,00 | 0,00 | 0,00 | 0,00 | 0,00 | 0,00 | 0,00 | 0,00 | 0,00 | 0,00 | |
| Programma 8 - Qualità dell'aria e riduzione dell'inquinamento | 0,00 | 0,00 | 0,00 | 0,00 | 0,00 | 0,00 | 0,00 | 0,00 | 0,00 | 0,00 | 0,00 | 0,00 | 0,00 | 0,00 | 0,00 | 0,00 | 0,00 | 0,00 | 0,00 | 0,00 | |
| Totale Missione 9 - Sviluppo sostenibile e tutela del territorio e dell'ambiente | 0,00 | 334,00 | 0,00 | 55.308,86 | 0,00 | 0,00 | 0,00 | 0,00 | 0,00 | 0,00 | 0,00 | 0,00 | 0,00 | 0,00 | 0,00 | 0,00 | 0,00 | 0,00 | 0,00 | 55.642,86 | |
| Missione 10 - Trasporti e diritto alla mobilità | | | | | | | | | | | | | | | | | | | | | |
| Programma 1 - Trasporto ferroviario | 0,00 | 0,00 | 0,00 | 0,00 | 0,00 | 0,00 | 0,00 | 0,00 | 0,00 | 0,00 | 0,00 | 0,00 | 0,00 | 0,00 | 0,00 | 0,00 | 0,00 | 0,00 | 0,00 | 0,00 | |
| Programma 2 - Trasporto pubblico locale | 0,00 | 0,00 | 0,00 | 0,00 | 0,00 | 0,00 | 0,00 | 0,00 | 0,00 | 0,00 | 0,00 | 0,00 | 0,00 | 0,00 | 0,00 | 0,00 | 0,00 | 0,00 | 0,00 | 0,00 | |
| Programma 3 - Trasporto per vie d'acqua | 0,00 | 0,00 | 0,00 | 0,00 | 0,00 | 0,00 | 0,00 | 0,00 | 0,00 | 0,00 | 0,00 | 0,00 | 0,00 | 0,00 | 0,00 | 0,00 | 0,00 | 0,00 | 0,00 | 0,00 | |
| Programma 4 - Altre modalità di trasporto | 0,00 | 0,00 | 0,00 | 0,00 | 0,00 | 0,00 | 0,00 | 0,00 | 0,00 | 0,00 | 0,00 | 0,00 | 0,00 | 0,00 | 0,00 | 0,00 | 0,00 | 0,00 | 0,00 | 0,00 | |
| Programma 5 - Viabilità e infrastrutture stradali | 0,00 | 0,00 | 0,00 | 0,00 | 0,00 | 0,00 | 0,00 | 0,00 | 0,00 | 0,00 | 0,00 | 0,00 | 0,00 | 0,00 | 0,00 | 0,00 | 0,00 | 0,00 | 0,00 | 0,00 | |
| Totale Missione 10 - Trasporti e diritto alla mobilità | 0,00 | 0,00 | 0,00 | 0,00 | 0,00 | 0,00 | 0,00 | 0,00 | 0,00 | 0,00 | 0,00 | 0,00 | 0,00 | 0,00 | 0,00 | 0,00 | 0,00 | 0,00 | 0,00 | 0,00 | |
| Missione 11 - Soccorso civile | | | | | | | | | | | | | | | | | | | | | |
| Programma 1 - Sistema di protezione civile | 0,00 | 0,00 | 0,00 | 0,00 | 0,00 | 0,00 | 0,00 | 0,00 | 0,00 | 0,00 | 0,00 | 0,00 | 0,00 | 0,00 | 0,00 | 0,00 | 0,00 | 0,00 | 0,00 | 0,00 | |
| Programma 2 - Interventi a seguito di calamità naturali | 0,00 | 0,00 | 0,00 | 0,00 | 0,00 | 0,00 | 0,00 | 0,00 | 0,00 | 0,00 | 0,00 | 0,00 | 0,00 | 0,00 | 0,00 | 0,00 | 0,00 | 0,00 | 0,00 | 0,00 | |
| Totale Missione 11 - Soccorso civile | 0,00 | 0,00 | 0,00 | 0,00 | 0,00 | 0,00 | 0,00 | 0,00 | 0,00 | 0,00 | 0,00 | 0,00 | 0,00 | 0,00 | 0,00 | 0,00 | 0,00 | 0,00 | 0,00 | 0,00 | |
| Missione 12 - Diritti sociali, politiche sociali e famiglia | | | | | | | | | | | | | | | | | | | | | |
| Programma 1 - Interventi per l'infanzia e i minori e per asili nido | 0,00 | 0,00 | 0,00 | 0,00 | 0,00 | 0,00 | 0,00 | 0,00 | 0,00 | 0,00 | 0,00 | 0,00 | 0,00 | 0,00 | 0,00 | 0,00 | 0,00 | 0,00 | 0,00 | 0,00 | |
| Programma 2 - Interventi per la disabilità | 0,00 | 0,00 | 0,00 | 0,00 | 0,00 | 0,00 | 0,00 | 0,00 | 0,00 | 0,00 | 0,00 | 0,00 | 0,00 | 0,00 | 0,00 | 0,00 | 0,00 | 0,00 | 0,00 | 0,00 | |
| Programma 3 - Interventi per gli anziani | 0,00 | 0,00 | 0,00 | 0,00 | 0,00 | 0,00 | 0,00 | 0,00 | 0,00 | 0,00 | 0,00 | 0,00 | 0,00 | 0,00 | 0,00 | 0,00 | 0,00 | 0,00 | 0,00 | 0,00 | |

Conto del bilancio 2023 - Erte per la gestione della Riserva Naturale Torbiere del Sabino - Allegato E6 - Spese per macroaggregati pagamenti competenza spesa corrente

Allegato e) al Rendiconto - Spese per macroaggregati

**PROSPETTO DELLE SPESE DI BILANCIO PER MISSIONI, PROGRAMMI E MACROAGGREGATI
SPESE CORRENTI - PAGAMENTI IN CONTO COMPETENZA**

Esercizio finanziario 2023

| MACROAGGREGATI | Redditi da lavoro dipendente | Imposte e tasse a carico | Acquisto di beni e servizi | Trasferimenti correnti | Trasferimenti di tributi | Fondi perequativi | Interessi passivi | Altre spese per redditi da capitale | Rimborsi e poste correttive | Altre spese correnti | Totale |
|---|------------------------------|--------------------------|----------------------------|------------------------|--------------------------|-------------------|-------------------|-------------------------------------|-----------------------------|----------------------|-------------|
| | 101 | 102 | 103 | 104 | 105 | 106 | 107 | 108 | 109 | 110 | 100 |
| MISSIONI E PROGRAMMI | | | | | | | | | | | |
| Programma 4 - Interventi per soggetti a rischio di esclusione sociale | 0,00 | 0,00 | 0,00 | 0,00 | 0,00 | 0,00 | 0,00 | 0,00 | 0,00 | 0,00 | 0,00 |
| Programma 5 - Interventi per le famiglie | 0,00 | 0,00 | 0,00 | 0,00 | 0,00 | 0,00 | 0,00 | 0,00 | 0,00 | 0,00 | 0,00 |
| Programma 6 - Interventi per il diritto alla casa | 0,00 | 0,00 | 0,00 | 0,00 | 0,00 | 0,00 | 0,00 | 0,00 | 0,00 | 0,00 | 0,00 |
| Programma 7 - Programmazione e governo della rete dei servizi sociosanitari e sociali | 0,00 | 0,00 | 0,00 | 0,00 | 0,00 | 0,00 | 0,00 | 0,00 | 0,00 | 0,00 | 0,00 |
| Programma 8 - Cooperazione e associazionismo | 0,00 | 0,00 | 0,00 | 0,00 | 0,00 | 0,00 | 0,00 | 0,00 | 0,00 | 0,00 | 0,00 |
| Programma 9 - Servizio necroscopico e cimiteriale | 0,00 | 0,00 | 0,00 | 0,00 | 0,00 | 0,00 | 0,00 | 0,00 | 0,00 | 0,00 | 0,00 |
| Totale Missione 12 - Diritti sociali, politiche sociali e famiglia | 0,00 | 0,00 | 0,00 | 0,00 | 0,00 | 0,00 | 0,00 | 0,00 | 0,00 | 0,00 | 0,00 |

Missione 13 - Tutela della salute

| | | | | | | | | | | | |
|---|-------------|-------------|-------------|-------------|-------------|-------------|-------------|-------------|-------------|-------------|-------------|
| Programma 1 - Servizio sanitario regionale - finanziamento ordinario corrente per la garanzia dei LEA | 0,00 | 0,00 | 0,00 | 0,00 | 0,00 | 0,00 | 0,00 | 0,00 | 0,00 | 0,00 | 0,00 |
| Programma 2 - Servizio sanitario regionale - finanziamento aggiuntivo corrente per livelli di assistenza superiori ai LEA | 0,00 | 0,00 | 0,00 | 0,00 | 0,00 | 0,00 | 0,00 | 0,00 | 0,00 | 0,00 | 0,00 |
| Programma 3 - Servizio sanitario regionale - finanziamento aggiuntivo corrente per la copertura dello squilibrio di bilancio corrente | 0,00 | 0,00 | 0,00 | 0,00 | 0,00 | 0,00 | 0,00 | 0,00 | 0,00 | 0,00 | 0,00 |
| Programma 4 - Servizio sanitario regionale - ripiano di disavanzi sanitari relativi ad esercizi progressi sanitari | 0,00 | 0,00 | 0,00 | 0,00 | 0,00 | 0,00 | 0,00 | 0,00 | 0,00 | 0,00 | 0,00 |
| Programma 5 - Servizio sanitario regionale - investimenti sanitari | 0,00 | 0,00 | 0,00 | 0,00 | 0,00 | 0,00 | 0,00 | 0,00 | 0,00 | 0,00 | 0,00 |
| Programma 6 - Servizio sanitario regionale - restituzione maggiori gettiti SSN | 0,00 | 0,00 | 0,00 | 0,00 | 0,00 | 0,00 | 0,00 | 0,00 | 0,00 | 0,00 | 0,00 |
| Programma 7 - Ulteriori spese in materia sanitaria | 0,00 | 0,00 | 0,00 | 0,00 | 0,00 | 0,00 | 0,00 | 0,00 | 0,00 | 0,00 | 0,00 |
| Totale Missione 13 - Tutela della salute | 0,00 | 0,00 | 0,00 | 0,00 | 0,00 | 0,00 | 0,00 | 0,00 | 0,00 | 0,00 | 0,00 |

Missione 14 - Sviluppo economico e competitività

| | | | | | | | | | | | |
|--|------|------|------|------|------|------|------|------|------|------|------|
| Programma 1 - Industria PMI e Artigianato | 0,00 | 0,00 | 0,00 | 0,00 | 0,00 | 0,00 | 0,00 | 0,00 | 0,00 | 0,00 | 0,00 |
| Programma 2 - Commercio - reti distributive - tutela dei consumatori | 0,00 | 0,00 | 0,00 | 0,00 | 0,00 | 0,00 | 0,00 | 0,00 | 0,00 | 0,00 | 0,00 |
| Programma 3 - Ricerca e innovazione | 0,00 | 0,00 | 0,00 | 0,00 | 0,00 | 0,00 | 0,00 | 0,00 | 0,00 | 0,00 | 0,00 |
| Programma 4 - Reti e altri servizi di pubblica utilità | 0,00 | 0,00 | 0,00 | 0,00 | 0,00 | 0,00 | 0,00 | 0,00 | 0,00 | 0,00 | 0,00 |

Conto del bilancio 2023 - Erte per la gestione della Riserva Naturale Torbiere del Sabino - Allegato E6 - Spese per macroaggregati pagamenti competenza spesa corrente

Allegato e) al Rendiconto - Spese per macroaggregati

**PROSPETTO DELLE SPESE DI BILANCIO PER MISSIONI, PROGRAMMI E MACROAGGREGATI
SPESE CORRENTI - PAGAMENTI IN CONTO COMPETENZA**

Esercizio finanziario 2023

| MACROAGGREGATI | Redditi da lavoro dipendente | Imposte e tasse a carico | Acquisto di beni e servizi | Trasferimenti correnti | Trasferimenti di tributi | Fondi perequativi | Interessi passivi | Altre spese per redditi da capitale | Rimborsi e poste correttive | Altre spese correnti | Totale |
|--|------------------------------|--------------------------|----------------------------|------------------------|--------------------------|-------------------|-------------------|-------------------------------------|-----------------------------|----------------------|-------------|
| | 101 | 102 | 103 | 104 | 105 | 106 | 107 | 108 | 109 | 110 | 100 |
| MISSIONI E PROGRAMMI | | | | | | | | | | | |
| Totale Missione 14 - Sviluppo economico e competitività | 0,00 | 0,00 | 0,00 | 0,00 | 0,00 | 0,00 | 0,00 | 0,00 | 0,00 | 0,00 | 0,00 |
| Missione 15 - Politiche per il lavoro e la formazione professionale | | | | | | | | | | | |
| Programma 1 - Servizi per lo sviluppo del mercato del lavoro | 0,00 | 0,00 | 0,00 | 0,00 | 0,00 | 0,00 | 0,00 | 0,00 | 0,00 | 0,00 | 0,00 |
| Programma 2 - Formazione professionale | 0,00 | 0,00 | 0,00 | 0,00 | 0,00 | 0,00 | 0,00 | 0,00 | 0,00 | 0,00 | 0,00 |
| Programma 3 - Sostegno all'occupazione | 0,00 | 0,00 | 0,00 | 0,00 | 0,00 | 0,00 | 0,00 | 0,00 | 0,00 | 0,00 | 0,00 |
| Totale Missione 15 - Politiche per il lavoro e la formazione professionale | 0,00 | 0,00 | 0,00 | 0,00 | 0,00 | 0,00 | 0,00 | 0,00 | 0,00 | 0,00 | 0,00 |
| Missione 16 - Agricoltura, politiche agroalimentari e pesca | | | | | | | | | | | |
| Programma 1 - Sviluppo del settore agricolo e del sistema agroalimentare | 0,00 | 0,00 | 0,00 | 0,00 | 0,00 | 0,00 | 0,00 | 0,00 | 0,00 | 0,00 | 0,00 |
| Programma 2 - Caccia e pesca | 0,00 | 0,00 | 0,00 | 0,00 | 0,00 | 0,00 | 0,00 | 0,00 | 0,00 | 0,00 | 0,00 |
| Totale Missione 16 - Agricoltura, politiche agroalimentari e pesca | 0,00 | 0,00 | 0,00 | 0,00 | 0,00 | 0,00 | 0,00 | 0,00 | 0,00 | 0,00 | 0,00 |
| Missione 17 - Energia e diversificazione delle fonti energetiche | | | | | | | | | | | |
| Programma 1 - Fonti energetiche | 0,00 | 0,00 | 0,00 | 0,00 | 0,00 | 0,00 | 0,00 | 0,00 | 0,00 | 0,00 | 0,00 |
| Totale Missione 17 - Energia e diversificazione delle fonti energetiche | 0,00 | 0,00 | 0,00 | 0,00 | 0,00 | 0,00 | 0,00 | 0,00 | 0,00 | 0,00 | 0,00 |
| Missione 18 - Relazioni con le altre autonomie territoriali e locali | | | | | | | | | | | |
| Programma 1 - Relazioni finanziarie con le altre autonomie territoriali | 0,00 | 0,00 | 0,00 | 0,00 | 0,00 | 0,00 | 0,00 | 0,00 | 0,00 | 0,00 | 0,00 |
| Totale Missione 18 - Relazioni con le altre autonomie territoriali e locali | 0,00 | 0,00 | 0,00 | 0,00 | 0,00 | 0,00 | 0,00 | 0,00 | 0,00 | 0,00 | 0,00 |
| Missione 19 - Relazioni internazionali | | | | | | | | | | | |
| Programma 1 - Relazioni internazionali e Cooperazione allo sviluppo | 0,00 | 0,00 | 0,00 | 0,00 | 0,00 | 0,00 | 0,00 | 0,00 | 0,00 | 0,00 | 0,00 |
| Totale Missione 19 - Relazioni internazionali | 0,00 | 0,00 | 0,00 | 0,00 | 0,00 | 0,00 | 0,00 | 0,00 | 0,00 | 0,00 | 0,00 |

Conto del bilancio 2023 - Erte per la gestione della Riserva Naturale Torbiere del Sabino - Allegato E6 - Spese per macroaggregati pagamenti competenza spesa corrente

Allegato e) al Rendiconto - Spese per macroaggregati

**PROSPETTO DELLE SPESE DI BILANCIO PER MISSIONI, PROGRAMMI E MACROAGGREGATI
SPESE CORRENTI - PAGAMENTI IN CONTO COMPETENZA**

Esercizio finanziario 2023

| MACROAGGREGATI | 101 | 102 | 103 | 104 | 105 | 106 | 107 | 108 | 109 | 110 | 100 |
|--|------------------------------|--------------------------|----------------------------|------------------------|--------------------------|-------------------|-------------------|-------------------------------------|-----------------------------|----------------------|-------------------|
| MISSIONI E PROGRAMMI | Redditi da lavoro dipendente | Imposte e tasse a carico | Acquisto di beni e servizi | Trasferimenti correnti | Trasferimenti di tributi | Fondi perequativi | Interessi passivi | Altre spese per redditi da capitale | Rimborsi e poste correttive | Altre spese correnti | Totale |
| Missione 20 - Fondi e accantonamenti | | | | | | | | | | | |
| Programma 1 - Fondo di riserva | 0,00 | 0,00 | 0,00 | 0,00 | 0,00 | 0,00 | 0,00 | 0,00 | 0,00 | 0,00 | 0,00 |
| Programma 2 - Fondo crediti di dubbia esigibilità | 0,00 | 0,00 | 0,00 | 0,00 | 0,00 | 0,00 | 0,00 | 0,00 | 0,00 | 0,00 | 0,00 |
| Programma 3 - Altri fondi | 0,00 | 0,00 | 0,00 | 0,00 | 0,00 | 0,00 | 0,00 | 0,00 | 0,00 | 0,00 | 0,00 |
| Totale Missione 20 - Fondi e accantonamenti | 0,00 | 0,00 | 0,00 | 0,00 | 0,00 | 0,00 | 0,00 | 0,00 | 0,00 | 0,00 | 0,00 |
| Missione 50 - Debito pubblico | | | | | | | | | | | |
| Programma 1 - Quota interessi ammortamento mutui e prestiti obbligazionari | 0,00 | 0,00 | 0,00 | 0,00 | 0,00 | 0,00 | 0,00 | 0,00 | 0,00 | 0,00 | 0,00 |
| Programma 2 - Quota capitale ammortamento mutui e prestiti obbligazionari | 0,00 | 0,00 | 0,00 | 0,00 | 0,00 | 0,00 | 0,00 | 0,00 | 0,00 | 0,00 | 0,00 |
| Totale Missione 50 - Debito pubblico | 0,00 | 0,00 | 0,00 | 0,00 | 0,00 | 0,00 | 0,00 | 0,00 | 0,00 | 0,00 | 0,00 |
| Missione 60 - Anticipazioni finanziarie | | | | | | | | | | | |
| Programma 1 - Restituzione anticipazione di tesoreria | 0,00 | 0,00 | 0,00 | 0,00 | 0,00 | 0,00 | 0,00 | 0,00 | 0,00 | 0,00 | 0,00 |
| Totale Missione 60 - Anticipazioni finanziarie | 0,00 | 0,00 | 0,00 | 0,00 | 0,00 | 0,00 | 0,00 | 0,00 | 0,00 | 0,00 | 0,00 |
| Totale | 73.931,28 | 5.293,71 | 124.142,04 | 1.032,91 | 0,00 | 0,00 | 0,00 | 0,00 | 0,00 | 0,00 | 204.399,94 |

Allegato e) al Rendiconto - Spese per macroaggregati

**PROSPETTO DELLE SPESE DI BILANCIO PER MISSIONI, PROGRAMMI E MACROAGGREGATI
SPESE IN CONTO CAPITALE E SPESE PER INCREMENTO DI ATTIVITA' FINANZIARIE
PAGAMENTI IN CONTO COMPETENZA - Esercizio finanziario 2023**

| MACROAGGREGATI | 201 | 202 | 203 | 204 | 205 | 200 | 301 | 302 | 303 | 304 | 300 |
|--|--|--|------------------------------|---------------------------------------|-------------------------------|--------------------------------|--------------------------------------|--------------------------------------|--|--|--|
| | Tributi in conto capitale a carico dell'ente | Investimenti fissi lordi e acquisto di terreni | Contributi agli investimenti | Altri trasferimenti in conto capitale | Altre spese in conto capitale | Totale SPESE IN CONTO CAPITALE | Acquisizioni di attività finanziarie | Concessione crediti di breve termine | Concessione crediti di medio - lungo termine | Altre spese per incremento di attività finanziarie | Totale SPESE PER INCREMENTO DI ATTIVITA' FINANZIARIE |
| MISSIONI E PROGRAMMI | 201 | 202 | 203 | 204 | 205 | 200 | 301 | 302 | 303 | 304 | 300 |
| Missione 1 - Servizi istituzionali, generali e di gestione | | | | | | | | | | | |
| Programma 1 - Organi istituzionali | 0,00 | 0,00 | 0,00 | 0,00 | 0,00 | 0,00 | 0,00 | 0,00 | 0,00 | 0,00 | 0,00 |
| Programma 2 - Segreteria generale | 0,00 | 0,00 | 0,00 | 0,00 | 0,00 | 0,00 | 0,00 | 0,00 | 0,00 | 0,00 | 0,00 |
| Programma 3 - Gestione economica, finanziaria, programmazione e provveditorato | 0,00 | 0,00 | 0,00 | 0,00 | 0,00 | 0,00 | 0,00 | 0,00 | 0,00 | 0,00 | 0,00 |
| Programma 4 - Gestione delle entrate tributarie e servizi fiscali | 0,00 | 0,00 | 0,00 | 0,00 | 0,00 | 0,00 | 0,00 | 0,00 | 0,00 | 0,00 | 0,00 |
| Programma 5 - Gestione dei beni demaniali e patrimoniali | 0,00 | 0,00 | 0,00 | 0,00 | 0,00 | 0,00 | 0,00 | 0,00 | 0,00 | 0,00 | 0,00 |
| Programma 6 - Ufficio tecnico | 0,00 | 0,00 | 0,00 | 0,00 | 0,00 | 0,00 | 0,00 | 0,00 | 0,00 | 0,00 | 0,00 |
| Programma 7 - Elezioni e consultazioni popolari - Anagrafe e stato civile | 0,00 | 0,00 | 0,00 | 0,00 | 0,00 | 0,00 | 0,00 | 0,00 | 0,00 | 0,00 | 0,00 |
| Programma 8 - Statistica e sistemi informativi | 0,00 | 0,00 | 0,00 | 0,00 | 0,00 | 0,00 | 0,00 | 0,00 | 0,00 | 0,00 | 0,00 |
| Programma 9 - Assistenza tecnico-amministrativa agli enti locali | 0,00 | 0,00 | 0,00 | 0,00 | 0,00 | 0,00 | 0,00 | 0,00 | 0,00 | 0,00 | 0,00 |
| Programma 10 - Risorse umane | 0,00 | 0,00 | 0,00 | 0,00 | 0,00 | 0,00 | 0,00 | 0,00 | 0,00 | 0,00 | 0,00 |
| Programma 11 - Altri servizi generali | 0,00 | 0,00 | 0,00 | 0,00 | 0,00 | 0,00 | 0,00 | 0,00 | 0,00 | 0,00 | 0,00 |
| Totale Missione 1 - Servizi istituzionali, generali e di gestione | 0,00 | 0,00 | 0,00 | 0,00 | 0,00 | 0,00 | 0,00 | 0,00 | 0,00 | 0,00 | 0,00 |
| Missione 2 - Giustizia | | | | | | | | | | | |
| Programma 1 - Uffici giudiziari | 0,00 | 0,00 | 0,00 | 0,00 | 0,00 | 0,00 | 0,00 | 0,00 | 0,00 | 0,00 | 0,00 |
| Programma 2 - Casa circondariale e altri servizi | 0,00 | 0,00 | 0,00 | 0,00 | 0,00 | 0,00 | 0,00 | 0,00 | 0,00 | 0,00 | 0,00 |
| Totale Missione 2 - Giustizia | 0,00 | 0,00 | 0,00 | 0,00 | 0,00 | 0,00 | 0,00 | 0,00 | 0,00 | 0,00 | 0,00 |
| Missione 3 - Ordine pubblico e sicurezza | | | | | | | | | | | |
| Programma 1 - Polizia locale e amministrativa | 0,00 | 0,00 | 0,00 | 0,00 | 0,00 | 0,00 | 0,00 | 0,00 | 0,00 | 0,00 | 0,00 |
| Programma 2 - Sistema integrato di sicurezza urbana | 0,00 | 0,00 | 0,00 | 0,00 | 0,00 | 0,00 | 0,00 | 0,00 | 0,00 | 0,00 | 0,00 |
| Totale Missione 3 - Ordine pubblico e sicurezza | 0,00 | 0,00 | 0,00 | 0,00 | 0,00 | 0,00 | 0,00 | 0,00 | 0,00 | 0,00 | 0,00 |

Conto del bilancio 2023 - Ente per la gestione della Riserva Naturale Torbiere del Sabino - Allegato E7 - Spese per macroaggregati pagamenti competenza conto capitale e attività finanziari

Allegato e) al Rendiconto - Spese per macroaggregati

**PROSPETTO DELLE SPESE DI BILANCIO PER MISSIONI, PROGRAMMI E MACROAGGREGATI
SPESE IN CONTO CAPITALE E SPESE PER INCREMENTO DI ATTIVITA' FINANZIARIE
PAGAMENTI IN CONTO COMPETENZA - Esercizio finanziario 2023**

| MACROAGGREGATI | 201 | 202 | 203 | 204 | 205 | 200 | 301 | 302 | 303 | 304 | 300 |
|--|--|--|------------------------------|---------------------------------------|-------------------------------|--------------------------------|--------------------------------------|--------------------------------------|--|--|--|
| | Tributi in conto capitale a carico dell'ente | Investimenti fissi lordi e acquisto di terreni | Contributi agli investimenti | Altri trasferimenti in conto capitale | Altre spese in conto capitale | Totale SPESE IN CONTO CAPITALE | Acquisizioni di attività finanziarie | Concessione crediti di breve termine | Concessione crediti di medio - lungo termine | Altre spese per incremento di attività finanziarie | Totale SPESE PER INCREMENTO DI ATTIVITA' FINANZIARIE |
| MISSIONI E PROGRAMMI | | | | | | | | | | | |
| Missione 4 - Istruzione e diritto allo studio | | | | | | | | | | | |
| Programma 1 - Istruzione prescolastica | 0,00 | 0,00 | 0,00 | 0,00 | 0,00 | 0,00 | 0,00 | 0,00 | 0,00 | 0,00 | 0,00 |
| Programma 2 - Altri ordini di istruzione non universitaria | 0,00 | 0,00 | 0,00 | 0,00 | 0,00 | 0,00 | 0,00 | 0,00 | 0,00 | 0,00 | 0,00 |
| Programma 4 - Istruzione universitaria | 0,00 | 0,00 | 0,00 | 0,00 | 0,00 | 0,00 | 0,00 | 0,00 | 0,00 | 0,00 | 0,00 |
| Programma 5 - Istruzione tecnica superiore | 0,00 | 0,00 | 0,00 | 0,00 | 0,00 | 0,00 | 0,00 | 0,00 | 0,00 | 0,00 | 0,00 |
| Programma 6 - Servizi ausiliari all'istruzione | 0,00 | 0,00 | 0,00 | 0,00 | 0,00 | 0,00 | 0,00 | 0,00 | 0,00 | 0,00 | 0,00 |
| Programma 7 - Diritto allo studio | 0,00 | 0,00 | 0,00 | 0,00 | 0,00 | 0,00 | 0,00 | 0,00 | 0,00 | 0,00 | 0,00 |
| Totale Missione 4 - Istruzione e diritto allo studio | 0,00 | 0,00 | 0,00 | 0,00 | 0,00 | 0,00 | 0,00 | 0,00 | 0,00 | 0,00 | 0,00 |
| Missione 5 - Tutela e valorizzazione dei beni e attività culturali | | | | | | | | | | | |
| Programma 1 - Valorizzazione dei beni di interesse storico | 0,00 | 0,00 | 0,00 | 0,00 | 0,00 | 0,00 | 0,00 | 0,00 | 0,00 | 0,00 | 0,00 |
| Programma 2 - Attività culturali e interventi diversi nel settore culturale | 0,00 | 0,00 | 0,00 | 0,00 | 0,00 | 0,00 | 0,00 | 0,00 | 0,00 | 0,00 | 0,00 |
| Totale Missione 5 - Tutela e valorizzazione dei beni e attività culturali | 0,00 | 0,00 | 0,00 | 0,00 | 0,00 | 0,00 | 0,00 | 0,00 | 0,00 | 0,00 | 0,00 |
| Missione 6 - Politiche giovanili, sport e tempo libero | | | | | | | | | | | |
| Programma 1 - Sport e tempo libero | 0,00 | 0,00 | 0,00 | 0,00 | 0,00 | 0,00 | 0,00 | 0,00 | 0,00 | 0,00 | 0,00 |
| Programma 2 - Giovani | 0,00 | 0,00 | 0,00 | 0,00 | 0,00 | 0,00 | 0,00 | 0,00 | 0,00 | 0,00 | 0,00 |
| Totale Missione 6 - Politiche giovanili, sport e tempo libero | 0,00 | 0,00 | 0,00 | 0,00 | 0,00 | 0,00 | 0,00 | 0,00 | 0,00 | 0,00 | 0,00 |
| Missione 7 - Turismo | | | | | | | | | | | |
| Programma 1 - Sviluppo e valorizzazione del turismo | 0,00 | 0,00 | 0,00 | 0,00 | 0,00 | 0,00 | 0,00 | 0,00 | 0,00 | 0,00 | 0,00 |
| Totale Missione 7 - Turismo | 0,00 | 0,00 | 0,00 | 0,00 | 0,00 | 0,00 | 0,00 | 0,00 | 0,00 | 0,00 | 0,00 |
| Missione 8 - Assetto del territorio ed edilizia abitativa | | | | | | | | | | | |
| Programma 1 - Urbanistica e assetto del territorio | 0,00 | 0,00 | 0,00 | 0,00 | 0,00 | 0,00 | 0,00 | 0,00 | 0,00 | 0,00 | 0,00 |

Conto del bilancio 2023 - Ente per la gestione della Riserva Naturale Torbiere del Sabino - Allegato E7 - Spese per macroaggregati pagamenti competenza conto capitale e attività finanziari

Allegato e) al Rendiconto - Spese per macroaggregati

**PROSPETTO DELLE SPESE DI BILANCIO PER MISSIONI, PROGRAMMI E MACROAGGREGATI
SPESE IN CONTO CAPITALE E SPESE PER INCREMENTO DI ATTIVITA' FINANZIARIE
PAGAMENTI IN CONTO COMPETENZA - Esercizio finanziario 2023**

| MACROAGGREGATI | 201 | 202 | 203 | 204 | 205 | 200 | 301 | 302 | 303 | 304 | 300 |
|--|--|--|------------------------------|---------------------------------------|-------------------------------|--------------------------------|--------------------------------------|--------------------------------------|--|--|--|
| | Tributi in conto capitale a carico dell'ente | Investimenti fissi lordi e acquisto di terreni | Contributi agli investimenti | Altri trasferimenti in conto capitale | Altre spese in conto capitale | Totale SPESE IN CONTO CAPITALE | Acquisizioni di attività finanziarie | Concessione crediti di breve termine | Concessione crediti di medio - lungo termine | Altre spese per incremento di attività finanziarie | Totale SPESE PER INCREMENTO DI ATTIVITA' FINANZIARIE |
| MISSIONI E PROGRAMMI | | | | | | | | | | | |
| Programma 2 - Edilizia residenziale pubblica e locale e piani di edilizia economico-popolare | 0,00 | 0,00 | 0,00 | 0,00 | 0,00 | 0,00 | 0,00 | 0,00 | 0,00 | 0,00 | 0,00 |
| Totale Missione 8 - Assetto del territorio ed edilizia abitativa | 0,00 | 0,00 | 0,00 | 0,00 | 0,00 | 0,00 | 0,00 | 0,00 | 0,00 | 0,00 | 0,00 |
| Missione 9 - Sviluppo sostenibile e tutela del territorio e dell'ambiente | | | | | | | | | | | |
| Programma 1 - Difesa del suolo | 0,00 | 0,00 | 0,00 | 0,00 | 0,00 | 0,00 | 0,00 | 0,00 | 0,00 | 0,00 | 0,00 |
| Programma 2 - Tutela, valorizzazione e recupero ambientale | 0,00 | 0,00 | 0,00 | 0,00 | 57.215,98 | 57.215,98 | 0,00 | 0,00 | 0,00 | 0,00 | 0,00 |
| Programma 3 - Rifiuti | 0,00 | 0,00 | 0,00 | 0,00 | 0,00 | 0,00 | 0,00 | 0,00 | 0,00 | 0,00 | 0,00 |
| Programma 4 - Servizio idrico integrato | 0,00 | 0,00 | 0,00 | 0,00 | 0,00 | 0,00 | 0,00 | 0,00 | 0,00 | 0,00 | 0,00 |
| Programma 5 - Aree protette, parchi naturali, protezione naturalistica e forestazione | 0,00 | 251.110,79 | 0,00 | 0,00 | 0,00 | 251.110,79 | 0,00 | 0,00 | 0,00 | 0,00 | 0,00 |
| Programma 6 - Tutela e valorizzazione delle risorse idriche | 0,00 | 0,00 | 0,00 | 0,00 | 0,00 | 0,00 | 0,00 | 0,00 | 0,00 | 0,00 | 0,00 |
| Programma 7 - Sviluppo sostenibile territorio montano piccoli Comuni | 0,00 | 0,00 | 0,00 | 0,00 | 0,00 | 0,00 | 0,00 | 0,00 | 0,00 | 0,00 | 0,00 |
| Programma 8 - Qualità dell'aria e riduzione dell'inquinamento | 0,00 | 0,00 | 0,00 | 0,00 | 0,00 | 0,00 | 0,00 | 0,00 | 0,00 | 0,00 | 0,00 |
| Totale Missione 9 - Sviluppo sostenibile e tutela del territorio e dell'ambiente | 0,00 | 251.110,79 | 0,00 | 0,00 | 57.215,98 | 308.326,77 | 0,00 | 0,00 | 0,00 | 0,00 | 0,00 |
| Missione 10 - Trasporti e diritto alla mobilità | | | | | | | | | | | |
| Programma 1 - Trasporto ferroviario | 0,00 | 0,00 | 0,00 | 0,00 | 0,00 | 0,00 | 0,00 | 0,00 | 0,00 | 0,00 | 0,00 |
| Programma 2 - Trasporto pubblico locale | 0,00 | 0,00 | 0,00 | 0,00 | 0,00 | 0,00 | 0,00 | 0,00 | 0,00 | 0,00 | 0,00 |
| Programma 3 - Trasporto per vie d'acqua | 0,00 | 0,00 | 0,00 | 0,00 | 0,00 | 0,00 | 0,00 | 0,00 | 0,00 | 0,00 | 0,00 |
| Programma 4 - Altre modalità di trasporto | 0,00 | 0,00 | 0,00 | 0,00 | 0,00 | 0,00 | 0,00 | 0,00 | 0,00 | 0,00 | 0,00 |
| Programma 5 - Viabilità e infrastrutture stradali | 0,00 | 0,00 | 0,00 | 0,00 | 0,00 | 0,00 | 0,00 | 0,00 | 0,00 | 0,00 | 0,00 |
| Totale Missione 10 - Trasporti e diritto alla mobilità | 0,00 | 0,00 | 0,00 | 0,00 | 0,00 | 0,00 | 0,00 | 0,00 | 0,00 | 0,00 | 0,00 |

Missione 11 - Soccorso civile

Conto del bilancio 2023 - Ente per la gestione della Riserva Naturale Torbiere del Sabino - Allegato E7 - Spese per macroaggregati pagamenti competenza conto capitale e attività finanziari

Allegato e) al Rendiconto - Spese per macroaggregati

**PROSPETTO DELLE SPESE DI BILANCIO PER MISSIONI, PROGRAMMI E MACROAGGREGATI
SPESE IN CONTO CAPITALE E SPESE PER INCREMENTO DI ATTIVITA' FINANZIARIE
PAGAMENTI IN CONTO COMPETENZA - Esercizio finanziario 2023**

| MACROAGGREGATI | 201 | 202 | 203 | 204 | 205 | 200 | 301 | 302 | 303 | 304 | 300 |
|---|--|--|------------------------------|---------------------------------------|-------------------------------|--------------------------------|--------------------------------------|--------------------------------------|--|--|--|
| | Tributi in conto capitale a carico dell'ente | Investimenti fissi lordi e acquisto di terreni | Contributi agli investimenti | Altri trasferimenti in conto capitale | Altre spese in conto capitale | Totale SPESE IN CONTO CAPITALE | Acquisizioni di attività finanziarie | Concessione crediti di breve termine | Concessione crediti di medio - lungo termine | Altre spese per incremento di attività finanziarie | Totale SPESE PER INCREMENTO DI ATTIVITA' FINANZIARIE |
| MISSIONI E PROGRAMMI | | | | | | | | | | | |
| Programma 1 - Sistema di protezione civile | 0,00 | 0,00 | 0,00 | 0,00 | 0,00 | 0,00 | 0,00 | 0,00 | 0,00 | 0,00 | 0,00 |
| Programma 2 - Interventi a seguito di calamità naturali | 0,00 | 0,00 | 0,00 | 0,00 | 0,00 | 0,00 | 0,00 | 0,00 | 0,00 | 0,00 | 0,00 |
| Totale Missione 11 - Soccorso civile | 0,00 | 0,00 | 0,00 | 0,00 | 0,00 | 0,00 | 0,00 | 0,00 | 0,00 | 0,00 | 0,00 |
| Missione 12 - Diritti sociali, politiche sociali e famiglia | | | | | | | | | | | |
| Programma 1 - Interventi per l'infanzia e i minori e per asili nido | 0,00 | 0,00 | 0,00 | 0,00 | 0,00 | 0,00 | 0,00 | 0,00 | 0,00 | 0,00 | 0,00 |
| Programma 2 - Interventi per la disabilità | 0,00 | 0,00 | 0,00 | 0,00 | 0,00 | 0,00 | 0,00 | 0,00 | 0,00 | 0,00 | 0,00 |
| Programma 3 - Interventi per gli anziani | 0,00 | 0,00 | 0,00 | 0,00 | 0,00 | 0,00 | 0,00 | 0,00 | 0,00 | 0,00 | 0,00 |
| Programma 4 - Interventi per soggetti a rischio di esclusione sociale | 0,00 | 0,00 | 0,00 | 0,00 | 0,00 | 0,00 | 0,00 | 0,00 | 0,00 | 0,00 | 0,00 |
| Programma 5 - Interventi per le famiglie | 0,00 | 0,00 | 0,00 | 0,00 | 0,00 | 0,00 | 0,00 | 0,00 | 0,00 | 0,00 | 0,00 |
| Programma 6 - Interventi per il diritto alla casa | 0,00 | 0,00 | 0,00 | 0,00 | 0,00 | 0,00 | 0,00 | 0,00 | 0,00 | 0,00 | 0,00 |
| Programma 7 - Programmazione e governo della rete dei servizi sociosanitari e sociali | 0,00 | 0,00 | 0,00 | 0,00 | 0,00 | 0,00 | 0,00 | 0,00 | 0,00 | 0,00 | 0,00 |
| Programma 8 - Cooperazione e associazionismo | 0,00 | 0,00 | 0,00 | 0,00 | 0,00 | 0,00 | 0,00 | 0,00 | 0,00 | 0,00 | 0,00 |
| Programma 9 - Servizio necroscopico e cimiteriale | 0,00 | 0,00 | 0,00 | 0,00 | 0,00 | 0,00 | 0,00 | 0,00 | 0,00 | 0,00 | 0,00 |
| Totale Missione 12 - Diritti sociali, politiche sociali e famiglia | 0,00 | 0,00 | 0,00 | 0,00 | 0,00 | 0,00 | 0,00 | 0,00 | 0,00 | 0,00 | 0,00 |
| Missione 13 - Tutela della salute | | | | | | | | | | | |
| Programma 1 - Servizio sanitario regionale - finanziamento ordinario corrente per la garanzia del LEA | 0,00 | 0,00 | 0,00 | 0,00 | 0,00 | 0,00 | 0,00 | 0,00 | 0,00 | 0,00 | 0,00 |
| Programma 2 - Servizio sanitario regionale - finanziamento aggiuntivo corrente per livelli di assistenza superiori al LEA | 0,00 | 0,00 | 0,00 | 0,00 | 0,00 | 0,00 | 0,00 | 0,00 | 0,00 | 0,00 | 0,00 |
| Programma 3 - Servizio sanitario regionale - finanziamento aggiuntivo corrente per la copertura dello squilibrio di bilancio corrente | 0,00 | 0,00 | 0,00 | 0,00 | 0,00 | 0,00 | 0,00 | 0,00 | 0,00 | 0,00 | 0,00 |
| Programma 4 - Servizio sanitario regionale - ripiano di disavanzi sanitari relativi ad esercizi pregressi | 0,00 | 0,00 | 0,00 | 0,00 | 0,00 | 0,00 | 0,00 | 0,00 | 0,00 | 0,00 | 0,00 |
| Programma 5 - Servizio sanitario regionale - investimenti sanitari | 0,00 | 0,00 | 0,00 | 0,00 | 0,00 | 0,00 | 0,00 | 0,00 | 0,00 | 0,00 | 0,00 |

Conto del bilancio 2023 - Erte per la gestione della Riserva Naturale Torbiere del Sabino - Allegato E7 - Spese per macroaggregati pagamenti competenza conto capitale e attività finanziarie

Allegato e) al Rendiconto - Spese per macroaggregati

**PROSPETTO DELLE SPESE DI BILANCIO PER MISSIONI, PROGRAMMI E MACROAGGREGATI
SPESE IN CONTO CAPITALE E SPESE PER INCREMENTO DI ATTIVITA' FINANZIARIE
PAGAMENTI IN CONTO COMPETENZA - Esercizio finanziario 2023**

| MACROAGGREGATI | 201 | 202 | 203 | 204 | 205 | 200 | 301 | 302 | 303 | 304 | 300 |
|---|--|--|------------------------------|---------------------------------------|-------------------------------|--------------------------------|--------------------------------------|--------------------------------------|--|--|--|
| | Tributi in conto capitale a carico dell'ente | Investimenti fissi lordi e acquisto di terreni | Contributi agli investimenti | Altri trasferimenti in conto capitale | Altre spese in conto capitale | Totale SPESE IN CONTO CAPITALE | Acquisizioni di attività finanziarie | Concessione crediti di breve termine | Concessione crediti di medio - lungo termine | Altre spese per incremento di attività finanziarie | Totale SPESE PER INCREMENTO DI ATTIVITA' FINANZIARIE |
| MISSIONI E PROGRAMMI | | | | | | | | | | | |
| Programma 6 - Servizio sanitario regionale - restituzione maggiori gettiti SSN | 0,00 | 0,00 | 0,00 | 0,00 | 0,00 | 0,00 | 0,00 | 0,00 | 0,00 | 0,00 | 0,00 |
| Programma 7 - Ulteriori spese in materia sanitaria | 0,00 | 0,00 | 0,00 | 0,00 | 0,00 | 0,00 | 0,00 | 0,00 | 0,00 | 0,00 | 0,00 |
| Totale Missione 13 - Tutela della salute | 0,00 | 0,00 | 0,00 | 0,00 | 0,00 | 0,00 | 0,00 | 0,00 | 0,00 | 0,00 | 0,00 |
| Missione 14 - Sviluppo economico e competitività | | | | | | | | | | | |
| Programma 1 - Industria PMI e Artigianato | 0,00 | 0,00 | 0,00 | 0,00 | 0,00 | 0,00 | 0,00 | 0,00 | 0,00 | 0,00 | 0,00 |
| Programma 2 - Commercio - reti distributive - tutela dei consumatori | 0,00 | 0,00 | 0,00 | 0,00 | 0,00 | 0,00 | 0,00 | 0,00 | 0,00 | 0,00 | 0,00 |
| Programma 3 - Ricerca e innovazione | 0,00 | 0,00 | 0,00 | 0,00 | 0,00 | 0,00 | 0,00 | 0,00 | 0,00 | 0,00 | 0,00 |
| Programma 4 - Reti e altri servizi di pubblica utilità | 0,00 | 0,00 | 0,00 | 0,00 | 0,00 | 0,00 | 0,00 | 0,00 | 0,00 | 0,00 | 0,00 |
| Totale Missione 14 - Sviluppo economico e competitività | 0,00 | 0,00 | 0,00 | 0,00 | 0,00 | 0,00 | 0,00 | 0,00 | 0,00 | 0,00 | 0,00 |
| Missione 15 - Politiche per il lavoro e la formazione professionale | | | | | | | | | | | |
| Programma 1 - Servizi per lo sviluppo del mercato del lavoro | 0,00 | 0,00 | 0,00 | 0,00 | 0,00 | 0,00 | 0,00 | 0,00 | 0,00 | 0,00 | 0,00 |
| Programma 2 - Formazione professionale | 0,00 | 0,00 | 0,00 | 0,00 | 0,00 | 0,00 | 0,00 | 0,00 | 0,00 | 0,00 | 0,00 |
| Programma 3 - Sostegno all'occupazione | 0,00 | 0,00 | 0,00 | 0,00 | 0,00 | 0,00 | 0,00 | 0,00 | 0,00 | 0,00 | 0,00 |
| Totale Missione 15 - Politiche per il lavoro e la formazione professionale | 0,00 | 0,00 | 0,00 | 0,00 | 0,00 | 0,00 | 0,00 | 0,00 | 0,00 | 0,00 | 0,00 |
| Missione 16 - Agricoltura, politiche agroalimentari e pesca | | | | | | | | | | | |
| Programma 1 - Sviluppo del settore agricolo e del sistema agroalimentare | 0,00 | 0,00 | 0,00 | 0,00 | 0,00 | 0,00 | 0,00 | 0,00 | 0,00 | 0,00 | 0,00 |
| Programma 2 - Caccia e pesca | 0,00 | 0,00 | 0,00 | 0,00 | 0,00 | 0,00 | 0,00 | 0,00 | 0,00 | 0,00 | 0,00 |
| Totale Missione 16 - Agricoltura, politiche agroalimentari e pesca | 0,00 | 0,00 | 0,00 | 0,00 | 0,00 | 0,00 | 0,00 | 0,00 | 0,00 | 0,00 | 0,00 |
| Missione 17 - Energia e diversificazione delle fonti energetiche | | | | | | | | | | | |
| Programma 1 - Fonti energetiche | 0,00 | 0,00 | 0,00 | 0,00 | 0,00 | 0,00 | 0,00 | 0,00 | 0,00 | 0,00 | 0,00 |

Conto del bilancio 2023 - Ente per la gestione della Riserva Naturale Torbiere del Sabino - Allegato E7 - Spese per macroaggregati pagamenti competenza conto capitale e attività finanziari

Allegato e) al Rendiconto - Spese per macroaggregati

**PROSPETTO DELLE SPESE DI BILANCIO PER MISSIONI, PROGRAMMI E MACROAGGREGATI
SPESE IN CONTO CAPITALE E SPESE PER INCREMENTO DI ATTIVITA' FINANZIARIE
PAGAMENTI IN CONTO COMPETENZA - Esercizio finanziario 2023**

| MACROAGGREGATI | 201 | 202 | 203 | 204 | 205 | 200 | 301 | 302 | 303 | 304 | 300 |
|--|--|--|------------------------------|---------------------------------------|-------------------------------|--------------------------------|--------------------------------------|--------------------------------------|--|--|--|
| | Tributi in conto capitale a carico dell'ente | Investimenti fissi lordi e acquisto di terreni | Contributi agli investimenti | Altri trasferimenti in conto capitale | Altre spese in conto capitale | Totale SPESE IN CONTO CAPITALE | Acquisizioni di attività finanziarie | Concessione crediti di breve termine | Concessione crediti di medio - lungo termine | Altre spese per incremento di attività finanziarie | Totale SPESE PER INCREMENTO DI ATTIVITA' FINANZIARIE |
| MISSIONI E PROGRAMMI | | | | | | | | | | | |
| Totale Missione 17 - Energia e diversificazione delle fonti energetiche | 0,00 | 0,00 | 0,00 | 0,00 | 0,00 | 0,00 | 0,00 | 0,00 | 0,00 | 0,00 | 0,00 |
| Missione 18 - Relazioni con le altre autonomie territoriali e locali | | | | | | | | | | | |
| Programma 1 - Relazioni finanziarie con le altre autonomie territoriali | 0,00 | 0,00 | 0,00 | 0,00 | 0,00 | 0,00 | 0,00 | 0,00 | 0,00 | 0,00 | 0,00 |
| Totale Missione 18 - Relazioni con le altre autonomie territoriali e locali | 0,00 | 0,00 | 0,00 | 0,00 | 0,00 | 0,00 | 0,00 | 0,00 | 0,00 | 0,00 | 0,00 |
| Missione 19 - Relazioni internazionali | | | | | | | | | | | |
| Programma 1 - Relazioni internazionali e Cooperazione allo sviluppo | 0,00 | 0,00 | 0,00 | 0,00 | 0,00 | 0,00 | 0,00 | 0,00 | 0,00 | 0,00 | 0,00 |
| Totale Missione 19 - Relazioni internazionali | 0,00 | 0,00 | 0,00 | 0,00 | 0,00 | 0,00 | 0,00 | 0,00 | 0,00 | 0,00 | 0,00 |
| Missione 20 - Fondi e accantonamenti | | | | | | | | | | | |
| Programma 1 - Fondo di riserva | 0,00 | 0,00 | 0,00 | 0,00 | 0,00 | 0,00 | 0,00 | 0,00 | 0,00 | 0,00 | 0,00 |
| Programma 2 - Fondo crediti di dubbia esigibilità | 0,00 | 0,00 | 0,00 | 0,00 | 0,00 | 0,00 | 0,00 | 0,00 | 0,00 | 0,00 | 0,00 |
| Programma 3 - Altri fondi | 0,00 | 0,00 | 0,00 | 0,00 | 0,00 | 0,00 | 0,00 | 0,00 | 0,00 | 0,00 | 0,00 |
| Totale Missione 20 - Fondi e accantonamenti | 0,00 | 0,00 | 0,00 | 0,00 | 0,00 | 0,00 | 0,00 | 0,00 | 0,00 | 0,00 | 0,00 |
| TOTALE MACROAGGREGATI | 0,00 | 251.110,79 | 0,00 | 0,00 | 57.215,98 | 308.326,77 | 0,00 | 0,00 | 0,00 | 0,00 | 0,00 |

Allegato e) al Rendiconto - Spese per macroaggregati

**PROSPETTO DELLE SPESE DI BILANCIO PER MISSIONI, PROGRAMMI E MACROAGGREGATI
SPESE PER RIMBORSO DI PRESTITI - PAGAMENTI IN CONTO COMPETENZA**

Esercizio finanziario 2023

| MISSIONI E PROGRAMMI | MACROAGGREGATI | 401 | 402 | 403 | 404 | Totale |
|--|----------------|-----------------------------------|-----------------------------------|--|--|-------------|
| | | Rimborso di titoli obbligazionari | Rimborso prestiti a breve termine | Rimborso mutui e altri finanziamenti a medio lungo termine | Rimborso di altre forme di indebitamento | |
| Missione 50 - Debito pubblico | | | | | | |
| Programma 1 - Quota interessi ammortamento mutui e prestiti obbligazionari | | 0,00 | 0,00 | 0,00 | 0,00 | 0,00 |
| Programma 2 - Quota capitale ammortamento mutui e prestiti obbligazionari | | 0,00 | 0,00 | 0,00 | 0,00 | 0,00 |
| TOTALE MISSIONE 50 - DEBITO PUBBLICO | | 0,00 | 0,00 | 0,00 | 0,00 | 0,00 |

Allegato e) al Rendiconto - Spese per macroaggregati

**PROSPETTO DELLE SPESE DI BILANCIO PER MISSIONI, PROGRAMMI E MACROAGGREGATI
SPESE PER SERVIZI PER CONTO TERZI E PARTITE DI GIRO - PAGAMENTI IN CONTO COMPETENZA**

Esercizio finanziario 2023

| MISSIONI E PROGRAMMI | Uscite per partite di giro | Uscite per conto terzi | Totale |
|---|----------------------------|------------------------|-------------------|
| MACROAGGREGATI | 701 | 702 | 700 |
| Missione 99 - Servizi per conto terzi | | | |
| Programma 1 - Servizi per conto terzi e Partite di giro | 26.090,89 | 79.654,17 | 105.745,06 |
| Programma 2 - Anticipazioni per il finanziamento del sistema sanitari | 0,00 | 0,00 | 0,00 |
| TOTALE MISSIONE 99 - SERVIZI PER CONTO TERZI | 26.090,89 | 79.654,17 | 105.745,06 |

Allegato e) al Rendiconto - Spese per macroaggregati

RIEPILOGO SPESE PER TITOLI E MACROAGGREGATI PAGAMENTI IN CONTO COMPETENZA

Esercizio finanziario 2023

| Titoli e macroaggregati di spesa | Totale | - di cui non ricorrenti |
|---|-------------------|-------------------------|
| Titolo 1 - Spese correnti | | |
| 101 Macroaggregato 1 - Redditi da lavoro dipendente | 73.931,28 | 0,00 |
| 102 Macroaggregato 2 - Imposte e tasse a carico dell'ente | 5.293,71 | 0,00 |
| 103 Macroaggregato 3 - Acquisto di beni e servizi | 124.142,04 | 0,00 |
| 104 Macroaggregato 4 - Trasferimenti correnti | 1.032,91 | 0,00 |
| 105 Macroaggregato 5 - Trasferimenti di tributi | 0,00 | 0,00 |
| 106 Macroaggregato 6 - Fondi perequativi | 0,00 | 0,00 |
| 107 Macroaggregato 7 - Interessi passivi | 0,00 | 0,00 |
| 108 Macroaggregato 8 - Altre spese per redditi da capitale | 0,00 | 0,00 |
| 109 Macroaggregato 9 - Rimborsi e poste correttive delle entrate | 0,00 | 0,00 |
| 110 Macroaggregato 10 - Altre spese correnti | 0,00 | 0,00 |
| TOTALE TITOLO 1 - SPESE CORRENTI | 204.399,94 | 0,00 |
| Titolo 2 - Spese in conto capitale | | |
| 201 Macroaggregato 1 - Tributi in conto capitale a carico dell'ente | 0,00 | 0,00 |
| 202 Macroaggregato 2 - Investimenti fissi lordi e acquisto di terreni | 251.110,79 | 251.110,79 |
| 203 Macroaggregato 3 - Contributi agli investimenti | 0,00 | 0,00 |
| 204 Macroaggregato 4 - Altri trasferimenti in conto capitale | 0,00 | 0,00 |
| 205 Macroaggregato 5 - Altre spese in conto capitale | 57.215,98 | 57.215,98 |
| TOTALE TITOLO 2 - SPESE IN CONTO CAPITALE | 308.326,77 | 308.326,77 |
| Titolo 3 - Spese per incremento attività finanziarie | | |
| 301 Macroaggregato 1 - Acquisizioni di attività finanziarie | 0,00 | 0,00 |
| 302 Macroaggregato 2 - Concessione crediti di breve termine | 0,00 | 0,00 |
| 303 Macroaggregato 3 - Concessione crediti di medio-lungo termine | 0,00 | 0,00 |
| 304 Macroaggregato 4 - Altre spese per incremento di attività finanziarie | 0,00 | 0,00 |

Conto del bilancio 2023 - Erte per la gestione della Riserva Naturale Torbiere del Sebino - Allegato E10 - Riepilogo pagamenti competenza di spesa per titoli e macroaggregati

Allegato e) al Rendiconto - Spese per macroaggregati

RIEPILOGO SPESE PER TITOLI E MACROAGGREGATI PAGAMENTI IN CONTO COMPETENZA

Esercizio finanziario 2023

| Titoli e macroaggregati di spesa | | Totale | - di cui non ricorrenti |
|--|---|-------------------|-------------------------|
| TOTALE TITOLO 3 - SPESE PER INCREMENTO ATTIVITÀ FINANZIARIE | | 0,00 | 0,00 |
| Titolo 4 - Rimborso Prestiti | | | |
| 401 | Macroaggregato 1 - Rimborso di titoli obbligazionari | 0,00 | 0,00 |
| 402 | Macroaggregato 2 - Rimborso prestiti a breve termine | 0,00 | 0,00 |
| 403 | Macroaggregato 3 - Rimborso mutui e altri finanziamenti a medio-lungo termine | 0,00 | 0,00 |
| 404 | Macroaggregato 4 - Rimborso di altre forme di indebitamento | 0,00 | 0,00 |
| 405 | Macroaggregato 5 - Fondi per rimborso prestiti | 0,00 | 0,00 |
| TOTALE TITOLO 4 - RIMBORSO PRESTITI | | 0,00 | 0,00 |
| Titolo 5 - Chiusura Anticipazioni ricevute da istituto tesoriere/cassiere | | | |
| 501 | Macroaggregato 1 - Chiusura Anticipazioni ricevute da istituto tesoriere/cassiere | 0,00 | 0,00 |
| TOTALE TITOLO 5 - CHIUSURA ANTICIPAZIONI RICEVUTE DA ISTITUTO | | 0,00 | 0,00 |
| Titolo 7 - Uscite per conto terzi e partite di giro | | | |
| 701 | Macroaggregato 1 - Uscite per partite di giro | 26.090,89 | 0,00 |
| 702 | Macroaggregato 2 - Uscite per conto terzi | 79.654,17 | 0,00 |
| TOTALE TITOLO 7 - USCITE PER CONTO TERZI E PARTITE DI GIRO | | 105.745,06 | 0,00 |
| TOTALE MACROAGGREGATI | | 618.471,77 | 308.326,77 |

Allegato e) al Rendiconto - Spese per macroaggregati

**PROSPETTO DELLE SPESE DI BILANCIO PER MISSIONI, PROGRAMMI E MACROAGGREGATI
SPESE CORRENTI - PAGAMENTI IN CONTO RESIDUI**

Esercizio finanziario 2023

| MACROAGGREGATI | Redditi da lavoro dipendente | Imposte e tasse a carico | Acquisto di beni e servizi | Trasferimenti correnti | Trasferimenti di tributi | Fondi perequativi | Interessi passivi | Altre spese per redditi da capitale | Rimborsi e poste correttive | Altre spese correnti | Totale |
|--|------------------------------|--------------------------|----------------------------|------------------------|--------------------------|-------------------|-------------------|-------------------------------------|-----------------------------|----------------------|-------------|
| | 101 | 102 | 103 | 104 | 105 | 106 | 107 | 108 | 109 | 110 | 100 |
| MISSIONI E PROGRAMMI | | | | | | | | | | | |
| Programma 4 - Istruzione universitaria | 0,00 | 0,00 | 0,00 | 0,00 | 0,00 | 0,00 | 0,00 | 0,00 | 0,00 | 0,00 | 0,00 |
| Programma 5 - Istruzione tecnica superiore | 0,00 | 0,00 | 0,00 | 0,00 | 0,00 | 0,00 | 0,00 | 0,00 | 0,00 | 0,00 | 0,00 |
| Programma 6 - Servizi ausiliari all'istruzione | 0,00 | 0,00 | 0,00 | 0,00 | 0,00 | 0,00 | 0,00 | 0,00 | 0,00 | 0,00 | 0,00 |
| Programma 7 - Diritto allo studio | 0,00 | 0,00 | 0,00 | 0,00 | 0,00 | 0,00 | 0,00 | 0,00 | 0,00 | 0,00 | 0,00 |
| Totale Missione 4 - Istruzione e diritto allo studio | 0,00 | 0,00 | 0,00 | 0,00 | 0,00 | 0,00 | 0,00 | 0,00 | 0,00 | 0,00 | 0,00 |
| Missione 5 - Tutela e valorizzazione dei beni e attività culturali | | | | | | | | | | | |
| Programma 1 - Valorizzazione dei beni di interesse storico | 0,00 | 0,00 | 0,00 | 0,00 | 0,00 | 0,00 | 0,00 | 0,00 | 0,00 | 0,00 | 0,00 |
| Programma 2 - Attività culturali e interventi diversi nel settore culturale | 0,00 | 0,00 | 0,00 | 0,00 | 0,00 | 0,00 | 0,00 | 0,00 | 0,00 | 0,00 | 0,00 |
| Totale Missione 5 - Tutela e valorizzazione dei beni e attività culturali | 0,00 | 0,00 | 0,00 | 0,00 | 0,00 | 0,00 | 0,00 | 0,00 | 0,00 | 0,00 | 0,00 |
| Missione 6 - Politiche giovanili, sport e tempo libero | | | | | | | | | | | |
| Programma 1 - Sport e tempo libero | 0,00 | 0,00 | 0,00 | 0,00 | 0,00 | 0,00 | 0,00 | 0,00 | 0,00 | 0,00 | 0,00 |
| Programma 2 - Giovani | 0,00 | 0,00 | 0,00 | 0,00 | 0,00 | 0,00 | 0,00 | 0,00 | 0,00 | 0,00 | 0,00 |
| Totale Missione 6 - Politiche giovanili, sport e tempo libero | 0,00 | 0,00 | 0,00 | 0,00 | 0,00 | 0,00 | 0,00 | 0,00 | 0,00 | 0,00 | 0,00 |
| Missione 7 - Turismo | | | | | | | | | | | |
| Programma 1 - Sviluppo e valorizzazione del turismo | 0,00 | 0,00 | 0,00 | 0,00 | 0,00 | 0,00 | 0,00 | 0,00 | 0,00 | 0,00 | 0,00 |
| Totale Missione 7 - Turismo | 0,00 | 0,00 | 0,00 | 0,00 | 0,00 | 0,00 | 0,00 | 0,00 | 0,00 | 0,00 | 0,00 |
| Missione 8 - Assetto del territorio ed edilizia abitativa | | | | | | | | | | | |
| Programma 1 - Urbanistica e assetto del territorio | 0,00 | 0,00 | 0,00 | 0,00 | 0,00 | 0,00 | 0,00 | 0,00 | 0,00 | 0,00 | 0,00 |
| Programma 2 - Edilizia residenziale pubblica e locale e piani di edilizia economico-popolare | 0,00 | 0,00 | 0,00 | 0,00 | 0,00 | 0,00 | 0,00 | 0,00 | 0,00 | 0,00 | 0,00 |
| Totale Missione 8 - Assetto del territorio ed edilizia abitativa | 0,00 | 0,00 | 0,00 | 0,00 | 0,00 | 0,00 | 0,00 | 0,00 | 0,00 | 0,00 | 0,00 |
| Missione 9 - Sviluppo sostenibile e tutela del territorio e dell'ambiente | | | | | | | | | | | |
| Programma 1 - Difesa del suolo | 0,00 | 0,00 | 0,00 | 0,00 | 0,00 | 0,00 | 0,00 | 0,00 | 0,00 | 0,00 | 0,00 |

Allegato e) al Rendiconto - Spese per macroaggregati

**PROSPETTO DELLE SPESE DI BILANCIO PER MISSIONI, PROGRAMMI E MACROAGGREGATI
SPESE CORRENTI - PAGAMENTI IN CONTO RESIDUI**

Esercizio finanziario 2023

| MACROAGGREGATI | Redditi da lavoro dipendente | Imposte e tasse a carico | Acquisto di beni e servizi | Trasferimenti correnti | Trasferimenti di tributi | Fondi perequativi | Interessi passivi | Altre spese per redditi da capitale | Rimborsi e poste correttive | Altre spese correnti | Totale |
|---|------------------------------|--------------------------|----------------------------|------------------------|--------------------------|-------------------|-------------------|-------------------------------------|-----------------------------|----------------------|------------------|
| | 101 | 102 | 103 | 104 | 105 | 106 | 107 | 108 | 109 | 110 | 100 |
| MISSIONI E PROGRAMMI | | | | | | | | | | | |
| Programma 2 - Tutela, valorizzazione e recupero ambientale | 0,00 | 0,00 | 21.568,28 | 0,00 | 0,00 | 0,00 | 0,00 | 0,00 | 0,00 | 0,00 | 21.568,28 |
| Programma 3 - Rifiuti | 0,00 | 0,00 | 0,00 | 0,00 | 0,00 | 0,00 | 0,00 | 0,00 | 0,00 | 0,00 | 0,00 |
| Programma 4 - Servizio idrico integrato | 0,00 | 0,00 | 0,00 | 0,00 | 0,00 | 0,00 | 0,00 | 0,00 | 0,00 | 0,00 | 0,00 |
| Programma 5 - Aree protette, parchi naturali, protezione naturalistica e forestazione | 0,00 | 0,00 | 0,00 | 0,00 | 0,00 | 0,00 | 0,00 | 0,00 | 0,00 | 0,00 | 0,00 |
| Programma 6 - Tutela e valorizzazione delle risorse idriche | 0,00 | 0,00 | 0,00 | 0,00 | 0,00 | 0,00 | 0,00 | 0,00 | 0,00 | 0,00 | 0,00 |
| Programma 7 - Sviluppo sostenibile territorio montano piccoli Comuni | 0,00 | 0,00 | 0,00 | 0,00 | 0,00 | 0,00 | 0,00 | 0,00 | 0,00 | 0,00 | 0,00 |
| Programma 8 - Qualità dell'aria e riduzione dell'inquinamento | 0,00 | 0,00 | 0,00 | 0,00 | 0,00 | 0,00 | 0,00 | 0,00 | 0,00 | 0,00 | 0,00 |
| Totale Missione 9 - Sviluppo sostenibile e tutela del territorio e dell'ambiente | 0,00 | 0,00 | 21.568,28 | 0,00 | 0,00 | 0,00 | 0,00 | 0,00 | 0,00 | 0,00 | 21.568,28 |
| Missione 10 - Trasporti e diritto alla mobilità | | | | | | | | | | | |
| Programma 1 - Trasporto ferroviario | 0,00 | 0,00 | 0,00 | 0,00 | 0,00 | 0,00 | 0,00 | 0,00 | 0,00 | 0,00 | 0,00 |
| Programma 2 - Trasporto pubblico locale | 0,00 | 0,00 | 0,00 | 0,00 | 0,00 | 0,00 | 0,00 | 0,00 | 0,00 | 0,00 | 0,00 |
| Programma 3 - Trasporto per vie d'acqua | 0,00 | 0,00 | 0,00 | 0,00 | 0,00 | 0,00 | 0,00 | 0,00 | 0,00 | 0,00 | 0,00 |
| Programma 4 - Altre modalità di trasporto | 0,00 | 0,00 | 0,00 | 0,00 | 0,00 | 0,00 | 0,00 | 0,00 | 0,00 | 0,00 | 0,00 |
| Programma 5 - Viabilità e infrastrutture stradali | 0,00 | 0,00 | 0,00 | 0,00 | 0,00 | 0,00 | 0,00 | 0,00 | 0,00 | 0,00 | 0,00 |
| Totale Missione 10 - Trasporti e diritto alla mobilità | 0,00 | 0,00 | 0,00 | 0,00 | 0,00 | 0,00 | 0,00 | 0,00 | 0,00 | 0,00 | 0,00 |
| Missione 11 - Soccorso civile | | | | | | | | | | | |
| Programma 1 - Sistema di protezione civile | 0,00 | 0,00 | 0,00 | 0,00 | 0,00 | 0,00 | 0,00 | 0,00 | 0,00 | 0,00 | 0,00 |
| Programma 2 - Interventi a seguito di calamità naturali | 0,00 | 0,00 | 0,00 | 0,00 | 0,00 | 0,00 | 0,00 | 0,00 | 0,00 | 0,00 | 0,00 |
| Totale Missione 11 - Soccorso civile | 0,00 | 0,00 | 0,00 | 0,00 | 0,00 | 0,00 | 0,00 | 0,00 | 0,00 | 0,00 | 0,00 |
| Missione 12 - Diritti sociali, politiche sociali e famiglia | | | | | | | | | | | |
| Programma 1 - Interventi per l'infanzia e i minori e per asili nido | 0,00 | 0,00 | 0,00 | 0,00 | 0,00 | 0,00 | 0,00 | 0,00 | 0,00 | 0,00 | 0,00 |
| Programma 2 - Interventi per la disabilità | 0,00 | 0,00 | 0,00 | 0,00 | 0,00 | 0,00 | 0,00 | 0,00 | 0,00 | 0,00 | 0,00 |
| Programma 3 - Interventi per gli anziani | 0,00 | 0,00 | 0,00 | 0,00 | 0,00 | 0,00 | 0,00 | 0,00 | 0,00 | 0,00 | 0,00 |

Conto del bilancio 2023 - Ente per la gestione della Riserva Naturale Torbiere del Sebino - Allegato E11 - Spese per macroaggregati pagamenti residui spesa corrente

Allegato e) al Rendiconto - Spese per macroaggregati

**PROSPETTO DELLE SPESE DI BILANCIO PER MISSIONI, PROGRAMMI E MACROAGGREGATI
SPESE CORRENTI - PAGAMENTI IN CONTO RESIDUI**

Esercizio finanziario 2023

| MACROAGGREGATI | Redditi da lavoro dipendente | Imposte e tasse a carico | Acquisto di beni e servizi | Trasferimenti correnti | Trasferimenti di tributi | Fondi perequativi | Interessi passivi | Altre spese per redditi da capitale | Rimborsi e poste correttive | Altre spese correnti | Totale |
|---|------------------------------|--------------------------|----------------------------|------------------------|--------------------------|-------------------|-------------------|-------------------------------------|-----------------------------|----------------------|-------------|
| | 101 | 102 | 103 | 104 | 105 | 106 | 107 | 108 | 109 | 110 | 100 |
| MISSIONI E PROGRAMMI | | | | | | | | | | | |
| Programma 4 - Interventi per soggetti a rischio di esclusione sociale | 0,00 | 0,00 | 0,00 | 0,00 | 0,00 | 0,00 | 0,00 | 0,00 | 0,00 | 0,00 | 0,00 |
| Programma 5 - Interventi per le famiglie | 0,00 | 0,00 | 0,00 | 0,00 | 0,00 | 0,00 | 0,00 | 0,00 | 0,00 | 0,00 | 0,00 |
| Programma 6 - Interventi per il diritto alla casa | 0,00 | 0,00 | 0,00 | 0,00 | 0,00 | 0,00 | 0,00 | 0,00 | 0,00 | 0,00 | 0,00 |
| Programma 7 - Programmazione e governo della rete dei servizi sociosanitari e sociali | 0,00 | 0,00 | 0,00 | 0,00 | 0,00 | 0,00 | 0,00 | 0,00 | 0,00 | 0,00 | 0,00 |
| Programma 8 - Cooperazione e associazionismo | 0,00 | 0,00 | 0,00 | 0,00 | 0,00 | 0,00 | 0,00 | 0,00 | 0,00 | 0,00 | 0,00 |
| Programma 9 - Servizio necroscopico e cimiteriale | 0,00 | 0,00 | 0,00 | 0,00 | 0,00 | 0,00 | 0,00 | 0,00 | 0,00 | 0,00 | 0,00 |
| Totale Missione 12 - Diritti sociali, politiche sociali e famiglia | 0,00 | 0,00 | 0,00 | 0,00 | 0,00 | 0,00 | 0,00 | 0,00 | 0,00 | 0,00 | 0,00 |

Missione 13 - Tutela della salute

| | | | | | | | | | | | |
|---|-------------|-------------|-------------|-------------|-------------|-------------|-------------|-------------|-------------|-------------|-------------|
| Programma 1 - Servizio sanitario regionale - finanziamento ordinario corrente per la garanzia dei LEA | 0,00 | 0,00 | 0,00 | 0,00 | 0,00 | 0,00 | 0,00 | 0,00 | 0,00 | 0,00 | 0,00 |
| Programma 2 - Servizio sanitario regionale - finanziamento aggiuntivo corrente per livelli di assistenza superiori ai LEA | 0,00 | 0,00 | 0,00 | 0,00 | 0,00 | 0,00 | 0,00 | 0,00 | 0,00 | 0,00 | 0,00 |
| Programma 3 - Servizio sanitario regionale - finanziamento aggiuntivo corrente per la copertura dello squilibrio di bilancio corrente | 0,00 | 0,00 | 0,00 | 0,00 | 0,00 | 0,00 | 0,00 | 0,00 | 0,00 | 0,00 | 0,00 |
| Programma 4 - Servizio sanitario regionale - ripiano di disavanzi sanitari relativi ad esercizi progressi sanitari | 0,00 | 0,00 | 0,00 | 0,00 | 0,00 | 0,00 | 0,00 | 0,00 | 0,00 | 0,00 | 0,00 |
| Programma 5 - Servizio sanitario regionale - investimenti sanitari | 0,00 | 0,00 | 0,00 | 0,00 | 0,00 | 0,00 | 0,00 | 0,00 | 0,00 | 0,00 | 0,00 |
| Programma 6 - Servizio sanitario regionale - restituzione maggiori gettiti SSN | 0,00 | 0,00 | 0,00 | 0,00 | 0,00 | 0,00 | 0,00 | 0,00 | 0,00 | 0,00 | 0,00 |
| Programma 7 - Ulteriori spese in materia sanitaria | 0,00 | 0,00 | 0,00 | 0,00 | 0,00 | 0,00 | 0,00 | 0,00 | 0,00 | 0,00 | 0,00 |
| Totale Missione 13 - Tutela della salute | 0,00 | 0,00 | 0,00 | 0,00 | 0,00 | 0,00 | 0,00 | 0,00 | 0,00 | 0,00 | 0,00 |

Missione 14 - Sviluppo economico e competitività

| | | | | | | | | | | | |
|--|------|------|------|------|------|------|------|------|------|------|------|
| Programma 1 - Industria PMI e Artigianato | 0,00 | 0,00 | 0,00 | 0,00 | 0,00 | 0,00 | 0,00 | 0,00 | 0,00 | 0,00 | 0,00 |
| Programma 2 - Commercio - reti distributive - tutela dei consumatori | 0,00 | 0,00 | 0,00 | 0,00 | 0,00 | 0,00 | 0,00 | 0,00 | 0,00 | 0,00 | 0,00 |
| Programma 3 - Ricerca e innovazione | 0,00 | 0,00 | 0,00 | 0,00 | 0,00 | 0,00 | 0,00 | 0,00 | 0,00 | 0,00 | 0,00 |
| Programma 4 - Reti e altri servizi di pubblica utilità | 0,00 | 0,00 | 0,00 | 0,00 | 0,00 | 0,00 | 0,00 | 0,00 | 0,00 | 0,00 | 0,00 |

Allegato e) al Rendiconto - Spese per macroaggregati

**PROSPETTO DELLE SPESE DI BILANCIO PER MISSIONI, PROGRAMMI E MACROAGGREGATI
SPESE CORRENTI - PAGAMENTI IN CONTO RESIDUI**

Esercizio finanziario 2023

| MACROAGGREGATI | Redditi da lavoro dipendente | Imposte e tasse a carico | Acquisto di beni e servizi | Trasferimenti correnti | Trasferimenti di tributi | Fondi perequativi | Interessi passivi | Altre spese per redditi da capitale | Rimborsi e poste correttive | Altre spese correnti | Totale |
|--|------------------------------|--------------------------|----------------------------|------------------------|--------------------------|-------------------|-------------------|-------------------------------------|-----------------------------|----------------------|-------------|
| | 101 | 102 | 103 | 104 | 105 | 106 | 107 | 108 | 109 | 110 | 100 |
| MISSIONI E PROGRAMMI | | | | | | | | | | | |
| Totale Missione 14 - Sviluppo economico e competitività | 0,00 | 0,00 | 0,00 | 0,00 | 0,00 | 0,00 | 0,00 | 0,00 | 0,00 | 0,00 | 0,00 |
| Missione 15 - Politiche per il lavoro e la formazione professionale | | | | | | | | | | | |
| Programma 1 - Servizi per lo sviluppo del mercato del lavoro | 0,00 | 0,00 | 0,00 | 0,00 | 0,00 | 0,00 | 0,00 | 0,00 | 0,00 | 0,00 | 0,00 |
| Programma 2 - Formazione professionale | 0,00 | 0,00 | 0,00 | 0,00 | 0,00 | 0,00 | 0,00 | 0,00 | 0,00 | 0,00 | 0,00 |
| Programma 3 - Sostegno all'occupazione | 0,00 | 0,00 | 0,00 | 0,00 | 0,00 | 0,00 | 0,00 | 0,00 | 0,00 | 0,00 | 0,00 |
| Totale Missione 15 - Politiche per il lavoro e la formazione professionale | 0,00 | 0,00 | 0,00 | 0,00 | 0,00 | 0,00 | 0,00 | 0,00 | 0,00 | 0,00 | 0,00 |
| Missione 16 - Agricoltura, politiche agroalimentari e pesca | | | | | | | | | | | |
| Programma 1 - Sviluppo del settore agricolo e del sistema agroalimentare | 0,00 | 0,00 | 0,00 | 0,00 | 0,00 | 0,00 | 0,00 | 0,00 | 0,00 | 0,00 | 0,00 |
| Programma 2 - Caccia e pesca | 0,00 | 0,00 | 0,00 | 0,00 | 0,00 | 0,00 | 0,00 | 0,00 | 0,00 | 0,00 | 0,00 |
| Totale Missione 16 - Agricoltura, politiche agroalimentari e pesca | 0,00 | 0,00 | 0,00 | 0,00 | 0,00 | 0,00 | 0,00 | 0,00 | 0,00 | 0,00 | 0,00 |
| Missione 17 - Energia e diversificazione delle fonti energetiche | | | | | | | | | | | |
| Programma 1 - Fonti energetiche | 0,00 | 0,00 | 0,00 | 0,00 | 0,00 | 0,00 | 0,00 | 0,00 | 0,00 | 0,00 | 0,00 |
| Totale Missione 17 - Energia e diversificazione delle fonti energetiche | 0,00 | 0,00 | 0,00 | 0,00 | 0,00 | 0,00 | 0,00 | 0,00 | 0,00 | 0,00 | 0,00 |
| Missione 18 - Relazioni con le altre autonomie territoriali e locali | | | | | | | | | | | |
| Programma 1 - Relazioni finanziarie con le altre autonomie territoriali | 0,00 | 0,00 | 0,00 | 0,00 | 0,00 | 0,00 | 0,00 | 0,00 | 0,00 | 0,00 | 0,00 |
| Totale Missione 18 - Relazioni con le altre autonomie territoriali e locali | 0,00 | 0,00 | 0,00 | 0,00 | 0,00 | 0,00 | 0,00 | 0,00 | 0,00 | 0,00 | 0,00 |
| Missione 19 - Relazioni internazionali | | | | | | | | | | | |
| Programma 1 - Relazioni internazionali e Cooperazione allo sviluppo | 0,00 | 0,00 | 0,00 | 0,00 | 0,00 | 0,00 | 0,00 | 0,00 | 0,00 | 0,00 | 0,00 |
| Totale Missione 19 - Relazioni internazionali | 0,00 | 0,00 | 0,00 | 0,00 | 0,00 | 0,00 | 0,00 | 0,00 | 0,00 | 0,00 | 0,00 |

Conto del bilancio 2023 - Ente per la gestione della Riserva Naturale Torbiere del Sebino - Allegato E11 - Spese per macroaggregati pagamenti residui spesa corrente

Allegato e) al Rendiconto - Spese per macroaggregati

**PROSPETTO DELLE SPESE DI BILANCIO PER MISSIONI, PROGRAMMI E MACROAGGREGATI
SPESE CORRENTI - PAGAMENTI IN CONTO RESIDUI**

Esercizio finanziario 2023

| MACROAGGREGATI | 101 | 102 | 103 | 104 | 105 | 106 | 107 | 108 | 109 | 110 | 100 |
|--|------------------------------|--------------------------|----------------------------|------------------------|--------------------------|-------------------|-------------------|-------------------------------------|-----------------------------|----------------------|------------------|
| MISSIONI E PROGRAMMI | Redditi da lavoro dipendente | Imposte e tasse a carico | Acquisto di beni e servizi | Trasferimenti correnti | Trasferimenti di tributi | Fondi perequativi | Interessi passivi | Altre spese per redditi da capitale | Rimborsi e poste correttive | Altre spese correnti | Totale |
| Missione 20 - Fondi e accantonamenti | | | | | | | | | | | |
| Programma 1 - Fondo di riserva | 0,00 | 0,00 | 0,00 | 0,00 | 0,00 | 0,00 | 0,00 | 0,00 | 0,00 | 0,00 | 0,00 |
| Programma 2 - Fondo crediti di dubbia esigibilità | 0,00 | 0,00 | 0,00 | 0,00 | 0,00 | 0,00 | 0,00 | 0,00 | 0,00 | 0,00 | 0,00 |
| Programma 3 - Altri fondi | 0,00 | 0,00 | 0,00 | 0,00 | 0,00 | 0,00 | 0,00 | 0,00 | 0,00 | 0,00 | 0,00 |
| Totale Missione 20 - Fondi e accantonamenti | 0,00 | 0,00 | 0,00 | 0,00 | 0,00 | 0,00 | 0,00 | 0,00 | 0,00 | 0,00 | 0,00 |
| Missione 50 - Debito pubblico | | | | | | | | | | | |
| Programma 1 - Quota interessi ammortamento mutui e prestiti obbligazionari | 0,00 | 0,00 | 0,00 | 0,00 | 0,00 | 0,00 | 0,00 | 0,00 | 0,00 | 0,00 | 0,00 |
| Programma 2 - Quota capitale ammortamento mutui e prestiti obbligazionari | 0,00 | 0,00 | 0,00 | 0,00 | 0,00 | 0,00 | 0,00 | 0,00 | 0,00 | 0,00 | 0,00 |
| Totale Missione 50 - Debito pubblico | 0,00 | 0,00 | 0,00 | 0,00 | 0,00 | 0,00 | 0,00 | 0,00 | 0,00 | 0,00 | 0,00 |
| Missione 60 - Anticipazioni finanziarie | | | | | | | | | | | |
| Programma 1 - Restituzione anticipazione di tesoreria | 0,00 | 0,00 | 0,00 | 0,00 | 0,00 | 0,00 | 0,00 | 0,00 | 0,00 | 0,00 | 0,00 |
| Totale Missione 60 - Anticipazioni finanziarie | 0,00 | 0,00 | 0,00 | 0,00 | 0,00 | 0,00 | 0,00 | 0,00 | 0,00 | 0,00 | 0,00 |
| Totale | 0,00 | 0,00 | 57.099,80 | 0,00 | 0,00 | 0,00 | 0,00 | 0,00 | 0,00 | 0,00 | 57.099,80 |

Allegato e) al Rendiconto - Spese per macroaggregati

**PROSPETTO DELLE SPESE DI BILANCIO PER MISSIONI, PROGRAMMI E MACROAGGREGATI
SPESE IN CONTO CAPITALE E SPESE PER INCREMENTO DI ATTIVITA' FINANZIARIE
PAGAMENTI IN CONTO RESIDUI - Esercizio finanziario 2023**

| MACROAGGREGATI | 201 | 202 | 203 | 204 | 205 | 200 | 301 | 302 | 303 | 304 | 300 |
|--|--|--|------------------------------|---------------------------------------|-------------------------------|--------------------------------|--------------------------------------|--------------------------------------|--|--|--|
| | Tributi in conto capitale a carico dell'ente | Investimenti fissi lordi e acquisto di terreni | Contributi agli investimenti | Altri trasferimenti in conto capitale | Altre spese in conto capitale | Totale SPESE IN CONTO CAPITALE | Acquisizioni di attività finanziarie | Concessione crediti di breve termine | Concessione crediti di medio - lungo termine | Altre spese per incremento di attività finanziarie | Totale SPESE PER INCREMENTO DI ATTIVITA' FINANZIARIE |
| MISSIONI E PROGRAMMI | 201 | 202 | 203 | 204 | 205 | 200 | 301 | 302 | 303 | 304 | 300 |
| Missione 1 - Servizi istituzionali, generali e di gestione | | | | | | | | | | | |
| Programma 1 - Organi istituzionali | 0,00 | 0,00 | 0,00 | 0,00 | 0,00 | 0,00 | 0,00 | 0,00 | 0,00 | 0,00 | 0,00 |
| Programma 2 - Segreteria generale | 0,00 | 0,00 | 0,00 | 0,00 | 0,00 | 0,00 | 0,00 | 0,00 | 0,00 | 0,00 | 0,00 |
| Programma 3 - Gestione economica, finanziaria, programmazione e provveditorato | 0,00 | 0,00 | 0,00 | 0,00 | 0,00 | 0,00 | 0,00 | 0,00 | 0,00 | 0,00 | 0,00 |
| Programma 4 - Gestione delle entrate tributarie e servizi fiscali | 0,00 | 0,00 | 0,00 | 0,00 | 0,00 | 0,00 | 0,00 | 0,00 | 0,00 | 0,00 | 0,00 |
| Programma 5 - Gestione dei beni demaniali e patrimoniali | 0,00 | 0,00 | 0,00 | 0,00 | 0,00 | 0,00 | 0,00 | 0,00 | 0,00 | 0,00 | 0,00 |
| Programma 6 - Ufficio tecnico | 0,00 | 0,00 | 0,00 | 0,00 | 0,00 | 0,00 | 0,00 | 0,00 | 0,00 | 0,00 | 0,00 |
| Programma 7 - Elezioni e consultazioni popolari - Anagrafe e stato civile | 0,00 | 0,00 | 0,00 | 0,00 | 0,00 | 0,00 | 0,00 | 0,00 | 0,00 | 0,00 | 0,00 |
| Programma 8 - Statistica e sistemi informativi | 0,00 | 0,00 | 0,00 | 0,00 | 0,00 | 0,00 | 0,00 | 0,00 | 0,00 | 0,00 | 0,00 |
| Programma 9 - Assistenza tecnico-amministrativa agli enti locali | 0,00 | 0,00 | 0,00 | 0,00 | 0,00 | 0,00 | 0,00 | 0,00 | 0,00 | 0,00 | 0,00 |
| Programma 10 - Risorse umane | 0,00 | 0,00 | 0,00 | 0,00 | 0,00 | 0,00 | 0,00 | 0,00 | 0,00 | 0,00 | 0,00 |
| Programma 11 - Altri servizi generali | 0,00 | 718,50 | 0,00 | 0,00 | 0,00 | 718,50 | 0,00 | 0,00 | 0,00 | 0,00 | 0,00 |
| Totale Missione 1 - Servizi istituzionali, generali e di gestione | 0,00 | 718,50 | 0,00 | 0,00 | 0,00 | 718,50 | 0,00 | 0,00 | 0,00 | 0,00 | 0,00 |
| Missione 2 - Giustizia | | | | | | | | | | | |
| Programma 1 - Uffici giudiziari | 0,00 | 0,00 | 0,00 | 0,00 | 0,00 | 0,00 | 0,00 | 0,00 | 0,00 | 0,00 | 0,00 |
| Programma 2 - Casa circondariale e altri servizi | 0,00 | 0,00 | 0,00 | 0,00 | 0,00 | 0,00 | 0,00 | 0,00 | 0,00 | 0,00 | 0,00 |
| Totale Missione 2 - Giustizia | 0,00 | 0,00 | 0,00 | 0,00 | 0,00 | 0,00 | 0,00 | 0,00 | 0,00 | 0,00 | 0,00 |
| Missione 3 - Ordine pubblico e sicurezza | | | | | | | | | | | |
| Programma 1 - Polizia locale e amministrativa | 0,00 | 0,00 | 0,00 | 0,00 | 0,00 | 0,00 | 0,00 | 0,00 | 0,00 | 0,00 | 0,00 |
| Programma 2 - Sistema integrato di sicurezza urbana | 0,00 | 0,00 | 0,00 | 0,00 | 0,00 | 0,00 | 0,00 | 0,00 | 0,00 | 0,00 | 0,00 |
| Totale Missione 3 - Ordine pubblico e sicurezza | 0,00 | 0,00 | 0,00 | 0,00 | 0,00 | 0,00 | 0,00 | 0,00 | 0,00 | 0,00 | 0,00 |

Conto del bilancio 2023 - Ente per la gestione della Riserva Naturale Torbiere del Sebino - Allegato E12 - Spese per macroaggregati pagamenti residui conto capitale e attività finanziari

Allegato e) al Rendiconto - Spese per macroaggregati

**PROSPETTO DELLE SPESE DI BILANCIO PER MISSIONI, PROGRAMMI E MACROAGGREGATI
SPESE IN CONTO CAPITALE E SPESE PER INCREMENTO DI ATTIVITA' FINANZIARIE
PAGAMENTI IN CONTO RESIDUI - Esercizio finanziario 2023**

| MACROAGGREGATI | 201 | 202 | 203 | 204 | 205 | 200 | 301 | 302 | 303 | 304 | 300 |
|--|--|--|------------------------------|---------------------------------------|-------------------------------|--------------------------------|--------------------------------------|--------------------------------------|--|--|--|
| | Tributi in conto capitale a carico dell'ente | Investimenti fissi lordi e acquisto di terreni | Contributi agli investimenti | Altri trasferimenti in conto capitale | Altre spese in conto capitale | Totale SPESE IN CONTO CAPITALE | Acquisizioni di attività finanziarie | Concessione crediti di breve termine | Concessione crediti di medio - lungo termine | Altre spese per incremento di attività finanziarie | Totale SPESE PER INCREMENTO DI ATTIVITA' FINANZIARIE |
| MISSIONI E PROGRAMMI | | | | | | | | | | | |
| Missione 4 - Istruzione e diritto allo studio | | | | | | | | | | | |
| Programma 1 - Istruzione prescolastica | 0,00 | 0,00 | 0,00 | 0,00 | 0,00 | 0,00 | 0,00 | 0,00 | 0,00 | 0,00 | 0,00 |
| Programma 2 - Altri ordini di istruzione non universitaria | 0,00 | 0,00 | 0,00 | 0,00 | 0,00 | 0,00 | 0,00 | 0,00 | 0,00 | 0,00 | 0,00 |
| Programma 4 - Istruzione universitaria | 0,00 | 0,00 | 0,00 | 0,00 | 0,00 | 0,00 | 0,00 | 0,00 | 0,00 | 0,00 | 0,00 |
| Programma 5 - Istruzione tecnica superiore | 0,00 | 0,00 | 0,00 | 0,00 | 0,00 | 0,00 | 0,00 | 0,00 | 0,00 | 0,00 | 0,00 |
| Programma 6 - Servizi ausiliari all'istruzione | 0,00 | 0,00 | 0,00 | 0,00 | 0,00 | 0,00 | 0,00 | 0,00 | 0,00 | 0,00 | 0,00 |
| Programma 7 - Diritto allo studio | 0,00 | 0,00 | 0,00 | 0,00 | 0,00 | 0,00 | 0,00 | 0,00 | 0,00 | 0,00 | 0,00 |
| Totale Missione 4 - Istruzione e diritto allo studio | 0,00 | 0,00 | 0,00 | 0,00 | 0,00 | 0,00 | 0,00 | 0,00 | 0,00 | 0,00 | 0,00 |
| Missione 5 - Tutela e valorizzazione dei beni e attività culturali | | | | | | | | | | | |
| Programma 1 - Valorizzazione dei beni di interesse storico | 0,00 | 0,00 | 0,00 | 0,00 | 0,00 | 0,00 | 0,00 | 0,00 | 0,00 | 0,00 | 0,00 |
| Programma 2 - Attività culturali e interventi diversi nel settore culturale | 0,00 | 0,00 | 0,00 | 0,00 | 0,00 | 0,00 | 0,00 | 0,00 | 0,00 | 0,00 | 0,00 |
| Totale Missione 5 - Tutela e valorizzazione dei beni e attività culturali | 0,00 | 0,00 | 0,00 | 0,00 | 0,00 | 0,00 | 0,00 | 0,00 | 0,00 | 0,00 | 0,00 |
| Missione 6 - Politiche giovanili, sport e tempo libero | | | | | | | | | | | |
| Programma 1 - Sport e tempo libero | 0,00 | 0,00 | 0,00 | 0,00 | 0,00 | 0,00 | 0,00 | 0,00 | 0,00 | 0,00 | 0,00 |
| Programma 2 - Giovani | 0,00 | 0,00 | 0,00 | 0,00 | 0,00 | 0,00 | 0,00 | 0,00 | 0,00 | 0,00 | 0,00 |
| Totale Missione 6 - Politiche giovanili, sport e tempo libero | 0,00 | 0,00 | 0,00 | 0,00 | 0,00 | 0,00 | 0,00 | 0,00 | 0,00 | 0,00 | 0,00 |
| Missione 7 - Turismo | | | | | | | | | | | |
| Programma 1 - Sviluppo e valorizzazione del turismo | 0,00 | 0,00 | 0,00 | 0,00 | 0,00 | 0,00 | 0,00 | 0,00 | 0,00 | 0,00 | 0,00 |
| Totale Missione 7 - Turismo | 0,00 | 0,00 | 0,00 | 0,00 | 0,00 | 0,00 | 0,00 | 0,00 | 0,00 | 0,00 | 0,00 |
| Missione 8 - Assetto del territorio ed edilizia abitativa | | | | | | | | | | | |
| Programma 1 - Urbanistica e assetto del territorio | 0,00 | 0,00 | 0,00 | 0,00 | 0,00 | 0,00 | 0,00 | 0,00 | 0,00 | 0,00 | 0,00 |

Conto del bilancio 2023 - Ente per la gestione della Riserva Naturale Torbiere del Sebino - Allegato E12 - Spese per macroaggregati pagamenti residui conto capitale e attività finanziari

Allegato e) al Rendiconto - Spese per macroaggregati

**PROSPETTO DELLE SPESE DI BILANCIO PER MISSIONI, PROGRAMMI E MACROAGGREGATI
SPESE IN CONTO CAPITALE E SPESE PER INCREMENTO DI ATTIVITA' FINANZIARIE
PAGAMENTI IN CONTO RESIDUI - Esercizio finanziario 2023**

| MACROAGGREGATI | 201 | 202 | 203 | 204 | 205 | 200 | 301 | 302 | 303 | 304 | 300 |
|--|--|--|------------------------------|---------------------------------------|-------------------------------|--------------------------------|--------------------------------------|--------------------------------------|--|--|--|
| | Tributi in conto capitale a carico dell'ente | Investimenti fissi lordi e acquisto di terreni | Contributi agli investimenti | Altri trasferimenti in conto capitale | Altre spese in conto capitale | Totale SPESE IN CONTO CAPITALE | Acquisizioni di attività finanziarie | Concessione crediti di breve termine | Concessione crediti di medio - lungo termine | Altre spese per incremento di attività finanziarie | Totale SPESE PER INCREMENTO DI ATTIVITA' FINANZIARIE |
| MISSIONI E PROGRAMMI | | | | | | | | | | | |
| Programma 2 - Edilizia residenziale pubblica e locale e piani di edilizia economico-popolare | 0,00 | 0,00 | 0,00 | 0,00 | 0,00 | 0,00 | 0,00 | 0,00 | 0,00 | 0,00 | 0,00 |
| Totale Missione 8 - Assetto del territorio ed edilizia abitativa | 0,00 | 0,00 | 0,00 | 0,00 | 0,00 | 0,00 | 0,00 | 0,00 | 0,00 | 0,00 | 0,00 |
| Missione 9 - Sviluppo sostenibile e tutela del territorio e dell'ambiente | | | | | | | | | | | |
| Programma 1 - Difesa del suolo | 0,00 | 0,00 | 0,00 | 0,00 | 0,00 | 0,00 | 0,00 | 0,00 | 0,00 | 0,00 | 0,00 |
| Programma 2 - Tutela, valorizzazione e recupero ambientale | 0,00 | 0,00 | 0,00 | 0,00 | 6.093,54 | 6.093,54 | 0,00 | 0,00 | 0,00 | 0,00 | 0,00 |
| Programma 3 - Rifiuti | 0,00 | 0,00 | 0,00 | 0,00 | 0,00 | 0,00 | 0,00 | 0,00 | 0,00 | 0,00 | 0,00 |
| Programma 4 - Servizio idrico integrato | 0,00 | 0,00 | 0,00 | 0,00 | 0,00 | 0,00 | 0,00 | 0,00 | 0,00 | 0,00 | 0,00 |
| Programma 5 - Aree protette, parchi naturali, protezione naturalistica e forestazione | 0,00 | 156.132,40 | 0,00 | 0,00 | 0,00 | 156.132,40 | 0,00 | 0,00 | 0,00 | 0,00 | 0,00 |
| Programma 6 - Tutela e valorizzazione delle risorse idriche | 0,00 | 0,00 | 0,00 | 0,00 | 0,00 | 0,00 | 0,00 | 0,00 | 0,00 | 0,00 | 0,00 |
| Programma 7 - Sviluppo sostenibile territorio montano piccoli Comuni | 0,00 | 0,00 | 0,00 | 0,00 | 0,00 | 0,00 | 0,00 | 0,00 | 0,00 | 0,00 | 0,00 |
| Programma 8 - Qualità dell'aria e riduzione dell'inquinamento | 0,00 | 0,00 | 0,00 | 0,00 | 0,00 | 0,00 | 0,00 | 0,00 | 0,00 | 0,00 | 0,00 |
| Totale Missione 9 - Sviluppo sostenibile e tutela del territorio e dell'ambiente | 0,00 | 156.132,40 | 0,00 | 0,00 | 6.093,54 | 162.225,94 | 0,00 | 0,00 | 0,00 | 0,00 | 0,00 |
| Missione 10 - Trasporti e diritto alla mobilità | | | | | | | | | | | |
| Programma 1 - Trasporto ferroviario | 0,00 | 0,00 | 0,00 | 0,00 | 0,00 | 0,00 | 0,00 | 0,00 | 0,00 | 0,00 | 0,00 |
| Programma 2 - Trasporto pubblico locale | 0,00 | 0,00 | 0,00 | 0,00 | 0,00 | 0,00 | 0,00 | 0,00 | 0,00 | 0,00 | 0,00 |
| Programma 3 - Trasporto per vie d'acqua | 0,00 | 0,00 | 0,00 | 0,00 | 0,00 | 0,00 | 0,00 | 0,00 | 0,00 | 0,00 | 0,00 |
| Programma 4 - Altre modalità di trasporto | 0,00 | 0,00 | 0,00 | 0,00 | 0,00 | 0,00 | 0,00 | 0,00 | 0,00 | 0,00 | 0,00 |
| Programma 5 - Viabilità e infrastrutture stradali | 0,00 | 0,00 | 0,00 | 0,00 | 0,00 | 0,00 | 0,00 | 0,00 | 0,00 | 0,00 | 0,00 |
| Totale Missione 10 - Trasporti e diritto alla mobilità | 0,00 | 0,00 | 0,00 | 0,00 | 0,00 | 0,00 | 0,00 | 0,00 | 0,00 | 0,00 | 0,00 |

Missione 11 - Soccorso civile

Conto del bilancio 2023 - Ente per la gestione della Riserva Naturale Torbiere del Sebino - Allegato E12 - Spese per macroaggregati pagamenti residui conto capitale e attività finanziari

Allegato e) al Rendiconto - Spese per macroaggregati

**PROSPETTO DELLE SPESE DI BILANCIO PER MISSIONI, PROGRAMMI E MACROAGGREGATI
SPESE IN CONTO CAPITALE E SPESE PER INCREMENTO DI ATTIVITA' FINANZIARIE
PAGAMENTI IN CONTO RESIDUI - Esercizio finanziario 2023**

| MACROAGGREGATI | 201 | 202 | 203 | 204 | 205 | 200 | 301 | 302 | 303 | 304 | 300 |
|---|--|--|------------------------------|---------------------------------------|-------------------------------|--------------------------------|--------------------------------------|--------------------------------------|--|--|--|
| | Tributi in conto capitale a carico dell'ente | Investimenti fissi lordi e acquisto di terreni | Contributi agli investimenti | Altri trasferimenti in conto capitale | Altre spese in conto capitale | Totale SPESE IN CONTO CAPITALE | Acquisizioni di attività finanziarie | Concessione crediti di breve termine | Concessione crediti di medio - lungo termine | Altre spese per incremento di attività finanziarie | Totale SPESE PER INCREMENTO DI ATTIVITA' FINANZIARIE |
| MISSIONI E PROGRAMMI | | | | | | | | | | | |
| Programma 1 - Sistema di protezione civile | 0,00 | 0,00 | 0,00 | 0,00 | 0,00 | 0,00 | 0,00 | 0,00 | 0,00 | 0,00 | 0,00 |
| Programma 2 - Interventi a seguito di calamità naturali | 0,00 | 0,00 | 0,00 | 0,00 | 0,00 | 0,00 | 0,00 | 0,00 | 0,00 | 0,00 | 0,00 |
| Totale Missione 11 - Soccorso civile | 0,00 | 0,00 | 0,00 | 0,00 | 0,00 | 0,00 | 0,00 | 0,00 | 0,00 | 0,00 | 0,00 |
| Missione 12 - Diritti sociali, politiche sociali e famiglia | | | | | | | | | | | |
| Programma 1 - Interventi per l'infanzia e i minori e per asili nido | 0,00 | 0,00 | 0,00 | 0,00 | 0,00 | 0,00 | 0,00 | 0,00 | 0,00 | 0,00 | 0,00 |
| Programma 2 - Interventi per la disabilità | 0,00 | 0,00 | 0,00 | 0,00 | 0,00 | 0,00 | 0,00 | 0,00 | 0,00 | 0,00 | 0,00 |
| Programma 3 - Interventi per gli anziani | 0,00 | 0,00 | 0,00 | 0,00 | 0,00 | 0,00 | 0,00 | 0,00 | 0,00 | 0,00 | 0,00 |
| Programma 4 - Interventi per soggetti a rischio di esclusione sociale | 0,00 | 0,00 | 0,00 | 0,00 | 0,00 | 0,00 | 0,00 | 0,00 | 0,00 | 0,00 | 0,00 |
| Programma 5 - Interventi per le famiglie | 0,00 | 0,00 | 0,00 | 0,00 | 0,00 | 0,00 | 0,00 | 0,00 | 0,00 | 0,00 | 0,00 |
| Programma 6 - Interventi per il diritto alla casa | 0,00 | 0,00 | 0,00 | 0,00 | 0,00 | 0,00 | 0,00 | 0,00 | 0,00 | 0,00 | 0,00 |
| Programma 7 - Programmazione e governo della rete dei servizi sociosanitari e sociali | 0,00 | 0,00 | 0,00 | 0,00 | 0,00 | 0,00 | 0,00 | 0,00 | 0,00 | 0,00 | 0,00 |
| Programma 8 - Cooperazione e associazionismo | 0,00 | 0,00 | 0,00 | 0,00 | 0,00 | 0,00 | 0,00 | 0,00 | 0,00 | 0,00 | 0,00 |
| Programma 9 - Servizio necroscopico e cimiteriale | 0,00 | 0,00 | 0,00 | 0,00 | 0,00 | 0,00 | 0,00 | 0,00 | 0,00 | 0,00 | 0,00 |
| Totale Missione 12 - Diritti sociali, politiche sociali e famiglia | 0,00 | 0,00 | 0,00 | 0,00 | 0,00 | 0,00 | 0,00 | 0,00 | 0,00 | 0,00 | 0,00 |
| Missione 13 - Tutela della salute | | | | | | | | | | | |
| Programma 1 - Servizio sanitario regionale - finanziamento ordinario corrente per la garanzia dei LEA | 0,00 | 0,00 | 0,00 | 0,00 | 0,00 | 0,00 | 0,00 | 0,00 | 0,00 | 0,00 | 0,00 |
| Programma 2 - Servizio sanitario regionale - finanziamento aggiuntivo corrente per livelli di assistenza superiori ai LEA | 0,00 | 0,00 | 0,00 | 0,00 | 0,00 | 0,00 | 0,00 | 0,00 | 0,00 | 0,00 | 0,00 |
| Programma 3 - Servizio sanitario regionale - finanziamento aggiuntivo corrente per la copertura dello squilibrio di bilancio corrente | 0,00 | 0,00 | 0,00 | 0,00 | 0,00 | 0,00 | 0,00 | 0,00 | 0,00 | 0,00 | 0,00 |
| Programma 4 - Servizio sanitario regionale - ripiano di disavanzi sanitari relativi ad esercizi pregressi | 0,00 | 0,00 | 0,00 | 0,00 | 0,00 | 0,00 | 0,00 | 0,00 | 0,00 | 0,00 | 0,00 |
| Programma 5 - Servizio sanitario regionale - investimenti sanitari | 0,00 | 0,00 | 0,00 | 0,00 | 0,00 | 0,00 | 0,00 | 0,00 | 0,00 | 0,00 | 0,00 |

Conto del bilancio 2023 - Ente per la gestione della Riserva Naturale Torbiere del Sebino - Allegato E12 - Spese per macroaggregati pagamenti residui conto capitale e attività finanziarie

Allegato e) al Rendiconto - Spese per macroaggregati

**PROSPETTO DELLE SPESE DI BILANCIO PER MISSIONI, PROGRAMMI E MACROAGGREGATI
SPESE IN CONTO CAPITALE E SPESE PER INCREMENTO DI ATTIVITA' FINANZIARIE
PAGAMENTI IN CONTO RESIDUI - Esercizio finanziario 2023**

| MACROAGGREGATI | 201 | 202 | 203 | 204 | 205 | 200 | 301 | 302 | 303 | 304 | 300 |
|---|--|--|------------------------------|---------------------------------------|-------------------------------|--------------------------------|--------------------------------------|--------------------------------------|--|--|--|
| | Tributi in conto capitale a carico dell'ente | Investimenti fissi lordi e acquisto di terreni | Contributi agli investimenti | Altri trasferimenti in conto capitale | Altre spese in conto capitale | Totale SPESE IN CONTO CAPITALE | Acquisizioni di attività finanziarie | Concessione crediti di breve termine | Concessione crediti di medio - lungo termine | Altre spese per incremento di attività finanziarie | Totale SPESE PER INCREMENTO DI ATTIVITA' FINANZIARIE |
| MISSIONI E PROGRAMMI | | | | | | | | | | | |
| Programma 6 - Servizio sanitario regionale - restituzione maggiori gettiti SSN | 0,00 | 0,00 | 0,00 | 0,00 | 0,00 | 0,00 | 0,00 | 0,00 | 0,00 | 0,00 | 0,00 |
| Programma 7 - Ulteriori spese in materia sanitaria | 0,00 | 0,00 | 0,00 | 0,00 | 0,00 | 0,00 | 0,00 | 0,00 | 0,00 | 0,00 | 0,00 |
| Totale Missione 13 - Tutela della salute | 0,00 | 0,00 | 0,00 | 0,00 | 0,00 | 0,00 | 0,00 | 0,00 | 0,00 | 0,00 | 0,00 |
| Missione 14 - Sviluppo economico e competitività | | | | | | | | | | | |
| Programma 1 - Industria PMI e Artigianato | 0,00 | 0,00 | 0,00 | 0,00 | 0,00 | 0,00 | 0,00 | 0,00 | 0,00 | 0,00 | 0,00 |
| Programma 2 - Commercio - reti distributive - tutela dei consumatori | 0,00 | 0,00 | 0,00 | 0,00 | 0,00 | 0,00 | 0,00 | 0,00 | 0,00 | 0,00 | 0,00 |
| Programma 3 - Ricerca e innovazione | 0,00 | 0,00 | 0,00 | 0,00 | 0,00 | 0,00 | 0,00 | 0,00 | 0,00 | 0,00 | 0,00 |
| Programma 4 - Reti e altri servizi di pubblica utilità | 0,00 | 0,00 | 0,00 | 0,00 | 0,00 | 0,00 | 0,00 | 0,00 | 0,00 | 0,00 | 0,00 |
| Totale Missione 14 - Sviluppo economico e competitività | 0,00 | 0,00 | 0,00 | 0,00 | 0,00 | 0,00 | 0,00 | 0,00 | 0,00 | 0,00 | 0,00 |
| Missione 15 - Politiche per il lavoro e la formazione professionale | | | | | | | | | | | |
| Programma 1 - Servizi per lo sviluppo del mercato del lavoro | 0,00 | 0,00 | 0,00 | 0,00 | 0,00 | 0,00 | 0,00 | 0,00 | 0,00 | 0,00 | 0,00 |
| Programma 2 - Formazione professionale | 0,00 | 0,00 | 0,00 | 0,00 | 0,00 | 0,00 | 0,00 | 0,00 | 0,00 | 0,00 | 0,00 |
| Programma 3 - Sostegno all'occupazione | 0,00 | 0,00 | 0,00 | 0,00 | 0,00 | 0,00 | 0,00 | 0,00 | 0,00 | 0,00 | 0,00 |
| Totale Missione 15 - Politiche per il lavoro e la formazione professionale | 0,00 | 0,00 | 0,00 | 0,00 | 0,00 | 0,00 | 0,00 | 0,00 | 0,00 | 0,00 | 0,00 |
| Missione 16 - Agricoltura, politiche agroalimentari e pesca | | | | | | | | | | | |
| Programma 1 - Sviluppo del settore agricolo e del sistema agroalimentare | 0,00 | 0,00 | 0,00 | 0,00 | 0,00 | 0,00 | 0,00 | 0,00 | 0,00 | 0,00 | 0,00 |
| Programma 2 - Caccia e pesca | 0,00 | 0,00 | 0,00 | 0,00 | 0,00 | 0,00 | 0,00 | 0,00 | 0,00 | 0,00 | 0,00 |
| Totale Missione 16 - Agricoltura, politiche agroalimentari e pesca | 0,00 | 0,00 | 0,00 | 0,00 | 0,00 | 0,00 | 0,00 | 0,00 | 0,00 | 0,00 | 0,00 |
| Missione 17 - Energia e diversificazione delle fonti energetiche | | | | | | | | | | | |
| Programma 1 - Fonti energetiche | 0,00 | 0,00 | 0,00 | 0,00 | 0,00 | 0,00 | 0,00 | 0,00 | 0,00 | 0,00 | 0,00 |

Conto del bilancio 2023 - Ente per la gestione della Riserva Naturale Torbiere del Sebino - Allegato E12 - Spese per macroaggregati pagamenti residui conto capitale e attività finanziari

Allegato e) al Rendiconto - Spese per macroaggregati

**PROSPETTO DELLE SPESE DI BILANCIO PER MISSIONI, PROGRAMMI E MACROAGGREGATI
SPESE IN CONTO CAPITALE E SPESE PER INCREMENTO DI ATTIVITA' FINANZIARIE
PAGAMENTI IN CONTO RESIDUI - Esercizio finanziario 2023**

| MACROAGGREGATI | 201 | 202 | 203 | 204 | 205 | 200 | 301 | 302 | 303 | 304 | 300 |
|--|--|--|------------------------------|---------------------------------------|-------------------------------|--------------------------------|--------------------------------------|--------------------------------------|--|--|--|
| | Tributi in conto capitale a carico dell'ente | Investimenti fissi lordi e acquisto di terreni | Contributi agli investimenti | Altri trasferimenti in conto capitale | Altre spese in conto capitale | Totale SPESE IN CONTO CAPITALE | Acquisizioni di attività finanziarie | Concessione crediti di breve termine | Concessione crediti di medio - lungo termine | Altre spese per incremento di attività finanziarie | Totale SPESE PER INCREMENTO DI ATTIVITA' FINANZIARIE |
| MISSIONI E PROGRAMMI | | | | | | | | | | | |
| Totale Missione 17 - Energia e diversificazione delle fonti energetiche | 0,00 | 0,00 | 0,00 | 0,00 | 0,00 | 0,00 | 0,00 | 0,00 | 0,00 | 0,00 | 0,00 |
| Missione 18 - Relazioni con le altre autonomie territoriali e locali | | | | | | | | | | | |
| Programma 1 - Relazioni finanziate con le altre autonomie territoriali | 0,00 | 0,00 | 0,00 | 0,00 | 0,00 | 0,00 | 0,00 | 0,00 | 0,00 | 0,00 | 0,00 |
| Totale Missione 18 - Relazioni con le altre autonomie territoriali e locali | 0,00 | 0,00 | 0,00 | 0,00 | 0,00 | 0,00 | 0,00 | 0,00 | 0,00 | 0,00 | 0,00 |
| Missione 19 - Relazioni internazionali | | | | | | | | | | | |
| Programma 1 - Relazioni internazionali e Cooperazione allo sviluppo | 0,00 | 0,00 | 0,00 | 0,00 | 0,00 | 0,00 | 0,00 | 0,00 | 0,00 | 0,00 | 0,00 |
| Totale Missione 19 - Relazioni internazionali | 0,00 | 0,00 | 0,00 | 0,00 | 0,00 | 0,00 | 0,00 | 0,00 | 0,00 | 0,00 | 0,00 |
| Missione 20 - Fondi e accantonamenti | | | | | | | | | | | |
| Programma 1 - Fondo di riserva | 0,00 | 0,00 | 0,00 | 0,00 | 0,00 | 0,00 | 0,00 | 0,00 | 0,00 | 0,00 | 0,00 |
| Programma 2 - Fondo crediti di dubbia esigibilità | 0,00 | 0,00 | 0,00 | 0,00 | 0,00 | 0,00 | 0,00 | 0,00 | 0,00 | 0,00 | 0,00 |
| Programma 3 - Altri fondi | 0,00 | 0,00 | 0,00 | 0,00 | 0,00 | 0,00 | 0,00 | 0,00 | 0,00 | 0,00 | 0,00 |
| Totale Missione 20 - Fondi e accantonamenti | 0,00 | 0,00 | 0,00 | 0,00 | 0,00 | 0,00 | 0,00 | 0,00 | 0,00 | 0,00 | 0,00 |
| TOTALE MACROAGGREGATI | 0,00 | 156.850,90 | 0,00 | 0,00 | 6.093,54 | 162.944,44 | 0,00 | 0,00 | 0,00 | 0,00 | 0,00 |

Conto del bilancio 2023 - Ente per la gestione della Riserva Naturale Torbiere del Sebino - Allegato E12 - Spese per macroaggregati pagamenti residui conto capitale e attività finanziari

Allegato e) al Rendiconto - Spese per macroaggregati

**PROSPETTO DELLE SPESE DI BILANCIO PER MISSIONI, PROGRAMMI E MACROAGGREGATI
SPESE PER RIMBORSO DI PRESTITI - PAGAMENTI IN CONTO RESIDUI**

Esercizio finanziario 2023

| MISSIONI E PROGRAMMI | MACROAGGREGATI | 401 | 402 | 403 | 404 | Totale |
|--|----------------|-----------------------------------|-----------------------------------|--|--|-------------|
| | | Rimborso di titoli obbligazionari | Rimborso prestiti a breve termine | Rimborso mutui e altri finanziamenti a medio lungo termine | Rimborso di altre forme di indebitamento | |
| Missione 50 - Debito pubblico | | | | | | |
| Programma 1 - Quota interessi ammortamento mutui e prestiti obbligazionari | | 0,00 | 0,00 | 0,00 | 0,00 | 0,00 |
| Programma 2 - Quota capitale ammortamento mutui e prestiti obbligazionari | | 0,00 | 0,00 | 0,00 | 0,00 | 0,00 |
| TOTALE MISSIONE 50 - DEBITO PUBBLICO | | 0,00 | 0,00 | 0,00 | 0,00 | 0,00 |

Allegato e) al Rendiconto - Spese per macroaggregati

**PROSPETTO DELLE SPESE DI BILANCIO PER MISSIONI, PROGRAMMI E MACROAGGREGATI
SPESE PER SERVIZI PER CONTO TERZI E PARTITE DI GIRO - PAGAMENTI IN CONTO RESIDUI**

Esercizio finanziario 2023

| MISSIONI E PROGRAMMI | Uscite per partite di giro | Uscite per conto terzi | Totale |
|---|----------------------------|------------------------|---------------|
| MACROAGGREGATI | 701 | 702 | 700 |
| Missione 99 - Servizi per conto terzi | | | |
| Programma 1 - Servizi per conto terzi e Partite di giro | 300,00 | 0,00 | 300,00 |
| Programma 2 - Anticipazioni per il finanziamento del sistema sanitari | 0,00 | 0,00 | 0,00 |
| TOTALE MISSIONE 99 - SERVIZI PER CONTO TERZI | 300,00 | 0,00 | 300,00 |

Allegato e) al Rendiconto - Spese per macroaggregati

**RIEPILOGO SPESE PER TITOLI E MACROAGGREGATI
PAGAMENTI IN CONTO RESIDUI**

Esercizio finanziario 2023

Titoli e macroaggregati di spesa Totale - di cui non ricorrenti

TITOLO 1 - Spese correnti

| | | | |
|---|--|------------------|-------------|
| 101 | Macroaggregato 1 - Redditi da lavoro dipendente | 0,00 | 0,00 |
| 102 | Macroaggregato 2 - Imposte e tasse a carico dell'ente | 0,00 | 0,00 |
| 103 | Macroaggregato 3 - Acquisto di beni e servizi | 57.099,80 | 0,00 |
| 104 | Macroaggregato 4 - Trasferimenti correnti | 0,00 | 0,00 |
| 105 | Macroaggregato 5 - Trasferimenti di tributi | 0,00 | 0,00 |
| 106 | Macroaggregato 6 - Fondi perequativi | 0,00 | 0,00 |
| 107 | Macroaggregato 7 - Interessi passivi | 0,00 | 0,00 |
| 108 | Macroaggregato 8 - Altre spese per redditi da capitale | 0,00 | 0,00 |
| 109 | Macroaggregato 9 - Rimborsi e poste correttive delle entrate | 0,00 | 0,00 |
| 110 | Macroaggregato 10 - Altre spese correnti | 0,00 | 0,00 |
| TOTALE TITOLO 1 - SPESE CORRENTI | | 57.099,80 | 0,00 |

TITOLO 2 - Spese in conto capitale

| | | | |
|--|---|-------------------|-------------------|
| 201 | Macroaggregato 1 - Tributi in conto capitale a carico dell'ente | 0,00 | 0,00 |
| 202 | Macroaggregato 2 - Investimenti fissi lordi e acquisto di terreni | 156.850,90 | 156.850,90 |
| 203 | Macroaggregato 3 - Contributi agli investimenti | 0,00 | 0,00 |
| 204 | Macroaggregato 4 - Altri trasferimenti in conto capitale | 0,00 | 0,00 |
| 205 | Macroaggregato 5 - Altre spese in conto capitale | 6.093,54 | 6.093,54 |
| TOTALE TITOLO 2 - SPESE IN CONTO CAPITALE | | 162.944,44 | 162.944,44 |

TITOLO 3 - Spese per incremento attività finanziarie

| | | | |
|-----|---|------|------|
| 301 | Macroaggregato 1 - Acquisizioni di attività finanziarie | 0,00 | 0,00 |
| 302 | Macroaggregato 2 - Concessione crediti di breve termine | 0,00 | 0,00 |
| 303 | Macroaggregato 3 - Concessione crediti di medio-lungo termine | 0,00 | 0,00 |
| 304 | Macroaggregato 4 - Altre spese per incremento di attività finanziarie | 0,00 | 0,00 |

Conto del bilancio 2023 - Ente per la gestione della Riserva Naturale Torbiere del Sebino - Allegato E15 - Riepilogo pagamenti residui di spesa per titoli e macroaggregati

Allegato e) al Rendiconto - Spese per macroaggregati

**RIEPILOGO SPESE PER TITOLI E MACROAGGREGATI
PAGAMENTI IN CONTO RESIDUI**

Esercizio finanziario 2023

| Titoli e macroaggregati di spesa | | Totale | - di cui non ricorrenti |
|--|---|-------------------|-------------------------|
| TOTALE TITOLO 3 - SPESE PER INCREMENTO ATTIVITÀ FINANZIARIE | | 0,00 | 0,00 |
| Titolo 4 - Rimborso Prestiti | | | |
| 401 | Macroaggregato 1 - Rimborso di titoli obbligazionari | 0,00 | 0,00 |
| 402 | Macroaggregato 2 - Rimborso prestiti a breve termine | 0,00 | 0,00 |
| 403 | Macroaggregato 3 - Rimborso mutui e altri finanziamenti a medio-lungo termine | 0,00 | 0,00 |
| 404 | Macroaggregato 4 - Rimborso di altre forme di indebitamento | 0,00 | 0,00 |
| 405 | Macroaggregato 5 - Fondi per rimborso prestiti | 0,00 | 0,00 |
| TOTALE TITOLO 4 - RIMBORSO PRESTITI | | 0,00 | 0,00 |
| Titolo 5 - Chiusura Anticipazioni ricevute da istituto tesoriere/cassiere | | | |
| 501 | Macroaggregato 1 - Chiusura Anticipazioni ricevute da istituto tesoriere/cassiere | 0,00 | 0,00 |
| TOTALE TITOLO 5 - CHIUSURA ANTICIPAZIONI RICEVUTE DA ISTITUTO | | 0,00 | 0,00 |
| Titolo 7 - Uscite per conto terzi e partite di giro | | | |
| 701 | Macroaggregato 1 - Uscite per partite di giro | 300,00 | 0,00 |
| 702 | Macroaggregato 2 - Uscite per conto terzi | 0,00 | 0,00 |
| TOTALE TITOLO 7 - USCITE PER CONTO TERZI E PARTITE DI GIRO | | 300,00 | 0,00 |
| TOTALE MACROAGGREGATI | | 220.344,24 | 162.944,44 |

ACCERTAMENTI ASSUNTI NELL'ESERCIZIO DI RIFERIMENTO E NEGLI ESERCIZI PRECEDENTI IMPUTATI ALL'ANNO SUCCESSIVO CUI SI RIFERISCE IL RENDICONTO E SEGUENTI

| | TITOLIE TIPOLOGIE DI ENTRATA | Anno successivo a quello cui si riferisce il rendiconto | | Secondo anno successivo a quello cui si riferisce il rendiconto | | Anni successivi | |
|--------------|---|---|--------------|---|--------------|-----------------|--------------|
| | | Previsioni di competenza | | Previsioni di competenza del bilancio pluriennale | | | Accertamenti |
| | | Previsioni di competenza | Accertamenti | Previsioni di competenza del bilancio pluriennale | Accertamenti | | |
| | TITOLO 1 - Entrate correnti di natura tributaria, contributiva e perequativa | | | | | | |
| 10101 | Tipologia 101 - Imposte tasse e proventi assimilati | 0,00 | 0,00 | 0,00 | 0,00 | 0,00 | |
| 10102 | Tipologia 102 - Tributi destinati al finanziamento della sanità (solo per le Regioni) | 0,00 | 0,00 | 0,00 | 0,00 | 0,00 | |
| 10103 | Tipologia 103- Tributi devoluti e regolati alle autonomie speciali (solo per le Regioni) | 0,00 | 0,00 | 0,00 | 0,00 | 0,00 | |
| 10104 | Tipologia 104 - Compartecipazioni di tributi | 0,00 | 0,00 | 0,00 | 0,00 | 0,00 | |
| 10301 | Tipologia 301 - Fondi perequativi da Amministrazioni Centrali | 0,00 | 0,00 | 0,00 | 0,00 | 0,00 | |
| 10302 | Tipologia 302 - Fondi perequativi dalla Regione o Provincia autonoma (solo per Enti locali) | 0,00 | 0,00 | 0,00 | 0,00 | 0,00 | |
| 10000 | Totale TITOLO 1 | 0,00 | 0,00 | 0,00 | 0,00 | 0,00 | |
| | TITOLO 2 - Trasferimenti correnti | | | | | | |
| 20101 | Tipologia 101 - Trasferimenti correnti da Amministrazioni pubbliche | 136.056,73 | 0,00 | 142.666,39 | 0,00 | 0,00 | |
| 20102 | Tipologia 102 - Trasferimenti correnti da Famiglie | 0,00 | 0,00 | 0,00 | 0,00 | 0,00 | |
| 20103 | Tipologia 103 - Trasferimenti correnti da Imprese | 0,00 | 0,00 | 0,00 | 0,00 | 0,00 | |
| 20104 | Tipologia 104 - Trasferimenti correnti da Istituzioni Sociali Private | 0,00 | 0,00 | 0,00 | 0,00 | 0,00 | |
| 20105 | Tipologia 105 - Trasferimenti correnti dall'Unione europea e dal Resto del Mondo | 0,00 | 0,00 | 0,00 | 0,00 | 0,00 | |
| 20000 | Totale TITOLO 2 | 136.056,73 | 0,00 | 142.666,39 | 0,00 | 0,00 | |
| | TITOLO 3 - Entrate extratributarie | | | | | | |
| 30100 | Tipologia 100 - Vendita di beni e servizi e proventi derivanti dalla gestione dei beni | 66.400,00 | 0,00 | 66.400,00 | 0,00 | 0,00 | |
| 30200 | Tipologia 200 - Proventi derivanti da attività di controllo e repressione delle irregolarità e degli illeciti | 2.000,00 | 0,00 | 2.000,00 | 0,00 | 0,00 | |
| 30300 | Tipologia 300 - Interessi attivi | 0,00 | 0,00 | 0,00 | 0,00 | 0,00 | |
| 30400 | Tipologia 400 - Altre entrate da redditi da capitale | 0,00 | 0,00 | 0,00 | 0,00 | 0,00 | |
| 30500 | Tipologia 500 - Rimborsi e altre entrate correnti | 2.050,00 | 0,00 | 2.050,00 | 0,00 | 0,00 | |
| 30000 | Totale TITOLO 3 | 70.450,00 | 0,00 | 70.450,00 | 0,00 | 0,00 | |
| | TITOLO 4 - Entrate in conto capitale | | | | | | |
| 40100 | Tipologia 100 - Tributi in conto capitale | 0,00 | 0,00 | 0,00 | 0,00 | 0,00 | |

ACCERTAMENTI ASSUNTI NELL'ESERCIZIO DI RIFERIMENTO E NEGLI ESERCIZI PRECEDENTI IMPUTATI ALL'ANNO SUCCESSIVO CUI SI RIFERISCE IL RENDICONTO E SEGUENTI

| | TITOLIE TIPOLOGIE DI ENTRATA | Anno successivo a quello cui si riferisce il rendiconto | | Secondo anno successivo a quello cui si riferisce il rendiconto | | Anni successivi |
|--------------|--|---|--------------|---|--------------|-----------------|
| | | Previsioni di competenza | Accertamenti | Previsioni di competenza del bilancio pluriennale | Accertamenti | |
| 40200 | Tipologia 200 - Contributi agli investimenti | 7.931,34 | 0,00 | 0,00 | 0,00 | 0,00 |
| 40300 | Tipologia 300 - Altri trasferimenti in conto capitale | 56.000,00 | 0,00 | 36.000,00 | 0,00 | 0,00 |
| 40400 | Tipologia 400 - Entrate da alienazione di beni materiali e immateriali | 0,00 | 0,00 | 0,00 | 0,00 | 0,00 |
| 40500 | Tipologia 500 - Altre entrate in conto capitale | 0,00 | 0,00 | 0,00 | 0,00 | 0,00 |
| 40000 | Totale TITOLO 4 | 63.931,34 | 0,00 | 36.000,00 | 0,00 | 0,00 |
| | TITOLO 5 - Entrate da riduzione di attività finanziarie | | | | | |
| 50100 | Tipologia 100 - Alienazione di attività finanziarie | 0,00 | 0,00 | 0,00 | 0,00 | 0,00 |
| 50200 | Tipologia 200 - Riscossione crediti di breve termine | 0,00 | 0,00 | 0,00 | 0,00 | 0,00 |
| 50300 | Tipologia 300 - Riscossione crediti di medio e lungo termine | 0,00 | 0,00 | 0,00 | 0,00 | 0,00 |
| 50400 | Tipologia 400 - Altre entrate per riduzione di attività finanziarie | 0,00 | 0,00 | 0,00 | 0,00 | 0,00 |
| 50000 | Totale TITOLO 5 | 0,00 | 0,00 | 0,00 | 0,00 | 0,00 |
| | TITOLO 6 - Accensione prestiti | | | | | |
| 60100 | Tipologia 100 - Emissione di titoli obbligazionari | 0,00 | 0,00 | 0,00 | 0,00 | 0,00 |
| 60200 | Tipologia 200 - Accensione Prestiti a breve termine | 0,00 | 0,00 | 0,00 | 0,00 | 0,00 |
| 60300 | Tipologia 300 - Accensione Mutui e altri finanziamenti a medio lungo termine | 0,00 | 0,00 | 0,00 | 0,00 | 0,00 |
| 60400 | Tipologia 400 - Altre forme di indebitamento | 0,00 | 0,00 | 0,00 | 0,00 | 0,00 |
| 60000 | Totale TITOLO 6 | 0,00 | 0,00 | 0,00 | 0,00 | 0,00 |
| | TITOLO 9 - Entrate per conto terzi e partite di giro | | | | | |
| 90100 | Tipologia 100 - Entrate per partite di giro | 36.500,00 | 0,00 | 36.500,00 | 0,00 | 0,00 |
| 90200 | Tipologia 200 - Entrate per conto terzi | 30.000,00 | 0,00 | 30.000,00 | 0,00 | 0,00 |
| 90000 | Totale TITOLO 9 | 66.500,00 | 0,00 | 66.500,00 | 0,00 | 0,00 |
| | TOTALE ACCERTAMENTI | 336.938,07 | 0,00 | 315.616,39 | 0,00 | 0,00 |

IMPEGNI ASSUNTI NELL'ESERCIZIO DI RIFERIMENTO E NEGLI ESERCIZI PRECEDENTI IMPUTATI ALL'ANNO SUCCESSIVO CUI SI RIFERISCE IL RENDICONTO E SEGUENTI

| | Anno successivo a quello cui si riferisce il rendiconto | | Secondo anno successivo a quello cui si riferisce il rendiconto | | Anni successivi | |
|--|---|------------------|---|------------------|-----------------|-------------|
| | Impegni | | Impegni | | Impegni | |
| | Previsioni di competenza | Impegni | Previsioni di competenza del bilancio pluriennale | Impegni | Impegni | Impegni |
| TITOLI E MACROAGGREGATI DI SPESA | | | | | | |
| TITOLO 1 - Spese correnti | | | | | | |
| 101 | 78.693,28 | 0,00 | 75.967,75 | 0,00 | 0,00 | 0,00 |
| 102 | 5.053,03 | 0,00 | 4.820,00 | 0,00 | 0,00 | 0,00 |
| 103 | 120.518,98 | 0,00 | 127.128,64 | 0,00 | 0,00 | 0,00 |
| 104 | 1.200,00 | 0,00 | 1.200,00 | 0,00 | 0,00 | 0,00 |
| 105 | 0,00 | 0,00 | 0,00 | 0,00 | 0,00 | 0,00 |
| 106 | 0,00 | 0,00 | 0,00 | 0,00 | 0,00 | 0,00 |
| 107 | 0,00 | 0,00 | 0,00 | 0,00 | 0,00 | 0,00 |
| 108 | 0,00 | 0,00 | 0,00 | 0,00 | 0,00 | 0,00 |
| 109 | 0,00 | 0,00 | 0,00 | 0,00 | 0,00 | 0,00 |
| 110 | 0,00 | 0,00 | 0,00 | 0,00 | 0,00 | 0,00 |
| 100 | 205.465,29 | 0,00 | 209.116,39 | 0,00 | 0,00 | 0,00 |
| TITOLO 2 - Spese in conto capitale | | | | | | |
| 201 | 0,00 | 0,00 | 0,00 | 0,00 | 0,00 | 0,00 |
| 202 | 295.267,52 | 45.000,00 | 36.000,00 | 34.000,00 | 0,00 | 0,00 |
| 203 | 0,00 | 0,00 | 0,00 | 0,00 | 0,00 | 0,00 |
| 204 | 0,00 | 0,00 | 0,00 | 0,00 | 0,00 | 0,00 |
| 205 | 40.428,08 | 0,00 | 0,00 | 0,00 | 0,00 | 0,00 |
| 200 | 335.695,60 | 45.000,00 | 36.000,00 | 34.000,00 | 0,00 | 0,00 |
| TITOLO 3 - Spese per incremento di attività finanziarie | | | | | | |
| 301 | 0,00 | 0,00 | 0,00 | 0,00 | 0,00 | 0,00 |
| 302 | 0,00 | 0,00 | 0,00 | 0,00 | 0,00 | 0,00 |
| 303 | 0,00 | 0,00 | 0,00 | 0,00 | 0,00 | 0,00 |
| 304 | 0,00 | 0,00 | 0,00 | 0,00 | 0,00 | 0,00 |
| 300 | 0,00 | 0,00 | 0,00 | 0,00 | 0,00 | 0,00 |

IMPEGNI ASSUNTI NELL'ESERCIZIO DI RIFERIMENTO E NEGLI ESERCIZI PRECEDENTI IMPUTATI ALL'ANNO SUCCESSIVO CUI SI RIFERISCE IL RENDICONTO E SEGUENTI

| | TITOLI E MACROAGGREGATI DI SPESA | Anno successivo a quello cui si riferisce il rendiconto | | Secondo anno successivo a quello cui si riferisce il rendiconto | | Anni successivi | |
|------------|--|---|------------------|---|------------------|------------------|-------------|
| | | Previsioni di competenza | | Impegni | | Impegni | |
| | | Previsioni di competenza | Impegni | Previsioni di competenza del bilancio pluriennale | Impegni | Impegni | Impegni |
| | TITOLO 4 - Rimborso di prestiti | | | | | | |
| 401 | Rimborso di titoli obbligazionari | 0,00 | 0,00 | 0,00 | 0,00 | 0,00 | 0,00 |
| 402 | Rimborso prestiti a breve termine | 0,00 | 0,00 | 0,00 | 0,00 | 0,00 | 0,00 |
| 403 | Rimborso mutui e altri finanziamenti a medio lungo termine | 0,00 | 0,00 | 0,00 | 0,00 | 0,00 | 0,00 |
| 404 | Rimborso di altre forme di indebitamento | 0,00 | 0,00 | 0,00 | 0,00 | 0,00 | 0,00 |
| 405 | Fondi per rimborso prestiti ⁽¹⁾ | 0,00 | 0,00 | 0,00 | 0,00 | 0,00 | 0,00 |
| 400 | Totale TITOLO 4 | 0,00 | 0,00 | 0,00 | 0,00 | 0,00 | 0,00 |
| | TITOLO 5 - Chiusura Anticipazioni ricevute da istituto tesoriere/cassiere | | | | | | |
| 501 | Chiusura Anticipazioni ricevute da istituto tesoriere/cassiere | 0,00 | 0,00 | 0,00 | 0,00 | 0,00 | 0,00 |
| 500 | Totale TITOLO 5 | 0,00 | 0,00 | 0,00 | 0,00 | 0,00 | 0,00 |
| | TITOLO 7 - Uscite per conto terzi e partite di giro | | | | | | |
| 701 | Uscite per partite di giro | 36.500,00 | 0,00 | 0,00 | 0,00 | 36.500,00 | 0,00 |
| 702 | Uscite per conto terzi | 30.000,00 | 0,00 | 0,00 | 0,00 | 30.000,00 | 0,00 |
| 700 | Totale TITOLO 7 | 66.500,00 | 0,00 | 0,00 | 0,00 | 66.500,00 | 0,00 |
| | TOTALE IMPEGNI | 607.660,89 | 45.000,00 | 311.616,39 | 34.000,00 | 0,00 | 0,00 |

(1) Gli stanziamenti di spesa riguardanti il macroaggregato "Fondi per rimborso prestiti" non possono essere impegnati e pagati.

PROSPETTO DEI COSTI PER MISSIONE

| Missioni | COMPONENTI NEGATIVI DELLA GESTIONE | | | | | | | | | | | | | |
|--|---|---|---|------------------------|---|--|------------------------|-----------------------------|---|---|---|--------------------------|---------------------------|----------------------|
| | Consumi materie prime | | Prestazioni di servizi e Trasferimenti e contributi | | Utilizzo di beni di terzi | | Personale | Ammortamenti e svalutazioni | | | Accantonamenti | | | |
| | Acquisto di materie prime e/o beni di consumo | Variazioni nelle rimanenze di materie prime e/o beni di consumo (+/-) | Prestazioni di servizi | Trasferimenti correnti | Contributi agli investimenti ad Amministrazioni pubbliche | Contributi agli investimenti ad altri soggetti | Utilizzo beni di terzi | Personale | Ammortamenti immobilizzazioni Immateriali | Ammortamenti immobilizzazioni materiali | Altre svalutazioni delle immobilizzazioni | Svalutazione dei crediti | Accantonamento per rischi | Altri accantonamenti |
| MISSIONE 01 Servizi istituzionali, generali e di gestione | 3.499,18 | | 90.961,28 | 1.032,91 | | | 600,00 | 79.171,13 | 1.673,00 | 33.920,66 | | | | |
| MISSIONE 02 Giustizia | | | | | | | | | | | | | | |
| MISSIONE 03 Ordine pubblico e sicurezza | | | | | | | | | | | | | | |
| MISSIONE 04 Istruzione e diritto allo studio | | | | | | | | | | | | | | |
| MISSIONE 05 Tutela e valorizzazione dei beni e attività culturali | | | | | | | | | | | | | | |
| MISSIONE 06 Politiche giovanili, sport e tempo libero | | | | | | | | | | | | | | |
| MISSIONE 07 Turismo | | | | | | | | | | | | | | |
| MISSIONE 08 Assetto del territorio ed edilizia abitativa | | | | | | | | | | | | | | |
| MISSIONE 09 Sviluppo sostenibile e tutela del territorio e dell'ambiente | | | 58.790,87 | | | | | | | 14.125,93 | | | | |
| MISSIONE 10 Trasporti e diritto alla mobilità | | | | | | | | | | | | | | |
| MISSIONE 11 Soccorso Civile | | | | | | | | | | | | | | |
| MISSIONE 12 Diritti sociali, politiche sociali e famiglia | | | | | | | | | | | | | | |
| MISSIONE 13 Tutela della salute | | | | | | | | | | | | | | |
| MISSIONE 14 Sviluppo economico e competitività | | | | | | | | | | | | | | |
| MISSIONE 15 Politiche per il lavoro e la formazione professionale | | | | | | | | | | | | | | |
| MISSIONE 16 Agricoltura, politiche agroalimentari e pesca | | | | | | | | | | | | | | |
| MISSIONE 17 Energia e diversificazione delle fonti energetiche | | | | | | | | | | | | | | |
| MISSIONE 18 Relazioni con le altre autonomie territoriali e locali | | | | | | | | | | | | | | |
| MISSIONE 19 Relazioni internazionali | | | | | | | | | | | | | | |
| MISSIONE 20 Fondi e accantonamenti | | | | | | | | | | | | | | |
| MISSIONE 50 Debito pubblico | | | | | | | | | | | | | | |
| MISSIONE 60 Anticipazioni finanziarie | | | | | | | | | | | | | | |
| MISSIONE 99 Servizi per conto terzi | | | | | | | | | | | | | | |
| TOTALE COSTI / ONERI | 3.499,18 | | 149.752,15 | 1.032,91 | | | 600,00 | 79.171,13 | 1.673,00 | 48.046,59 | | | | |

PROSPETTO DEI COSTI PER MISSIONE

| Missioni | COMPONENTI NEGATIVI DELLA GESTIONE | | ONERI FINANZIARI | | RETTIFICHE DI VALORE ATTIVITA' FINANZIARIE | | COMPONENTI ED ONERI STRAORDINARI | | | | IMPOSTE | | TOTALE COSTI DI PER MISSIONE |
|--|------------------------------------|---|------------------|-------------------------|--|--|----------------------------------|--------------------------|-----------------|-----------------|---------|----------------|------------------------------|
| | Oneri diversi di gestione | Totale componenti negativi della gestione | Oneri finanziari | Totale Oneri finanziari | Svalutazioni | Totale rettifiche di valore attività finanziarie | Oneri straordinari | Altri oneri straordinari | Imposte | Totale Imposte | Imposte | Totale Imposte | |
| MISSIONE 01 Servizi istituzionali, generali e di gestione | 1.350,00 | 212.207,16 | | | | | | | 5.152,16 | 5.152,16 | | | 217.359,32 |
| MISSIONE 02 Giustizia | | | | | | | | | | | | | |
| MISSIONE 03 Ordine pubblico e sicurezza | | | | | | | | | | | | | |
| MISSIONE 04 Istruzione e diritto allo studio | | | | | | | | | | | | | |
| MISSIONE 05 Tutela e valorizzazione dei beni e attività culturali | | | | | | | | | | | | | |
| MISSIONE 06 Politiche giovanili, sport e tempo libero | | | | | | | | | | | | | |
| MISSIONE 07 Turismo | | | | | | | | | | | | | |
| MISSIONE 08 Assetto del territorio ed edilizia abitativa | | | | | | | | | | | | | |
| MISSIONE 09 Sviluppo sostenibile e tutela del territorio e dell'ambiente | | 72.916,80 | | | | | | | | | 334,00 | 334,00 | 73.250,80 |
| MISSIONE 10 Trasporti e diritto alla mobilità | | | | | | | | | | | | | |
| MISSIONE 11 Soccorso Civile | | | | | | | | | | | | | |
| MISSIONE 12 Diritti sociali, politiche sociali e famiglia | | | | | | | | | | | | | |
| MISSIONE 13 Tutela della salute | | | | | | | | | | | | | |
| MISSIONE 14 Sviluppo economico e competitività | | | | | | | | | | | | | |
| MISSIONE 15 Politiche per il lavoro e la formazione professionale | | | | | | | | | | | | | |
| MISSIONE 16 Agricoltura, politiche agroalimentari e pesca | | | | | | | | | | | | | |
| MISSIONE 17 Energia e diversificazione delle fonti energetiche | | | | | | | | | | | | | |
| MISSIONE 18 Relazioni con le altre autonomie territoriali e locali | | | | | | | | | | | | | |
| MISSIONE 19 Relazioni interrazionali | | | | | | | | | | | | | |
| MISSIONE 20 Fondi e accantonamenti | | | | | | | | | | | | | |
| MISSIONE 50 Debito pubblico | | | | | | | | | | | | | |
| MISSIONE 60 Anticipazioni finanziarie | | | | | | | | | | | | | |
| MISSIONE 99 Servizi per conto terzi | | | | | | | | | | | | | |
| TOTALE COSTI / ONERI | 1.350,00 | 285.123,96 | | | | | | | 5.486,16 | 5.486,16 | | | 290.610,12 |

UTILIZZO DI CONTRIBUTI E TRASFERIMENTI DA PARTE DI ORGANISMI COMUNITARI E INTERNAZIONALI

(Solo per gli Enti locali)

| MISSIONE, PROGRAMMA, TITOLO (*) | DENOMINAZIONE | RESIDUI PASSIVI AL 1/1/20.. (RS) | | PAGAMENTI IN C/RESIDUI (PR) | | RIACCERTAMENTO RESIDUI (R) (1) | | ECONOMIE DI COMPETENZA (ECP= CP- I -FPV) | RESIDUI PASSIVI DA ESERCIZI PRECEDENTI (EP=RS-PR+R) | | |
|-------------------------------------|---------------|---|------|-----------------------------------|------|--|------|--|--|----|------|
| | | PREVISIONI DEFINITIVE DI COMPETENZA (CP) | | PAGAMENTI IN C/COMPETENZA (PC) | | IMPEGNI (I) (2) | | | RESIDUI PASSIVI DA ESERCIZIO DI COMPETENZA (EC= I - PC) | | |
| | | PREVISIONI DEFINITIVE DI CASSA (CS) | | TOTALE PAGAMENTI (TP=PR+PC) | | FONDO PLURIENNALE VINCOLATO (FPV) (3) | | | TOTALE RESIDUI PASSIVI DA RIPORTARE (TR=EP+EC) | | |
| MISSIONE | | | | | | | | | | | |
| Programma | | RS | 0,00 | PR | 0,00 | R | 0,00 | ECP | 0,00 | EP | 0,00 |
| | | CP | 0,00 | PC | 0,00 | I | 0,00 | | | EC | 0,00 |
| | | CS | 0,00 | TP | 0,00 | FPV | 0,00 | | | TR | 0,00 |
| Totale Programma | | RS | 0,00 | PR | 0,00 | R | 0,00 | ECP | 0,00 | EP | 0,00 |
| | | CP | 0,00 | PC | 0,00 | I | 0,00 | | | EC | 0,00 |
| | | CS | 0,00 | TP | 0,00 | FPV | 0,00 | | | TR | 0,00 |
| TOTALE MISSIONE | | RS | 0,00 | PR | 0,00 | R | 0,00 | ECP | 0,00 | EP | 0,00 |
| | | CP | 0,00 | PC | 0,00 | I | 0,00 | | | EC | 0,00 |
| | | CS | 0,00 | TP | 0,00 | FPV | 0,00 | | | TR | 0,00 |
| TOTALE MISSIONI | | RS | 0,00 | PR | 0,00 | R | 0,00 | ECP | 0,00 | EP | 0,00 |
| | | CP | 0,00 | PC | 0,00 | I | 0,00 | | | EC | 0,00 |
| | | CS | 0,00 | TP | 0,00 | FPV | 0,00 | | | TR | 0,00 |

* Indicare solo le missioni e i programmi finanziati da contributi e trasferimenti da Organismi comunitari e internazionali

(1) Indicare l'ammontare complessivo derivante dal riaccertamento dei residui (sia l'importo dei debiti definitivamente cancellati dalle scritture, sia, l'importo dei debiti cancellati e reimputati agli esercizi successivi effettuato in occasione del riaccertamento straordinario dei residui). Non riguarda il riaccertamento di impegni di competenza dell'esercizio cui si riferisce il rendiconto. In sede di riaccertamento dei residui non può essere effettuata una rettifica in aumento dei residui passivi se non nei casi espressamente consentiti (Principio contabile applicato della contabilità finanziaria 9.1 di cui all'Allegato n. 4-2). Le rettifiche in aumento sono indicate con il segno "+", le rettifiche in riduzione sono indicate con il segno "-".

(2) Indicare gli impegni imputati contabilmente all'esercizio cui il rendiconto si riferisce al netto dei debiti che, in occasione del riaccertamento ordinario dei residui effettuato ai sensi dell'articolo 3, comma 4, risultassero non esigibili e reimputati agli esercizi in cui le obbligazioni risultano esigibili. Nel primo esercizio di applicazione del decreto legislativo n. 118 del 2011, la voce comprende i debiti che sono state cancellati nell'ambito del riaccertamento straordinario dei residui con imputazione all'esercizio.

(3) Indicare l'importo corrispondente agli impegni imputati agli esercizi successivi finanziati con il fondo pluriennale vincolato

FUNZIONI DELEGATE DALLE REGIONI

(Solo per gli Enti locali)

| MISSIONE, PROGRAMMA, TITOLO (*) | DENOMINAZIONE | RESIDUI PASSIVI AL 1/1/20.. (RS) | | PAGAMENTI IN C/RESIDUI (PR) | | RIACCERTAMENTO RESIDUI (R) (1) | | RESIDUI PASSIVI DA ESERCIZI PRECEDENTI (EP=RS-PR+R) | |
|------------------------------------|---------------|---|-------------|-----------------------------------|-------------|--|-------------|---|-------------|
| | | PREVISIONI DEFINITIVE DI COMPETENZA (CP) | | PAGAMENTI IN C/COMPETENZA (PC) | | IMPEGNI (I) (2) | | ECONOMIE DI COMPETENZA (ECP= CP- I -FPV) | |
| | | PREVISIONI DEFINITIVE DI CASSA (CS) | | TOTALE PAGAMENTI (TP=PR+PC) | | FONDO PLURIENNALE VINCOLATO (FPV) (3) | | TOTALE RESIDUI PASSIVI DA RIPORTARE (TR=EP+EC) | |
| MISSIONE | | | | | | | | | |
| Programma | | | | | | | | | |
| | | RS | 0,00 | PR | 0,00 | R | 0,00 | EP | 0,00 |
| | | CP | 0,00 | PC | 0,00 | I | 0,00 | EC | 0,00 |
| | | CS | 0,00 | TP | 0,00 | FPV | 0,00 | TR | 0,00 |
| | | RS | 0,00 | PR | 0,00 | R | 0,00 | EP | 0,00 |
| | | CP | 0,00 | PC | 0,00 | I | 0,00 | EC | 0,00 |
| | | CS | 0,00 | TP | 0,00 | FPV | 0,00 | TR | 0,00 |
| TOTALE MISSIONE | | | | | | | | | |
| | | RS | 0,00 | PR | 0,00 | R | 0,00 | EP | 0,00 |
| | | CP | 0,00 | PC | 0,00 | I | 0,00 | EC | 0,00 |
| | | CS | 0,00 | TP | 0,00 | FPV | 0,00 | TR | 0,00 |
| | | RS | 0,00 | PR | 0,00 | R | 0,00 | EP | 0,00 |
| | | CP | 0,00 | PC | 0,00 | I | 0,00 | EC | 0,00 |
| | | CS | 0,00 | TP | 0,00 | FPV | 0,00 | TR | 0,00 |
| TOTALE MISSIONI | | | | | | | | | |
| | | RS | 0,00 | PR | 0,00 | R | 0,00 | EP | 0,00 |
| | | CP | 0,00 | PC | 0,00 | I | 0,00 | EC | 0,00 |
| | | CS | 0,00 | TP | 0,00 | FPV | 0,00 | TR | 0,00 |
| | | RS | 0,00 | PR | 0,00 | R | 0,00 | EP | 0,00 |
| | | CP | 0,00 | PC | 0,00 | I | 0,00 | EC | 0,00 |
| | | CS | 0,00 | TP | 0,00 | FPV | 0,00 | TR | 0,00 |

* Indicare solo le missioni e i programmi che presentano spese per funzioni delegate dalla Regione.

Indicare l'ammontare complessivo derivante dal riaccertamento dei residui (sia l'importo dei debiti definitivamente cancellati dalle scritture, sia, l'importo dei debiti cancellati e reimputati agli esercizi successivi effettuato in occasione del riaccertamento straordinario dei residui). Non riguarda il riaccertamento di impegni di competenza dell'esercizio cui si riferisce il rendiconto. In sede di riaccertamento dei residui non può essere effettuata una rettifica in aumento dei residui passivi se non nei casi espressamente consentiti (Principio contabile applicato della contabilità finanziaria 9.1 di cui all'Allegato n. 4-2). Le rettifiche in aumento sono indicate con il segno "+", le rettifiche in riduzione sono indicate con il segno "-".

(1) Indicare gli impegni imputati contabilmente all'esercizio cui il rendiconto si riferisce al netto dei debiti che, in occasione del riaccertamento ordinario dei residui effettuato ai sensi dell'articolo 3, comma 4, risultassero non esigibili e reimputati agli esercizi in cui le obbligazioni risultano esigibili. Nel primo esercizio di applicazione del decreto legislativo n. 118 del 2011, la voce comprende i debiti che sono state cancellati nell'ambito del riaccertamento straordinario dei residui con imputazione all'esercizio.

(2) Indicare l'importo corrispondente agli impegni imputati agli esercizi successivi finanziati con il fondo pluriennale vincolato

COMPOSIZIONE DEL RISULTATO DI AMMINISTRAZIONE

| | In conto | | TOTALE |
|--|------------|------------|-------------------|
| | Residui | Competenza | |
| FONDO INIZIALE DI CASSA | | | 299.221,49 |
| Riscossioni | 120.677,25 | 518.743,76 | 639.421,01 |
| Pagamenti | 220.344,24 | 618.471,77 | 838.816,01 |
| FONDO DI CASSA AL 31 DICEMBRE | | | 99.826,49 |
| PAGAMENTI PER AZIONI ESECUTIVE | | | 0,00 |
| DIFFERENZA | | | 99.826,49 |
| Residui attivi | 87.702,62 | 410.574,11 | 498.276,73 |
| Somma | | | 598.103,22 |
| Residui passivi | 56.846,60 | 86.775,58 | 143.622,18 |
| <i>Fondo pluriennale per spese di parte corrente</i> | | | 2.958,56 |
| <i>Fondo pluriennale per spese in conto capitale</i> | | | 271.764,26 |
| AVANZO DI AMMINISTRAZIONE AL 31 DICEMBRE | | | 179.758,22 |

Il risultato della gestione finanziaria trova corrispondenza applicando i due seguenti metodi di calcolo:

| | |
|--|-------------------|
| Primo | |
| Totale accertamenti e residui attivi riaccertati + fondo iniziale di cassa (+) | 1.436.919,23 |
| Totale impegni e residui passivi riaccertati (-) | 982.438,19 |
| PAGAMENTI PER AZIONI ESECUTIVE (-) | 0,00 |
| <i>Fondo pluriennale per spese di parte corrente (-)</i> | 2.958,56 |
| <i>Fondo pluriennale per spese in conto capitale (-)</i> | 271.764,26 |
| AVANZO DI AMMINISTRAZIONE AL 31 DICEMBRE | 179.758,22 |

Secondo

| | |
|---|-------------------|
| Minori spese di competenza (+) | 443.130,56 |
| Minori entrate di competenza (-) | 219.060,04 |
| <i>Differenza = Saldo di competenza</i> | 224.070,52 |
| Avanzo degli esercizi precedenti non applicato | 35.147,48 |
| Avanzo applicato | 185.748,70 |
| Fondo pluriennale vincolato iniziale | 0,00 |
| Fondo pluriennale vincolato finale | 274.722,82 |
| SALDO GESTIONE RESIDUI | 9.514,34 |
| PAGAMENTI PER AZIONI ESECUTIVE | 0,00 |
| AVANZO DI AMMINISTRAZIONE AL 31 DICEMBRE | 179.758,22 |

Suddividendo gli elementi contabili tra la gestione di competenza e quella dei residui, il risultato è dimostrato dai seguenti dati:

GESTIONE DI COMPETENZA

(al netto dell'avanzo di amministrazione applicato al bilancio)

| | |
|-----------------------------------|-------------------|
| Totale accertamenti di competenza | 929.317,87 |
| Totale impegni di competenza | 705.247,35 |
| SALDO GESTIONE COMPETENZA | 224.070,52 |

GESTIONE DEI RESIDUI

(al netto dell'avanzo di amministrazione degli anni precedenti)

| | |
|-------------------------------|-----------------|
| Minori residui attivi | -3.005,37 |
| Minori residui passivi | 6.508,97 |
| SALDO GESTIONE RESIDUI | 9.514,34 |

RIEPILOGO

| | |
|---------------------------|-------------------|
| SALDO GESTIONE COMPETENZA | 224.070,52 |
| SALDO GESTIONE RESIDUI | 9.514,34 |
| SALDO | 233.584,86 |

COMPOSIZIONE DELL'AVANZO DI AMMINISTRAZIONE

| | |
|---|-------------------|
| AVANZO DAGLI ESERCIZI PRECEDENTI | 220.896,18 |
| Fondo pluriennale vincolato iniziale | 0,00 |
| Fondo pluriennale vincolato finale | 274.722,82 |
| INSUSSISTENZE ED ECONOMIE IN CONTO RESIDUI | 9.514,34 |
| di cui da gestione corrente | 4.475,48 |
| da gestione in conto capitale | 5.038,86 |
| da gestione partite di giro | 0,00 |
| RISULTATO DI GESTIONE DI COMPETENZA | 224.070,52 |
| di cui da gestione corrente | 39.036,55 |
| da gestione in conto capitale | 185.033,97 |
| da gestione partite di giro | 0,00 |
| PAGAMENTI PER AZIONI ESECUTIVE | 0,00 |
| AVANZO DI AMMINISTRAZIONE AL 31 DICEMBRE | 179.766,22 |

Quadro riassuntivo della gestione di competenza

ENTRATE

| | Competenza iniziale | Competenza definitiva | Riscossioni su competenza | Competenza Accertamenti | FPV | Maggiori o minori residui |
|--|---------------------|-----------------------|---------------------------|-------------------------|-------------|---------------------------|
| Titolo 1 - Entrate correnti di natura tributaria, contributiva e perequativa | 0,00 | 0,00 | 0,00 | 0,00 | 0,00 | 0,00 |
| Titolo 2 - Trasferimenti correnti | 145.971,21 | 145.971,21 | 138.551,74 | 147.116,22 | 0,00 | 1.145,01 |
| Titolo 3 - Entrate extratributarie | 88.550,00 | 123.740,04 | 126.222,20 | 132.810,86 | 0,00 | 9.070,82 |
| Titolo 4 - Entrate in conto capitale | 527.417,96 | 546.417,96 | 147.612,50 | 541.791,73 | 0,00 | -4.626,23 |
| Titolo 6 - Accensione Prestiti | 0,00 | 0,00 | 0,00 | 0,00 | 0,00 | 0,00 |
| Titolo 9 - Entrate per conto terzi e partite di giro | 136.500,00 | 146.500,00 | 106.357,32 | 107.599,06 | 0,00 | -38.900,94 |
| Avanzo di amministrazione | 169.748,70 | 185.748,70 | 0,00 | 0,00 | 0,00 | -185.748,70 |
| Fondo pluriennale vincolato | 0,00 | 0,00 | 0,00 | 0,00 | 0,00 | 0,00 |
| TOTALE ENTRATE | 1.068.187,87 | 1.148.377,91 | 518.743,76 | 929.317,87 | 0,00 | -219.060,04 |

SPESE

| | Competenza iniziale | Competenza definitiva | Pagamenti su competenza | Competenza Impegni | FPV | Minori residui |
|---|---------------------|-----------------------|-------------------------|--------------------|-------------------|-------------------|
| Titolo 1 - Spese correnti | 249.547,67 | 284.037,71 | 204.399,94 | 240.890,53 | 2.958,56 | 40.188,62 |
| Titolo 2 - Spese in conto capitale | 682.140,20 | 717.840,20 | 308.326,77 | 356.757,76 | 271.764,26 | 89.318,18 |
| Titolo 7 - Uscite per conto terzi e partite di giro | 136.500,00 | 146.500,00 | 105.745,06 | 107.599,06 | 0,00 | 38.900,94 |
| TOTALE SPESE | 1.068.187,87 | 1.148.377,91 | 618.471,77 | 705.247,35 | 274.722,82 | 168.407,74 |

Variazioni apportate al bilancio di previsione

Nel corso dell'anno sono state approvate con delibere di consiglio comunale o con delibere della giunta comunale successivamente ratificate dal consiglio comunale variazioni di bilancio sui capitoli riportati nelle seguenti tabelle.

| Ente per la gestione della Riserva Naturale Torbie | | Conto del bilancio 2023 | |
|--|------------|----------------------------|------------|
| Maggiori entrate | 80.190,04 | Variazioni positive | |
| Minori spese | 257.025,97 | | 337.216,01 |
| Minori entrate | 0,00 | Variazioni negative | |
| Maggiori spese | 337.216,01 | | 337.216,01 |

| Ente per la gestione della Riserva Naturale Torbi | | Conto del bilancio 2023 | |
|---|----|-------------------------|----|
| Capitoli di entrata su cui sono state apportate variazioni n. | 6 | su | 22 |
| Capitoli di spesa su cui sono state apportate variazioni n. | 22 | su | 54 |

Variazioni apportate al bilancio di previsione

MAGGIORI ENTRATE

| <i>Codice</i> | <i>Capitolo</i> | <i>Descrizione</i> | <i>Previsioni iniziali</i> | <i>Previsioni definitive</i> | <i>Variazioni</i> |
|-------------------------|-----------------|--|----------------------------|------------------------------|-------------------|
| E1000000 | 1.1 | AVANZO DI AMMINISTRAZIONE DI CONTO CAPITALE LIBERO | 33.616,40 | 49.616,40 | 16.000,00 |
| E310002 | 302 | PROVENTI E RIMBORSI DIVERSI: DIRITTI DI SEGRETERIA | 82.500,00 | 111.101,38 | 28.601,38 |
| E350099 | 192 | INCENTIVI TECNICI | 0,00 | 5.005,59 | 5.005,59 |
| E350099 | 193 | F.DO INNOVAZIONE | 0,00 | 1.583,07 | 1.583,07 |
| E430010 | 402 | CONTRIBUTO REGIONALE ATTUAZIONE PIANO RISERVA NATURALE | 450.957,96 | 469.957,96 | 19.000,00 |
| E920099 | 605 | TICKET INGRESSO MONASTERO | 0,00 | 10.000,00 | 10.000,00 |
| Maggiori entrate | | | 567.074,36 | 647.264,40 | 80.190,04 |

Variazioni apportate al bilancio di previsione

MAGGIORI SPESE

| Codice | Capitolo | Descrizione | Previsioni iniziali | Previsioni definitive | Variazioni |
|-----------------------|----------|---|---------------------|-----------------------|-------------------|
| U0102101 | 101 | ONERI INDOTTI AL PERSONALE AMMINISTRATIVO | 13.000,00 | 13.600,00 | 600,00 |
| U0102101 | 102 | RETRIBUZIONE AL PERSONALE: ASSEGNI FISSI | 28.800,00 | 35.200,00 | 6.400,00 |
| U0102101 | 192 | INCENTIVI TECNICI | 0,00 | 2.263,80 | 2.263,80 |
| U0102101 | 192.1 | ONERI SU INCENTIVI TECNICI | 0,00 | 538,78 | 538,78 |
| U0102102 | 108 | IRAP SEGRETERIA GENERALE | 5.000,00 | 5.300,00 | 300,00 |
| U0102102 | 192.2 | IRAP SU INCENTIVI TECNICI | 0,00 | 192,45 | 192,45 |
| U0102103 | 106 | PRESTAZIONI DI SERVIZI - ATTIVITA' DIDATTICA E SCIENTIFICA | 30.000,00 | 44.330,81 | 14.330,81 |
| U0102103 | 107 | SPESE PER CONSULENZE LEGALI | 4.000,00 | 9.484,28 | 5.484,28 |
| U0102103 | 120 | PRESTAZIONE DI SERVIZI - VISITE GUIDATE | 5.000,00 | 6.800,00 | 1.800,00 |
| U0102103 | 193 | ACQUISTO DISPOSITIVI TECNICI INFORMATICI (FONDO INNOVAZIONE) | 0,00 | 1.583,07 | 1.583,07 |
| U0102110 | 191.99 | FONDO RISORSE DECENTRATE (FPV) | 0,00 | 948,00 | 948,00 |
| U0102110 | 192.99 | INCENTIVI TECNICI (FPV) | 0,00 | 2.010,56 | 2.010,56 |
| U0902205 | 280.99 | MANUTENZIONE STRAORDINARIA SULLE STRUTTURE (FPV) | 0,00 | 40.428,08 | 40.428,08 |
| U0905202 | 300 | CONTENIMENTO SPECIE ALLOCONE - SILURO | 0,00 | 19.000,00 | 19.000,00 |
| U0905205 | 301.99 | PROGETTO L. 9/2020 - MIGLIORAMENTO FRUIZIONE ED ACCESSO (FPV) | 0,00 | 167.369,33 | 167.369,33 |
| U0905205 | 304.99 | PROGETTO BIOCLIMA (FPV) | 0,00 | 63.966,85 | 63.966,85 |
| U9901702 | 404 | TICKET INGRESSO MONASTERO | 0,00 | 10.000,00 | 10.000,00 |
| Maggiori spese | | | 85.800,00 | 423.016,01 | 337.216,01 |

Variazioni apportate al bilancio di previsione

MINORI SPESE

| Codice | Capitolo | Descrizione | Previsioni iniziali | Previsioni definitive | Variazioni |
|---------------------|----------|---|---------------------|-----------------------|--------------------|
| U0102101 | 191.1 | FONDO RISORSE DECENTRATE | 7.879,73 | 5.918,02 | -1.961,71 |
| U0902205 | 280 | MANUTENZIONE STRAORDINARIA SULLE STRUTTURE | 70.000,00 | 65.571,92 | -4.428,08 |
| U0905202 | 290 | RIPRISTINO AMBIENTALE E INTERVENTI SULLA BIODIVERSITÀ | 20.000,00 | 0,00 | -20.000,00 |
| U0905202 | 301 | PROGETTO L. 9/2020 - MIGLIORAMENTO FRUIZIONE ED ACCESSO | 249.575,22 | 82.905,89 | -166.669,33 |
| U0905202 | 304 | PROGETTO BIOCLIMA | 280.583,96 | 216.617,11 | -63.966,85 |
| Minori Spese | | | 628.038,91 | 371.012,94 | -257.025,97 |

Percentuali di realizzo della gestione di competenza

ENTRATE

| | Competenza iniziale | Competenza definitiva | Competenza Accertamenti | Riscossioni su competenza | FPV | Maggiori o minori residui |
|--|---------------------|-----------------------|-------------------------|---------------------------|-------------|---------------------------|
| Titolo 1 - Entrate correnti di natura tributaria, contributiva e perequativa | 0,00 | 0,00 | 0,00 | 0,00 | 0,00 | 0,00 |
| | | 0,00% | 0,00% | 0,00% | 0,00% | 0,00% |
| Titolo 2 - Trasferimenti correnti | 145.971,21 | 145.971,21 | 147.116,22 | 138.551,74 | 0,00 | 1.145,01 |
| | | 100,00% | 100,78% | 94,18% | 0,00% | 0,78% |
| Titolo 3 - Entrate extratributarie | 88.550,00 | 123.740,04 | 132.810,86 | 126.222,20 | 0,00 | 9.070,82 |
| | | 139,74% | 107,33% | 95,04% | 0,00% | 7,33% |
| Titolo 4 - Entrate in conto capitale | 527.417,96 | 546.417,96 | 541.791,73 | 147.612,50 | 0,00 | -4.626,23 |
| | | 103,60% | 99,15% | 27,25% | 0,00% | -0,85% |
| Titolo 6 - Accensione Prestiti | 0,00 | 0,00 | 0,00 | 0,00 | 0,00 | 0,00 |
| | | 0,00% | 0,00% | 0,00% | 0,00% | 0,00% |
| Titolo 9 - Entrate per conto terzi e partite di giro | 136.500,00 | 146.500,00 | 107.599,06 | 106.357,32 | 0,00 | -38.900,94 |
| | | 107,33% | 73,45% | 98,85% | 0,00% | -26,55% |
| Avanzo di amministrazione | 169.748,70 | 185.748,70 | 0,00 | 0,00 | 0,00 | -185.748,70 |
| | | 109,43% | 0,00% | 0,00% | 0,00% | -100,00% |
| Fondo pluriennale vincolato | 0,00 | 0,00 | 0,00 | 0,00 | 0,00 | 0,00 |
| | | 0,00% | 0,00% | 0,00% | 0,00% | 0,00% |
| TOTALE ENTRATE | 1.068.187,87 | 1.148.377,91 | 929.317,87 | 518.743,76 | 0,00 | -219.060,04 |
| | | 107,51% | 80,92% | 55,82% | 0,00% | -19,08% |

Conto del bilancio 2023 - Ente per la gestione della Riserva Naturale Torbiere del Sebino - Allegato 04 - Percentuali di realizzo sulle previsioni definitive, sugli accertamenti e sugli impegni di competenza

Percentuali di realizzo della gestione di competenza

SPESE

| | Competenza iniziale | Competenza definitiva | Competenza Impegni | Pagamenti su competenza | FPV | Minori residui |
|---|---------------------|--------------------------------|-----------------------------|-----------------------------|-----------------------------|-----------------------------|
| Titolo 1 - Spese correnti | 249.547,67 | 284.037,71 113,82% | 240.890,53 84,81% | 204.399,94 84,85% | 2.958,56 1,04% | 40.188,62 14,15% |
| Titolo 2 - Spese in conto capitale | 682.140,20 | 717.840,20 105,23% | 356.757,76 49,70% | 308.326,77 86,42% | 271.764,26 37,86% | 89.318,18 12,44% |
| Titolo 7 - Uscite per conto terzi e partite di giro | 136.500,00 | 146.500,00 107,33% | 107.599,06 73,45% | 105.745,06 98,28% | 0,00 0,00% | 38.900,94 26,55% |
| TOTALE SPESE | 1.068.187,87 | 1.148.377,91 107,51% | 705.247,35 61,41% | 618.471,77 87,70% | 274.722,82 23,92% | 168.407,74 14,66% |

Quadro riassuntivo residui attivi e passivi

Entrate

| | Residui definitivi | Riscossioni | Residui da riportare | Maggiori o minori residui |
|--|--------------------|-------------------|----------------------|---------------------------|
| Titolo 1 - Entrate correnti di natura tributaria, contributiva e perequativa | 0,00 | 0,00 | 0,00 | 0,00 |
| Titolo 2 - Trasferimenti correnti | 0,00 | 0,00 | 0,00 | 0,00 |
| Titolo 3 - Entrate extratributarie | 0,00 | 0,00 | 0,00 | 0,00 |
| Titolo 4 - Entrate in conto capitale | 205.336,58 | 120.677,25 | 87.664,70 | 3.005,37 |
| Titolo 6 - Accensione Prestiti | 0,00 | 0,00 | 0,00 | 0,00 |
| Titolo 9 - Entrate per conto terzi e partite di giro | 37,92 | 0,00 | 37,92 | 0,00 |
| Entrate | 205.374,50 | 120.677,25 | 87.702,62 | 3.005,37 |

Spese

| | Residui definitivi | Pagamenti | Residui da riportare | Minori residui |
|---|--------------------|-------------------|----------------------|------------------|
| Titolo 1 - Spese correnti | 64.195,78 | 57.099,80 | 2.620,50 | -4.475,48 |
| Titolo 2 - Spese in conto capitale | 219.108,51 | 162.944,44 | 54.130,58 | -2.033,49 |
| Titolo 7 - Uscite per conto terzi e partite di giro | 395,52 | 300,00 | 95,52 | 0,00 |
| Spese | 283.699,81 | 220.344,24 | 56.846,60 | -6.508,97 |

Maggiori residui attivi

| Codice | Livello | Capitolo | Descrizione | Residui iscritti | Residui riaccertati | Maggiori Residui attivi |
|---------|------------------|----------|--|------------------|---------------------|-------------------------|
| E430010 | E.4.03.10.02.001 | 402 | CONTRIBUTO REGIONALE ATTUAZIONE PIANO RISERVA NATURALE | 145.088,58 | 148.093,95 | 3.005,37 |

Maggiori residui attivi

3.005,37

Residui passivi insussistenti o economie

| Codice | Livello | Capitolo | Descrizione | Residui iscritti | Residui riaccertati | Residui passivi insussistenti o economie | Motivazione |
|----------|------------------|----------|--|------------------|---------------------|--|-------------|
| U0102103 | U.1.03.02.99.999 | 106 | Prestazioni di servizi - attivita' didattica e scientifica | 15.991,44 | 15.899,92 | -91,52 | Economie |
| U0103103 | U.1.03.02.17.002 | 111 | Oneri per servizio tesoreria | 2.452,92 | 1.991,90 | -461,02 | Economie |
| U0111103 | U.1.03.02.05.001 | 122 | Telefonia fissa | 1.133,40 | 164,70 | -968,70 | Economie |
| U0111103 | U.1.03.02.05.004 | 123 | Illuminazione | 681,80 | 363,82 | -317,98 | Economie |
| U0111103 | U.1.03.02.05.005 | 124 | Acqua | 204,95 | 0,00 | -204,95 | Economie |
| U0902103 | U.1.03.02.09.011 | 127 | Manutenzione ordinaria | 22.163,19 | 21.296,52 | -866,67 | Economie |
| U0902205 | U.2.05.99.99.999 | 280 | Manutenzione straordinaria sulle strutture | 6.096,95 | 6.093,54 | -3,41 | Economie |
| U0905202 | U.2.02.03.99.001 | 290 | Ripristino ambientale e interventi sulla biodiversità | 9.165,88 | 7.440,80 | -1.725,08 | Economie |
| U0111103 | U.1.03.02.05.002 | 122.1 | Telefonia mobile | 1.456,99 | 79,09 | -1.377,90 | Economie |
| U0102103 | U.1.03.02.99.999 | 110 | PRESTAZIONI DI SERVIZI - ELABORAZIONE DATI | 7.190,73 | 7.013,99 | -176,74 | Economie |
| U0902103 | U.1.03.02.09.008 | 142 | SPESE PER LA CONSERVAZIONE E GESTIONE DEL PATRIMONIO | 1.197,36 | 1.187,36 | -10,00 | Economie |
| U0905202 | U.2.02.02.02.005 | 303 | Progetto PSR - Biodiversità per tutti | 61.787,12 | 61.482,12 | -305,00 | Economie |

Residui passivi insussistenti o economie -6.508,97

Percentuali di realizzo residui attivi e passivi

Entrate

| | Residui definitivi | Riscossioni | % | Residui da riportare | % | Maggiori o minori residui | % |
|--|--------------------|-------------------|---------------|----------------------|---------------|---------------------------|--------------|
| Titolo 1 - Entrate correnti di natura tributaria, contributiva e perequativa | 0,00 | 0,00 | 0,0% | 0,00 | 0,0% | 0,00 | 0,0% |
| Titolo 2 - Trasferimenti correnti | 0,00 | 0,00 | 0,0% | 0,00 | 0,0% | 0,00 | 0,0% |
| Titolo 3 - Entrate extratributarie | 0,00 | 0,00 | 0,0% | 0,00 | 0,0% | 0,00 | 0,0% |
| Titolo 4 - Entrate in conto capitale | 205.336,58 | 120.677,25 | 58,8% | 87.664,70 | 42,7% | 3.005,37 | 1,5% |
| Titolo 6 - Accensione Prestiti | 0,00 | 0,00 | 0,0% | 0,00 | 0,0% | 0,00 | 0,0% |
| Titolo 9 - Entrate per conto terzi e partite di giro | 37,92 | 0,00 | 0,0% | 37,92 | 100,0% | 0,00 | 0,0% |
| Entrate | 205.374,50 | 120.677,25 | 58,76% | 87.702,62 | 42,70% | 3.005,37 | 1,46% |

Spese

| | Residui definitivi | Pagamenti | % | Residui da riportare | % | Minori residui | % |
|---|--------------------|-------------------|---------------|----------------------|---------------|------------------|---------------|
| Titolo 1 - Spese correnti | 64.195,78 | 57.099,80 | 88,9% | 2.620,50 | 4,1% | -4.475,48 | -7,0% |
| Titolo 2 - Spese in conto capitale | 219.108,51 | 162.944,44 | 74,4% | 54.130,58 | 24,7% | -2.033,49 | -0,9% |
| Titolo 7 - Uscite per conto terzi e partite di giro | 395,52 | 300,00 | 75,8% | 95,52 | 24,2% | 0,00 | 0,0% |
| Spese | 283.699,81 | 220.344,24 | 77,67% | 56.846,60 | 20,04% | -6.508,97 | -2,29% |

Riconciliazione servizi conto terzi

ENTRATE

| Codice | Capitolo | Descrizione | Previsione iniziale | Previsione definitiva | Accertamenti |
|---|----------|--|---------------------|-----------------------|-------------------|
| E910001 | 603 | ALTRE RITENUTE AL PERSONALE PER CONTO DI TERZI | 3.500,00 | 3.500,00 | 2.602,48 |
| E910002 | 601 | RITENUTE PREVIDENZIALI ED ASSISTENZIALI AL PERSONALE | 4.000,00 | 4.000,00 | 1.563,52 |
| E910002 | 602 | RITENUTE ERARIALI | 25.000,00 | 25.000,00 | 21.424,89 |
| E910099 | 606 | RIMBORSO DI ANTICIPAZIONI DI FONDI PER SERVIZIO DI ECONOMATO | 4.000,00 | 4.000,00 | 500,00 |
| E920005 | 604 | SPLIT PAYMENT | 100.000,00 | 100.000,00 | 75.297,17 |
| E920099 | 605 | TICKET INGRESSO MONASTERO | 0,00 | 10.000,00 | 6.211,00 |
| TITOLO 9 - ENTRATE PER CONTO TERZI E PARTITE DI GIRO | | | 136.500,00 | 146.500,00 | 107.599,06 |

SPESE

| Codice | Capitolo | Descrizione | Previsione iniziale | Previsione definitiva | Impegni |
|--|----------|---|---------------------|-----------------------|-------------------|
| U9901701 | 401 | RITENUTE PREVIDENZIALI ED ASSISTENZIALI AL PERSONALE | 4.000,00 | 4.000,00 | 1.563,52 |
| U9901701 | 402 | RITENUTE IRPEF | 25.000,00 | 25.000,00 | 21.424,89 |
| U9901701 | 403 | ALTRE RITENUTE AL PERSONALE PER CONTO DI TERZI | 3.500,00 | 3.500,00 | 2.602,48 |
| U9901701 | 406 | RIMBORSO DI ANTICIPAZIONI DI FONDI PER SERVIZIO ECONOMATO | 4.000,00 | 4.000,00 | 500,00 |
| U9901702 | 404 | TICKET INGRESSO MONASTERO | 0,00 | 10.000,00 | 6.211,00 |
| U9901702 | 405 | SPLIT PAYMENT | 100.000,00 | 100.000,00 | 75.297,17 |
| TITOLO 7 - USCITE PER CONTO TERZI E PARTITE DI GIRO | | | 136.500,00 | 146.500,00 | 107.599,06 |

Il pareggio dei servizi per conto di terzi è verificato

ELENCO SITI WEB ISTITUZIONALI ORGANISMI COSTITUENTI IL GRUPPO AMMINISTRAZIONE PUBBLICA DEL COMUNE

D.Lgs. 18/08/2000, n. 267 - Testo unico delle leggi sull'ordinamento degli enti locali - Pubblicato nella Gazzetta Ufficiale 28 settembre 2000, n. 227, S.O.

TITOLO VI - RILEVAZIONE E DIMOSTRAZIONE DEI RISULTATI DI GESTIONE

Articolo 227 Rendiconto della gestione in vigore dal 12 settembre 2014

5. Al Rendiconto della gestione sono allegati i documenti previsti dall'art. 11 comma 4 del decreto legislativo 23 giugno 2011, n. 118, e successive modificazioni, ed i seguenti documenti:
- a) l'elenco degli indirizzi internet di pubblicazione del rendiconto della gestione, del bilancio consolidato deliberati e relativi al penultimo esercizio antecedente quello cui si riferisce il bilancio di previsione, dei rendiconti e dei bilanci consolidati delle unioni di comuni di cui il comune fa parte e dei soggetti considerati nel gruppo "amministrazione pubblica" di cui al principio applicato del bilancio consolidato allegato al decreto legislativo 23 giugno 2011, n. 118, e successive modificazioni, relativi al penultimo esercizio antecedente quello cui il bilancio si riferisce. Tali documenti contabili sono allegati al rendiconto della gestione qualora non integralmente pubblicati nei siti internet indicati nell'elenco:
- <https://www.torbieresebino.it/bilancio-preventivo-e-consuntivo/>

IL RESPONSABILE DEL SERVIZIO FINANZIARIO

Dott. Nicola Della Torre

NUOVI PARAMETRI OBIETTIVI PER COMUNI PER IL RENDICONTO 2023

| Parametro | Codice indicatore | Denominazione dell'indicatore | Soglie (valori percentuali) | | Valore |
|----------------------------|-------------------|---|-----------------------------|-----------|---------------|
| | | | Comuni | | |
| P1 | 1.1 | Incidenza spese rigide (ripiano disavanzo, personale e debito) su entrate correnti | 48% | NO | |
| P1 | A | Ripiano disavanzo a carico dell'esercizio | | | 0,00 |
| P1 | B | Redditi di lavoro dipendente (Impegni Macroaggregato 1.1) | | | 79.171,13 |
| P1 | C | IRAP (Pdc 1.02.01.01.000) | | | 5.152,16 |
| P1 | D | FPV entrata concernente Macroaggregato 1.1 | | | 0,00 |
| P1 | E | FPV personale in uscita (1.1) | | | 0,00 |
| P1 | F | Interessi passivi (1.7) | | | 0,00 |
| P1 | G | Rimborso di prestiti (Titolo 4) | | | 0,00 |
| P1 | H | Accertamenti primi tre titoli Entrate | | | 279.927,08 |
| (A+B+C+D+E+F+G) / H | | | | | 30,12% |

| P2 | 2.8 | Incidenza degli incassi delle entrate proprie sulle previsioni definitive di parte corrente | deficitario se minore del | 22% | NO |
|--------------------|-----|---|---------------------------|-----|---------------|
| | | | | | |
| P2 | B | Compartecipazioni di tributi (E.1.01.04.00.000) | | | 0,00 |
| P2 | C | Entrate extratributarie (E.3.00.00.00.000) | | | 126.222,20 |
| P2 | D | Stanziamanti definitivi di cassa dei primi tre titoli delle Entrate | | | 269.711,25 |
| (A-B+C) / D | | | | | 46,80% |

| P3 | 3.2 | Anticipazioni chiuse solo contabilmente | deficitario se maggiore di | 0% | NO |
|--------------|-----|--|----------------------------|----|--------------|
| | | | | | |
| P3 | B | Max previsto dalla norma (5/12 dell'entrate correnti del penultimo esercizio chiuso) | | | 95.177,60 |
| (A/B) | | | | | 0,00% |

NUOVI PARAMETRI OBIETTIVI PER COMUNI PER IL RENDICONTO 2023

| Parametro | Codice indicatore | Denominazione dell'indicatore | Soglie (valori percentuali) | | Valore |
|------------------------------|-------------------|--|--|--------------|--------------|
| | | | Condizione di deficiarietà del parametro | Comuni | |
| P4 | 10.3 | Sostenibilità debiti finanziari | deficitario se maggiore del | 16% | NO |
| P4 | A | Interessi passivi (U.1.7 Impegni) | | | 0,00 |
| P4 | B | Interessi di mora (U.1.07.06.02.000) | | | 0,00 |
| P4 | C | Interessi per anticipazioni prestiti (U.1.07.06.04.000) | | | 0,00 |
| P4 | D | Titolo 4 della spesa | | | 0,00 |
| P4 | E | Estinzioni anticipate | | | 0,00 |
| P4 | F | Contributi agli investimenti direttamente destinati al rimborso di prestiti da amministrazioni pubbliche (Accertamenti Entrate categoria E.4.02.06.00.000) | | | 0,00 |
| P4 | G | Trasferimenti in conto capitale per assunzione di debiti dell'amministrazione da parte di amministrazioni pubbliche (E.4.03.01.00.000) | | | 0,00 |
| P4 | H | Trasferimenti in conto capitale da parte di amministrazioni pubbliche per cancellazione di debiti dell'amministrazione (E.4.03.04.00.000) | | | 0,00 |
| P4 | I | Accertamenti primi tre titoli Entrate | | | 279.927,08 |
| (A-B-C+D-E-F-G+H) / I | | | | | 0,00% |
| P5 | 12.4 | Sostenibilità disavanzo effettivamente a carico dell'esercizio | deficitario se maggiore del | 1,20% | NO |
| P5 | A | Disavanzo iscritto in spesa del conto del bilancio | | | 0,00 |
| P5 | B | Accertamenti primi tre titoli Entrate | | | 279.927,08 |
| (A/B) | | | | | 0,00% |
| P6 | 13.1 | Debiti riconosciuti e finanziati | deficitario se maggiore del | 1% | NO |
| P6 | A | Importo debiti fuori bilancio riconosciuti e finanziati | | | 0,00 |
| P6 | B | Totale impegni titolo 1 e titolo 2 | | | 597.648,29 |
| (A/B) | | | | | 0,00% |

NUOVI PARAMETRI OBIETTIVI PER COMUNI PER IL RENDICONTO 2023

| Parametro | Codice indicatore | Denominazione dell'indicatore | Soglie (valori percentuali) | | Valore |
|-----------|--------------------|---|--------------------------------------|---------------|------------|
| | | | Comuni | | |
| P7 | 13.2 + 13.3 | Debiti in corso di riconoscimento + Debiti riconosciuti e in corso di finanziamento | deficitario se maggiore dello | 0,60% | NO |
| P7 | A | Importo debiti fuori bilancio in corso di riconoscimento | | | 0,00 |
| P7 | B | Importo debiti fuori bilancio riconosciuti e in corso di finanziamento | | | 0,00 |
| P7 | C | Accertamenti primi tre titoli Entrate | | | 279.927,08 |
| | | | (A+B) / C | 0,00% | |
| P8 | | Indicatore concernente l'effettiva capacità di riscossione (riferimento al totale delle entrate) | deficitario se minore del | 47% | NO |
| P8 | A | Riscossioni c/competenza | | | 518.743,76 |
| P8 | B | Riscossioni c/residui | | | 120.677,25 |
| P8 | C | Accertamenti | | | 929.317,87 |
| P8 | D | Residui definitivi iniziali | | | 205.374,50 |
| | | | (A+B) / (C+D) | 56,35% | |

TABELLA DEI PARAMETRI OBIETTIVI PER I COMUNI AI FINI DELL'ACCERTAMENTO DELLA CONDIZIONE DI ENTE STRUTTURALMENTE DEFICITARIO

| | | Barrare la condizione che ricorre |
|-----------|--|--------------------------------------|
| P1 | Indicatore 1.1 (Incidenza spese rigide - ripiano disavanzo, personale e debito - su entrate correnti) maggiore del 48% | Si |
| P2 | Indicatore 2.8 (Incidenza degli incassi delle entrate proprie sulle previsioni definitive di parte corrente) minore del 22% | Si |
| P3 | Indicatore 3.2 (Anticipazioni chiuse solo contabilmente) maggiore di 0 | Si |
| P4 | Indicatore 10.3 (Sostenibilità debiti finanziari) maggiore del 16% | Si |
| P5 | Indicatore 12.4 (Sostenibilità disavanzo effettivamente a carico dell'esercizio) maggiore dell'1,20% | Si |
| P6 | Indicatore 13.1 (Debiti riconosciuti e finanziati) maggiore dell'1% | Si |
| P7 | [Indicatore 13.2 (Debiti in corso di riconoscimento) + Indicatore 13.3 (Debiti riconosciuti e in corso di finanziamento)] maggiore dello 0,60% | Si |
| P8 | Indicatore concernente l'effettiva capacità di riscossione (riferimento al totale delle entrate) minore del 47% | Si |

Gli enti locali che presentano almeno la metà dei parametri deficitari (la condizione "SI" identifica il parametro deficitario) sono strutturalmente deficitari ai sensi dell'articolo 242, comma 1, Tuel.

Sulla base dei parametri suindicati l'ente è da considerarsi in condizioni strutturalmente deficitarie

Si

No

| | |
|----------------------------------|---|
| Ente Codice | 000766626 |
| Ente Descrizione | CONSORZIO GESTIONE RISERVA NATURALE TORBIERE DEL SEBINO |
| Categoria | Comunita' montane - Comunita' isolate - Altri enti locali |
| Sotto Categoria | CONSORZI DI ENTI LOCALI - GESTIONE PARCHI |
| Periodo | ANNUALE 2023 |
| Prospetto | INCASSI |
| Tipo Report | Semplice |
| Data ultimo aggiornamento | 15-feb-2024 |
| Data stampa | 20-feb-2024 |
| Importi in EURO | |

000766626 - CONSORZIO GESTIONE RISERVA NATURALE TORBIERE DEL SEBINO

| | | Importo nel periodo | Importo a tutto il periodo |
|-----------------------|---|---------------------|----------------------------|
| 2.00.00.00.000 | Trasferimenti correnti | 138.551,74 | 138.551,74 |
| 2.01.00.00.000 | Trasferimenti correnti | 138.551,74 | 138.551,74 |
| 2.01.01.00.000 | Trasferimenti correnti da Amministrazioni pubbliche | 138.551,74 | 138.551,74 |
| 2.01.01.02.001 | Trasferimenti correnti da Regioni e province autonome | 64.495,00 | 64.495,00 |
| 2.01.01.02.002 | Trasferimenti correnti da Province | 4.443,40 | 4.443,40 |
| 2.01.01.02.003 | Trasferimenti correnti da Comuni | 65.169,94 | 65.169,94 |
| 2.01.01.02.006 | Trasferimenti correnti da Comunita' Montane | 4.443,40 | 4.443,40 |
| 3.00.00.00.000 | Entrate extratributarie | 126.222,20 | 126.222,20 |
| 3.01.00.00.000 | Vendita di beni e servizi e proventi derivanti dalla gestione dei beni | 118.204,15 | 118.204,15 |
| 3.01.02.00.000 | Entrate dalla vendita e dall'erogazione di servizi | 118.204,15 | 118.204,15 |
| 3.01.02.01.032 | Proventi da diritti di segreteria e rogito | 118.204,15 | 118.204,15 |
| 3.02.00.00.000 | Proventi derivanti dall'attivita' di controllo e repressione delle irregolarita' e degli illeciti | 5.446,96 | 5.446,96 |
| 3.02.02.00.000 | Entrate da famiglie derivanti dall'attivita' di controllo e repressione delle irregolarita' e degli illeciti | 5.446,96 | 5.446,96 |
| 3.02.02.01.999 | Proventi da altre multe, ammende, sanzioni e oblazioni a carico delle famiglie | 5.446,96 | 5.446,96 |
| 3.05.00.00.000 | Rimborsi e altre entrate correnti | 2.571,09 | 2.571,09 |
| 3.05.99.00.000 | Altre entrate correnti n.a.c. | 2.571,09 | 2.571,09 |
| 3.05.99.99.999 | Altre entrate correnti n.a.c. | 2.571,09 | 2.571,09 |
| 4.00.00.00.000 | Entrate in conto capitale | 268.289,75 | 268.289,75 |
| 4.03.00.00.000 | Altri trasferimenti in conto capitale | 268.289,75 | 268.289,75 |
| 4.03.10.00.000 | Altri trasferimenti in conto capitale da amministrazioni pubbliche | 268.289,75 | 268.289,75 |
| 4.03.10.02.001 | Altri trasferimenti in conto capitale da Regioni e province autonome | 268.289,75 | 268.289,75 |
| 9.00.00.00.000 | Entrate per conto terzi e partite di giro | 106.357,32 | 106.357,32 |
| 9.01.00.00.000 | Entrate per partite di giro | 25.590,89 | 25.590,89 |
| 9.01.01.00.000 | Altre ritenute | 2.602,48 | 2.602,48 |
| 9.01.01.99.999 | Altre ritenute n.a.c. | 2.602,48 | 2.602,48 |
| 9.01.02.00.000 | Ritenute su redditi da lavoro dipendente | 22.488,41 | 22.488,41 |
| 9.01.02.01.001 | Ritenute erariali su redditi da lavoro dipendente per conto terzi | 20.924,89 | 20.924,89 |
| 9.01.02.99.999 | Altre ritenute al personale dipendente per conto di terzi | 1.563,52 | 1.563,52 |
| 9.01.99.00.000 | Altre entrate per partite di giro | 500,00 | 500,00 |
| 9.01.99.99.999 | Altre entrate per partite di giro diverse | 500,00 | 500,00 |
| 9.02.00.00.000 | Entrate per conto terzi | 80.766,43 | 80.766,43 |

| | | Importo nel periodo | Importo a tutto il periodo |
|---|---|---------------------|----------------------------|
| 9.02.05.00.000 Riscossione imposte e tributi per conto terzi | | 74.809,43 | 74.809,43 |
| 9.02.05.01.001 | Riscossione di imposte di natura corrente per conto di terzi | 74.809,43 | 74.809,43 |
| 9.02.99.00.000 Altre entrate per conto terzi | | 5.957,00 | 5.957,00 |
| 9.02.99.99.999 | Altre entrate per conto terzi | 5.957,00 | 5.957,00 |
| Entrate da regolarizzare | | 0,00 | 0,00 |
| 0.00.0 0.99.9 99 | ALTRI INCASSI DA REGOLARIZZARE (riscossioni codificate dal tesoriere) | 0,00 | 0,00 |
| TOTALE INCASSI | | 639.421,01 | 639.421,01 |

PAGAMENTI**SIOPE****Pagina 1**

| | |
|----------------------------------|---|
| Ente Codice | 000766626 |
| Ente Descrizione | CONSORZIO GESTIONE RISERVA NATURALE TORBIERE DEL SEBINO |
| Categoria | Comunita' montane - Comunita' isolate - Altri enti locali |
| Sotto Categoria | CONSORZI DI ENTI LOCALI - GESTIONE PARCHI |
| Periodo | ANNUALE 2023 |
| Prospetto | PAGAMENTI |
| Tipo Report | Semplice |
| Data ultimo aggiornamento | 15-feb-2024 |
| Data stampa | 20-feb-2024 |
| Importi in EURO | |

000766626 - CONSORZIO GESTIONE RISERVA NATURALE TORBIERE DEL SEBINO

| | | Importo nel periodo | Importo a tutto il periodo |
|-----------------------|---|---------------------|----------------------------|
| 1.00.00.00.000 | Spese correnti | 261.499,74 | 261.499,74 |
| 1.01.00.00.000 | Redditi da lavoro dipendente | 73.931,28 | 73.931,28 |
| 1.01.01.00.000 | Retribuzioni lorde | 73.931,28 | 73.931,28 |
| 1.01.01.01.002 | Voci stipendiali corrisposte al personale a tempo indeterminato | 70.604,82 | 70.604,82 |
| 1.01.01.01.004 | Indennita' ed altri compensi, esclusi i rimborsi spesa per missione, corrisposti al personale a tempo indeterminato | 3.326,46 | 3.326,46 |
| 1.02.00.00.000 | Imposte e tasse a carico dell'ente | 5.293,71 | 5.293,71 |
| 1.02.01.00.000 | Imposte, tasse e proventi assimilati a carico dell'ente | 5.293,71 | 5.293,71 |
| 1.02.01.01.001 | Imposta regionale sulle attivita' produttive (IRAP) | 4.959,71 | 4.959,71 |
| 1.02.01.06.001 | Tassa e/o tariffa smaltimento rifiuti solidi urbani | 334,00 | 334,00 |
| 1.03.00.00.000 | Acquisto di beni e servizi | 181.241,84 | 181.241,84 |
| 1.03.01.00.000 | Acquisto di beni | 3.498,18 | 3.498,18 |
| 1.03.01.02.999 | Altri beni e materiali di consumo n.a.c. | 3.498,18 | 3.498,18 |
| 1.03.02.00.000 | Acquisto di servizi | 177.743,66 | 177.743,66 |
| 1.03.02.01.001 | Organi istituzionali dell'amministrazione - Indennita' | 648,00 | 648,00 |
| 1.03.02.01.008 | Compensi agli organi istituzionali di revisione, di controllo ed altri incarichi istituzionali dell'amministrazione | 1.223,00 | 1.223,00 |
| 1.03.02.05.001 | Telefonia fissa | 957,70 | 957,70 |
| 1.03.02.05.002 | Telefonia mobile | 473,74 | 473,74 |
| 1.03.02.05.004 | Energia elettrica | 1.774,67 | 1.774,67 |
| 1.03.02.05.005 | Acqua | 333,84 | 333,84 |
| 1.03.02.07.001 | Locazione di beni immobili | 600,00 | 600,00 |
| 1.03.02.09.008 | Manutenzione ordinaria e riparazioni di beni immobili | 11.171,36 | 11.171,36 |
| 1.03.02.09.011 | Manutenzione ordinaria e riparazioni di altri beni materiali | 54.888,69 | 54.888,69 |
| 1.03.02.10.001 | Incarichi libero professionali di studi, ricerca e consulenza | 12.534,28 | 12.534,28 |
| 1.03.02.11.999 | Altre prestazioni professionali e specialistiche n.a.c. | 6.624,00 | 6.624,00 |
| 1.03.02.17.002 | Oneri per servizio di tesoreria | 2.875,69 | 2.875,69 |
| 1.03.02.99.999 | Altri servizi diversi n.a.c. | 83.638,69 | 83.638,69 |
| 1.04.00.00.000 | Trasferimenti correnti | 1.032,91 | 1.032,91 |
| 1.04.01.00.000 | Trasferimenti correnti a Amministrazioni Pubbliche | 1.032,91 | 1.032,91 |
| 1.04.01.02.999 | Trasferimenti correnti a altre Amministrazioni Locali n.a.c. | 1.032,91 | 1.032,91 |
| 2.00.00.00.000 | Spese in conto capitale | 471.271,21 | 471.271,21 |
| 2.02.00.00.000 | Investimenti fissi lordi e acquisto di terreni | 407.961,69 | 407.961,69 |
| 2.02.01.00.000 | Beni materiali | 108.624,67 | 108.624,67 |
| 2.02.01.99.999 | Altri beni materiali diversi | 108.624,67 | 108.624,67 |
| 2.02.02.00.000 | Terreni e beni materiali non prodotti | 291.896,22 | 291.896,22 |
| 2.02.02.02.003 | Foreste | 209.300,25 | 209.300,25 |
| 2.02.02.02.005 | Fauna | 82.595,97 | 82.595,97 |

000766626 - CONSORZIO GESTIONE RISERVA NATURALE TORBIERE DEL SEBINO

| | | Importo nel periodo | Importo a tutto il periodo |
|---|--|---------------------|----------------------------|
| 2.02.03.00.000 Beni immateriali | | 7.440,80 | 7.440,80 |
| 2.02.03.99.001 | Spese di investimento per beni immateriali n.a.c. | 7.440,80 | 7.440,80 |
| 2.05.00.00.000 Altre spese in conto capitale | | 63.309,52 | 63.309,52 |
| 2.05.99.00.000 Altre spese in conto capitale n.a.c. | | 63.309,52 | 63.309,52 |
| 2.05.99.99.999 | Altre spese in conto capitale n.a.c. | 63.309,52 | 63.309,52 |
| 7.00.00.00.000 Uscite per conto terzi e partite di giro | | 106.045,06 | 106.045,06 |
| 7.01.00.00.000 Uscite per partite di giro | | 26.390,89 | 26.390,89 |
| 7.01.01.00.000 Versamenti di altre ritenute | | 1.563,52 | 1.563,52 |
| 7.01.01.99.999 | Versamento di altre ritenute n.a.c. | 1.563,52 | 1.563,52 |
| 7.01.02.00.000 Versamenti di ritenute su Redditi da lavoro dipendente | | 24.327,37 | 24.327,37 |
| 7.01.02.01.001 | Versamenti di ritenute erariali su Redditi da lavoro dipendente riscosse per conto terzi | 24.327,37 | 24.327,37 |
| 7.01.99.00.000 Altre uscite per partite di giro | | 500,00 | 500,00 |
| 7.01.99.99.999 | Altre uscite per partite di giro n.a.c. | 500,00 | 500,00 |
| 7.02.00.00.000 Uscite per conto terzi | | 79.654,17 | 79.654,17 |
| 7.02.02.00.000 Trasferimenti per conto terzi a Amministrazioni pubbliche | | 4.357,00 | 4.357,00 |
| 7.02.02.02.003 | Trasferimenti per conto terzi a Comuni | 4.357,00 | 4.357,00 |
| 7.02.99.00.000 Altre uscite per conto terzi | | 75.297,17 | 75.297,17 |
| 7.02.99.99.999 | Altre uscite per conto terzi n.a.c. | 75.297,17 | 75.297,17 |
| Pagamenti da regolarizzare | | 0,00 | 0,00 |
| 0.00.0 0.99.9 99 | ALTRI PAGAMENTI DA REGOLARIZZARE (pagamenti codificati dal tesoriere) | 0,00 | 0,00 |
| TOTALE PAGAMENTI | | 838.816,01 | 838.816,01 |

INDICATORE TEMPESTIVITA' DEI PAGAMENTI ANNUALE 2023

(D.P.C.M. DEL 22/09/2014)

Indicatore tempestività dei pagamenti annuale 2023:

-12

L'Ente ha adottato misure organizzative, ai sensi dell'art. 9 della Legge 03/08/2009, n. 102 (procedure di spesa e di allocazione delle risorse) per garantire il tempestivo pagamento delle somme dovute per somministrazioni, forniture ed appalti.

L'indicatore è stato determinato attraverso un'estrazione automatica dei dati dalla procedura di gestione della contabilità finanziaria.

Ente per la gestione della Riserva Naturale Torbiere del

Sebino

Conto del bilancio 2023

ENTRATE PER CAPITOLO

RIEPILOGO GENERALE DELLE ENTRATE

| TITOLO | TIPOLOGIA | DENOMINAZIONE | Residui attivi al 1/1/2023 (RS) | | Riscossioni in conto residui (RR) | | Riaccertamento residui (R) | | Residui attivi da esercizi precedenti (EP=RS-RR+R) | | |
|---|-----------|---------------|--|-------------------------------------|--------------------------------------|-------------------------------|----------------------------|--|---|---|-------------------|
| | | | Previsioni definitive di competenza (CP) | Previsioni definitive di cassa (CS) | Riscossioni in conto competenza (RC) | Totale riscossioni (TR=RR+RC) | Accertamenti (A) | Maggiori o minori entrate di competenza = A-CP | Residui attivi da esercizio di competenza (EC=A-RC) | Totale residui attivi da riportare (TR=EP+EC) | |
| AVANZO DI AMMINISTRAZIONE ACCANTONATO | | | 5.111,98 | Competenza | | | | | | | |
| AVANZO DI AMMINISTRAZIONE VINCOLATO | | | 131.020,32 | Competenza | | | | | | | |
| AVANZO DI AMMINISTRAZIONE LIBERO | | | 49.616,40 | Competenza | | | | | | | |
| FONDO DI CASSA | | | 299.221,49 | Cassa | | | | | | | |
| TITOLO 2 - TRASFERIMENTI CORRENTI | | | | | | | | | | | |
| | | | RS | 0,00 | RR | 0,00 | R | 0,00 | P | 0,00 | EP |
| | | | CP | 145.971,21 | RC | 138.551,74 | I | 147.116,22 | CP | 1.145,01 | EC |
| | | | CS | 145.971,21 | TR | 138.551,74 | FPV | -7.419,47 | | | TR |
| | | | RS | 0,00 | RR | 0,00 | R | 0,00 | P | 0,00 | EP |
| | | | CP | 123.740,04 | RC | 126.222,20 | I | 132.810,86 | CP | 9.070,82 | EC |
| | | | CS | 123.740,04 | TR | 126.222,20 | FPV | 2.482,16 | | | TR |
| TITOLO 4 - ENTRATE IN CONTO CAPITALE | | | | | | | | | | | |
| | | | RS | 205.336,58 | RR | 120.677,25 | R | 3.005,37 | P | 0,00 | EP |
| | | | CP | 546.417,96 | RC | 147.612,50 | I | 541.791,73 | CP | -4.626,23 | EC |
| | | | CS | 751.754,54 | TR | 268.289,75 | FPV | -483.464,79 | | | TR |
| | | | RS | 37,92 | RR | 0,00 | R | 0,00 | P | 0,00 | EP |
| | | | CP | 146.500,00 | RC | 106.357,32 | I | 107.599,06 | CP | -38.900,94 | EC |
| | | | CS | 146.537,92 | TR | 106.357,32 | FPV | -40.180,60 | | | TR |
| TITOLO 9 - ENTRATE PER CONTO TERZI E PARTITE DI GIRO | | | RS | 205.374,50 | RR | 120.677,25 | R | 3.005,37 | | | EP |
| | | | CP | 962.629,21 | RC | 518.743,76 | A | 929.317,87 | CP | -33.311,34 | EC |
| TOTALE GENERALE ENTRATE | | | CS | 1.168.003,71 | TR | 639.421,01 | CS | -528.582,70 | | | TR |
| | | | | | | | | | | | 87.702,62 |
| | | | | | | | | | | | 410.574,11 |
| | | | | | | | | | | | 498.276,73 |

| TITOLO | TIPOLOGIA | DENOMINAZIONE | Residui attivi al 1/1/2023 (RS) | | Riscossioni in conto residui (RR) | | Riaccertamento residui (R) | | Residui attivi da esercizi precedenti (EP=RS-RR+R) | |
|---------------------------------------|-----------|---------------|--|-------------------------------------|--------------------------------------|-------------------------------|----------------------------|--|---|---|
| | | | Previsioni definitive di competenza (CP) | Previsioni definitive di cassa (CS) | Riscossioni in conto competenza (RC) | Totale riscossioni (TR=RR+RC) | Accertamenti (A) | Maggiori o minori entrate di competenza = A-CP | Residui attivi da esercizio di competenza (EC=A-RC) | Totale residui attivi da riportare (TR=EP+EC) |
| AVANZO DI AMMINISTRAZIONE ACCANTONATO | | | 5.111,98 | | Competenza | | | | | |
| AVANZO DI AMMINISTRAZIONE VINCOLATO | | | 131.020,32 | | Competenza | | | | | |
| AVANZO DI AMMINISTRAZIONE LIBERO | | | 49.616,40 | | Competenza | | | | | |
| FONDO DI CASSA | | | 299.221,49 | | Cassa | | | | | |

| TITOLO | TIPOLOGIA | Residui attivi al 1/1/2023 (RS) | | Riscossioni in conto residui (RR) | | Riaccertamento residui (R) | | Residui attivi da esercizi precedenti (EP=RS-RR+R) | |
|---|---|--|-------------------------------------|--------------------------------------|-------------------------------|----------------------------|--|---|---|
| | | Previsioni definitive di competenza (CP) | Previsioni definitive di cassa (CS) | Riscossioni in conto competenza (RC) | Totale riscossioni (TR=RR+RC) | Accertamenti (A) | Maggiori o minori entrate di competenza = A-CP | Residui attivi da esercizio di competenza (EC=A-RC) | Totale residui attivi da riportare (TR=EP+EC) |
| TITOLO 2 - TRASFERIMENTI CORRENTI | | | | | | | | | |
| 200 | CONTRIBUTO REGIONALE PER GESTIONE RISERVA | 0,00 | 0,00 | RR | 0,00 | R | 0,00 | EP | 0,00 |
| | | 62.000,00 | | RC | 63.145,00 | A | 63.145,00 | CP | 1.145,00 |
| | | 62.000,00 | | TR | 63.145,00 | CS | 1.145,00 | TR | 0,00 |
| 203 | CONTRIBUTO ORDINARIO COMUNI | 0,00 | 0,00 | RR | 0,00 | R | 0,00 | EP | 0,00 |
| | | 65.169,93 | | RC | 65.169,94 | A | 65.169,94 | CP | 0,00 |
| | | 65.169,93 | | TR | 65.169,94 | CS | 0,01 | TR | 0,00 |
| 204 | CONTRIBUTO ORDINARIO PROVINCIA | 0,00 | 0,00 | RR | 0,00 | R | 0,00 | EP | 0,00 |
| | | 4.443,40 | | RC | 4.443,40 | A | 4.443,40 | CP | 0,00 |
| | | 4.443,40 | | TR | 4.443,40 | CS | 0,00 | TR | 0,00 |
| 205 | CONTRIBUTO ORDINARIO COMUNITA' MONTANA | 0,00 | 0,00 | RR | 0,00 | R | 0,00 | EP | 0,00 |
| | | 4.443,40 | | RC | 4.443,40 | A | 4.443,40 | CP | 0,00 |
| | | 4.443,40 | | TR | 4.443,40 | CS | 0,00 | TR | 0,00 |
| 210 | CONTRIBUTO STRAORDINARIO REGIONE | 0,00 | 0,00 | RR | 0,00 | R | 0,00 | EP | 0,00 |
| | | 9.914,48 | | RC | 1.350,00 | A | 9.914,48 | CP | 8.564,48 |
| | | 9.914,48 | | TR | 1.350,00 | CS | -8.564,48 | TR | 8.564,48 |
| CATEGORIA 2 - TRASFERIMENTI CORRENTI DA AMMINISTRAZIONI LOCALI | | 0,00 | 0,00 | RR | 0,00 | R | 0,00 | EP | 0,00 |
| | | 145.971,21 | | RC | 138.551,74 | A | 147.116,22 | CP | 1.145,01 |
| | | 145.971,21 | | TR | 138.551,74 | CS | -7.419,47 | TR | 8.564,48 |
| TIPOLOGIA 101 - TRASFERIMENTI CORRENTI DA AMMINISTRAZIONI PUBBLICHE | | 0,00 | 0,00 | RR | 0,00 | R | 0,00 | EP | 0,00 |
| | | 145.971,21 | | RC | 138.551,74 | A | 147.116,22 | CP | 1.145,01 |
| | | 145.971,21 | | TR | 138.551,74 | CS | -7.419,47 | TR | 8.564,48 |
| TITOLO 2 - TRASFERIMENTI CORRENTI | | 0,00 | 0,00 | RR | 0,00 | R | 0,00 | EP | 0,00 |
| | | 145.971,21 | | RC | 138.551,74 | A | 147.116,22 | CP | 1.145,01 |
| | | 145.971,21 | | TR | 138.551,74 | CS | -7.419,47 | TR | 8.564,48 |

| TITOLO | TIPOLOGIA | Residui attivi al 1/1/2023 (RS) | | Riscossioni in conto residui (RR) | | Riaccertamento residui (R) | | Residui attivi da esercizi precedenti (EP=RS-RR+R) | |
|---|---|--|-------------------------------------|--------------------------------------|-------------------------------|----------------------------|--|---|---|
| | | Previsioni definitive di competenza (CP) | Previsioni definitive di cassa (CS) | Riscossioni in conto competenza (RC) | Totale riscossioni (TR=RR+RC) | Accertamenti (A) | Maggiori o minori entrate di competenza = A-CP | Residui attivi da esercizio di competenza (EC=A-RC) | Totale residui attivi da riportare (TR=EP+EC) |
| TITOLO 3 - ENTRATE EXTRATRIBUTARIE | | | | | | | | | |
| 302 | PROVENTI E RIMBORSI DIVERSI: DIRITTI DI SEGRETERIA | RS | 0,00 | RR | 0,00 | R | 0,00 | EP | 0,00 |
| | | CP | 111.101,38 | RC | 118.204,15 | A | 118.204,15 | CP | 7.102,77 |
| | | CS | 111.101,38 | TR | 118.204,15 | CS | 7.102,77 | TR | 0,00 |
| | CATEGORIA 2 - VENDITA DI SERVIZI | RS | 0,00 | RR | 0,00 | R | 0,00 | EP | 0,00 |
| | | CP | 111.101,38 | RC | 118.204,15 | A | 118.204,15 | CP | 7.102,77 |
| | | CS | 111.101,38 | TR | 118.204,15 | CS | 7.102,77 | TR | 0,00 |
| | TIPOLOGIA 100 - VENDITA DI BENI E SERVIZI E PROVENTI DERIVANTI DALLA GESTIONE DEI BENI | RS | 0,00 | RR | 0,00 | R | 0,00 | EP | 0,00 |
| | | CP | 111.101,38 | RC | 118.204,15 | A | 118.204,15 | CP | 7.102,77 |
| | | CS | 111.101,38 | TR | 118.204,15 | CS | 7.102,77 | TR | 0,00 |
| 310 | PROVENTI DA SANZIONI AMMINISTRATIVE | RS | 0,00 | RR | 0,00 | R | 0,00 | EP | 0,00 |
| | | CP | 4.000,00 | RC | 5.446,96 | A | 5.446,96 | CP | 1.446,96 |
| | | CS | 4.000,00 | TR | 5.446,96 | CS | 1.446,96 | TR | 0,00 |
| | CATEGORIA 2 - ENTRATE DA FAMIGLIE DERIVANTI DALL'ATTIVITÀ DI CONTROLLO E REPRESSIONE DELLE IRREGOLARITÀ E DEGLI ILLECITI | RS | 0,00 | RR | 0,00 | R | 0,00 | EP | 0,00 |
| | | CP | 4.000,00 | RC | 5.446,96 | A | 5.446,96 | CP | 1.446,96 |
| | | CS | 4.000,00 | TR | 5.446,96 | CS | 1.446,96 | TR | 0,00 |
| | TIPOLOGIA 200 - PROVENTI DERIVANTI DALL'ATTIVITÀ DI CONTROLLO E REPRESSIONE DELLE IRREGOLARITÀ E DEGLI ILLECITI | RS | 0,00 | RR | 0,00 | R | 0,00 | EP | 0,00 |
| | | CP | 4.000,00 | RC | 5.446,96 | A | 5.446,96 | CP | 1.446,96 |
| | | CS | 4.000,00 | TR | 5.446,96 | CS | 1.446,96 | TR | 0,00 |
| 192 | INCENTIVI TECNICI | RS | 0,00 | RR | 0,00 | R | 0,00 | EP | 0,00 |
| | | CP | 5.005,59 | RC | 0,00 | A | 5.005,59 | CP | 0,00 |
| | | CS | 5.005,59 | TR | 0,00 | CS | -5.005,59 | TR | 5.005,59 |
| 193 | F.DO INNOVAZIONE | RS | 0,00 | RR | 0,00 | R | 0,00 | EP | 0,00 |
| | | CP | 1.583,07 | RC | 0,00 | A | 1.583,07 | CP | 0,00 |
| | | CS | 1.583,07 | TR | 0,00 | CS | -1.583,07 | TR | 1.583,07 |
| 304 | INTROITI E PROVENTI DIVERSI | RS | 0,00 | RR | 0,00 | R | 0,00 | EP | 0,00 |
| | | CP | 2.000,00 | RC | 2.521,09 | A | 2.521,09 | CP | 521,09 |
| | | CS | 2.000,00 | TR | 2.521,09 | CS | 521,09 | TR | 0,00 |
| 305 | CONTRIBUTO INAIL | RS | 0,00 | RR | 0,00 | R | 0,00 | EP | 0,00 |
| | | CP | 50,00 | RC | 50,00 | A | 50,00 | CP | 0,00 |
| | | CS | 50,00 | TR | 50,00 | CS | 0,00 | TR | 0,00 |

Ente per la gestione della Riserva Naturale Torbiere del Sebino - Conto del bilancio 2023 - Gestione delle entrate

| TITOLO | TIPOLOGIA | DENOMINAZIONE | Residui attivi al 1/1/2023 (RS) | | Riscossioni in conto residui (RR) | | Riaccertamento residui (R) | | Maggiori o minori entrate di competenza = A-CP | | Residui attivi da esercizi precedenti (EP=RS-RR+R) | |
|---|-----------|---------------|--|-------------------------------------|--------------------------------------|-------------------------------|----------------------------|--|---|---|--|-----------------|
| | | | Previsioni definitive di competenza (CP) | Previsioni definitive di cassa (CS) | Riscossioni in conto competenza (RC) | Totale riscossioni (TR=RR+RC) | Accertamenti (A) | Maggiori o minori entrate di competenza = A-CP | Residui attivi da esercizio di competenza (EC=A-RC) | Totale residui attivi da riportare (TR=EP+EC) | | |
| CATEGORIA 99 - ALTRE ENTRATE CORRENTI N.A.C. | | | RS | 0,00 | RR | 0,00 | R | 0,00 | CP | 521,09 | EP | 0,00 |
| | | | CP | 8.638,66 | RC | 2.571,09 | A | 9.159,75 | CP | | EC | 6.588,66 |
| | | | CS | 8.638,66 | TR | 2.571,09 | CS | -6.067,57 | | | TR | 6.588,66 |
| | | | RS | 0,00 | RR | 0,00 | R | 0,00 | | | EP | 0,00 |
| | | | CP | 8.638,66 | RC | 2.571,09 | A | 9.159,75 | CP | 521,09 | EC | 6.588,66 |
| | | | CS | 8.638,66 | TR | 2.571,09 | CS | -6.067,57 | | | TR | 6.588,66 |
| | | | RS | 0,00 | RR | 0,00 | R | 0,00 | | | EP | 0,00 |
| | | | CP | 123.740,04 | RC | 126.222,20 | A | 132.810,86 | CP | 9.070,82 | EC | 6.588,66 |
| | | | CS | 123.740,04 | TR | 126.222,20 | CS | 2.482,16 | | | TR | 6.588,66 |
| TITOLO 3 - ENTRATE EXTRATRIBUTARIE | | | | | | | | | | | | |

| TIPOLOGIA | TITOLO | Residui attivi al 1/1/2023 (RS) | | Riscossioni in conto residui (RR) | | Riaccertamento residui (R) | | Maggiori o minori entrate di competenza (A) | | Residui attivi da esercizi precedenti (EP=RS-RR+R) |
|--|--|--|-------------------------------------|--------------------------------------|-------------------------------|----------------------------|--|---|------------------|--|
| | | Previsioni definitive di competenza (CP) | Previsioni definitive di cassa (CS) | Riscossioni in conto competenza (RC) | Totale riscossioni (TR=RR+RC) | Accertamenti (A) | Maggiori o minori entrate di competenza = A-CP | Residui attivi da esercizio di competenza (EC=A-RC) | | |
| TITOLO 4 - ENTRATE IN CONTO CAPITALE | | | | | | | | | | |
| 415 | CONTRIBUTO STRAORDINARIO ENTI VARI | RS | 0,00 | RR | 0,00 | R | 0,00 | EP | 0,00 | 0,00 |
| | | CP | 76.460,00 | RC | 0,00 | A | 76.460,00 | CP | 0,00 | 76.460,00 |
| | | CS | 76.460,00 | TR | 0,00 | CS | -76.460,00 | TR | | 76.460,00 |
| | CATEGORIA 3 - CONTRIBUTI AGLI INVESTIMENTI DA IMPRESE | RS | 0,00 | RR | 0,00 | R | 0,00 | EP | 0,00 | 0,00 |
| | | CP | 76.460,00 | RC | 0,00 | A | 76.460,00 | CP | 0,00 | 76.460,00 |
| | | CS | 76.460,00 | TR | 0,00 | CS | -76.460,00 | TR | | 76.460,00 |
| TIPOLOGIA 200 - CONTRIBUTI AGLI INVESTIMENTI | | | | | | | | | | |
| 402 | CONTRIBUTO REGIONALE ATTUAZIONE PIANO RISERVA NATURALE | RS | 145.088,58 | RR | 120.677,25 | R | 3.005,37 | EP | | 27.416,70 |
| | | CP | 469.957,96 | RC | 147.612,50 | A | 465.331,73 | CP | -4.626,23 | 317.719,23 |
| | | CS | 615.046,54 | TR | 268.289,75 | CS | -346.756,79 | TR | | 345.135,93 |
| | CATEGORIA 10 - ALTRI TRASFERIMENTI IN CONTO CAPITALE DA AMMINISTRAZIONI PUBBLICHE | RS | 145.088,58 | RR | 120.677,25 | R | 3.005,37 | EP | | 27.416,70 |
| | | CP | 469.957,96 | RC | 147.612,50 | A | 465.331,73 | CP | -4.626,23 | 317.719,23 |
| | | CS | 615.046,54 | TR | 268.289,75 | CS | -346.756,79 | TR | | 345.135,93 |
| TIPOLOGIA 300 - ALTRI TRASFERIMENTI IN CONTO CAPITALE | | | | | | | | | | |
| 410 | TRASFERIMENTO DI CAPITALI DA ENTI: FONDAZIONE CARIPLO | RS | 145.088,58 | RR | 120.677,25 | R | 3.005,37 | EP | | 27.416,70 |
| | | CP | 469.957,96 | RC | 147.612,50 | A | 465.331,73 | CP | -4.626,23 | 317.719,23 |
| | | CS | 615.046,54 | TR | 268.289,75 | CS | -346.756,79 | TR | | 345.135,93 |
| | CATEGORIA 4 - ALTRE ENTRATE IN CONTO CAPITALE N.A.C. | RS | 60.248,00 | RR | 0,00 | R | 0,00 | EP | 0,00 | 60.248,00 |
| | | CP | 0,00 | RC | 0,00 | A | 0,00 | CP | 0,00 | 0,00 |
| | | CS | 60.248,00 | TR | 0,00 | CS | -60.248,00 | TR | | 60.248,00 |
| TIPOLOGIA 500 - ALTRE ENTRATE IN CONTO CAPITALE | | | | | | | | | | |
| | | RS | 60.248,00 | RR | 0,00 | R | 0,00 | EP | | 60.248,00 |
| | | CP | 0,00 | RC | 0,00 | A | 0,00 | CP | 0,00 | 0,00 |
| | | CS | 60.248,00 | TR | 0,00 | CS | -60.248,00 | TR | | 60.248,00 |

| TITOLO | DENOMINAZIONE | Residui attivi al 1/1/2023 (RS) | Riscossioni in conto residui (RR) | Riaccertamento residui (R) | Maggiori o minori entrate di competenza = A-CP | Residui attivi da esercizi precedenti (EP=RS-RR+R) |
|---|---------------|--|--------------------------------------|---|--|---|
| TIPOLOGIA | | Previsioni definitive di competenza (CP) | Riscossioni in conto competenza (RC) | Accertamenti (A) | | Residui attivi da esercizio di competenza (EC=A-RC) |
| | | Previsioni definitive di cassa (CS) | Totale riscossioni (TR=RR+RC) | Maggiori o minori entrate di cassa = TR+CS) | | Totale residui attivi da riportare (TR=EP+EC) |
| TITOLO 4 - ENTRATE IN CONTO CAPITALE | | | | | | |
| | | RS | RR | R | | EP |
| | | 205.336,58 | 120.677,25 | 3.005,37 | | 87.664,70 |
| | | CP | RC | A | CP | EC |
| | | 546.417,96 | 147.612,50 | 541.791,73 | -4.626,23 | 394.179,23 |
| | | CS | TR | CS | | TR |
| | | 751.754,54 | 268.289,75 | -483.464,79 | | 481.843,93 |

| TITOLO | TIPOLOGIA | Residui attivi al 1/1/2023 (RS) | | Riscossioni in conto residui (RR) | | Riaccertamento residui (R) | | Residui attivi da esercizi precedenti (EP=RS-RR+R) | | | |
|---|--|--|-------------------------------------|--------------------------------------|--|--|---|---|-------------------|-----------|---------------|
| | | DENOMINAZIONE | | Riscossioni in conto competenza (RC) | | Accertamenti (A) | | Residui attivi da esercizio di competenza (EC=A-RC) | | | |
| | | Previsioni definitive di competenza (CP) | Previsioni definitive di cassa (CS) | Totale riscossioni (TR=RR+RC) | Maggiori o minori entrate di cassa = TR+CS | Maggiori o minori entrate di competenza = A-CP | Totale residui attivi da riportare (TR=EP+EC) | | | | |
| TITOLO 9 - ENTRATE PER CONTO TERZI E PARTITE DI GIRO | | | | | | | | | | | |
| 603 | ALTRE RITENUTE AL PERSONALE PER CONTO DI TERZI | RS | 37,92 | RR | 0,00 | R | 0,00 | EP | 37,92 | | |
| | | CP | 3.500,00 | RC | 2.602,48 | A | 2.602,48 | CP | -897,52 | EC | 0,00 |
| | | CS | 3.537,92 | TR | 2.602,48 | CS | -935,44 | TR | | TR | 37,92 |
| | CATEGORIA 1 - ALTRE RITENUTE | RS | 37,92 | RR | 0,00 | R | 0,00 | EP | 37,92 | | |
| | | CP | 3.500,00 | RC | 2.602,48 | A | 2.602,48 | CP | -897,52 | EC | 0,00 |
| | | CS | 3.537,92 | TR | 2.602,48 | CS | -935,44 | TR | | TR | 37,92 |
| 601 | RITENUTE PREVIDENZIALI ED ASSISTENZIALI AL PERSONALE | RS | 0,00 | RR | 0,00 | R | 0,00 | EP | 0,00 | | |
| | | CP | 4.000,00 | RC | 1.563,52 | A | 1.563,52 | CP | -2.436,48 | EC | 0,00 |
| | | CS | 4.000,00 | TR | 1.563,52 | CS | -2.436,48 | TR | | TR | 0,00 |
| 602 | RITENUTE ERARIALI | RS | 0,00 | RR | 0,00 | R | 0,00 | EP | 0,00 | | |
| | | CP | 25.000,00 | RC | 20.924,89 | A | 21.424,89 | CP | -3.575,11 | EC | 500,00 |
| | | CS | 25.000,00 | TR | 20.924,89 | CS | -4.075,11 | TR | | TR | 500,00 |
| | CATEGORIA 2 - RITENUTE SU REDDITI DA LAVORO DIPENDENTE | RS | 0,00 | RR | 0,00 | R | 0,00 | EP | 0,00 | | |
| | | CP | 29.000,00 | RC | 22.488,41 | A | 22.988,41 | CP | -6.011,59 | EC | 500,00 |
| | | CS | 29.000,00 | TR | 22.488,41 | CS | -6.511,59 | TR | | TR | 500,00 |
| 606 | RIMBORSO DI ANTICIPAZIONI DI FONDI PER SERVIZIO DI ECONOMATO | RS | 0,00 | RR | 0,00 | R | 0,00 | EP | 0,00 | | |
| | | CP | 4.000,00 | RC | 500,00 | A | 500,00 | CP | -3.500,00 | EC | 0,00 |
| | | CS | 4.000,00 | TR | 500,00 | CS | -3.500,00 | TR | | TR | 0,00 |
| | CATEGORIA 99 - ALTRE ENTRATE PER PARTITE DI GIRO | RS | 0,00 | RR | 0,00 | R | 0,00 | EP | 0,00 | | |
| | | CP | 4.000,00 | RC | 500,00 | A | 500,00 | CP | -3.500,00 | EC | 0,00 |
| | | CS | 4.000,00 | TR | 500,00 | CS | -3.500,00 | TR | | TR | 0,00 |
| TIPOLOGIA 100 - ENTRATE PER PARTITE DI GIRO | | | | | | | | | | | |
| | | RS | 37,92 | RR | 0,00 | R | 0,00 | EP | 37,92 | | |
| | | CP | 36.500,00 | RC | 25.590,89 | A | 26.090,89 | CP | -10.409,11 | EC | 500,00 |
| | | CS | 36.537,92 | TR | 25.590,89 | CS | -10.947,03 | TR | | TR | 537,92 |
| 604 | SPLIT PAYMENT | RS | 0,00 | RR | 0,00 | R | 0,00 | EP | 0,00 | | |
| | | CP | 100.000,00 | RC | 74.809,43 | A | 75.297,17 | CP | -24.702,83 | EC | 487,74 |
| | | CS | 100.000,00 | TR | 74.809,43 | CS | -25.190,57 | TR | | TR | 487,74 |
| | CATEGORIA 5 - RISCOSSIONE IMPOSTE E TRIBUTI PER CONTO TERZI | RS | 0,00 | RR | 0,00 | R | 0,00 | EP | 0,00 | | |
| | | CP | 100.000,00 | RC | 74.809,43 | A | 75.297,17 | CP | -24.702,83 | EC | 487,74 |
| | | CS | 100.000,00 | TR | 74.809,43 | CS | -25.190,57 | TR | | TR | 487,74 |

Ente per la gestione della Riserva Naturale Torbiere del Sebino - Conto del bilancio 2023 - Gestione delle entrate

| TITOLO | TIPOLOGIA | Residui attivi al 1/1/2023 (RS) | | Riscossioni in conto residui (RR) | | Riaccertamento residui (R) | | Maggiori o minori entrate di competenza (A) | | Residui attivi da esercizi precedenti (EP=RS-RR+R) | |
|--------|---|--|-------------------------------------|--------------------------------------|-------------------------------|----------------------------|--|---|--------------------|--|-------------------|
| | | Previsioni definitive di competenza (CP) | Previsioni definitive di cassa (CS) | Riscossioni in conto competenza (RC) | Totale riscossioni (TR=RR+RC) | Accertamenti (A) | Maggiori o minori entrate di competenza = A-CP | Residui attivi da esercizio di competenza (EC=A-RC) | | | |
| 605 | TICKET INGRESSO MONASTERO | RS | 0,00 | RR | 0,00 | R | 0,00 | EP | 0,00 | 0,00 | |
| | | CP | 10.000,00 | RC | 5.957,00 | A | 6.211,00 | CP | -3.789,00 | EC | 254,00 |
| | | CS | 10.000,00 | TR | 5.957,00 | CS | -4.043,00 | TR | | TR | 254,00 |
| | CATEGORIA 99 - ALTRE ENTRATE PER CONTO TERZI | RS | 0,00 | RR | 0,00 | R | 0,00 | EP | 0,00 | 0,00 | |
| | | CP | 10.000,00 | RC | 5.957,00 | A | 6.211,00 | CP | -3.789,00 | EC | 254,00 |
| | | CS | 10.000,00 | TR | 5.957,00 | CS | -4.043,00 | TR | | TR | 254,00 |
| | TIPOLOGIA 200 - ENTRATE PER CONTO TERZI | RS | 0,00 | RR | 0,00 | R | 0,00 | EP | 0,00 | 0,00 | |
| | | CP | 110.000,00 | RC | 80.766,43 | A | 81.508,17 | CP | -28.491,83 | EC | 741,74 |
| | | CS | 110.000,00 | TR | 80.766,43 | CS | -29.233,57 | TR | | TR | 741,74 |
| | TITOLO 9 - ENTRATE PER CONTO TERZI E PARTITE DI GIRO | RS | 37,92 | RR | 0,00 | R | 0,00 | EP | 0,00 | 37,92 | |
| | | CP | 146.500,00 | RC | 106.357,32 | A | 107.599,06 | CP | -38.900,94 | EC | 1.241,74 |
| | | CS | 146.537,92 | TR | 106.357,32 | CS | -40.180,60 | TR | | TR | 1.279,66 |
| | TOTALE TITOLI | RS | 205.374,50 | RR | 120.677,25 | R | 3.005,37 | EP | 87.702,62 | 87.702,62 | |
| | | CP | 962.629,21 | RC | 518.743,76 | A | 929.317,87 | CP | -33.311,34 | EC | 410.574,11 |
| | | CS | 1.168.003,71 | TR | 639.421,01 | CS | -528.582,70 | TR | | TR | 498.276,73 |
| | TOTALE GENERALE ENTRATE | RS | 205.374,50 | RR | 120.677,25 | R | 3.005,37 | EP | 87.702,62 | 87.702,62 | |
| | | CP | 1.148.377,91 | RC | 518.743,76 | A | 929.317,87 | CP | -219.060,04 | EC | 410.574,11 |
| | | CS | 1.467.225,20 | TR | 639.421,01 | CS | -827.804,19 | TR | | TR | 498.276,73 |

Ente per la gestione della Riserva Naturale Torbiere del

Sebino

Conto del bilancio 2023

SPESE PER CAPITOLO

RIEPILOGO GENERALE DELLE SPESE

| MISSIONE PROGRAMMA TITOLO | DENOMINAZIONE | Residui passivi al 1/1/2023 (RS) | | Pagamenti c/c conto residui (PR) | | Riaccertamento residui (R) | | Eliminazione per perenzione (P) | | Residui passivi da esercizi precedenti (EP=RS-PR+R-P) | |
|--|---------------|--|---------------------|----------------------------------|-------------------|-----------------------------------|-------------------|--------------------------------------|-------------------|---|-------------------|
| | | Previsioni definitive di competenza (CP) | | Pagamenti c/c competenza (PC) | | Impegni (I) | | Economie di competenza (ECP=CP-IFPV) | | Residui passivi da esercizio di competenza (EC=I-PC) | |
| | | Previsioni definitive di cassa (CS) | | Totale pagamenti (TP=PR+PC) | | Fondo pluriennale vincolato (FPV) | | | | Totale residui passivi da riportare (TR=EP+EC) | |
| TITOLO 1 - SPESE CORRENTI | | | | | | | | | | | |
| | | RS | 64.195,78 | PR | 57.099,80 | R | -4.475,48 | P | 0,00 | EP | 2.620,50 |
| | | CP | 284.037,71 | PC | 204.399,94 | I | 240.890,53 | ECP | 40.188,62 | EC | 36.490,59 |
| | | CS | 346.720,93 | TP | 261.499,74 | FPV | 2.958,56 | | | TR | 39.111,09 |
| TITOLO 2 - SPESE IN CONTO CAPITALE | | | | | | | | | | | |
| | | RS | 219.108,51 | PR | 162.944,44 | R | -2.033,49 | P | 0,00 | EP | 54.130,58 |
| | | CP | 717.840,20 | PC | 308.326,77 | I | 356.757,76 | ECP | 89.318,18 | EC | 48.430,99 |
| | | CS | 665.184,45 | TP | 471.271,21 | FPV | 271.764,26 | | | TR | 102.561,57 |
| TITOLO 7 - USCITE PER CONTO TERZI E PARTITE DI GIRO | | | | | | | | | | | |
| | | RS | 395,52 | PR | 300,00 | R | 0,00 | P | 0,00 | EP | 95,52 |
| | | CP | 146.500,00 | PC | 105.745,06 | I | 107.599,06 | ECP | 38.900,94 | EC | 1.854,00 |
| | | CS | 146.895,52 | TP | 106.045,06 | FPV | 0,00 | | | TR | 1.949,52 |
| TOTALE TITOLI SPESA | | | | | | | | | | | |
| | | RS | 283.699,81 | PR | 220.344,24 | R | -6.508,97 | P | 0,00 | EP | 56.846,60 |
| | | CP | 1.148.377,91 | PC | 618.471,77 | I | 705.247,35 | ECP | 168.407,74 | EC | 86.775,58 |
| | | CS | 1.158.800,90 | TP | 838.816,01 | FPV | 274.722,82 | | | TR | 143.622,18 |
| TOTALE GENERALE SPESA | | | | | | | | | | | |
| | | RS | 283.699,81 | PR | 220.344,24 | R | -6.508,97 | P | 0,00 | EP | 56.846,60 |
| | | CP | 1.148.377,91 | PC | 618.471,77 | I | 705.247,35 | ECP | 168.407,74 | EC | 86.775,58 |
| | | CS | 1.158.800,90 | TP | 838.816,01 | FPV | 274.722,82 | | | TR | 143.622,18 |

| MISSIONE PROGRAMMA TITOLO | DENOMINAZIONE | Residui passivi al 1/1/2023 (RS) | | Pagamenti c/c conto residui (PR) | | Riaccertamento residui (R) | | Eliminazione per perenzione (P) | | Residui passivi da esercizi precedenti (EP=RS-PR+R-P) | |
|---------------------------------|---------------|--|--|-------------------------------------|--|-----------------------------------|--|---------------------------------------|--|---|--|
| | | Previsioni definitive di competenza (CP) | | Pagamenti c/c conto competenza (PC) | | Impegni (I) | | Economie di competenza (ECP=CP-I-FPV) | | Residui passivi da esercizio di competenza (EC=I-PC) | |
| | | Previsioni definitive di cassa (CS) | | Totale pagamenti (TP=PR+PC) | | Fondo pluriennale vincolato (FPV) | | | | Totale residui passivi da riportare (TR=EP+EC) | |

MISSIONE 1 - MISSIONE 1 - SERVIZI ISTITUZIONALI, GENERALI E DI GESTIONE

PROGRAMMA 1 - PROGRAMMA 1 - ORGANI ISTITUZIONALI

TITOLO 1 - SPESE CORRENTI

| | | | | | | | | | | | |
|-----|--|-----------|------------------|-----------|------------------|------------|------------------|------------|---------------|-----------|------------------|
| 114 | RIMBORSO SPESE AMMINISTRATIVE ED INDENNITÀ DI MISSIONE | RS | 0,00 | RR | 0,00 | R | 0,00 | P | 0,00 | EP | 0,00 |
| | | CP | 1.000,00 | RC | 648,00 | I | 648,00 | ECP | 352,00 | EC | 0,00 |
| | | CS | 1.000,00 | TR | 648,00 | FPV | 0,00 | | | TR | 0,00 |
| 115 | SPESE PER COMMISSIONE CONSULTIVA PERMANENTE | RS | 10.500,00 | RR | 10.500,00 | R | 0,00 | P | 0,00 | EP | 0,00 |
| | | CP | 10.500,00 | RC | 0,00 | I | 10.500,00 | ECP | 0,00 | EC | 10.500,00 |
| | | CS | 21.000,00 | TR | 10.500,00 | FPV | 0,00 | | | TR | 10.500,00 |
| 116 | COMPENSO PER REVISORE DEI CONTI | RS | 1.223,00 | RR | 1.223,00 | R | 0,00 | P | 0,00 | EP | 0,00 |
| | | CP | 611,50 | RC | 0,00 | I | 611,50 | ECP | 0,00 | EC | 611,50 |
| | | CS | 1.834,50 | TR | 1.223,00 | FPV | 0,00 | | | TR | 611,50 |
| | | RS | 11.723,00 | RR | 11.723,00 | R | 0,00 | P | 0,00 | EP | 0,00 |
| | | CP | 12.111,50 | RC | 648,00 | I | 11.759,50 | ECP | 352,00 | EC | 11.111,50 |
| | | CS | 23.834,50 | TR | 12.371,00 | FPV | 0,00 | | | TR | 11.111,50 |

MACROAGGREGATO 3 - ACQUISTO DI BENI E SERVIZI

| | | | | | | | | | | | |
|--|--|----|-----------|----|-----------|-----|-----------|-----|--------|----|-----------|
| TITOLO 1 - SPESE CORRENTI | | | | | | | | | | | |
| | | RS | 11.723,00 | RR | 11.723,00 | R | 0,00 | P | 0,00 | EP | 0,00 |
| | | CP | 12.111,50 | RC | 648,00 | I | 11.759,50 | ECP | 352,00 | EC | 11.111,50 |
| | | CS | 23.834,50 | TR | 12.371,00 | FPV | 0,00 | | | TR | 11.111,50 |
| TOTALE PROGRAMMA 1 - ORGANI ISTITUZIONALI | | | | | | | | | | | |
| | | RS | 11.723,00 | RR | 11.723,00 | R | 0,00 | P | 0,00 | EP | 0,00 |
| | | CP | 12.111,50 | RC | 648,00 | I | 11.759,50 | ECP | 352,00 | EC | 11.111,50 |
| | | CS | 23.834,50 | TR | 12.371,00 | FPV | 0,00 | | | TR | 11.111,50 |

PROGRAMMA 2 - PROGRAMMA 2 - SEGRETERIA GENERALE

TITOLO 1 - SPESE CORRENTI

| | | | | | | | | | | | |
|-----|--------------------------------------|----|-----------|----|-----------|-----|-----------|-----|----------|----|------|
| 100 | STIPENDI AL PERSONALE AMMINISTRATIVO | RS | 0,00 | RR | 0,00 | R | 0,00 | P | 0,00 | EP | 0,00 |
| | | CP | 26.000,00 | RC | 24.759,98 | I | 24.759,98 | ECP | 1.240,02 | EC | 0,00 |
| | | CS | 26.000,00 | TR | 24.759,98 | FPV | 0,00 | | | TR | 0,00 |

| MISSIONE | PROGRAMMA | TITOLO | Residui passivi al 1/1/2023 | | Pagamenti c/c conto residui | | Riaccertamento residui (R) | | Eliminazione per perenzione | | Residui passivi da esercizi precedenti | |
|----------|--|--------|--|-------------------------------------|-------------------------------------|-----------------------------|----------------------------|---------------------------------------|--|--|--|-----------------|
| | | | (RS) | | (PR) | | (P) | | (P) | | (EP=RS-PR+R-P) | |
| | | | Previsioni definitive di competenza (CP) | Previsioni definitive di cassa (CS) | Pagamenti c/c conto competenza (PC) | Totale pagamenti (TP=PR+PC) | Impegni (I) | Economie di competenza (ECP=CP-I-FPV) | Residui passivi da esercizio di competenza (EC=I-PC) | Totale residui passivi da riportare (TR=EP+EC) | | |
| 101 | ONERI INDOTTI AL PERSONALE AMMINISTRATIVO | | RS | 0,00 | RR | 0,00 | R | 0,00 | P | 0,00 | EP | 0,00 |
| | | | CP | 13.600,00 | RC | 13.311,53 | I | 13.311,53 | ECP | 288,47 | EC | 0,00 |
| | | | CS | 13.600,00 | TR | 13.311,53 | FPV | 0,00 | | | TR | 0,00 |
| 102 | RETRIBUZIONE AL PERSONALE; ASSEGNI FISSI | | RS | 0,00 | RR | 0,00 | R | 0,00 | P | 0,00 | EP | 0,00 |
| | | | CP | 35.200,00 | RC | 32.533,31 | I | 32.533,31 | ECP | 2.666,69 | EC | 0,00 |
| | | | CS | 35.200,00 | TR | 32.533,31 | FPV | 0,00 | | | TR | 0,00 |
| 191.1 | FONDO RISORSE DECENTRATE | | RS | 0,00 | RR | 0,00 | R | 0,00 | P | 0,00 | EP | 0,00 |
| | | | CP | 5.918,02 | RC | 3.326,46 | I | 5.763,73 | ECP | 154,29 | EC | 2.437,27 |
| | | | CS | 5.918,02 | TR | 3.326,46 | FPV | 0,00 | | | TR | 2.437,27 |
| 192 | INCENTIVI TECNICI | | RS | 0,00 | RR | 0,00 | R | 0,00 | P | 0,00 | EP | 0,00 |
| | | | CP | 2.263,80 | RC | 0,00 | I | 2.263,80 | ECP | 0,00 | EC | 2.263,80 |
| | | | CS | 2.263,80 | TR | 0,00 | FPV | 0,00 | | | TR | 2.263,80 |
| 192.1 | ONERI SU INCENTIVI TECNICI | | RS | 0,00 | RR | 0,00 | R | 0,00 | P | 0,00 | EP | 0,00 |
| | | | CP | 538,78 | RC | 0,00 | I | 538,78 | ECP | 0,00 | EC | 538,78 |
| | | | CS | 538,78 | TR | 0,00 | FPV | 0,00 | | | TR | 538,78 |
| | MACROAGGREGATO 1 - REDDITI DA LAVORO DIPENDENTE | | RS | 0,00 | RR | 0,00 | R | 0,00 | P | 0,00 | EP | 0,00 |
| | | | CP | 83.520,60 | RC | 73.931,28 | I | 79.171,13 | ECP | 4.349,47 | EC | 5.239,85 |
| | | | CS | 83.520,60 | TR | 73.931,28 | FPV | 0,00 | | | TR | 5.239,85 |
| 108 | IRAP SEGRETERIA GENERALE | | RS | 0,00 | RR | 0,00 | R | 0,00 | P | 0,00 | EP | 0,00 |
| | | | CP | 5.300,00 | RC | 4.959,71 | I | 4.959,71 | ECP | 340,29 | EC | 0,00 |
| | | | CS | 5.300,00 | TR | 4.959,71 | FPV | 0,00 | | | TR | 0,00 |
| 192.2 | IRAP SU INCENTIVI TECNICI | | RS | 0,00 | RR | 0,00 | R | 0,00 | P | 0,00 | EP | 0,00 |
| | | | CP | 192,45 | RC | 0,00 | I | 192,45 | ECP | 0,00 | EC | 192,45 |
| | | | CS | 192,45 | TR | 0,00 | FPV | 0,00 | | | TR | 192,45 |
| | MACROAGGREGATO 2 - IMPOSTE E TASSE A CARICO DELL'ENTE | | RS | 0,00 | RR | 0,00 | R | 0,00 | P | 0,00 | EP | 0,00 |
| | | | CP | 5.492,45 | RC | 4.959,71 | I | 5.152,16 | ECP | 340,29 | EC | 192,45 |
| | | | CS | 5.492,45 | TR | 4.959,71 | FPV | 0,00 | | | TR | 192,45 |
| 103 | ACQUISTO BENI MATERIALI E SPESE D'UFFICIO | | RS | 0,00 | RR | 0,00 | R | 0,00 | P | 0,00 | EP | 0,00 |
| | | | CP | 4.000,00 | RC | 3.498,18 | I | 3.498,18 | ECP | 501,82 | EC | 0,00 |
| | | | CS | 4.000,00 | TR | 3.498,18 | FPV | 0,00 | | | TR | 0,00 |

Ente per la gestione della Riserva Naturale Torbiere del Sebino - Conto del bilancio 2023 - Gestione delle spese

| MISSIONE | PROGRAMMA | TITOLO | Residui passivi al 1/1/2023 (RS) | | Pagamenti c/c conto residui (PR) | | Riaccertamento residui (R) | | Eliminazione per perenzione (P) | | Residui passivi da esercizi precedenti (EP=RS-PR+R-P) | |
|----------|--|--------|--|-------------------|-------------------------------------|------------------|-----------------------------------|------------------|---------------------------------------|-----------------|---|------------------|
| | | | Previsioni definitive di competenza (CP) | | Pagamenti c/c conto competenza (PC) | | Impegni (I) | | Economie di competenza (ECP=CP-I-FPV) | | Residui passivi da esercizio di competenza (EC=I-PC) | |
| | | | Previsioni definitive di cassa (CS) | | Totale pagamenti (TP=PR+PC) | | Fondo pluriennale vincolato (FPV) | | | | Totale residui passivi da riportare (TR=EP+EC) | |
| 105 | FITTI PASSIVI | | RS | 0,00 | RR | 0,00 | R | 0,00 | P | 0,00 | EP | 0,00 |
| | | | CP | 800,00 | RC | 600,00 | I | 600,00 | ECP | 200,00 | EC | 0,00 |
| | | | CS | 800,00 | TR | 600,00 | FPV | 0,00 | | | TR | 0,00 |
| 106 | PRESTAZIONI DI SERVIZI - ATTIVITA' DIDATTICA E SCIENTIFICA | | RS | 15.991,44 | RR | 15.197,42 | R | -91,52 | P | 0,00 | EP | 702,50 |
| | | | CP | 44.330,81 | RC | 28.425,58 | I | 37.718,50 | ECP | 6.612,31 | EC | 9.292,92 |
| | | | CS | 60.322,25 | TR | 43.623,00 | FPV | 0,00 | | | TR | 9.995,42 |
| 107 | SPESE PER CONSULENZE LEGALI | | RS | 0,00 | RR | 0,00 | R | 0,00 | P | 0,00 | EP | 0,00 |
| | | | CP | 9.484,28 | RC | 9.484,28 | I | 9.484,28 | ECP | 0,00 | EC | 0,00 |
| | | | CS | 9.484,28 | TR | 9.484,28 | FPV | 0,00 | | | TR | 0,00 |
| 110 | PRESTAZIONI DI SERVIZI - ELABORAZIONE DATI | | RS | 7.190,73 | RR | 6.011,59 | R | -176,74 | P | 0,00 | EP | 1.002,40 |
| | | | CP | 16.000,00 | RC | 15.737,01 | I | 15.992,60 | ECP | 7,40 | EC | 255,59 |
| | | | CS | 23.190,73 | TR | 21.748,60 | FPV | 0,00 | | | TR | 1.257,99 |
| 120 | PRESTAZIONE DI SERVIZI - VISITE GUIDATE | | RS | 0,00 | RR | 0,00 | R | 0,00 | P | 0,00 | EP | 0,00 |
| | | | CP | 6.800,00 | RC | 6.624,00 | I | 6.694,00 | ECP | 106,00 | EC | 70,00 |
| | | | CS | 6.800,00 | TR | 6.624,00 | FPV | 0,00 | | | TR | 70,00 |
| 193 | ACQUISTO DISPOSITIVI TECNICI INFORMATICI (FONDO INNOVAZIONE) | | RS | 0,00 | RR | 0,00 | R | 0,00 | P | 0,00 | EP | 0,00 |
| | | | CP | 1.583,07 | RC | 0,00 | I | 0,00 | ECP | 1.583,07 | EC | 0,00 |
| | | | CS | 1.583,07 | TR | 0,00 | FPV | 0,00 | | | TR | 0,00 |
| | MACROAGGREGATO 3 - ACQUISTO DI BENI E SERVIZI | | RS | 23.182,17 | RR | 21.209,01 | R | -268,26 | P | 0,00 | EP | 1.704,90 |
| | | | CP | 82.998,16 | RC | 64.369,05 | I | 73.987,56 | ECP | 9.010,60 | EC | 9.618,51 |
| | | | CS | 106.180,33 | TR | 85.578,06 | FPV | 0,00 | | | TR | 11.323,41 |
| 121 | TRASFERIMENTI CORRENTI | | RS | 0,00 | RR | 0,00 | R | 0,00 | P | 0,00 | EP | 0,00 |
| | | | CP | 1.200,00 | RC | 1.032,91 | I | 1.032,91 | ECP | 167,09 | EC | 0,00 |
| | | | CS | 1.200,00 | TR | 1.032,91 | FPV | 0,00 | | | TR | 0,00 |
| | MACROAGGREGATO 4 - TRASFERIMENTI CORRENTI | | RS | 0,00 | RR | 0,00 | R | 0,00 | P | 0,00 | EP | 0,00 |
| | | | CP | 1.200,00 | RC | 1.032,91 | I | 1.032,91 | ECP | 167,09 | EC | 0,00 |
| | | | CS | 1.200,00 | TR | 1.032,91 | FPV | 0,00 | | | TR | 0,00 |
| 191.99 | FONDO RISORSE DECENTRATE (FPV) | | RS | 0,00 | RR | 0,00 | R | 0,00 | P | 0,00 | EP | 0,00 |
| | | | CP | 948,00 | RC | 0,00 | I | 0,00 | ECP | 0,00 | EC | 0,00 |
| | | | CS | 0,00 | TR | 0,00 | FPV | 948,00 | | | TR | 0,00 |

| MISSIONE PROGRAMMA TITOLO | Residui passivi al 1/1/2023 (RS) | | | Pagamenti c/c conto residui (PR) | | Riaccertamento residui (R) | | Eliminazione per perenzione (P) | | Residui passivi da esercizi precedenti (EP=RS-PR+R-P) | | | |
|--|--|--|--|----------------------------------|-----------------|-----------------------------------|-----------------|---------------------------------------|-----------------|---|-----------------|-----------|-----------------|
| | Previsioni definitive di competenza (CP) | | | Pagamenti c/c competenza (PC) | | Impegni (I) | | Economie di competenza (ECP=CP-I-FPV) | | Residui passivi da esercizio di competenza (EC=I-PC) | | | |
| | Previsioni definitive di cassa (CS) | | | Totale pagamenti (TP=PR+PC) | | Fondo pluriennale vincolato (FPV) | | | | Totale residui passivi da riportare (TR=EP+EC) | | | |
| 192.99 | INCENTIVI TECNICI (FPV) | | | RS | 0,00 | RR | 0,00 | R | 0,00 | P | 0,00 | EP | 0,00 |
| | | | | CP | 2.010,56 | RC | 0,00 | I | 0,00 | ECP | 0,00 | EC | 0,00 |
| | | | | CS | 0,00 | TR | 0,00 | FPV | 2.010,56 | | | TR | 0,00 |
| | MACROAGGREGATO 10 - ALTRE SPESE CORRENTI | | | RS | 0,00 | RR | 0,00 | R | 0,00 | P | 0,00 | EP | 0,00 |
| | | | | CP | 2.958,56 | RC | 0,00 | I | 0,00 | ECP | 0,00 | EC | 0,00 |
| | | | | CS | 0,00 | TR | 0,00 | FPV | 2.958,56 | | | TR | 0,00 |
| | TITOLO 1 - SPESE CORRENTI | | | RS | 23.182,17 | RR | 21.209,01 | R | -268,26 | P | 0,00 | EP | 1.704,90 |
| | | | | CP | 176.169,77 | RC | 144.292,95 | I | 159.343,76 | ECP | 13.867,45 | EC | 15.050,81 |
| | | | | CS | 196.393,38 | TR | 165.501,96 | FPV | 2.958,56 | | | TR | 16.755,71 |
| | TOTALE PROGRAMMA 2 - SEGRETERIA GENERALE | | | RS | 23.182,17 | RR | 21.209,01 | R | -268,26 | P | 0,00 | EP | 1.704,90 |
| | | | | CP | 176.169,77 | RC | 144.292,95 | I | 159.343,76 | ECP | 13.867,45 | EC | 15.050,81 |
| | | | | CS | 196.393,38 | TR | 165.501,96 | FPV | 2.958,56 | | | TR | 16.755,71 |
| PROGRAMMA 3 - GESTIONE ECONOMICA, FINANZIARIA, PROGRAMMAZIONE E PROWEDITORATO | | | | | | | | | | | | | |
| TITOLO 1 - SPESE CORRENTI | | | | | | | | | | | | | |
| 111 | ONERI PER SERVIZIO TESORERIA | | | RS | 2.452,92 | RR | 1.991,90 | R | -461,02 | P | 0,00 | EP | 0,00 |
| | | | | CP | 2.700,00 | RC | 300,26 | I | 2.700,00 | ECP | 0,00 | EC | 2.399,74 |
| | | | | CS | 5.152,92 | TR | 2.292,16 | FPV | 0,00 | | | TR | 2.399,74 |
| 112 | COMMISSIONI BANCARIE | | | RS | 0,00 | RR | 0,00 | R | 0,00 | P | 0,00 | EP | 0,00 |
| | | | | CP | 1.000,00 | RC | 583,53 | I | 912,40 | ECP | 87,60 | EC | 328,87 |
| | | | | CS | 1.000,00 | TR | 583,53 | FPV | 0,00 | | | TR | 328,87 |
| | MACROAGGREGATO 3 - ACQUISTO DI BENI E SERVIZI | | | RS | 2.452,92 | RR | 1.991,90 | R | -461,02 | P | 0,00 | EP | 0,00 |
| | | | | CP | 3.700,00 | RC | 883,79 | I | 3.612,40 | ECP | 87,60 | EC | 2.728,61 |
| | | | | CS | 6.152,92 | TR | 2.875,69 | FPV | 0,00 | | | TR | 2.728,61 |
| 190 | ONERI STRAORDINARI DI GESTIONE | | | RS | 0,00 | RR | 0,00 | R | 0,00 | P | 0,00 | EP | 0,00 |
| | | | | CP | 1.000,00 | RC | 0,00 | I | 0,00 | ECP | 1.000,00 | EC | 0,00 |
| | | | | CS | 1.000,00 | TR | 0,00 | FPV | 0,00 | | | TR | 0,00 |
| | MACROAGGREGATO 10 - ALTRE SPESE CORRENTI | | | RS | 0,00 | RR | 0,00 | R | 0,00 | P | 0,00 | EP | 0,00 |
| | | | | CP | 1.000,00 | RC | 0,00 | I | 0,00 | ECP | 1.000,00 | EC | 0,00 |
| | | | | CS | 1.000,00 | TR | 0,00 | FPV | 0,00 | | | TR | 0,00 |

Ente per la gestione della Riserva Naturale Torbiere del Sebino - Conto del bilancio 2023 - Gestione delle spese

| MISSIONE | PROGRAMMA | TITOLO | Residui passivi al 1/1/2023 | | Pagamenti c/c conto residui | | Riaccertamento residui (R) | | Eliminazione per perenzione | | Residui passivi da esercizi precedenti | | |
|--|--|--------|--|-------------------------------------|-------------------------------------|-----------------------------|----------------------------|-----------------------------------|---------------------------------------|---------------------------------------|--|--|----------|
| | | | (RS) | (CS) | (PR) | (PC) | (P) | (ECP) | (EP) | (R+P) | | | |
| DENOMINAZIONE | | | Previsioni definitive di competenza (CP) | Previsioni definitive di cassa (CS) | Pagamenti c/c conto competenza (PC) | Totale pagamenti (TP=PR+PC) | Impegni (I) | Fondo pluriennale vincolato (FPV) | Economie di competenza (ECP=CP-I-FPV) | Economie di competenza (ECP=CP-I-FPV) | Residui passivi da esercizio di competenza (EC=I-PC) | Totale residui passivi da riportare (TR=EP+EC) | |
| TITOLO 1 - SPESE CORRENTI | | | | | | | | | | | | | |
| | | RS | 2.452,92 | RR | 1.991,90 | R | -461,02 | P | 0,00 | P | 0,00 | EP | 0,00 |
| | | CP | 4.700,00 | RC | 883,79 | I | 3.612,40 | ECP | 1.087,60 | ECP | 1.087,60 | EC | 2.728,61 |
| | | CS | 7.152,92 | TR | 2.875,69 | FPV | 0,00 | | | | | TR | 2.728,61 |
| TOTALE PROGRAMMA 3 - GESTIONE ECONOMICA, FINANZIARIA, PROGRAMMAZIONE E PROVVEDITORATO | | | | | | | | | | | | | |
| | | RS | 2.452,92 | RR | 1.991,90 | R | -461,02 | P | 0,00 | P | 0,00 | EP | 0,00 |
| | | CP | 4.700,00 | RC | 883,79 | I | 3.612,40 | ECP | 1.087,60 | ECP | 1.087,60 | EC | 2.728,61 |
| | | CS | 7.152,92 | TR | 2.875,69 | FPV | 0,00 | | | | | TR | 2.728,61 |
| PROGRAMMA 5 - GESTIONE DEI BENI DEMANIALI E PATRIMONIALI | | | | | | | | | | | | | |
| TITOLO 2 - SPESE IN CONTO CAPITALE | | | | | | | | | | | | | |
| 250 | ACQUISTO AREE E FABBRICATI | RS | 0,00 | RR | 0,00 | R | 0,00 | P | 0,00 | P | 0,00 | EP | 0,00 |
| | | CP | 1.000,00 | RC | 0,00 | I | 0,00 | ECP | 1.000,00 | ECP | 1.000,00 | EC | 0,00 |
| | | CS | 1.000,00 | TR | 0,00 | FPV | 0,00 | | | | | TR | 0,00 |
| | MACROAGGREGATO 2 - INVESTIMENTI FISSI LORDI E ACQUISTO DI TERRENI | RS | 0,00 | RR | 0,00 | R | 0,00 | P | 0,00 | P | 0,00 | EP | 0,00 |
| | | CP | 1.000,00 | RC | 0,00 | I | 0,00 | ECP | 1.000,00 | ECP | 1.000,00 | EC | 0,00 |
| | | CS | 1.000,00 | TR | 0,00 | FPV | 0,00 | | | | | TR | 0,00 |
| | TITOLO 2 - SPESE IN CONTO CAPITALE | RS | 0,00 | RR | 0,00 | R | 0,00 | P | 0,00 | P | 0,00 | EP | 0,00 |
| | | CP | 1.000,00 | RC | 0,00 | I | 0,00 | ECP | 1.000,00 | ECP | 1.000,00 | EC | 0,00 |
| | | CS | 1.000,00 | TR | 0,00 | FPV | 0,00 | | | | | TR | 0,00 |
| TOTALE PROGRAMMA 5 - GESTIONE DEI BENI DEMANIALI E PATRIMONIALI | | | | | | | | | | | | | |
| | | RS | 0,00 | RR | 0,00 | R | 0,00 | P | 0,00 | P | 0,00 | EP | 0,00 |
| | | CP | 1.000,00 | RC | 0,00 | I | 0,00 | ECP | 1.000,00 | ECP | 1.000,00 | EC | 0,00 |
| | | CS | 1.000,00 | TR | 0,00 | FPV | 0,00 | | | | | TR | 0,00 |
| PROGRAMMA 11 - PROGRAMMA 11 - ALTRI SERVIZI GENERALI | | | | | | | | | | | | | |
| TITOLO 1 - SPESE CORRENTI | | | | | | | | | | | | | |
| 122 | TELEFONIA FISSA | RS | 1.133,40 | RR | 164,70 | R | -968,70 | P | 0,00 | P | 0,00 | EP | 0,00 |
| | | CP | 1.200,00 | RC | 793,00 | I | 1.200,00 | ECP | 0,00 | ECP | 0,00 | EC | 407,00 |
| | | CS | 2.333,40 | TR | 957,70 | FPV | 0,00 | | | | | TR | 407,00 |

| MISSIONE PROGRAMMA TITOLO | DENOMINAZIONE | Residui passivi al 1/1/2023 (RS) | | Pagamenti c/c conto residui (PR) | | Riaccertamento residui (R) | | Eliminazione per perenzione (P) | | Residui passivi da esercizi precedenti (EP=RS-PR+R-P) | |
|---|--|--|-----------------|-------------------------------------|-----------------|-----------------------------------|------------------|---------------------------------------|--------------|---|-----------------|
| | | Previsioni definitive di competenza (CP) | | Pagamenti c/c conto competenza (PC) | | Impegni (I) | | Economie di competenza (ECP=CP-I-FPV) | | Residui passivi da esercizio di competenza (EC=I-PC) | |
| | | Previsioni definitive di cassa (CS) | | Totale pagamenti (TP=PR+PC) | | Fondo pluriennale vincolato (FPV) | | | | Totale residui passivi da riportare (TR=EP+EC) | |
| 122.1 | TELEFONIA MOBILE | RS | 1.456,99 | RR | 79,09 | R | -1.377,90 | P | 0,00 | EP | 0,00 |
| | | CP | 1.000,00 | RC | 394,65 | I | 1.000,00 | ECP | 0,00 | EC | 605,35 |
| | | CS | 2.456,99 | TR | 473,74 | FPV | 0,00 | | | TR | 605,35 |
| 123 | ILLUMINAZIONE | RS | 681,80 | RR | 363,82 | R | -317,98 | P | 0,00 | EP | 0,00 |
| | | CP | 2.536,44 | RC | 1.410,85 | I | 2.500,00 | ECP | 36,44 | EC | 1.089,15 |
| | | CS | 3.218,24 | TR | 1.774,67 | FPV | 0,00 | | | TR | 1.089,15 |
| 124 | ACQUA | RS | 204,95 | RR | 0,00 | R | -204,95 | P | 0,00 | EP | 0,00 |
| | | CP | 1.000,00 | RC | 333,84 | I | 1.000,00 | ECP | 0,00 | EC | 666,16 |
| | | CS | 1.204,95 | TR | 333,84 | FPV | 0,00 | | | TR | 666,16 |
| | MACROAGGREGATO 3 - ACQUISTO DI BENI E SERVIZI | RS | 3.477,14 | RR | 607,61 | R | -2.869,53 | P | 0,00 | EP | 0,00 |
| | | CP | 5.736,44 | RC | 2.932,34 | I | 5.700,00 | ECP | 36,44 | EC | 2.767,66 |
| | | CS | 9.213,58 | TR | 3.539,95 | FPV | 0,00 | | | TR | 2.767,66 |
| | TITOLO 1 - SPESE CORRENTI | RS | 3.477,14 | RR | 607,61 | R | -2.869,53 | P | 0,00 | EP | 0,00 |
| | | CP | 5.736,44 | RC | 2.932,34 | I | 5.700,00 | ECP | 36,44 | EC | 2.767,66 |
| | | CS | 9.213,58 | TR | 3.539,95 | FPV | 0,00 | | | TR | 2.767,66 |
| TITOLO 2 - SPESE IN CONTO CAPITALE | | | | | | | | | | | |
| 270 | RIPRISTINI AMBIENTALI E ARREDO STRUTTURA AREE - INTERVENTI | RS | 718,50 | RR | 718,50 | R | 0,00 | P | 0,00 | EP | 0,00 |
| | | CP | 0,00 | RC | 0,00 | I | 0,00 | ECP | 0,00 | EC | 0,00 |
| | | CS | 718,50 | TR | 718,50 | FPV | 0,00 | | | TR | 0,00 |
| | MACROAGGREGATO 2 - INVESTIMENTI FISSI LORDI E ACQUISTO DI TERRENI | RS | 718,50 | RR | 718,50 | R | 0,00 | P | 0,00 | EP | 0,00 |
| | | CP | 0,00 | RC | 0,00 | I | 0,00 | ECP | 0,00 | EC | 0,00 |
| | | CS | 718,50 | TR | 718,50 | FPV | 0,00 | | | TR | 0,00 |
| | TITOLO 2 - SPESE IN CONTO CAPITALE | RS | 718,50 | RR | 718,50 | R | 0,00 | P | 0,00 | EP | 0,00 |
| | | CP | 0,00 | RC | 0,00 | I | 0,00 | ECP | 0,00 | EC | 0,00 |
| | | CS | 718,50 | TR | 718,50 | FPV | 0,00 | | | TR | 0,00 |
| | TOTALE PROGRAMMA 11 - ALTRI SERVIZI GENERALI | RS | 4.195,64 | RR | 1.326,11 | R | -2.869,53 | P | 0,00 | EP | 0,00 |
| | | CP | 5.736,44 | RC | 2.932,34 | I | 5.700,00 | ECP | 36,44 | EC | 2.767,66 |
| | | CS | 9.932,08 | TR | 4.258,45 | FPV | 0,00 | | | TR | 2.767,66 |

Ente per la gestione della Riserva Naturale Torbiere del Sebino - Conto del bilancio 2023 - Gestione delle spese

| MISSIONE | PROGRAMMA | TITOLO | DENOMINAZIONE | Residui passivi al 1/1/2023 | | Pagamenti cin conto residui | | Riaccertamento residui (R) | | Eliminazione per perenzione | | Residui passivi da esercizi precedenti | |
|--|-----------|--------|---------------|--|--------------------------------|-------------------------------------|------------------|----------------------------|------------------------|--|-------------------------------------|--|-----------|
| | | | | (RS) | (CS) | (PR) | (PC) | (I) | (P) | (EP=RS-PR+R-P) | (EC=I-PC) | | |
| | | | | Previsioni definitive di competenza (CP) | Previsioni definitive di cassa | Pagamenti cin conto competenza (PC) | Totale pagamenti | Impegni (I) | Economie di competenza | Residui passivi da esercizio di competenza | Totale residui passivi da riportare | | |
| | | | | (CP) | (CS) | (TP=PR+PC) | (FPV) | (ECP=CP-I-PC) | (TR=EP+EC) | | | | |
| TOTALE MISSIONE 1 - SERVIZI ISTITUZIONALI, GENERALI E DI GESTIONE | | | | RS | 41.553,73 | RR | 36.250,02 | R | -3.598,81 | P | 0,00 | EP | 1.704,90 |
| | | | CP | 199.717,71 | RC | 148.757,08 | I | 180.415,66 | ECP | | 16.343,49 | EC | 31.658,58 |
| | | | CS | 238.312,88 | TR | 185.007,10 | FPV | 2.958,56 | | | | TR | 33.363,48 |

| MISSIONE | PROGRAMMA | TITOLO | Residui passivi al 1/1/2023 (RS) | | Pagamenti c/c conto residui (PR) | | Riaccertamento residui (R) | | Eliminazione per perenzione (P) | | Residui passivi da esercizi precedenti (EP=RS-PR+R-P) | |
|----------|-----------|--------|--|--|-------------------------------------|--|-----------------------------------|--|---------------------------------------|--|---|--|
| | | | Previsioni definitive di competenza (CP) | | Pagamenti c/c conto competenza (PC) | | Impegni (I) | | Economie di competenza (ECP=CP-I-FPV) | | Residui passivi da esercizio di competenza (EC=I-PC) | |
| | | | Previsioni definitive di cassa (CS) | | Totale pagamenti (TP=PR+PC) | | Fondo pluriennale vincolato (FPV) | | | | Totale residui passivi da riportare (TR=EP+EC) | |

MISSIONE 9 - SVILUPPO SOSTENIBILE E TUTELA DEL TERRITORIO E DELL'AMBIENTE

PROGRAMMA 2 - PROGRAMMA 2 - TUTELA, VALORIZZAZIONE E RECUPERO AMBIENTALE

TITOLO 1 - SPESE CORRENTI

| | | | | | | | | | | | | |
|-----|--|-----------|-------------------|-----------|------------------|------------|------------------|------------|------------------|-----------|-----------------|-----------------|
| 126 | ACQUISTO BENI E MATERIALI PER MANUTENZIONI ORDINARIE | RS | 0,00 | RR | 0,00 | R | 0,00 | P | 0,00 | EP | 0,00 | 0,00 |
| | | CP | 4.000,00 | RC | 3.660,00 | I | 3.739,30 | ECP | 260,70 | EC | 79,30 | 79,30 |
| | | CS | 4.000,00 | TR | 3.660,00 | FPV | 0,00 | | | TR | 79,30 | 79,30 |
| 127 | MANUTENZIONE ORDINARIA | RS | 22.163,19 | RR | 20.380,92 | R | -866,67 | P | 0,00 | EP | 915,60 | 915,60 |
| | | CP | 35.000,00 | RC | 30.847,77 | I | 34.250,48 | ECP | 749,52 | EC | 3.402,71 | 3.402,71 |
| | | CS | 57.109,19 | TR | 51.228,69 | FPV | 0,00 | | | TR | 4.318,31 | 4.318,31 |
| 129 | INCARICHI PROFESSIONALI DI PROGETTAZIONE | RS | 0,00 | RR | 0,00 | R | 0,00 | P | 0,00 | EP | 0,00 | 0,00 |
| | | CP | 10.000,00 | RC | 3.050,00 | I | 3.050,00 | ECP | 6.950,00 | EC | 0,00 | 0,00 |
| | | CS | 10.000,00 | TR | 3.050,00 | FPV | 0,00 | | | TR | 0,00 | 0,00 |
| 130 | ASSICURAZIONE CONTRO RCT ETC. | RS | 0,00 | RR | 0,00 | R | 0,00 | P | 0,00 | EP | 0,00 | 0,00 |
| | | CP | 10.950,00 | RC | 7.767,09 | I | 7.767,09 | ECP | 3.182,91 | EC | 0,00 | 0,00 |
| | | CS | 10.950,00 | TR | 7.767,09 | FPV | 0,00 | | | TR | 0,00 | 0,00 |
| 142 | SPESE PER LA CONSERVAZIONE E GESTIONE DEL PATRIMONIO | RS | 1.197,36 | RR | 1.187,36 | R | -10,00 | P | 0,00 | EP | 0,00 | 0,00 |
| | | CP | 20.000,00 | RC | 9.984,00 | I | 9.984,00 | ECP | 10.016,00 | EC | 0,00 | 0,00 |
| | | CS | 21.197,36 | TR | 11.171,36 | FPV | 0,00 | | | TR | 0,00 | 0,00 |
| | | RS | 23.360,55 | RR | 21.568,28 | R | -876,67 | P | 0,00 | EP | 915,60 | 915,60 |
| | | CP | 79.950,00 | RC | 55.308,86 | I | 58.790,87 | ECP | 21.159,13 | EC | 3.482,01 | 3.482,01 |
| | | CS | 103.256,55 | TR | 76.877,14 | FPV | 0,00 | | | TR | 4.397,61 | 4.397,61 |
| 128 | RIMBORSO SPESE PER DANNI | RS | 0,00 | RR | 0,00 | R | 0,00 | P | 0,00 | EP | 0,00 | 0,00 |
| | | CP | 2.000,00 | RC | 0,00 | I | 1.350,00 | ECP | 650,00 | EC | 1.350,00 | 1.350,00 |
| | | CS | 2.000,00 | TR | 0,00 | FPV | 0,00 | | | TR | 1.350,00 | 1.350,00 |
| | | RS | 0,00 | RR | 0,00 | R | 0,00 | P | 0,00 | EP | 0,00 | 0,00 |
| | | CP | 2.000,00 | RC | 0,00 | I | 1.350,00 | ECP | 650,00 | EC | 1.350,00 | 1.350,00 |
| | | CS | 2.000,00 | TR | 0,00 | FPV | 0,00 | | | TR | 1.350,00 | 1.350,00 |

| MISSIONE | PROGRAMMA | TITOLO | DENOMINAZIONE | Residui passivi al 1/1/2023 | | Pagamenti c/c conto residui | | Riaccertamento residui (R) | | Eliminazione per perenzione | | Residui passivi da esercizi precedenti | |
|--|-----------|--------|---------------|--|-------------------------------------|-------------------------------------|-----------------------------|----------------------------|---------------------------------------|--|--|--|----------|
| | | | | (RS) | | (PR) | | (FPV) | | (P) | | (EP=RS-PR+R-P) | |
| | | | | Previsioni definitive di competenza (CP) | Previsioni definitive di cassa (CS) | Pagamenti c/c conto competenza (PC) | Totale pagamenti (TP=PR+PC) | Impegni (I) | Economie di competenza (ECP=CP-I-FPV) | Residui passivi da esercizio di competenza (EC=I-PC) | Totale residui passivi da riportare (TR=EP+EC) | | |
| TITOLO 1 - SPESE CORRENTI | | | | RS | 23.360,55 | RR | 21.568,28 | R | -876,67 | P | 0,00 | EP | 915,60 |
| | | | | CP | 81.950,00 | RC | 55.308,86 | I | 60.140,87 | ECP | 21.809,13 | EC | 4.832,01 |
| | | | | CS | 105.256,55 | TR | 76.877,14 | FPV | 0,00 | | | TR | 5.747,61 |
| TITOLO 2 - SPESE IN CONTO CAPITALE | | | | | | | | | | | | | |
| 280 MANUTENZIONE STRAORDINARIA SULLE STRUTTURE | | | | RS | 6.096,95 | RR | 6.093,54 | R | -3,41 | P | 0,00 | EP | 0,00 |
| | | | | CP | 65.571,92 | RC | 57.215,98 | I | 58.665,20 | ECP | 6.906,72 | EC | 1.449,22 |
| | | | | CS | 71.668,87 | TR | 63.309,52 | FPV | 0,00 | | | TR | 1.449,22 |
| 280.99 MANUTENZIONE STRAORDINARIA SULLE STRUTTURE (FPV) | | | | RS | 0,00 | RR | 0,00 | R | 0,00 | P | 0,00 | EP | 0,00 |
| | | | | CP | 40.428,08 | RC | 0,00 | I | 0,00 | ECP | 0,00 | EC | 0,00 |
| | | | | CS | 0,00 | TR | 0,00 | FPV | 40.428,08 | | | TR | 0,00 |
| MACROAGGREGATO 5 - ALTRE SPESE IN CONTO CAPITALE | | | | RS | 6.096,95 | RR | 6.093,54 | R | -3,41 | P | 0,00 | EP | 0,00 |
| | | | | CP | 106.000,00 | RC | 57.215,98 | I | 58.665,20 | ECP | 6.906,72 | EC | 1.449,22 |
| | | | | CS | 71.668,87 | TR | 63.309,52 | FPV | 40.428,08 | | | TR | 1.449,22 |
| TITOLO 2 - SPESE IN CONTO CAPITALE | | | | RS | 6.096,95 | RR | 6.093,54 | R | -3,41 | P | 0,00 | EP | 0,00 |
| | | | | CP | 106.000,00 | RC | 57.215,98 | I | 58.665,20 | ECP | 6.906,72 | EC | 1.449,22 |
| | | | | CS | 71.668,87 | TR | 63.309,52 | FPV | 40.428,08 | | | TR | 1.449,22 |
| TOTALE PROGRAMMA 2 - TUTELA, VALORIZZAZIONE E RECUPERO AMBIENTALE | | | | RS | 29.457,50 | RR | 27.661,82 | R | -880,08 | P | 0,00 | EP | 915,60 |
| | | | | CP | 187.950,00 | RC | 112.524,84 | I | 118.806,07 | ECP | 28.715,85 | EC | 6.281,23 |
| | | | | CS | 176.925,42 | TR | 140.186,66 | FPV | 40.428,08 | | | TR | 7.196,83 |
| PROGRAMMA 3 - PROGRAMMA 3 - RIFIUTI | | | | | | | | | | | | | |
| TITOLO 1 - SPESE CORRENTI | | | | | | | | | | | | | |
| 125 TARI | | | | RS | 0,00 | RR | 0,00 | R | 0,00 | P | 0,00 | EP | 0,00 |
| | | | | CP | 370,00 | RC | 334,00 | I | 334,00 | ECP | 36,00 | EC | 0,00 |
| | | | | CS | 370,00 | TR | 334,00 | FPV | 0,00 | | | TR | 0,00 |
| MACROAGGREGATO 2 - IMPOSTE E TASSE A CARICO DELL'ENTE | | | | RS | 0,00 | RR | 0,00 | R | 0,00 | P | 0,00 | EP | 0,00 |
| | | | | CP | 370,00 | RC | 334,00 | I | 334,00 | ECP | 36,00 | EC | 0,00 |
| | | | | CS | 370,00 | TR | 334,00 | FPV | 0,00 | | | TR | 0,00 |

| MISSIONE | PROGRAMMA | TITOLO | Residui passivi al 1/1/2023 (RS) | | Pagamenti c/c conto residui (PR) | | Riaccertamento residui (R) | | Eliminazione per perenzione (P) | | Residui passivi da esercizi precedenti (EP=RS-PR+R-P) | |
|--|---|--------|--|-----------------|-------------------------------------|-------------|-----------------------------------|-------------|---------------------------------------|-----------------|---|-------------|
| | | | Previsioni definitive di competenza (CP) | | Pagamenti c/c conto competenza (PC) | | Impegni (I) | | Economie di competenza (ECP=CP-I-FPV) | | Residui passivi da esercizio di competenza (EC=I-PC) | |
| | | | Previsioni definitive di cassa (CS) | | Totale pagamenti (TP=PR+PC) | | Fondo pluriennale vincolato (FPV) | | | | Totale residui passivi da riportare (TR=EP+EC) | |
| TITOLO 1 - SPESE CORRENTI | | | | | | | | | | | | |
| TOTALE PROGRAMMA 3 - RIFIUTI | | | | | | | | | | | | |
| PROGRAMMA 5 - AREE PROTETTE, PARCHI NATURALI, PROTEZIONE NATURALISTICA E FORESTAZIONE | | | | | | | | | | | | |
| TITOLO 1 - SPESE CORRENTI | | | | | | | | | | | | |
| 146 | INTERVENTI SULLA FAUNA | | RS | 0,00 | RR | 0,00 | R | 0,00 | P | 0,00 | EP | 0,00 |
| | | | CP | 2.000,00 | RC | 0,00 | I | 0,00 | ECP | 2.000,00 | EC | 0,00 |
| | | | CS | 2.000,00 | TR | 0,00 | FPV | 0,00 | | | TR | 0,00 |
| MACROAGGREGATO 3 - ACQUISTO DI BENI E SERVIZI | | | RS | 0,00 | RR | 0,00 | R | 0,00 | P | 0,00 | EP | 0,00 |
| | | | CP | 2.000,00 | RC | 0,00 | I | 0,00 | ECP | 2.000,00 | EC | 0,00 |
| | | | CS | 2.000,00 | TR | 0,00 | FPV | 0,00 | | | TR | 0,00 |
| TITOLO 1 - SPESE CORRENTI | | | | | | | | | | | | |
| | | | RS | 0,00 | RR | 0,00 | R | 0,00 | P | 0,00 | EP | 0,00 |
| | | | CP | 2.000,00 | RC | 0,00 | I | 0,00 | ECP | 2.000,00 | EC | 0,00 |
| | | | CS | 2.000,00 | TR | 0,00 | FPV | 0,00 | | | TR | 0,00 |
| TITOLO 2 - SPESE IN CONTO CAPITALE | | | | | | | | | | | | |
| 290 | RIPRISTINO AMBIENTALE E INTERVENTI SULLA BIODIVERSITA | | RS | 9.165,88 | RR | 7.440,80 | R | -1.725,08 | P | 0,00 | EP | 0,00 |
| | | | CP | 0,00 | RC | 0,00 | I | 0,00 | ECP | 0,00 | EC | 0,00 |
| | | | CS | 9.165,88 | TR | 7.440,80 | FPV | 0,00 | | | TR | 0,00 |
| 300 | CONTENIMENTO SPECIE ALLOCTONE - SILURO | | RS | 0,00 | RR | 0,00 | R | 0,00 | P | 0,00 | EP | 0,00 |
| | | | CP | 19.000,00 | RC | 14.373,83 | I | 14.373,83 | ECP | 4.626,17 | EC | 0,00 |
| | | | CS | 19.000,00 | TR | 14.373,83 | FPV | 0,00 | | | TR | 0,00 |
| 301 | PROGETTO L. 9/2020 - MIGLIORAMENTO FRUIZIONE ED ACCESSO | | RS | 31.917,83 | RR | 7.980,75 | R | 0,00 | P | 0,00 | EP | 23.937,08 |
| | | | CP | 82.905,89 | RC | 0,00 | I | 45.284,97 | ECP | 37.620,92 | EC | 45.284,97 |
| | | | CS | 114.823,72 | TR | 7.980,75 | FPV | 0,00 | | | TR | 69.222,05 |

| MISSIONE | PROGRAMMA | TITOLO | DENOMINAZIONE | Residui passivi al 1/1/2023 | | Pagamenti c/c conto residui | | Riaccertamento residui (R) | | Eliminazione per perenzione | | Residui passivi da esercizi precedenti | |
|---|-----------|--------|---|--|---|-------------------------------------|---|----------------------------|--|---------------------------------------|--|--|---|
| | | | | (RS) | | (PR) | | (I) | | (P) | | (EP=RS-PR+R-P) | |
| | | | | Previsioni definitive di competenza (CP) | Previsioni definitive di cassa (CS) | Pagamenti c/c conto competenza (PC) | Totale pagamenti (TP=PR+PC) | Impegni (I) | Fondo pluriennale vincolato (FPV) | Economie di competenza (ECP=CP-IFPV) | Residui passivi da esercizio di competenza (EC=I-PC) | Totale residui passivi da riportare (TR=EP+EC) | |
| 302 | | | PROGETTO L. 9/2020 - ACQUISTO TERRENO E RIAMMODERNAMENTO PATRIMONIALE DELL'ENTE | RS CP CS | 46.202,23 53.988,42 100.190,65 | RR RC TR | 46.202,23 53.723,19 99.925,42 | R I FPV | 0,00 53.723,19 0,00 | P ECP 0,00 | 0,00 265,23 0,00 | EP EC TR | 0,00 0,00 0,00 |
| 303 | | | PROGETTO PSR - BIODIVERSITÀ PER TUTTI | RS CP CS | 61.787,12 6.992,60 68.779,72 | RR RC TR | 61.482,12 6.740,02 68.222,14 | R I FPV | -305,00 6.740,02 0,00 | P ECP 0,00 | 0,00 252,58 0,00 | EP EC TR | 0,00 0,00 0,00 |
| 304 | | | PROGETTO BIOCLIMA | RS CP CS | 63.220,00 216.617,11 279.837,11 | RR RC TR | 33.026,50 176.273,75 209.300,25 | R I FPV | 0,00 177.970,55 0,00 | P ECP 0,00 | 0,00 38.646,56 0,00 | EP EC TR | 30.193,50 1.696,80 31.890,30 |
| MACROAGGREGATO 2 - INVESTIMENTI FISSI LORDI E ACQUISTO DI TERRENI | | | | RS CP CS | 212.293,06 379.504,02 591.797,08 | RR RC TR | 156.132,40 251.110,79 407.243,19 | R I FPV | -2.030,08 298.092,56 0,00 | P ECP 0,00 | 0,00 81.411,46 0,00 | EP EC TR | 54.130,58 46.981,77 101.112,35 |
| 301.99 | | | PROGETTO L. 9/2020 - MIGLIORAMENTO FRUIZIONE ED ACCESSO (FPV) | RS CP CS | 0,00 167.369,33 0,00 | RR RC TR | 0,00 0,00 0,00 | R I FPV | 0,00 0,00 167.369,33 | P ECP 0,00 | 0,00 0,00 0,00 | EP EC TR | 0,00 0,00 0,00 |
| 304.99 | | | PROGETTO BIOCLIMA (FPV) | RS CP CS | 0,00 63.966,85 0,00 | RR RC TR | 0,00 0,00 0,00 | R I FPV | 0,00 0,00 63.966,85 | P ECP 0,00 | 0,00 0,00 0,00 | EP EC TR | 0,00 0,00 0,00 |
| MACROAGGREGATO 5 - ALTRE SPESE IN CONTO CAPITALE | | | | RS CP CS | 0,00 231.336,18 0,00 | RR RC TR | 0,00 0,00 0,00 | R I FPV | 0,00 0,00 231.336,18 | P ECP 0,00 | 0,00 0,00 0,00 | EP EC TR | 0,00 0,00 0,00 |
| TITOLO 2 - SPESE IN CONTO CAPITALE | | | | RS CP CS | 212.293,06 610.840,20 591.797,08 | RR RC TR | 156.132,40 251.110,79 407.243,19 | R I FPV | -2.030,08 298.092,56 231.336,18 | P ECP 0,00 | 0,00 81.411,46 0,00 | EP EC TR | 54.130,58 46.981,77 101.112,35 |
| TOTALE PROGRAMMA 5 - AREE PROTETTE, PARCHI NATURALI, PROTEZIONE NATURALISTICA E FORESTAZIONE | | | | RS CP CS | 212.293,06 612.840,20 593.797,08 | RR RC TR | 156.132,40 251.110,79 407.243,19 | R I FPV | -2.030,08 298.092,56 231.336,18 | P ECP 0,00 | 0,00 83.411,46 0,00 | EP EC TR | 54.130,58 46.981,77 101.112,35 |

Ente per la gestione della Riserva Naturale Torbiere del Sebino - Conto del bilancio 2023 - Gestione delle spese

| MISSIONE | PROGRAMMA | TITOLO | DENOMINAZIONE | Residui passivi al 1/1/2023 | | Pagamenti cin conto residui | | Riaccertamento residui (R) | | Eliminazione per perenzione | | Residui passivi da esercizi precedenti | |
|---|-----------|--------|---------------|--|-------------------------------------|-------------------------------------|-----------------------------|----------------------------|---------------------------------------|---|--|--|------------|
| | | | | (RS) | (CS) | (PR) | (PC) | (I) | (P) | (EP=RS-PR+R-P) | (EC=I-PPV) | (EP) | (EC) |
| | | | | Previsioni definitive di competenza (CP) | Previsioni definitive di cassa (CS) | Pagamenti cin conto competenza (PC) | Totale pagamenti (TP=PR+PC) | Impegni (I) | Economie di competenza (ECP=CP-I-PPV) | Residui passivi da esercizio di competenza (EC=I-PPV) | Totale residui passivi da riportare (TR=EP+EC) | | |
| TOTALE MISSIONE 9 - SVILUPPO SOSTENIBILE E TUTELA DEL TERRITORIO E DELL'AMBIENTE | | | | RS | 241.750,56 | RR | 183.794,22 | R | -2.910,16 | P | 0,00 | EP | 55.046,18 |
| | | | | CP | 801.160,20 | RC | 363.969,63 | I | 417.232,63 | ECP | 112.163,31 | EC | 53.263,00 |
| | | | | CS | 771.092,50 | TR | 547.763,85 | FPV | 271.764,26 | | | TR | 108.309,18 |

| MISSIONE | PROGRAMMA | TITOLO | DENOMINAZIONE | Residui passivi al 1/1/2023 | | Pagamenti c/c conto residui | | Riaccertamento residui (R) | | Eliminazione per perenzione | | Residui passivi da esercizi precedenti | |
|----------|-----------|--------|---------------|--|-------------------------------------|-------------------------------------|-----------------------------|----------------------------|-----------------------------------|---------------------------------------|--|--|--|
| | | | | (RS) | | (PR) | | (I) | | (P) | | (EP=RS-PR+R-P) | |
| | | | | Previsioni definitive di competenza (CP) | Previsioni definitive di cassa (CS) | Pagamenti c/c conto competenza (PC) | Totale pagamenti (TP=PR+PC) | Impegni (I) | Fondo pluriennale vincolato (FPV) | Economie di competenza (ECP=CP-I-FPV) | Residui passivi da esercizio di competenza (EC=I-PC) | Totale residui passivi da riportare (TR=EP+EC) | |

MISSIONE 20 - MISSIONE 20 - FONDI E ACCANTONAMENTI

PROGRAMMA 1 - PROGRAMMA 1 - FONDO DI RISERVA

TITOLO 1 - SPESE CORRENTI

| | | | | | | | | | | | | | |
|-----|------------------|----|----------|----|------|-----|------|-----|----------|----|------|----|------|
| 170 | FONDO DI RISERVA | RS | 0,00 | RR | 0,00 | R | 0,00 | P | 0,00 | EP | 0,00 | EP | 0,00 |
| | | CP | 1.000,00 | RC | 0,00 | I | 0,00 | ECP | 1.000,00 | EC | 0,00 | EC | 0,00 |
| | | CS | 0,00 | TR | 0,00 | FPV | 0,00 | TR | 0,00 | TR | 0,00 | TR | 0,00 |

| | | | | | | | | | | | | | |
|-----|---------------------------|----|----------|----|------|-----|------|-----|------|----|------|----|------|
| 171 | FONDO DI RISERVA DI CASSA | RS | 0,00 | RR | 0,00 | R | 0,00 | P | 0,00 | EP | 0,00 | EP | 0,00 |
| | | CP | 0,00 | RC | 0,00 | I | 0,00 | ECP | 0,00 | EC | 0,00 | EC | 0,00 |
| | | CS | 2.500,00 | TR | 0,00 | FPV | 0,00 | TR | 0,00 | TR | 0,00 | TR | 0,00 |

MACROAGGREGATO 10 - ALTRE SPESE CORRENTI

| | | | | | | | | | | | | | |
|--|--|----|----------|----|------|-----|------|-----|----------|----|------|----|------|
| | | RS | 0,00 | RR | 0,00 | R | 0,00 | P | 0,00 | EP | 0,00 | EP | 0,00 |
| | | CP | 1.000,00 | RC | 0,00 | I | 0,00 | ECP | 1.000,00 | EC | 0,00 | EC | 0,00 |
| | | CS | 2.500,00 | TR | 0,00 | FPV | 0,00 | TR | 0,00 | TR | 0,00 | TR | 0,00 |

TITOLO 1 - SPESE CORRENTI

| | | | | | | | | | | | | | |
|--|--|----|----------|----|------|-----|------|-----|----------|----|------|----|------|
| | | RS | 0,00 | RR | 0,00 | R | 0,00 | P | 0,00 | EP | 0,00 | EP | 0,00 |
| | | CP | 1.000,00 | RC | 0,00 | I | 0,00 | ECP | 1.000,00 | EC | 0,00 | EC | 0,00 |
| | | CS | 2.500,00 | TR | 0,00 | FPV | 0,00 | TR | 0,00 | TR | 0,00 | TR | 0,00 |

TOTALE PROGRAMMA 1 - FONDO DI RISERVA

| | | | | | | | | | | | | | |
|--|--|----|----------|----|------|-----|------|-----|----------|----|------|----|------|
| | | RS | 0,00 | RR | 0,00 | R | 0,00 | P | 0,00 | EP | 0,00 | EP | 0,00 |
| | | CP | 1.000,00 | RC | 0,00 | I | 0,00 | ECP | 1.000,00 | EC | 0,00 | EC | 0,00 |
| | | CS | 2.500,00 | TR | 0,00 | FPV | 0,00 | TR | 0,00 | TR | 0,00 | TR | 0,00 |

TOTALE MISSIONE 20 - FONDI E ACCANTONAMENTI

| | | | | | | | | | | | | | |
|--|--|----|----------|----|------|-----|------|-----|----------|----|------|----|------|
| | | RS | 0,00 | RR | 0,00 | R | 0,00 | P | 0,00 | EP | 0,00 | EP | 0,00 |
| | | CP | 1.000,00 | RC | 0,00 | I | 0,00 | ECP | 1.000,00 | EC | 0,00 | EC | 0,00 |
| | | CS | 2.500,00 | TR | 0,00 | FPV | 0,00 | TR | 0,00 | TR | 0,00 | TR | 0,00 |

| MISSIONE | PROGRAMMA | TITOLO | DENOMINAZIONE | Residui passivi al 1/1/2023 (RS) | | Pagamenti c/c conto residui (PR) | | Riaccertamento residui (R) | | Eliminazione per perenzione (P) | | Residui passivi da esercizi precedenti (EP=RS-PR+R-P) | |
|----------|-----------|--------|---------------|--|--|-------------------------------------|--|-----------------------------------|--|---------------------------------------|--|---|--|
| | | | | Previsioni definitive di competenza (CP) | | Pagamenti c/c conto competenza (PC) | | Impegni (I) | | Economie di competenza (ECP=CP-I-FPV) | | Residui passivi da esercizio di competenza (EC=I-PC) | |
| | | | | Previsioni definitive di cassa (CS) | | Totale pagamenti (TP=PR+PC) | | Fondo pluriennale vincolato (FPV) | | | | Totale residui passivi da riportare (TR=EP+EC) | |

MISSIONE 99 - MISSIONE 99 - SERVIZI PER CONTO TERZI

PROGRAMMA 1 - PROGRAMMA 1 - SERVIZI PER CONTO TERZI E PARTITE DI GIRO

TITOLO 7 - USCITE PER CONTO TERZI E PARTITE DI GIRO

| | | | | | | | | | | | | | |
|-----|---|-----------|-------------------|-----------|------------------|------------|------------------|------------|------------------|-----------|-----------------|-----------------|-----------------|
| 401 | RITENUTE PREVIDENZIALI ED ASSISTENZIALI AL PERSONALE | RS | 0,00 | RR | 0,00 | R | 0,00 | P | 0,00 | EP | 0,00 | 0,00 | 0,00 |
| | | CP | 4.000,00 | RC | 1.563,52 | I | 1.563,52 | ECP | 2.436,48 | EC | 0,00 | 0,00 | 0,00 |
| | | CS | 4.000,00 | TR | 1.563,52 | FPV | 0,00 | | | TR | 0,00 | 0,00 | 0,00 |
| 402 | RITENUTE IRPEF | RS | 0,00 | RR | 0,00 | R | 0,00 | P | 0,00 | EP | 0,00 | 0,00 | 0,00 |
| | | CP | 25.000,00 | RC | 21.424,89 | I | 21.424,89 | ECP | 3.575,11 | EC | 0,00 | 0,00 | 0,00 |
| | | CS | 25.000,00 | TR | 21.424,89 | FPV | 0,00 | | | TR | 0,00 | 0,00 | 0,00 |
| 403 | ALTRE RITENUTE AL PERSONALE PER CONTO DI TERZI | RS | 395,52 | RR | 300,00 | R | 0,00 | P | 0,00 | EP | 95,52 | 95,52 | 95,52 |
| | | CP | 3.500,00 | RC | 2.602,48 | I | 2.602,48 | ECP | 897,52 | EC | 0,00 | 0,00 | 0,00 |
| | | CS | 3.895,52 | TR | 2.902,48 | FPV | 0,00 | | | TR | 95,52 | 95,52 | 95,52 |
| 406 | RIMBORSO DI ANTICIPAZIONI DI FONDI PER SERVIZIO ECONOMATO | RS | 0,00 | RR | 0,00 | R | 0,00 | P | 0,00 | EP | 0,00 | 0,00 | 0,00 |
| | | CP | 4.000,00 | RC | 500,00 | I | 500,00 | ECP | 3.500,00 | EC | 0,00 | 0,00 | 0,00 |
| | | CS | 4.000,00 | TR | 500,00 | FPV | 0,00 | | | TR | 0,00 | 0,00 | 0,00 |
| | MACROAGGREGATO 1 - USCITE PER PARTITE DI GIRO | RS | 395,52 | RR | 300,00 | R | 0,00 | P | 0,00 | EP | 95,52 | 95,52 | 95,52 |
| | | CP | 36.500,00 | RC | 26.090,89 | I | 26.090,89 | ECP | 10.409,11 | EC | 0,00 | 0,00 | 0,00 |
| | | CS | 36.895,52 | TR | 26.390,89 | FPV | 0,00 | | | TR | 95,52 | 95,52 | 95,52 |
| 404 | TICKET INGRESSO MONASTERO | RS | 0,00 | RR | 0,00 | R | 0,00 | P | 0,00 | EP | 0,00 | 0,00 | 0,00 |
| | | CP | 10.000,00 | RC | 4.357,00 | I | 6.211,00 | ECP | 3.789,00 | EC | 1.854,00 | 1.854,00 | 1.854,00 |
| | | CS | 10.000,00 | TR | 4.357,00 | FPV | 0,00 | | | TR | 1.854,00 | 1.854,00 | 1.854,00 |
| 405 | SPLIT PAYMENT | RS | 0,00 | RR | 0,00 | R | 0,00 | P | 0,00 | EP | 0,00 | 0,00 | 0,00 |
| | | CP | 100.000,00 | RC | 75.297,17 | I | 75.297,17 | ECP | 24.702,83 | EC | 0,00 | 0,00 | 0,00 |
| | | CS | 100.000,00 | TR | 75.297,17 | FPV | 0,00 | | | TR | 0,00 | 0,00 | 0,00 |
| | MACROAGGREGATO 2 - USCITE PER CONTO TERZI | RS | 0,00 | RR | 0,00 | R | 0,00 | P | 0,00 | EP | 0,00 | 0,00 | 0,00 |
| | | CP | 110.000,00 | RC | 79.654,17 | I | 81.508,17 | ECP | 28.491,83 | EC | 1.854,00 | 1.854,00 | 1.854,00 |
| | | CS | 110.000,00 | TR | 79.654,17 | FPV | 0,00 | | | TR | 0,00 | 0,00 | 0,00 |

| MISSIONE | PROGRAMMA | TITOLO | DENOMINAZIONE | Residui passivi al 1/1/2023 | | Pagamenti c/c conto residui | | Riaccertamento residui (R) | | Eliminazione per perenzione | | Residui passivi da esercizi precedenti | |
|---|-----------|--------|---------------|--|-------------------------------------|-------------------------------------|-----------------------------|----------------------------|-----------------------------------|---------------------------------------|--|--|-----------------|
| | | | | (RS) | | (PR) | | (I) | | (P) | | (EP=RS-PR+R-P) | |
| | | | | Previsioni definitive di competenza (CP) | Previsioni definitive di cassa (CS) | Pagamenti c/c conto competenza (PC) | Totale pagamenti (TP=PR+PC) | Impegni (I) | Fondo pluriennale vincolato (FPV) | Economie di competenza (ECP=CP-I-FPV) | Residui passivi da esercizio di competenza (EC=I-PC) | Totale residui passivi da riportare (TR=EP+EC) | |
| TITOLO 7 - USCITE PER CONTO TERZI E PARTITE DI GIRO | | | | RS | 395,52 | RR | 300,00 | R | 0,00 | P | 0,00 | EP | 95,52 |
| | | | | CP | 146.500,00 | RC | 105.745,06 | I | 107.599,06 | ECP | 38.900,94 | EC | 1.854,00 |
| | | | | CS | 146.895,52 | TR | 106.045,06 | FPV | 0,00 | | | TR | 1.949,52 |
| TOTALE PROGRAMMA 1 - SERVIZI PER CONTO TERZI E PARTITE DI GIRO | | | | RS | 395,52 | RR | 300,00 | R | 0,00 | P | 0,00 | EP | 95,52 |
| | | | | CP | 146.500,00 | RC | 105.745,06 | I | 107.599,06 | ECP | 38.900,94 | EC | 1.854,00 |
| | | | | CS | 146.895,52 | TR | 106.045,06 | FPV | 0,00 | | | TR | 1.949,52 |
| TOTALE MISSIONE 99 - SERVIZI PER CONTO TERZI | | | | RS | 395,52 | RR | 300,00 | R | 0,00 | P | 0,00 | EP | 95,52 |
| | | | | CP | 146.500,00 | RC | 105.745,06 | I | 107.599,06 | ECP | 38.900,94 | EC | 1.854,00 |
| | | | | CS | 146.895,52 | TR | 106.045,06 | FPV | 0,00 | | | TR | 1.949,52 |

| MISSIONE | PROGRAMMA | TITOLO | DENOMINAZIONE | Residui passivi al 1/1/2023 | | Pagamenti c/c conto residui | | Riaccertamento residui (R) | | Eliminazione per perenzione | | Residui passivi da esercizi precedenti | |
|------------------------------|-----------|--------|---------------|--|--------------------------------|-------------------------------------|-----------------------------|----------------------------|-----------------------------------|---------------------------------------|-------------------|--|--|
| | | | | (RS) | (CS) | (PR) | (PC) | (I) | (FPV) | (P) | (ECP) | (EP=RS-PR+R-P) | (EC=I-PC) |
| | | | | Previsioni definitive di competenza (CP) | Previsioni definitive di cassa | Pagamenti c/c conto competenza (PC) | Totale pagamenti (TP=PR+PC) | Impegni (I) | Fondo pluriennale vincolato (FPV) | Economie di competenza (ECP=CP-I-FPV) | | Residui passivi da esercizio di competenza (EC=I-PC) | Totale residui passivi da riportare (TR=EP+EC) |
| TOTALE TITOLI SPESA | | | | RS | 283.699,81 | RR | 220.344,24 | R | -6.508,97 | P | 0,00 | EP | 56.846,60 |
| | | | | CP | 1.148.377,91 | RC | 618.471,77 | I | 705.247,35 | ECP | 168.407,74 | EC | 86.775,58 |
| | | | | CS | 1.158.800,90 | TR | 838.816,01 | FPV | 274.722,82 | | | TR | 143.622,18 |
| TOTALE GENERALE SPESA | | | | RS | 283.699,81 | PR | 220.344,24 | R | -6.508,97 | P | 0,00 | EP | 56.846,60 |
| | | | | CP | 1.148.377,91 | PC | 618.471,77 | I | 705.247,35 | ECP | 168.407,74 | EC | 86.775,58 |
| | | | | CS | 1.158.800,90 | TP | 838.816,01 | FPV | 274.722,82 | | | TR | 143.622,18 |